



**AO DOUTO JUIZO DA 1ª VARA CÍVEL DA COMARCA DE GUARAPUAVA –  
ESTADO DO PARANÁ**

**Autos n. 0013546-81.2018.8.16.0031**

**CREDIBILITÀ ADMINISTRAÇÃO JUDICIAL E SERVIÇOS LTDA.**  
**(“Administradora Judicial”, “Administradora” ou simplesmente “AJ”),**  
nomeada administradora judicial na recuperação judicial n. 0013546-81.2018.8.16.0031, em que são requerentes as empresas **BENDERPLAST - INDÚSTRIA E COMÉRCIO DE EMBALAGENS – EIRELI e PARANÁ TEXTIL INDÚSTRIA E COMÉRCIO DE EMBALAGENS EIRELI**, vem, respeitosamente, à presença de Vossa Excelência, em atenção ao art. 22, II, “c”, da Lei 11.101/2005, requerer a juntada do relatório mensal das atividades das “Recuperandas” relativo ao mês de maio de 2022.

Nestes termos, pede deferimento.

Guarapuava/PR, 13 de julho de 2022

Alexandre Correa Nasser de Melo  
OAB/PR 38.515

Ricardo Andraus  
OAB/PR 31.177



**RMA** Relatório  
Mensal de  
Atividades



Recuperação Judicial da(s) Empresa(s):

**GRUPO BENDERPLAST**

Competência: maio de 2022



Documento assinado digitalmente, conforme MP nº 2.200-2/2001, Lei nº 11.419/2006, resolução do Projudi, do TJPR/OE  
Validação deste em <https://projudi.tjpr.jus.br/projudi/> - Identificador: PJVNJ CJM5N UEJJR 52WPB

## CONSIDERAÇÕES INICIAIS

Excelentíssimo Senhor Doutor Juiz de Direito da 1ª Vara Cível da Comarca de Guarapuava, Estado do Paraná.

Processo nº 0013546-81.2018.8.16.0031

A Credibilita – Administrações Judiciais, nomeada Administradora Judicial, vem, respeitosamente, à presença de Vossa Excelência, apresentar o Relatório Mensal das Atividades das “Recuperandas”:

- BENDERPLAST - INDÚSTRIA E COMERCIO DE EMBALAGENS – EIRELI
- PARANA TEXTIL INDÚSTRIA E COMERCIO DE EMBALAGENS EIRELI

Este relatório, denominado “*Relatório Mensal de Atividades - RMA*”, foi elaborado com as informações quantitativas e qualitativas fornecidas pelas Recuperandas, contemplando as análises do mês de **maio de 2022**, conforme solicitações desta Administradora Judicial.

Tem como objetivo:

- Fornecer informações sobre as atividades econômicas das Recuperandas;
- Apresentar informações financeiras e econômicas.

Com relação às informações contidas neste documento, a Administradora Judicial fica à disposição para prestar esclarecimentos ou informações adicionais.

Atenciosamente,

Credibilita Administrações Judiciais



## GLOSSÁRIO

**AC** - Ativo Circulante

**ACF** - Ativo Circulante Financeiro

**ACO** - Ativo Circulante Operacional

**A.H.** – Análise Horizontal

**AJ** - Administrador Judicial

**ANC** - Ativo Não Circulante

**A.V.** – Análise Vertical

**BP** - Balanço Patrimonial

**DRE** - Demonstrativo de Resultado do Exercício

**EBITDA** - Earnings Before Interest, Taxes, Depreciation and Amortization Ou Lucro

Antes dos Juros, Impostos, Depreciação e Amortização.

**IFs** - Instituições Financeiras

**LL** - Lucro Líquido

**LO** - Lucro Operacional

**PC** - Passivo Circulante

**PCF** - Passivo Circulante Financeiro

**PCO** - Passivo Circulante Operacional

**PL** - Patrimônio Líquido

**PNC** - Passivo Não Circulante

**RJ** - Recuperação Judicial

**RL** - Receita Líquida

**ROL** - Receita Operacional Líquida ou Receita Líquidas de Vendas



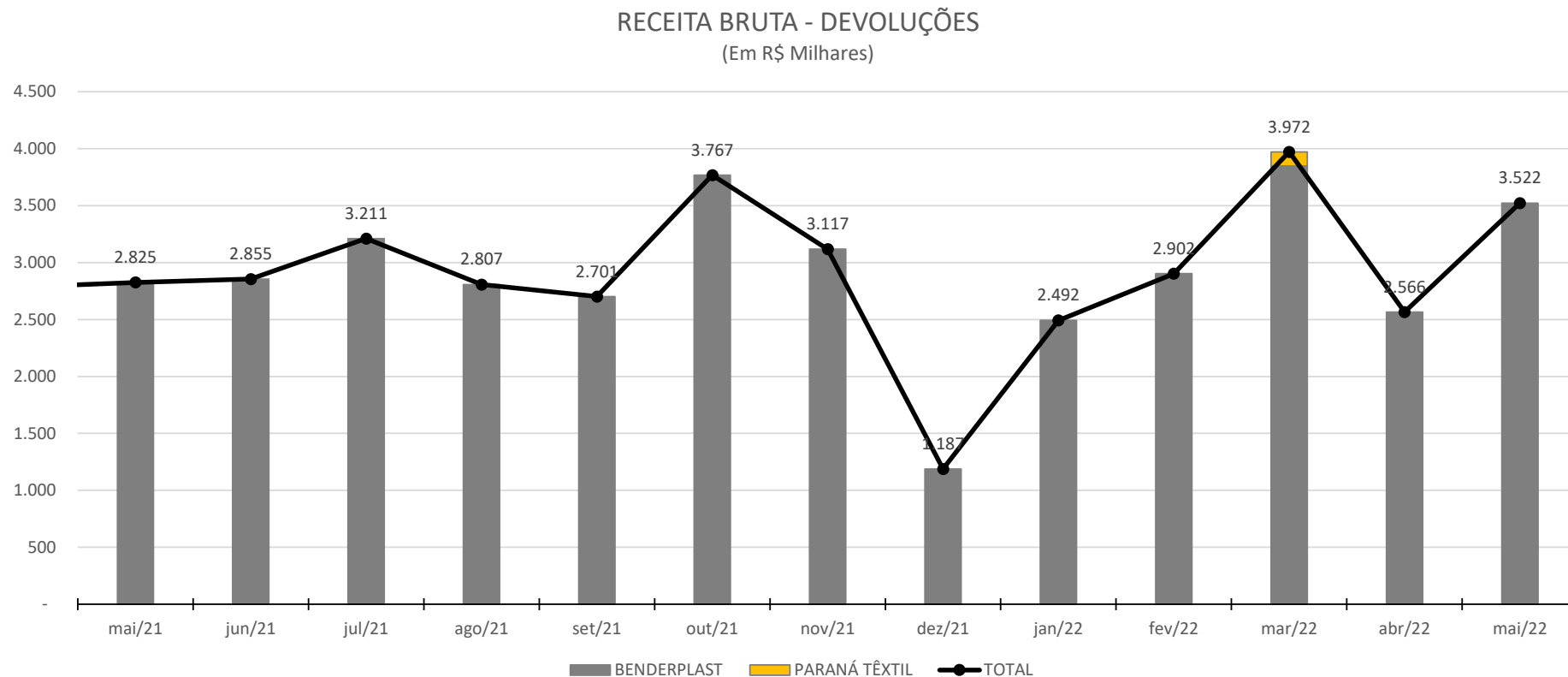
# ÍNDICE

<b>1</b>	<b>INFORMAÇÕES GERAIS DAS RECUPERANDAS .....</b>	<b>4</b>
1.1	ANÁLISE DO FATURAMENTO BRUTO SEM DEVOLUÇÕES .....	4
1.2	EVOLUÇÃO DO QUADRO COLABORADORES .....	5
1.3	COMPOSIÇÃO DOS ESTOQUES .....	6
1.4	SITUAÇÃO DE IMPOSTOS – PÓS RJ .....	7
1.5	PASSIVO SUJEITO A RECUPERAÇÃO JUDICIAL .....	8
<b>2</b>	<b>DEMONSTRAÇÕES FINANCEIRAS .....</b>	<b>10</b>
2.1	DEMONSTRATIVO DE RESULTADO - BENDERPLAST .....	10
2.2	BALANÇO PATRIMONIAL – ATIVO: BENDERPLAST .....	11
2.3	BALANÇO PATRIMONIAL – PASSIVO: BENDERPLAST .....	12
2.4	BP (INDICADORES DE LIQUIDEZ) .....	13
2.5	DEMONSTRATIVO DE RESULTADO – PARANÁ TÊXTIL .....	14
2.6	BALANÇO PATRIMONIAL – ATIVO: PARANÁ TÊXTIL .....	15
2.7	BALANÇO PATRIMONIAL - PASSIVO: PARANÁ TÊXTIL .....	16
2.8	BP (INDICADORES DE LIQUIDEZ) .....	17



# 1 INFORMAÇÕES GERAIS DAS RECUPERANDAS

## 1.1 Análise do Faturamento Bruto sem Devoluções



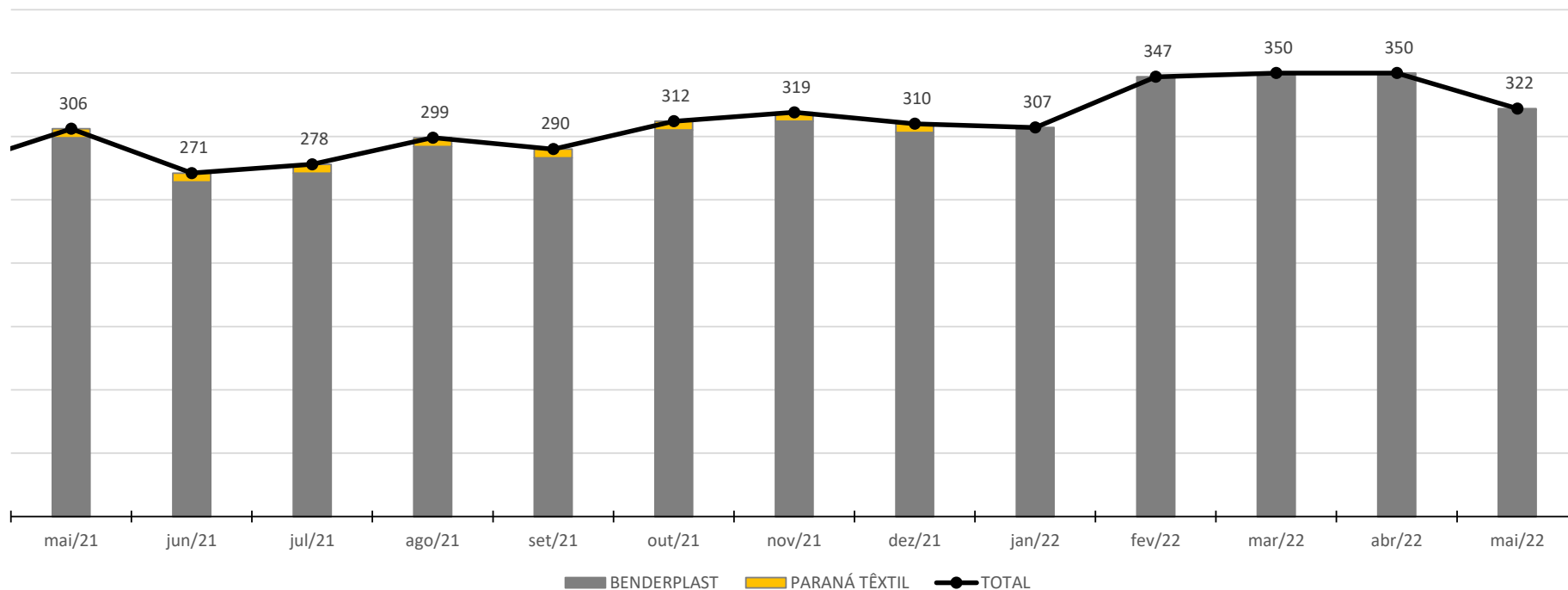
### Nota de esclarecimento e análise

- Comparado ao mês anterior, o Grupo apresenta aumento no faturamento em 37,3%, ou seja, R\$ 956,8 mil.



## 1.2 Evolução do Quadro Colaboradores

### COLABORADORES



#### Notas de esclarecimentos e análise

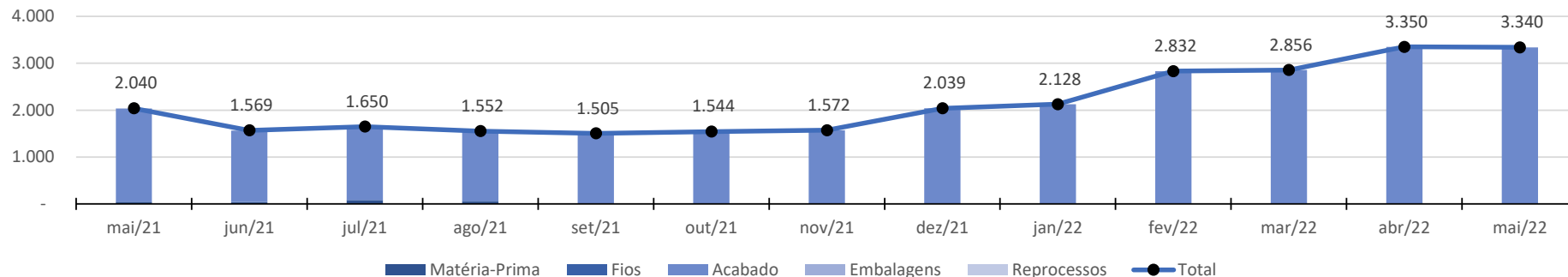
- No mês corrente as recuperandas apresentaram o quadro de 322 colaboradores.
- Do total de colaboradores no mês em análise, 321 estão lotados na empresa Benderplast e 1 na Paraná Têxtil;

Fonte: Folha de pagamento.

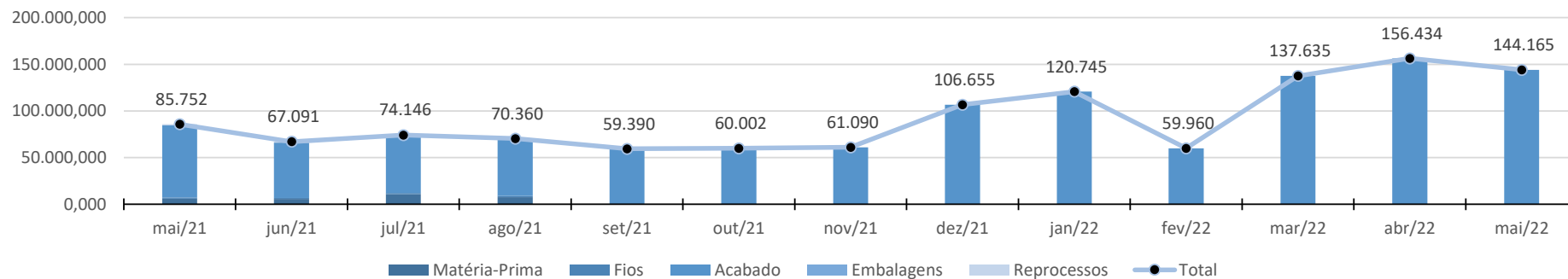


### 1.3 Composição dos Estoques

**ESTOQUE**  
(Em R\$ Milhares)



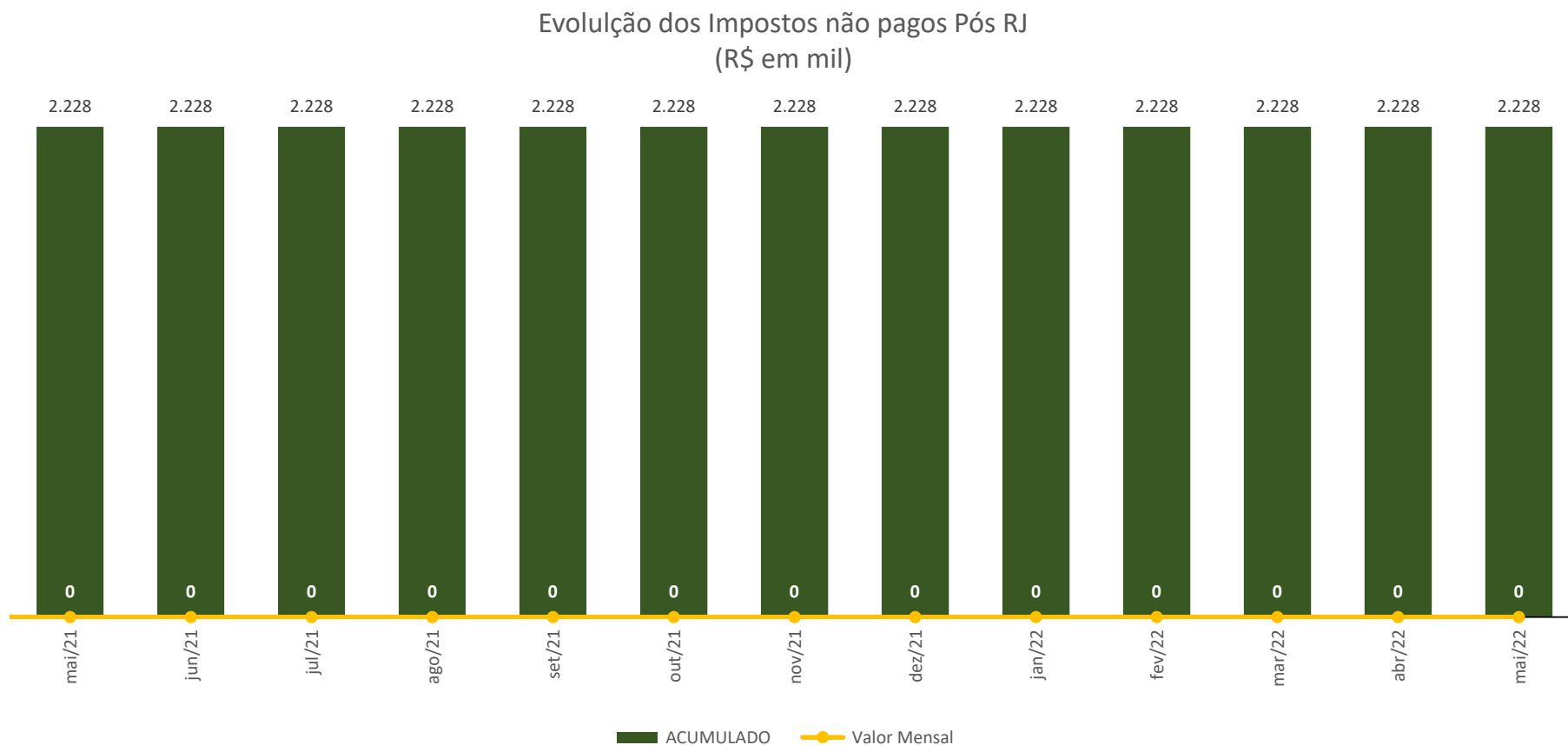
**ESTOQUE**  
(Em Kg)





## 1.4 Situação de Impostos – Pós RJ

O gráfico a seguir consta os saldos de impostos atualizados do grupo, gerados após o pedido de recuperação judicial, que se encontravam vencidos.



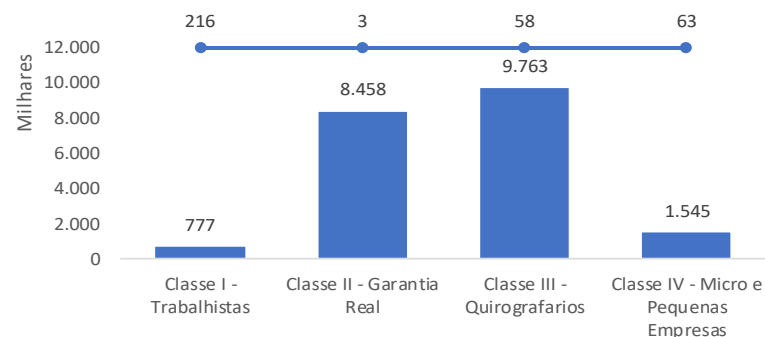
## 1.5 Passivo Sujeito a Recuperação Judicial

As empresas BENDERPLAST INDÚSTRIA E COMÉRCIO DE EMBALAGENS – EIRELI e PARANA TEXTIL INDÚSTRIA E COMERCIO DE EMBALAGENS – EIRELI protocolaram Recuperação Judicial em 16/08/2018, tendo seu processamento deferido em 31/08/2018. Sectário da lei, apresentaram juntamente a inicial a Relação de Credores que atine o Art. 51, inciso III, da Lei 11.101/2005, a qual foi minutada e transcrita para o Edital de Credores publicado em 05/10/2018, mov. 84 dos autos, em obediência ao Art. 52, § 1º, do mesmo diploma legal. A Recuperanda Benderplast apresentou dívida total de R\$ 20.543.404,79 (vinte milhões, quinhentos e quarenta e três mil, quatrocentos e quatro reais e setenta e nove centavos), dividida entre 340 credores. Já a Recuperanda Paraná Têxtil apresentou dívida de R\$ 304.138,05 (trezentos e quatro mil, cento e trinta e oito reais e cinco centavos), em um total de 82 credores.

### 1º Lista de Credores - Benderplast

Classificação Recuperação Judicial	Qtd	BRL
Classe I - Trabalhistas	216	BRL 777.378,97
Classe II - Garantia Real	3	BRL 8.458.110,65
Classe III - Quirografarios	58	BRL 9.762.695,45
Classe IV - Micro e Pequenas Empresas	63	BRL 1.545.219,72
<b>Total</b>	<b>340</b>	<b>20.543.404,79</b>

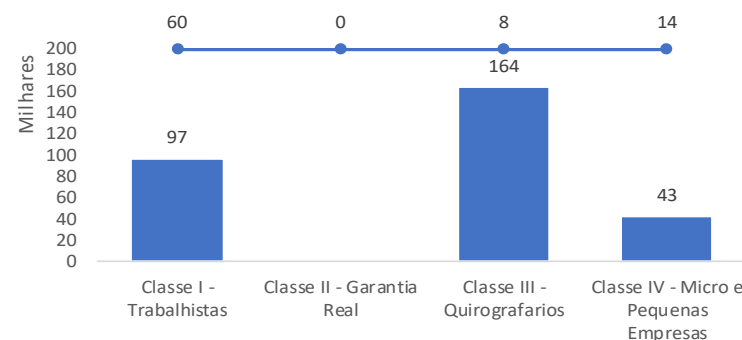
Resumo lista de credores - Benderplast (Qtd e Valores)



### 1º Lista de Credores - Paraná Têxtil

Classificação Recuperação Judicial	Qtd	BRL
Classe I - Trabalhistas	60	BRL 97.240,58
Classe II - Garantia Real	0	
Classe III - Quirografarios	8	BRL 163.908,74
Classe IV - Micro e Pequenas Empresas	14	BRL 42.988,73
<b>Total</b>	<b>82</b>	<b>304.138,05</b>

Resumo lista de credores - Paraná Textil (Qtd e Valores)



### Lista de Credores Art. 7º § 2º LRF

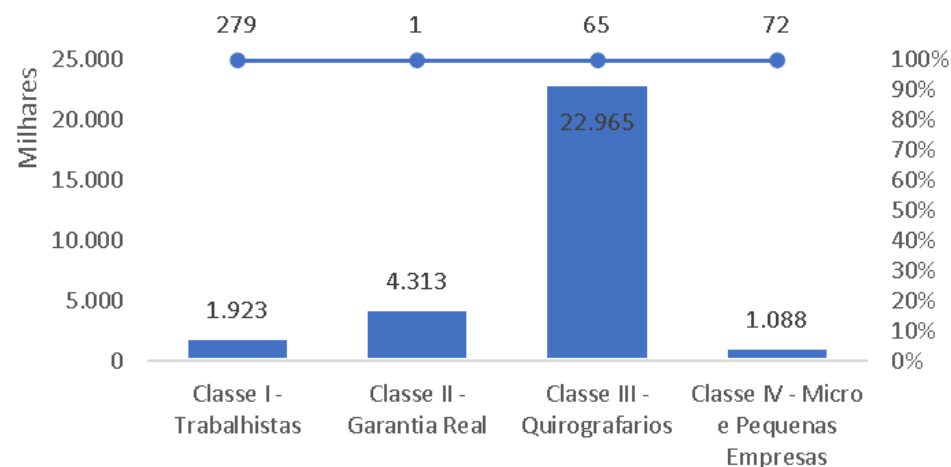
Recuperandas: Benderplast e Paraná Textil		
Classificação Recuperação Judicial	Qtd	BRL
Classe I - Trabalhistas	279	BRL 1.923.410,44
Classe II - Garantia Real	1	BRL 4.313.294,60
Classe III - Quirografarios	65	BRL 22.964.814,93
Classe IV - Micro e Pequenas Empresas	72	BRL 1.088.467,08
<b>Total</b>	<b>417</b>	<b>30.289.987,05</b>

Esta Administradora Judicial realizou apuração das listas da Recuperando, concluindo em 26/04/2019 que os créditos sujeitos à Recuperação Judicial são:

- Classe I = 279 credores, com valor de R\$ 1,9 milhão;
- Classe II = 1 credor, com valor de R\$ 4,3 milhões;
- Classe III = 65 credores, com valor de R\$ 22,9 milhões;
- Classe IV = 72 credores, com valor de R\$ 1,0 milhão.

Desta forma, a apuração e unificação das duas listas resultou em 417 credores, com valor total de R\$ 30,2 milhões.

### Resumo lista de credores - Benderplast (Qtd e Valores)



## 2 DEMONSTRAÇÕES FINANCEIRAS

### 2.1 Demonstrativo de Resultado - Benderplast

Em R\$ Milhares

DESCRIÇÃO														Variação Mês Anterior	
	mai/21	jun/21	jul/21	ago/21	set/21	out/21	nov/21	dez/21	jan/22	fev/22	mar/22	abr/22	mai/22	mai/22 - abr/22	Var.%
<b>Receita Bruta</b>	<b>2.825</b>	<b>2.855</b>	<b>3.211</b>	<b>2.807</b>	<b>2.701</b>	<b>3.767</b>	<b>3.117</b>	<b>1.187</b>	<b>2.492</b>	<b>2.902</b>	<b>3.849</b>	<b>2.566</b>	<b>3.522</b>	<b>957</b>	<b>37,3%</b>
Prestação de Serviços	1.333	1.397	1.739	1.353	1.229	2.294	1.597	1.187	1.084	1.407	2.316	853	1.150	297	34,8%
Vendas no Mercado Interno	1.492	1.458	1.472	1.455	1.472	1.473	1.520	0	1.409	1.495	1.533	1.712	2.372	660	38,5%
<b>Deduções</b>	<b>558</b>	<b>572</b>	<b>644</b>	<b>452</b>	<b>536</b>	<b>751</b>	<b>628</b>	<b>232</b>	<b>502</b>	<b>584</b>	<b>765</b>	<b>517</b>	<b>699</b>	<b>182</b>	<b>35,2%</b>
Impostos	558	572	644	452	536	751	628	232	502	584	765	517	699	182	35,2%
Abatimentos e Devoluções	0	0	0	0	0	0	0	0	0	0	0	0	0	0	0,0%
<b>Receita Operacional Líquida</b>	<b>2.267</b>	<b>2.283</b>	<b>2.567</b>	<b>2.355</b>	<b>2.165</b>	<b>3.016</b>	<b>2.489</b>	<b>956</b>	<b>1.990</b>	<b>2.318</b>	<b>3.083</b>	<b>2.049</b>	<b>2.824</b>	<b>775</b>	<b>37,8%</b>
CPV	2.461	2.175	2.158	2.143	2.146	2.150	1.751	831	2.337	1.832	2.648	2.492	2.953	461	18,5%
% sobre ROL	109%	95%	84%	91%	99%	71%	70%	87%	117%	79%	86%	122%	105%		
<b>Resultado Bruto</b>	<b>(194)</b>	<b>108</b>	<b>409</b>	<b>212</b>	<b>19</b>	<b>867</b>	<b>739</b>	<b>124</b>	<b>(346)</b>	<b>486</b>	<b>435</b>	<b>(443)</b>	<b>(129)</b>	<b>314</b>	<b>-70,8%</b>
% sobre ROL	-9%	5%	16%	9%	1%	29%	30%	13%	-17%	21%	14%	-22%	-5%		
<b>Despesas Operacionais</b>	<b>224</b>	<b>93</b>	<b>165</b>	<b>127</b>	<b>332</b>	<b>468</b>	<b>687</b>	<b>293</b>	<b>220</b>	<b>166</b>	<b>160</b>	<b>127</b>	<b>240</b>	<b>112</b>	<b>88,3%</b>
Comerciais	9	19	20	14	13	0	18	0	15	0	7	12	15	3	28,0%
Administrativas	215	166	234	264	431	582	791	399	308	291	252	239	338	99	41,4%
Financeiras	100	16	23	(45)	3	3	2	4	4	4	5	5	4	(0)	-8,5%
Receita Financeira	(2)	(1)	(13)	(2)	(2)	(2)	(2)	(1)	(0)	(1)	(0)	(3)	(3)	0	-0,2%
Receita/Despesas Diversas	(99)	(107)	(99)	(104)	(112)	(115)	(123)	(110)	(107)	(128)	(104)	(124)	(113)	11	-8,6%
<b>Resultado Operacional</b>	<b>(418)</b>	<b>15</b>	<b>244</b>	<b>84</b>	<b>(313)</b>	<b>398</b>	<b>52</b>	<b>(168)</b>	<b>(567)</b>	<b>320</b>	<b>275</b>	<b>(571)</b>	<b>(369)</b>	<b>202</b>	<b>-35,3%</b>
% sobre ROL	-18%	1%	10%	4%	-14%	13%	2%	-18%	-28%	14%	9%	-28%	-13%		
Não Operacional	0	0	0	0	0	0	0	0	0	0	0	0	0	0	0,0%
<b>Resultado Antes Impostos</b>	<b>(418)</b>	<b>15</b>	<b>244</b>	<b>84</b>	<b>(313)</b>	<b>398</b>	<b>52</b>	<b>(168)</b>	<b>(567)</b>	<b>320</b>	<b>275</b>	<b>(571)</b>	<b>(369)</b>	<b>202</b>	<b>-35,3%</b>
IRPJ	0	0	0	0	3	0	0	45	97	0	(94)	0	0	0	0,0%
CSLL	0	0	0	0	0	0	0	18	38	0	(36)	0	0	0	0,0%
<b>Resultado Líquido</b>	<b>(418)</b>	<b>15</b>	<b>244</b>	<b>84</b>	<b>(316)</b>	<b>398</b>	<b>52</b>	<b>(231)</b>	<b>(702)</b>	<b>320</b>	<b>405</b>	<b>(571)</b>	<b>(369)</b>	<b>202</b>	<b>-35,3%</b>
% sobre ROL	-18%	1%	10%	4%	-15%	13%	2%	-24%	-35%	14%	13%	-28%	-13%		

Analizando o Demonstrativo de Resultado da empresa Benderplast, destaca-se:

Durante o mês corrente a Receita Líquida da empresa foi de R\$ 2,8 milhões; comparado ao mês anterior apresenta aumento de 37,8%;

O total das despesas operacionais apresentou o valor de R\$ 240 mil no mês em análise, comparado ao mês anterior apresentou aumento de R\$ 112 mil;

Apresentou prejuízo líquido no mês em análise no montante de R\$ 369 mil.

## 2.2 Balanço Patrimonial – Ativo: Benderplast

Em R\$ Milhares	ATIVO														Variação Mês Anterior	
		mai/21	jun/21	jul/21	ago/21	set/21	out/21	nov/21	dez/21	jan/22	fev/22	mar/22	abr/22	mai/22	mai/22 - abr/22	Var.%
<b>CIRCULANTE</b>		<b>10.995</b>	<b>9.802</b>	<b>9.666</b>	<b>10.641</b>	<b>9.826</b>	<b>10.448</b>	<b>10.162</b>	<b>11.630</b>	<b>10.969</b>	<b>11.461</b>	<b>13.713</b>	<b>14.606</b>	<b>14.533</b>	<b>(72)</b>	<b>-0,5%</b>
<b>Disponibilidades</b>		<b>71</b>	<b>68</b>	<b>74</b>	<b>50</b>	<b>60</b>	<b>58</b>	<b>99</b>	<b>141</b>	<b>112</b>	<b>101</b>	<b>73</b>	<b>56</b>	<b>68</b>	<b>12</b>	<b>21,8%</b>
Caixa		42	48	39	33	35	33	14	54	61	18	44	21	47	26	123,7%
Conta Movimento		29	20	35	17	25	25	85	87	51	82	29	35	21	(14)	-39,7%
Conta Aplicações		0	0	0	0	0	0	0	0	0	0	0	0	0	0	0,0%
<b>Créditos</b>		<b>9.455</b>	<b>8.311</b>	<b>8.332</b>	<b>9.254</b>	<b>8.445</b>	<b>9.204</b>	<b>8.878</b>	<b>8.346</b>	<b>7.747</b>	<b>7.651</b>	<b>9.501</b>	<b>9.780</b>	<b>9.751</b>	<b>(29)</b>	<b>-0,3%</b>
Duplicatas a Receber		7.232	6.106	6.084	7.090	6.248	6.987	6.671	5.915	5.345	5.254	7.043	7.293	7.339	46	0,6%
Adiantamentos a Funcionários		0	0	0	0	0	0	0	0	0	0	0	0	0	0	0,0%
Adiantamentos a Fornecedores		2.223	2.205	2.247	2.164	2.196	2.216	2.206	2.431	2.401	2.397	2.458	2.487	2.412	(75)	-3,0%
<b>Impostos</b>		<b>1.469</b>	<b>1.422</b>	<b>1.260</b>	<b>1.337</b>	<b>1.322</b>	<b>1.187</b>	<b>1.186</b>	<b>1.340</b>	<b>1.403</b>	<b>1.327</b>	<b>1.284</b>	<b>1.420</b>	<b>1.374</b>	<b>(46)</b>	<b>-3,3%</b>
<b>Estoques</b>		<b>0</b>	<b>0</b>	<b>0</b>	<b>0</b>	<b>0</b>	<b>0</b>	<b>0</b>	<b>1.803</b>	<b>1.707</b>	<b>2.382</b>	<b>2.856</b>	<b>3.350</b>	<b>3.340</b>	<b>(10)</b>	<b>-0,3%</b>
<b>NÃO CIRCULANTE</b>		<b>10.033</b>	<b>10.010</b>	<b>9.994</b>	<b>10.089</b>	<b>10.079</b>	<b>10.058</b>	<b>10.078</b>	<b>10.107</b>	<b>10.112</b>	<b>10.143</b>	<b>10.250</b>	<b>10.303</b>	<b>10.293</b>	<b>(9)</b>	<b>-0,1%</b>
<b>Realizável de Longo Prazo</b>		<b>5.165</b>	<b>5.175</b>	<b>5.193</b>	<b>5.206</b>	<b>5.224</b>	<b>5.256</b>	<b>5.310</b>	<b>5.338</b>	<b>5.347</b>	<b>5.477</b>	<b>5.477</b>	<b>5.505</b>	<b>5.514</b>	<b>9</b>	<b>0,2%</b>
Créditos com Coligadas		4.975	4.985	4.998	5.010	5.026	5.030	5.058	5.112	5.140	5.149	5.279	5.307	5.316	9	0,2%
Bloqueio Judicial		151	151	156	156	159	159	159	159	159	159	159	159	159	0	0,0%
Outros Créditos		39	39	39	39	39	39	39	39	39	39	39	39	39	0	0,0%
<b>Imobilizado</b>		<b>4.867</b>	<b>4.834</b>	<b>4.801</b>	<b>4.884</b>	<b>4.854</b>	<b>4.830</b>	<b>4.822</b>	<b>4.798</b>	<b>4.773</b>	<b>4.795</b>	<b>4.773</b>	<b>4.798</b>	<b>4.779</b>	<b>(19)</b>	<b>-0,4%</b>
Bens em Operação		12.466	12.466	12.466	12.580	12.580	12.580	12.580	12.580	12.580	12.625	12.625	12.671	12.671	0	0,0%
Depreciações Acumuladas		(7.599)	(7.632)	(7.665)	(7.697)	(7.726)	(7.750)	(7.759)	(7.783)	(7.807)	(7.830)	(7.852)	(7.874)	(7.892)	(19)	0,2%
Imobilizado em Andamento		0	0	0	0	0	0	0	0	0	0	0	0	0	0	0,0%
<b>Investimentos</b>		<b>0</b>	<b>0</b>	<b>0</b>	<b>0</b>	<b>0</b>	<b>0</b>	<b>0</b>	<b>0</b>	<b>0</b>	<b>0</b>	<b>0</b>	<b>0</b>	<b>0</b>	<b>0</b>	<b>0,0%</b>
<b>TOTAL ATIVO</b>		<b>21.028</b>	<b>19.811</b>	<b>19.660</b>	<b>20.731</b>	<b>19.905</b>	<b>20.507</b>	<b>20.240</b>	<b>21.737</b>	<b>21.080</b>	<b>21.604</b>	<b>23.963</b>	<b>24.909</b>	<b>24.827</b>	<b>(82)</b>	<b>-0,3%</b>

### Notas de esclarecimentos e análises

Analisando as variações patrimoniais ocorridas em maio de 2022 no Balanço Patrimonial Ativo (Bens e Direitos), destaca-se:

- O Ativo apresentou redução de 0,3% em comparado ao mês anterior;
- O ativo circulante apresentou redução no saldo em R\$ 72 mil, comparado ao mês anterior;
- O ativo não circulante não apresentou variação significativa comparado ao mês anterior.

## 2.3 Balanço Patrimonial – Passivo: Benderplast

Em R\$ Milhares														Variação Mês Anterior	
	mai/21	jun/21	jul/21	ago/21	set/21	out/21	nov/21	dez/21	jan/22	fev/22	mar/22	abr/22	mai/22	mai/22 - abr/22	Var. %
<b>PASSIVO E PATRIMÔNIO LÍQUIDO</b>															
<b>PASSIVO CIRCULANTE</b>	<b>49.947</b>	<b>49.384</b>	<b>48.989</b>	<b>49.975</b>	<b>49.465</b>	<b>49.668</b>	<b>49.350</b>	<b>51.078</b>	<b>50.987</b>	<b>51.191</b>	<b>53.282</b>	<b>54.798</b>	<b>55.085</b>	<b>288</b>	<b>0,5%</b>
Fornecedores Nacionais	16.627	15.268	14.988	15.239	15.240	15.484	15.473	17.493	17.344	17.562	18.164	20.300	20.855	555	2,7%
Empréstimos e Financiamentos	17.149	17.883	17.715	18.353	17.644	17.445	17.045	17.063	16.898	16.729	18.216	17.569	17.279	(290)	-1,6%
Empréstimos	15.973	16.651	16.376	16.848	16.422	16.224	15.823	15.663	15.498	15.329	14.996	14.851	14.587	(263)	-1,8%
Cheques a Compensar	581	581	581	581	581	581	581	581	581	581	581	581	581	0	0,0%
Adiantamentos de Clientes	596	652	758	925	641	641	641	819	819	819	2.639	2.137	2.111	(27)	-1,2%
Obrigações Trabalhistas	5.583	5.584	5.616	5.642	5.788	5.816	5.768	5.552	5.851	6.025	6.011	6.081	6.119	37	0,6%
Obrigações Trabalhistas	402	364	336	309	285	280	147	300	279	291	283	287	287	0	0,1%
Provisão de Férias e 13º	1.222	1.262	1.323	1.383	1.427	1.464	1.547	1.171	1.332	1.482	1.469	1.535	1.564	29	1,9%
Encargos Sociais	3.958	3.957	3.958	3.950	4.075	4.072	4.073	4.081	4.240	4.252	4.259	4.260	4.268	9	0,2%
Impostos e Contribuições	10.588	10.648	10.670	10.741	10.793	10.924	11.065	10.970	10.894	10.876	10.890	10.847	10.832	(15)	-0,1%
<b>PASSIVO NÃO CIRCULANTE</b>	<b>4.130</b>	<b>3.461</b>	<b>3.461</b>	<b>3.461</b>	<b>3.461</b>	<b>3.461</b>	<b>3.461</b>	<b>3.461</b>	<b>3.461</b>	<b>3.461</b>	<b>3.461</b>	<b>3.461</b>	<b>3.461</b>	<b>0</b>	<b>0,0%</b>
Impostos e Contribuições	3.129	3.129	3.129	3.129	3.129	3.129	3.129	3.129	3.129	3.129	3.129	3.129	3.129	0	0,0%
Adiantamento a Coligadas	1.001	332	332	332	332	332	332	332	332	332	332	332	332	0	0,0%
<b>PATRIMÔNIO LÍQUIDO</b>	<b>(33.049)</b>	<b>(33.034)</b>	<b>(32.790)</b>	<b>(32.705)</b>	<b>(33.021)</b>	<b>(32.623)</b>	<b>(32.571)</b>	<b>(32.802)</b>	<b>(33.369)</b>	<b>(33.049)</b>	<b>(32.780)</b>	<b>(33.350)</b>	<b>(33.720)</b>	<b>(369)</b>	<b>1,1%</b>
Capital Social	1.700	1.700	1.700	1.700	1.700	1.700	1.700	1.700	1.700	1.700	1.700	1.700	1.700	0	0,0%
Reservas de Capital	0	0	0	0	0	0	0	0	0	0	0	0	0	0	0,0%
Lucros Acumulados	(34.749)	(34.734)	(34.490)	(34.405)	(34.721)	(34.323)	(34.271)	(34.502)	(35.069)	(34.749)	(34.480)	(35.050)	(35.420)	(369)	1,1%
<b>TOTAL PASSIVO</b>	<b>21.028</b>	<b>19.811</b>	<b>19.660</b>	<b>20.731</b>	<b>19.905</b>	<b>20.507</b>	<b>20.240</b>	<b>21.737</b>	<b>21.080</b>	<b>21.604</b>	<b>23.963</b>	<b>24.909</b>	<b>24.827</b>	<b>(82)</b>	<b>-0,3%</b>

### Notas de esclarecimentos e análises

No mês em análise, referente ao Balanço Patrimonial Passivo (compromissos e obrigações), destaca-se:

Passivo Circulante aumentou em R\$ 288 mil, comparado ao mês anterior.

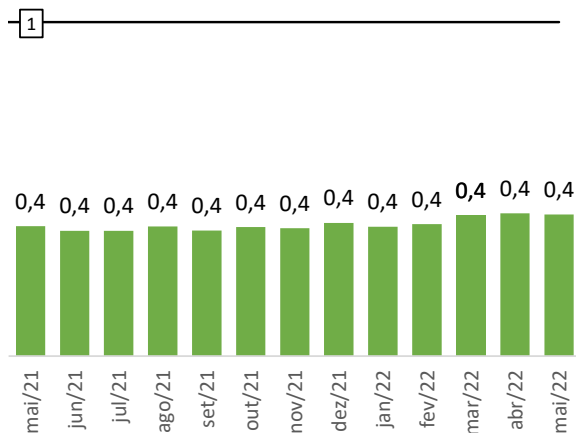
Nas contas do “Passivo Não Circulante” não houve movimentação;

A variação no patrimônio líquido ocorre pelo resultado líquido do período apresentado no DRE.

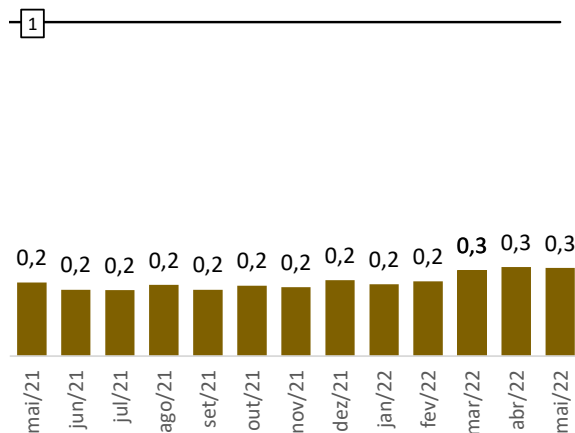


## 2.4 BP (Indicadores de Liquidez)

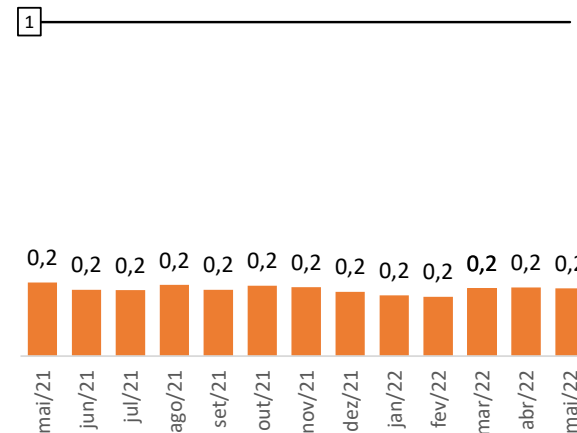
Índice de Liquidez - Geral



Índice de Liquidez - Corrente



Índice de Liquidez - Seca



### Notas de esclarecimentos e análises

Via de regra, todo índice de liquidez abaixo de 1 (um), significa possível dificuldade financeira em caso de necessidade de liquidação das dívidas no curto prazo.

O índice de “Liquidez Geral”,  $((AC+ANC) / (PC + PNC))$  mede a capacidade de pagamento total das dívidas;

A “Liquidez Corrente” mede a capacidade de pagamento com recursos de curto prazo;

O indicador de “Liquidez Seca” diferente do cálculo da “liquidez corrente” pela subtração do saldo da conta estoques;



## 2.5 Demonstrativo de Resultado – Paraná Têxtil

Em R\$ Milhares	DESCRİÇÃO	mai/21	jun/21	jul/21	ago/21	set/21	out/21	nov/21	dez/21	jan/22	fev/22	mar/22	abr/22	mai/22	Variação Mês Anterior		
															mai/22 - abr/22	Var. %	
<b>Receita Bruta</b>		<b>0</b>	<b>0</b>	<b>0</b>	<b>0</b>	<b>0</b>	<b>0</b>	<b>0</b>	<b>0</b>	<b>0</b>	<b>0</b>	<b>0</b>	<b>172</b>	<b>0</b>	<b>0</b>	<b>0</b>	<b>0,0%</b>
Prestação de Serviços		0	0	0	0	0	0	0	0	0	0	0	0	0	0	0	0,0%
Vendas no Mercado Interno		0	0	0	0	0	0	0	0	0	0	0	172	0	0	0	0,0%
<b>Deduções</b>		<b>0</b>	<b>0</b>	<b>0</b>	<b>0</b>	<b>0</b>	<b>0</b>	<b>0</b>	<b>0</b>	<b>0</b>	<b>0</b>	<b>0</b>	<b>48</b>	<b>0</b>	<b>0</b>	<b>0</b>	<b>0,0%</b>
Impostos		0	0	0	0	0	0	0	0	0	0	0	0	0	0	0	0,0%
Abatimentos e Devoluções		0	0	0	0	0	0	0	0	0	0	0	48	0	0	0	0,0%
<b>Receita Líquida</b>		<b>0</b>	<b>0</b>	<b>0</b>	<b>0</b>	<b>0</b>	<b>0</b>	<b>0</b>	<b>0</b>	<b>0</b>	<b>0</b>	<b>0</b>	<b>123</b>	<b>0</b>	<b>0</b>	<b>0</b>	<b>0,0%</b>
CPV		0	0	0	0	0	0	0	0	0	0	0	93	0	0	0	0,0%
% sobre ROL		0%	0%	0%	0%	0%	0%	0%	0%	0%	0%	0%	76%	0%	0%	0	0,0%
<b>Resultado Bruto</b>		<b>0</b>	<b>0</b>	<b>0</b>	<b>0</b>	<b>0</b>	<b>0</b>	<b>0</b>	<b>0</b>	<b>0</b>	<b>0</b>	<b>0</b>	<b>30</b>	<b>0</b>	<b>0</b>	<b>0</b>	<b>0,0%</b>
% sobre ROL		0%	0%	0%	0%	0%	0%	0%	0%	0%	0%	0%	24%	0%	0%	0	0,0%
<b>Despesas Operacionais</b>		<b>12</b>	<b>12</b>	<b>20</b>	<b>13</b>	<b>14</b>	<b>12</b>	<b>15</b>	<b>46</b>	<b>4</b>	<b>1</b>	<b>1</b>	<b>23</b>	<b>1</b>		<b>(22)</b>	<b>-95,5%</b>
Comerciais		0	0	0	0	0	0	0	0	0	0	0	0	0	0	0	0,0%
Administrativas		11	11	19	13	13	12	14	46	3	0	1	23	1		(22)	-97,8%
Financeiras		1	0	0	0	0	0	1	1	1	0	1	1	1	0	0	3,2%
Receita Financeira		0	0	0	(0)	0	0	0	0	0	0	0	0	0	0	0	0,0%
Receita/Despesas Diversas		0	0	0	0	0	0	0	0	0	0	0	0	0	0	0	0,0%
<b>Resultado Operacional</b>		<b>(12)</b>	<b>(12)</b>	<b>(20)</b>	<b>(13)</b>	<b>(14)</b>	<b>(12)</b>	<b>(15)</b>	<b>(46)</b>	<b>(4)</b>	<b>(1)</b>	<b>29</b>	<b>(23)</b>	<b>(1)</b>		<b>22</b>	<b>-95,5%</b>
% sobre ROL		0%	0%	0%	0%	0%	0%	0%	0%	0%	0%	23%	0%	0%	0	0	0,0%
Não Operacional		0	0	0	0	0	0	0	0	0	0	0	0	0	0	0	0,0%
<b>Resultado Antes Impostos</b>		<b>(12)</b>	<b>(12)</b>	<b>(20)</b>	<b>(13)</b>	<b>(14)</b>	<b>(12)</b>	<b>(15)</b>	<b>(46)</b>	<b>(4)</b>	<b>(1)</b>	<b>29</b>	<b>(23)</b>	<b>(1)</b>		<b>22</b>	<b>-95,5%</b>
IRPJ		0	0	0	0	0	0	0	0	0	0	3	0	0	0	0	0,0%
CSLL		0	0	0	0	0	0	0	0	0	0	2	0	0	0	0	0,0%
<b>Resultado Líquido</b>		<b>(12)</b>	<b>(12)</b>	<b>(20)</b>	<b>(13)</b>	<b>(14)</b>	<b>(12)</b>	<b>(15)</b>	<b>(46)</b>	<b>(4)</b>	<b>(1)</b>	<b>24</b>	<b>(23)</b>	<b>(1)</b>		<b>22</b>	<b>-95,5%</b>
% sobre ROL		0%	0%	0%	0%	0%	0%	0%	0%	0%	0%	20%	0%	0%	0	0	0,0%

### Notas de esclarecimentos e análises

O demonstrativo de resultado da empresa Paraná Têxtil, destaca-se:

Durante o mês corrente a Recuperanda não apresentou faturamento;

O total das despesas operacionais apresentou o valor de R\$ 1 mil no mês em análise;

O Resultado Líquido do mês analisado foi negativo em R\$ 1 mil.



## 2.6 Balanço Patrimonial – Ativo: Paraná Têxtil

Em R\$ Milhares															Variação Mês Anterior	
	ATIVO	mai/21	jun/21	jul/21	ago/21	set/21	out/21	nov/21	dez/21	jan/22	fev/22	mar/22	abr/22	mai/22	mai/22 - abr/22	Var. %
<b>ATIVO CIRCULANTE</b>		<b>1.689</b>	<b>1.689</b>	<b>1.689</b>	<b>1.689</b>	<b>1.694</b>	<b>1.687</b>	<b>1.687</b>	<b>1.688</b>	<b>1.688</b>	<b>1.688</b>	<b>1.549</b>	<b>1.549</b>	<b>1.549</b>	<b>0</b>	<b>0,0%</b>
<b>Disponibilidades</b>		<b>3</b>	<b>3</b>	<b>3</b>	<b>3</b>	<b>8</b>	<b>1</b>	<b>1</b>	<b>1</b>	<b>1</b>	<b>1</b>	<b>1</b>	<b>1</b>	<b>1</b>	<b>0</b>	<b>0,0%</b>
Caixa		2	2	2	2	7	0	0	0	0	0	0	0	0	0	0,0%
Conta Movimento		1	1	1	1	1	1	1	1	1	1	1	1	1	0	0,0%
Conta Aplicações		0	0	0	0	0	0	0	0	0	0	0	0	0	0	0,0%
<b>Créditos</b>		<b>1.533</b>	<b>1.533</b>	<b>1.533</b>	<b>1.533</b>	<b>1.533</b>	<b>1.533</b>	<b>1.533</b>	<b>1.534</b>	<b>1.534</b>	<b>1.534</b>	<b>1.534</b>	<b>1.534</b>	<b>1.534</b>	<b>0</b>	<b>0,0%</b>
Duplicatas a Receber		982	982	982	982	982	982	982	982	982	982	982	982	982	0	0,0%
Adiantamentos a Funcionários		0	0	0	0	0	0	0	0	0	0	0	0	0	0	0,0%
Adiantamentos a Fornecedores		551	551	551	551	551	551	552	552	552	553	553	553	0	0,0%	
<b>Impostos</b>		<b>59</b>	<b>59</b>	<b>59</b>	<b>59</b>	<b>59</b>	<b>59</b>	<b>59</b>	<b>59</b>	<b>59</b>	<b>59</b>	<b>13</b>	<b>13</b>	<b>13</b>	<b>0</b>	<b>0,0%</b>
<b>Estoques</b>		<b>93</b>	<b>93</b>	<b>93</b>	<b>93</b>	<b>93</b>	<b>93</b>	<b>93</b>	<b>93</b>	<b>93</b>	<b>93</b>	<b>0</b>	<b>0</b>	<b>0</b>	<b>0</b>	<b>0,0%</b>
<b>ATIVO NÃO CIRCULANTE</b>		<b>1.247</b>	<b>1.247</b>	<b>1.247</b>	<b>1.247</b>	<b>1.247</b>	<b>1.247</b>	<b>1.247</b>	<b>1.247</b>	<b>1.247</b>	<b>1.247</b>	<b>1.247</b>	<b>1.247</b>	<b>1.247</b>	<b>0</b>	<b>0,0%</b>
<b>Realizável de Longo Prazo</b>		<b>0</b>	<b>0</b>	<b>1</b>	<b>1</b>	<b>1</b>	<b>1</b>	<b>1</b>	<b>1</b>	<b>1</b>	<b>1</b>	<b>1</b>	<b>1</b>	<b>1</b>	<b>0</b>	<b>0,0%</b>
Créditos com Coligadas		0	0	0	0	0	0	0	0	0	0	0	0	0	0	0,0%
Bloqueio Judicial		0	0	1	1	1	1	1	1	1	1	1	1	1	0	0,0%
Outros Créditos		0	0	0	0	0	0	0	0	0	0	0	0	0	0	0,0%
<b>Imobilizado</b>		<b>1.244</b>	<b>1.244</b>	<b>1.244</b>	<b>1.244</b>	<b>1.244</b>	<b>1.244</b>	<b>1.244</b>	<b>1.244</b>	<b>1.244</b>	<b>1.244</b>	<b>1.244</b>	<b>1.244</b>	<b>1.244</b>	<b>0</b>	<b>0,0%</b>
Bens em Operação		1.244	1.244	1.244	1.244	1.244	1.244	1.244	1.244	1.244	1.244	1.244	1.244	1.244	0	0,0%
Depreciações Acumuladas		0	0	0	0	0	0	0	0	0	0	0	0	0	0	0,0%
Imobilizado em Andamento		0	0	0	0	0	0	0	0	0	0	0	0	0	0	0,0%
<b>Investimentos</b>		<b>2</b>	<b>2</b>	<b>2</b>	<b>2</b>	<b>2</b>	<b>2</b>	<b>2</b>	<b>2</b>	<b>2</b>	<b>2</b>	<b>2</b>	<b>2</b>	<b>2</b>	<b>0</b>	<b>0,0%</b>
<b>TOTAL ATIVO</b>		<b>2.936</b>	<b>2.936</b>	<b>2.936</b>	<b>2.936</b>	<b>2.941</b>	<b>2.934</b>	<b>2.934</b>	<b>2.935</b>	<b>2.935</b>	<b>2.935</b>	<b>2.796</b>	<b>2.796</b>	<b>2.796</b>	<b>0</b>	<b>0,0%</b>

### Notas de esclarecimentos e análises

Analisando as contas do Balanço Patrimonial Ativo (Bens e Direitos), destaca-se:

As contas do Ativo Circulante não apresentaram variações, comparado ao mês anterior.

As contas do Ativo não Circulante não apresentaram variações, comparado ao mês anterior.



## 2.7 Balanço Patrimonial - Passivo: Paraná Têxtil

Em R\$ Milhares															Variação Mês Anterior	
	PASSIVO E PATRIMÔNIO LÍQUIDO	mai/21	jun/21	jul/21	ago/21	set/21	out/21	nov/21	dez/21	jan/22	fev/22	mar/22	abr/22	mai/22	mai/22 - abr/22	Var.%
<b>PASSIVO CIRCULANTE</b>	<b>3.684</b>	<b>3.685</b>	<b>3.692</b>	<b>3.694</b>	<b>3.695</b>	<b>3.697</b>	<b>3.677</b>	<b>3.670</b>	<b>3.646</b>	<b>3.637</b>	<b>3.344</b>	<b>3.339</b>	<b>3.331</b>	<b>(8)</b>	<b>-0,2%</b>	
<b>Fornecedores Nacionais</b>	<b>1.135</b>	<b>1.136</b>	<b>1.141</b>	<b>1.139</b>	<b>1.138</b>	<b>1.136</b>	<b>1.135</b>	<b>1.133</b>	<b>1.132</b>	<b>1.131</b>	<b>843</b>	<b>841</b>	<b>840</b>	<b>(1)</b>	<b>-0,2%</b>	
<b>Empréstimos e Financiamentos</b>	<b>763</b>	<b>763</b>	<b>763</b>	<b>764</b>	<b>769</b>	<b>769</b>	<b>769</b>	<b>769</b>	<b>769</b>	<b>769</b>	<b>769</b>	<b>769</b>	<b>769</b>	<b>0</b>	<b>0,0%</b>	
Empréstimos	412	412	412	413	418	418	418	418	418	418	418	418	418	0	0,0%	
Cheques a Compensar	351	351	351	351	351	351	351	351	351	351	351	351	351	0	0,0%	
<b>Adiantamentos de Clientes</b>	<b>29</b>	<b>29</b>	<b>29</b>	<b>29</b>	<b>29</b>	<b>29</b>	<b>29</b>	<b>29</b>	<b>29</b>	<b>29</b>	<b>29</b>	<b>29</b>	<b>29</b>	<b>0</b>	<b>0,0%</b>	
<b>Obrigações Trabalhistas</b>	<b>1.300</b>	<b>1.300</b>	<b>1.302</b>	<b>1.305</b>	<b>1.303</b>	<b>1.306</b>	<b>1.288</b>	<b>1.245</b>	<b>1.223</b>	<b>1.217</b>	<b>1.206</b>	<b>1.206</b>	<b>1.201</b>	<b>(5)</b>	<b>-0,4%</b>	
Obrigações Trabalhistas	166	165	163	163	159	158	136	132	117	111	100	100	95	(5)	-5,4%	
Provisão de Férias e 13º	0	0	0	0	0	0	0	0	0	0	0	0	0	0	0,0%	
Encargos Sociais	1.134	1.136	1.139	1.142	1.144	1.148	1.152	1.113	1.106	1.106	1.106	1.106	1.106	0	0,0%	
<b>Impostos e Contribuições</b>	<b>456</b>	<b>456</b>	<b>456</b>	<b>456</b>	<b>456</b>	<b>456</b>	<b>456</b>	<b>494</b>	<b>493</b>	<b>492</b>	<b>498</b>	<b>494</b>	<b>493</b>	<b>(1)</b>	<b>-0,3%</b>	
														0	0,0%	
<b>PASSIVO NÃO CIRCULANTE</b>	<b>4.662</b>	<b>4.672</b>	<b>4.685</b>	<b>4.696</b>	<b>4.713</b>	<b>4.717</b>	<b>4.752</b>	<b>4.806</b>	<b>4.834</b>	<b>4.844</b>	<b>4.973</b>	<b>5.001</b>	<b>5.010</b>	<b>9</b>	<b>0,2%</b>	
<b>Impostos e Contribuições</b>	<b>0</b>	<b>0</b>	<b>0</b>	<b>0</b>	<b>0</b>	<b>0</b>	<b>0</b>	<b>0</b>	<b>0</b>	<b>0</b>	<b>0</b>	<b>0</b>	<b>0</b>	<b>0</b>	<b>0,0%</b>	
<b>Adiantamento a Coligadas</b>	<b>4.662</b>	<b>4.672</b>	<b>4.685</b>	<b>4.696</b>	<b>4.713</b>	<b>4.717</b>	<b>4.752</b>	<b>4.806</b>	<b>4.834</b>	<b>4.844</b>	<b>4.973</b>	<b>5.001</b>	<b>5.010</b>	<b>9</b>	<b>0,2%</b>	
<b>Patrimônio Líquido</b>	<b>(5.410)</b>	<b>(5.421)</b>	<b>(5.441)</b>	<b>(5.454)</b>	<b>(5.468)</b>	<b>(5.480)</b>	<b>(5.495)</b>	<b>(5.541)</b>	<b>(5.545)</b>	<b>(5.546)</b>	<b>(5.522)</b>	<b>(5.545)</b>	<b>(5.546)</b>	<b>(1)</b>	<b>0,0%</b>	
Capital Social	1.445	1.445	1.445	1.445	1.445	1.445	1.445	1.445	1.445	1.445	1.445	1.445	1.445	0	0,0%	
Reservas de Capital	4.089	4.089	4.089	4.089	4.089	4.089	4.089	4.089	4.089	4.089	4.089	4.089	4.089	0	0,0%	
Lucros Acumulados	(10.943)	(10.955)	(10.975)	(10.988)	(11.002)	(11.014)	(11.029)	(11.075)	(11.079)	(11.080)	(11.056)	(11.079)	(11.080)	(1)	0,0%	
														0	0,0%	
<b>TOTAL PASSIVO</b>	<b>2.937</b>	<b>2.936</b>	<b>2.936</b>	<b>2.936</b>	<b>2.941</b>	<b>2.934</b>	<b>2.934</b>	<b>2.935</b>	<b>2.935</b>	<b>2.935</b>	<b>2.796</b>	<b>2.796</b>	<b>2.796</b>	<b>0</b>	<b>0,0%</b>	

### Notas de esclarecimentos e análises

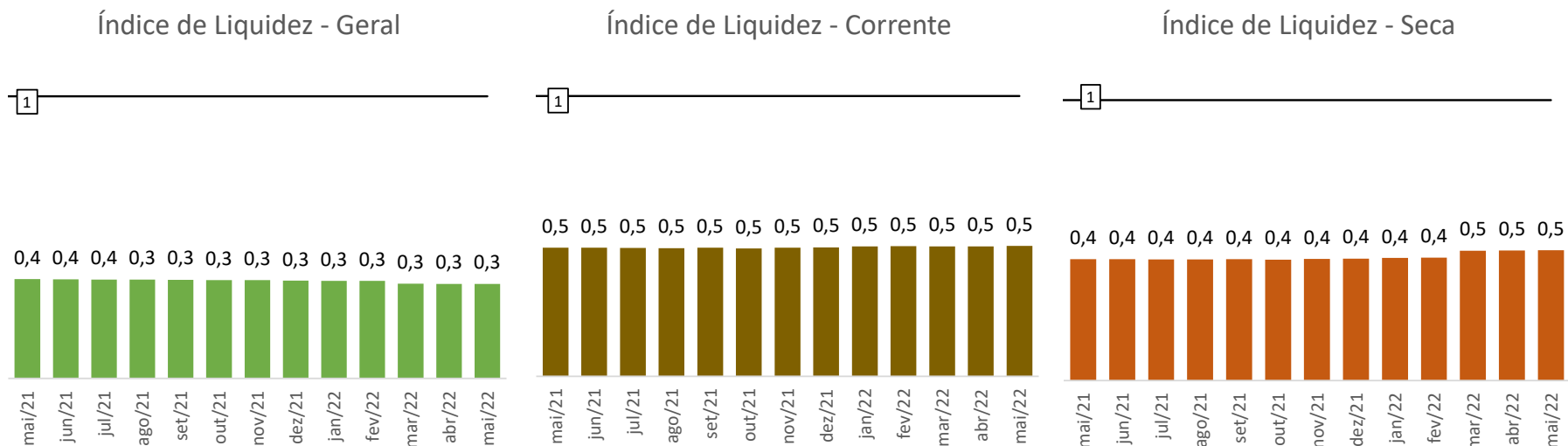
Analisando as contas do Balanço Patrimonial Passivo (Obrigações e Compromissos), destaca-se:

O saldo do Passivo Circulante apresentou redução em -R\$ 8 mil, comparado ao mês anterior.

O Passivo Não Circulante apresentou aumento no saldo em 0,2%, comparado ao mês anterior.

A variação no patrimônio líquido ocorre pelo resultado líquido do período apresentado no DRE.

## 2.8 BP (Indicadores de Liquidez)



### Notas de esclarecimentos e análises

Todo índice de liquidez abaixo de 01 (um), significa possível dificuldade financeira em caso de necessidade de liquidação das dívidas no curto prazo.

O índice de “Liquidez Geral”,  $((AC+ANC) / (PC + PNC))$  mede a capacidade de pagamento total das dívidas.

A “Liquidez Corrente”, que mede a capacidade de pagamento com recursos de curto prazo;

O indicador de “Liquidez Seca” que diferencia do cálculo da “liquidez corrente” apenas pela subtração do saldo de estoques.





**CREDIBILITÄ**  
— ADMINISTRAÇÕES JUDICIAIS —

**Escritório Curitiba | PR**

Avenida Iguazu, 2820 | Sala 1001  
80.240-031  
(41) 3156.3123

**Escritório São Paulo | SP**

Av. Engenheiro Luiz Carlos Berini, 105 Sala 506  
04.571-010  
(11) 3171.3669

**Escritório Blumenau | SC**

Rua. Dr. Amadeu da Luz, 100 | Sala 101  
89.010-160  
(47) 3042-1259

[credibilita.adv.br](http://credibilita.adv.br)

[contato@credibilita.adv.br](mailto:contato@credibilita.adv.br)

