

RMA Relatório
Mensal de
Atividades



Recuperação Judicial da(s) Empresa(s):

GRUPO BENDERPLAST

Competência: julho de 2024



Documento assinado digitalmente, conforme MP nº 2.200-2/2001, Lei nº 11.419/2006, resolução do Projudi, do TJPR/OE
Validação deste em <https://projudi.tjpr.jus.br/projudi/> - Identificador: PJ6HQ PBGAM 8SRZG UR22A

CONSIDERAÇÕES INICIAIS

Excelentíssimo Senhor Doutor Juiz de Direito da 1ª Vara Cível e Empresarial Regional de Ponta Grossa - PR

Processo n.º 0013546-81.2018.8.16.0031

A Credibilita Administração Judicial e Serviços Ltda., nomeada Administradora Judicial, vem, respeitosamente, à presença de Vossa Excelência, apresentar o Relatório Mensal das Atividades das “Recuperandas”:

- BENDERPLAST - INDÚSTRIA E COMÉRCIO DE EMBALAGENS – EIRELI
- PARANÁ TEXTIL INDÚSTRIA E COMÉRCIO DE EMBALAGENS EIRELI

Este relatório, denominado “*Relatório Mensal de Atividades - RMA*”, foi elaborado com as informações quantitativas e qualitativas fornecidas pelas Recuperandas, contemplando as análises do mês de **julho de 2024**, conforme solicitações desta Administradora Judicial.

Tem como objetivo:

- Fornecer informações sobre as atividades econômicas das Recuperandas;
- Apresentar informações financeiras e econômicas.

Com relação às informações contidas neste documento, a Administradora Judicial fica à disposição para prestar esclarecimentos ou informações adicionais.

Atenciosamente,

Credibilita Administração Judicial e Serviços Ltda.



GLOSSÁRIO

AC - Ativo Circulante

ACF - Ativo Circulante Financeiro

ACO - Ativo Circulante Operacional

A.H. - Análise Horizontal

AJ - Administrador Judicial

ANC - Ativo Não Circulante

A.V. - Análise Vertical

BP - Balanço Patrimonial

DRE - Demonstrativo de Resultado do Exercício

EBITDA - Earnings Before Interest, Taxes, Depreciation and Amortization Ou Lucro Antes dos Juros, Impostos, Depreciação e Amortização.

IFs - Instituições Financeiras

LL - Lucro Líquido

LO - Lucro Operacional

PC - Passivo Circulante

PCF - Passivo Circulante Financeiro

PCO - Passivo Circulante Operacional

PL - Patrimônio Líquido

PNC - Passivo Não Circulante

RJ - Recuperação Judicial

RL - Receita Líquida

ROL - Receita Operacional Líquida ou Receita Líquidas de Vendas



ÍNDICE

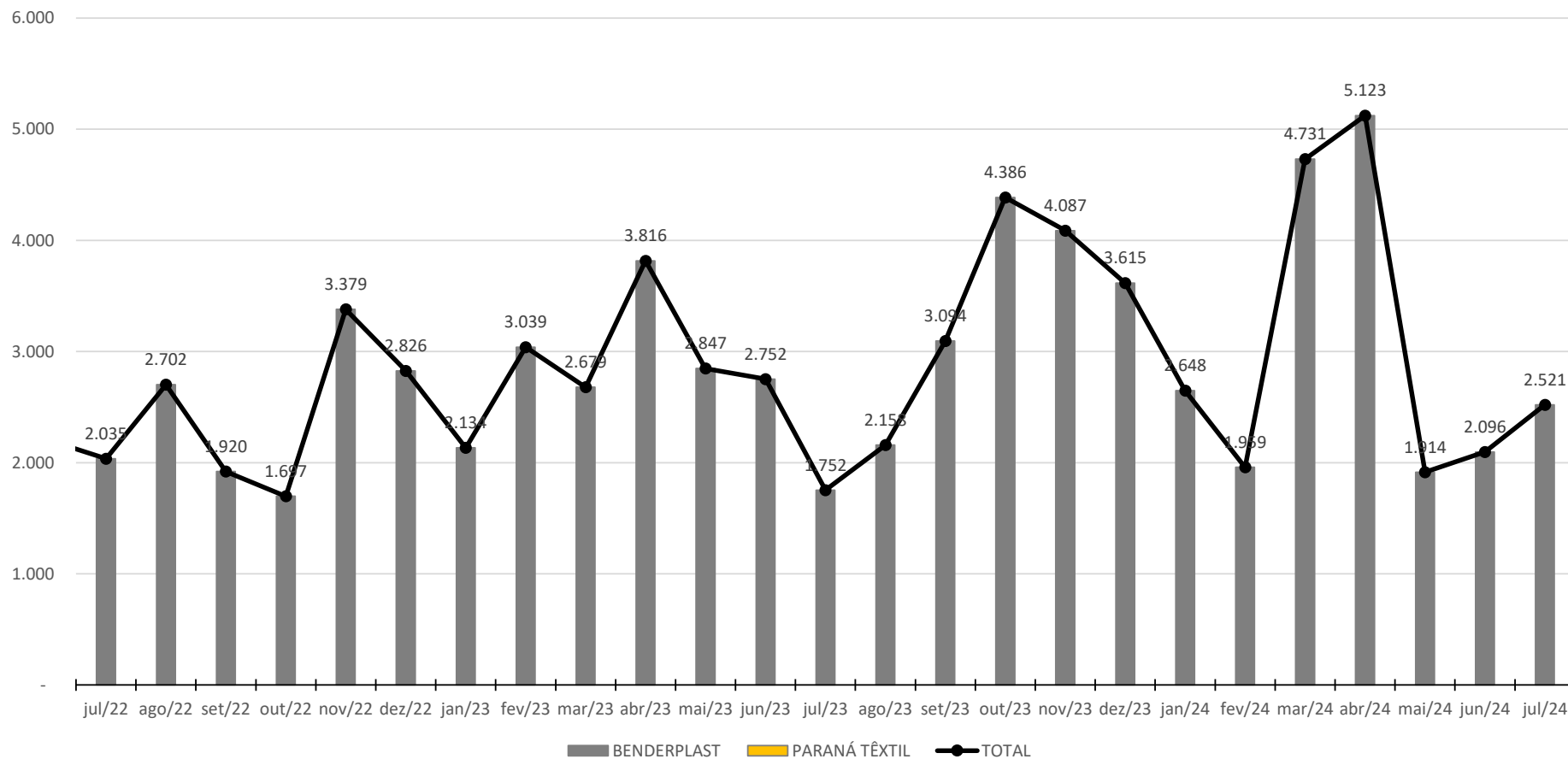
1	INFORMAÇÕES GERAIS DAS RECUPERANDAS	4
1.1	ANÁLISE DO FATURAMENTO BRUTO SEM DEVOLUÇÕES	4
1.2	EVOLUÇÃO DO QUADRO COLABORADORES	5
1.3	COMPOSIÇÃO DOS ESTOQUES	6
1.4	SITUAÇÃO DE IMPOSTOS – PÓS RJ	7
1.5	PASSIVO SUJEITO A RECUPERAÇÃO JUDICIAL	8
2	DEMONSTRAÇÕES FINANCEIRAS	10
2.1	DEMONSTRATIVO DE RESULTADO - BENDERPLAST	10
2.2	BALANÇO PATRIMONIAL – ATIVO: BENDERPLAST	11
2.3	BALANÇO PATRIMONIAL – PASSIVO: BENDERPLAST	12
2.4	BP (INDICADORES DE LIQUIDEZ)	13
2.5	DEMONSTRATIVO DE RESULTADO – PARANÁ TÊXTIL	14
2.6	BALANÇO PATRIMONIAL – ATIVO: PARANÁ TÊXTIL	15
2.7	BALANÇO PATRIMONIAL - PASSIVO: PARANÁ TÊXTIL	16
2.8	BP (INDICADORES DE LIQUIDEZ)	17



1 INFORMAÇÕES GERAIS DAS RECUPERANDAS

1.1 Análise do Faturamento Bruto sem Devoluções

RECEITA BRUTA - DEVOLUÇÕES
(Em R\$ Milhares)

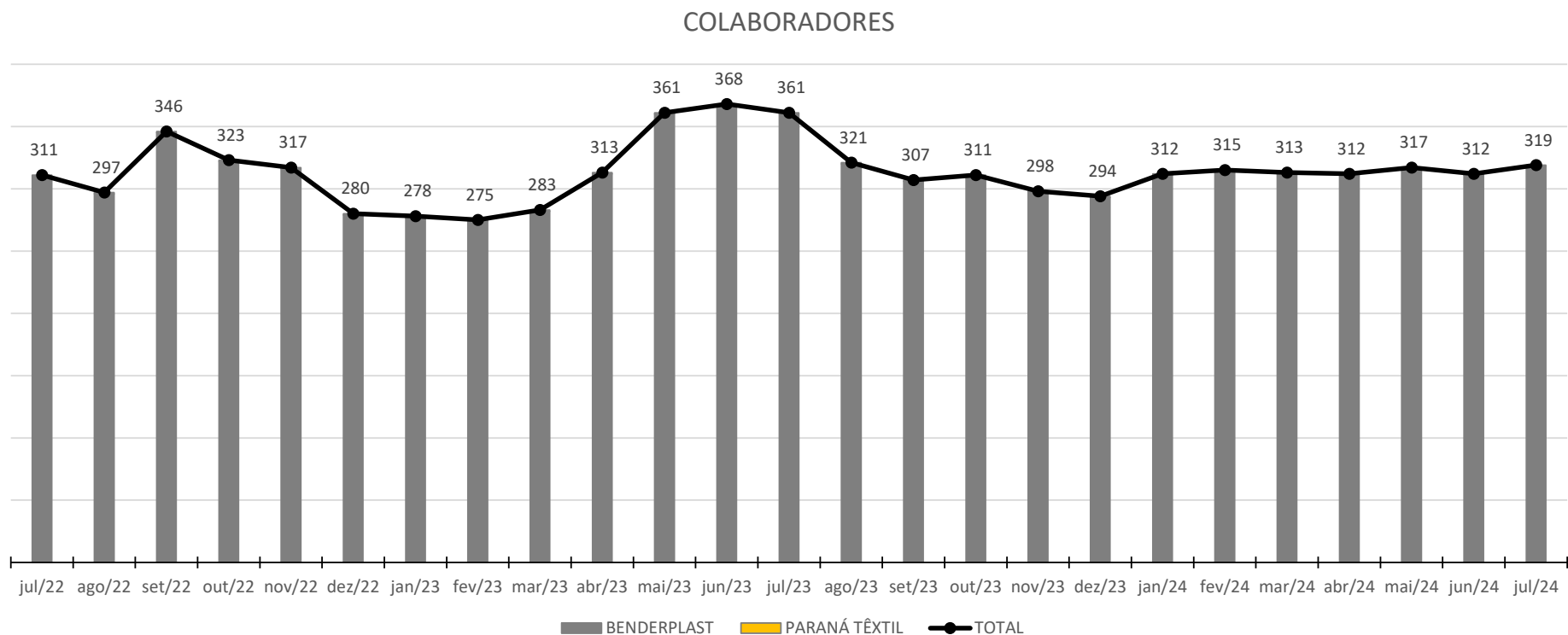


Nota de esclarecimento e análise

- Comparado ao mês anterior, o Grupo apresenta um aumento no faturamento em 20,3%.



1.2 Evolução do Quadro Colaboradores



Notas de esclarecimentos e análise

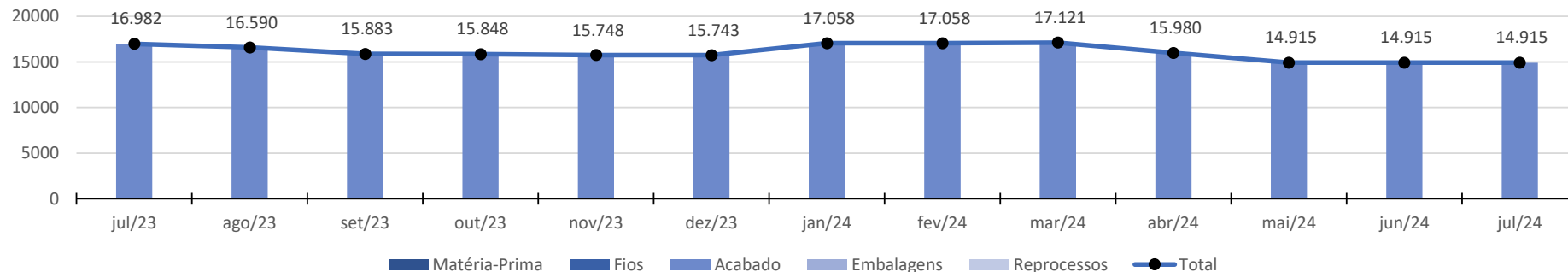
- No mês corrente as Recuperandas apresentaram o quadro de 319 colaboradores.
- Do total de colaboradores no mês em análise, 318 estão lotados na empresa Benderplast e 1 na Paraná Têxtil.

Fonte: Folha de pagamento.

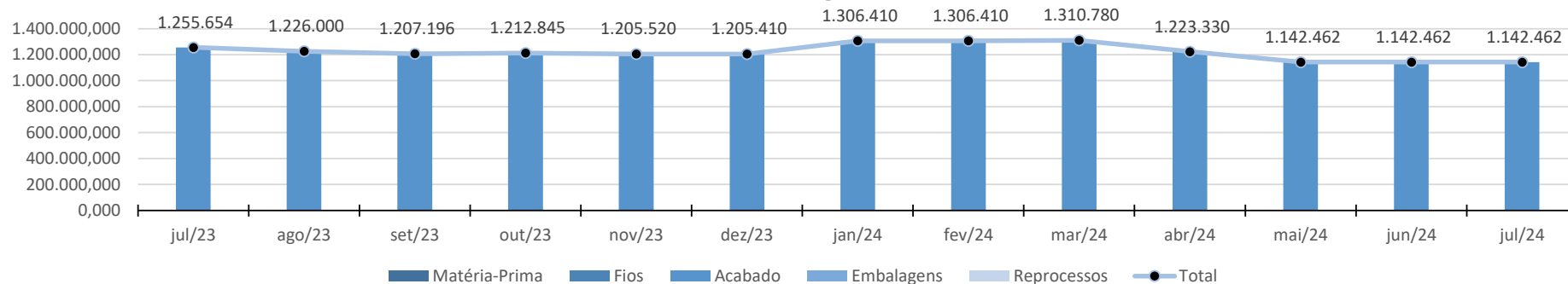


1.3 Composição dos Estoques

ESTOQUE
(Em R\$ Milhares)



ESTOQUE
(Em Kg)



Notas de esclarecimentos e análise

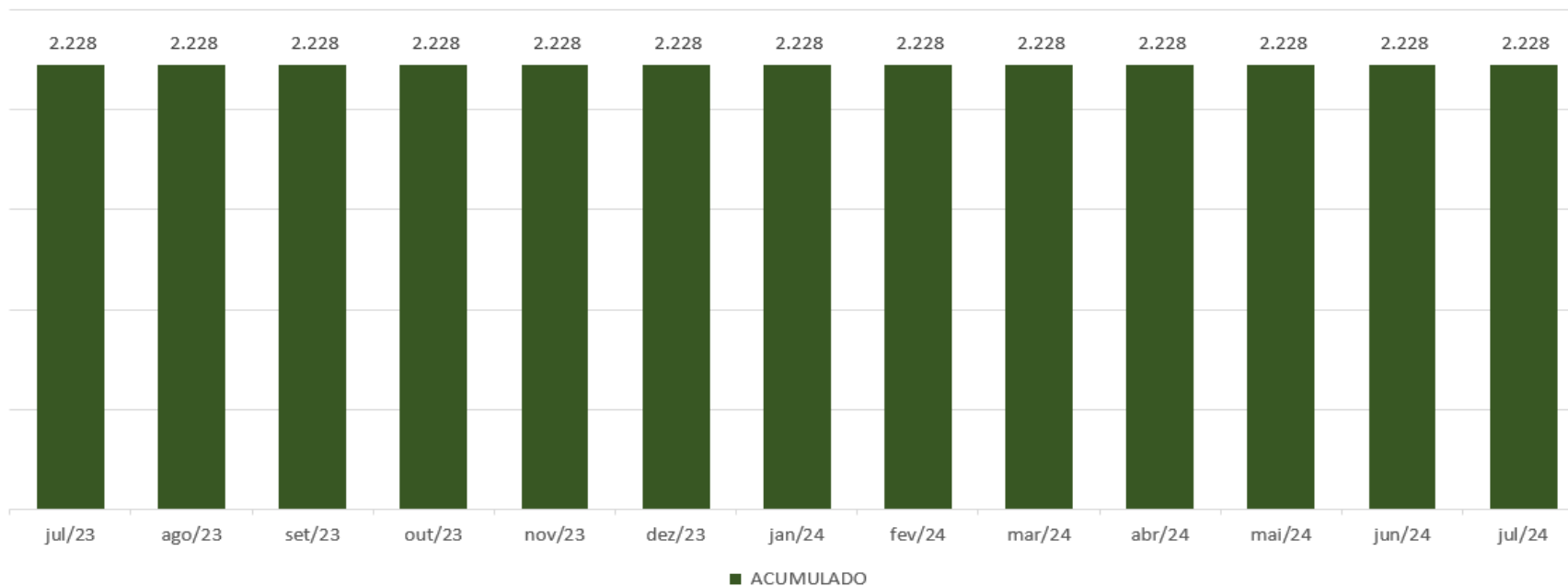
- A Recuperanda não apresenta variação no estoque desde maio/2024 pois está atuando apenas na prestação de serviço.



1.4 Situação de Impostos – Pós RJ

No gráfico a seguir constam os saldos de impostos atualizados do grupo, gerados após o pedido de recuperação judicial, que se encontravam vencidos.

Evolução dos Impostos não pagos Pós RJ
(R\$ em mil)



1.5 Passivo Sujeito a Recuperação Judicial

As empresas BENDERPLAST INDÚSTRIA E COMÉRCIO DE EMBALAGENS – EIRELI e PARANA TEXTIL INDÚSTRIA E COMÉRCIO DE EMBALAGENS – EIRELI protocolaram Recuperação Judicial em 16/08/2018, tendo seu processamento deferido em 31/08/2018. Sectário da lei, apresentaram juntamente a inicial a Relação de Credores que atine o Art. 51, inciso III, da Lei 11.101/2005, a qual foi minutada e transcrita para o Edital de Credores publicado em 05/10/2018, mov. 84 dos autos, em obediência ao Art. 52, § 1º, do mesmo diploma legal. A Recuperanda Benderplast apresentou dívida total de R\$ 20.543.404,79 (vinte milhões, quinhentos e quarenta e três mil, quatrocentos e quatro reais e setenta e nove centavos), dividida entre 340 credores. Já a Recuperanda Paraná Têxtil apresentou dívida de R\$ 304.138,05 (trezentos e quatro mil, cento e trinta e oito reais e cinco centavos), em um total de 82 credores.

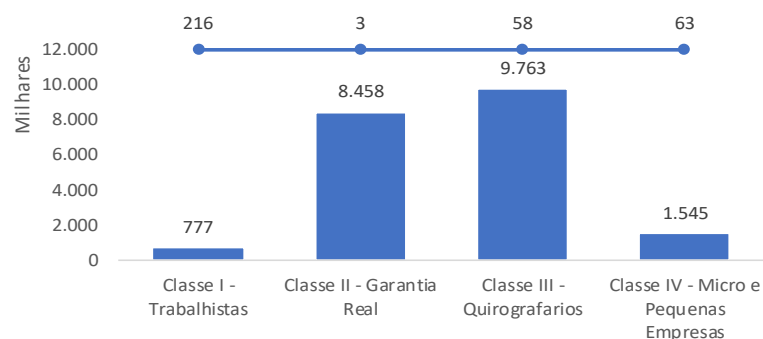
1º Lista de Credores - Benderplast

Classificação Recuperação Judicial	Qtd	BRL
Classe I - Trabalhistas	216	BRL 777.378,97
Classe II - Garantia Real	3	BRL 8.458.110,65
Classe III - Quirografarios	58	BRL 9.762.695,45
Classe IV - Micro e Pequenas Empresas	63	BRL 1.545.219,72
Total	340	20.543.404,79

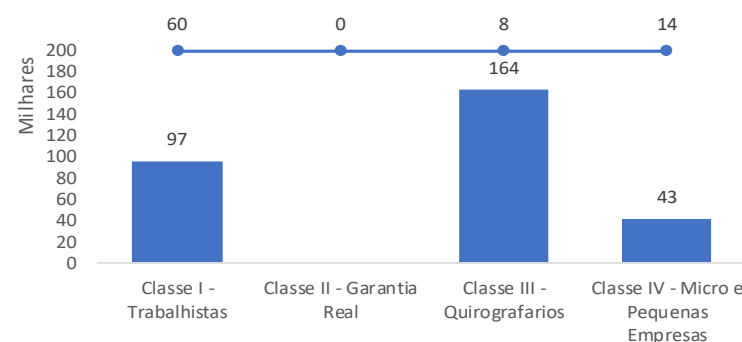
1º Lista de Credores - Paraná Têxtil

Classificação Recuperação Judicial	Qtd	BRL
Classe I - Trabalhistas	60	BRL 97.240,58
Classe II - Garantia Real	0	
Classe III - Quirografarios	8	BRL 163.908,74
Classe IV - Micro e Pequenas Empresas	14	BRL 42.988,73
Total	82	304.138,05

Resumo lista de credores - Benderplast (Qtd e Valores)



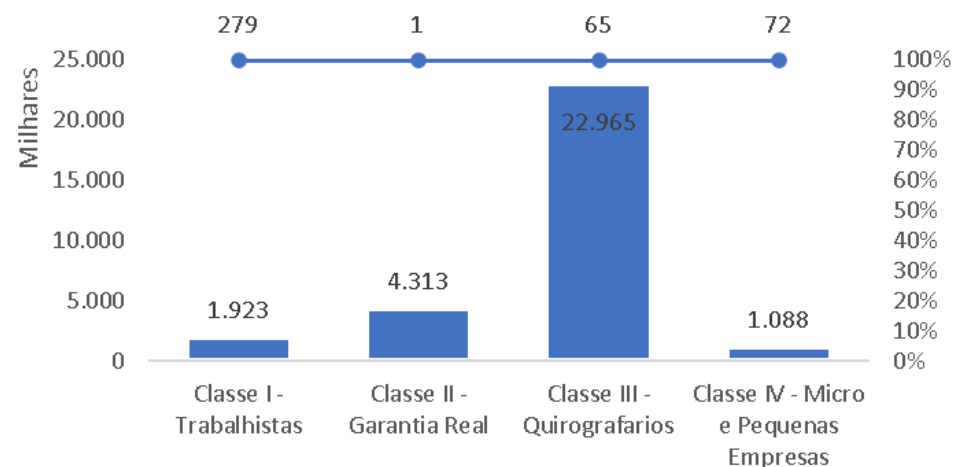
Resumo lista de credores - Paraná Textil (Qtd e Valores)



Lista de Credores Art. 7º § 2º LRF

Recuperandas: Benderplast e Paraná Textil		
Classificação Recuperação Judicial	Qtd	BRL
Classe I - Trabalhistas	279	BRL 1.923.410,44
Classe II - Garantia Real	1	BRL 4.313.294,60
Classe III - Quirografarios	65	BRL 22.964.814,93
Classe IV - Micro e Pequenas Empresas	72	BRL 1.088.467,08
Total	417	30.289.987,05

Resumo lista de credores -
Benderplast (Qtd e Valores)



2 DEMONSTRAÇÕES FINANCEIRAS

2.1 Demonstrativo de Resultado - Benderplast

Em R\$ Milhares

DESCRIÇÃO	jul/23	ago/23	set/23	out/23	nov/23	dez/23	jan/24	fev/24	mar/24	abr/24	mai/24	jun/24	jul/24	Variação Mês Anterior	
														jul/24 - jun/24	Var.%
Receita Bruta	1.752	2.158	3.094	4.386	4.087	3.615	2.648	1.959	4.731	5.123	1.914	2.096	2.521	425	20,3%
Prestação de Serviços	1.752	2.158	2.787	1.923	1.831	1.143	1.588	1.959	1.946	2.130	1.914	2.096	2.521	425	20,3%
Vendas no Mercado Interno	0	0	307	2.463	2.256	2.472	1.060	0	2.785	2.992	0	0	0	0	0,0%
Deduções	350	260	336	690	638	604	360	195	755	800	193	194	233	39	20,3%
Impostos	350	260	336	690	638	604	360	195	755	800	193	194	233	39	20,3%
Abatimentos e Devoluções	0	0	0	0	0	0	0	0	0	0	0	0	0	0	0,0%
Receita Operacional Líquida	1.402	1.898	2.758	3.696	3.449	3.011	2.288	1.764	3.976	4.323	1.721	1.902	2.288	385	20,3%
CPV	1.213	1.635	2.072	3.014	3.411	3.070	2.206	1.257	3.446	2.748	2.484	1.423	1.546	123	8,6%
% sobre ROL	87%	86%	75%	82%	99%	102%	96%	71%	87%	64%	144%	75%	68%		
Resultado Bruto	189	262	686	682	39	(58)	82	507	530	1.575	(763)	479	741	263	54,9%
% sobre ROL	13%	14%	25%	18%	1%	-2%	4%	29%	13%	36%	-44%	25%	32%		
Despesas Operacionais	20	208	418	236	18	6	163	223	244	52	(106)	25	(148)	(173)	-688,3%
Comerciais	0	0	0	2	8	23	10	0	3	23	6	0	0	0	0,0%
Administrativas	339	356	447	372	313	264	270	231	353	301	333	232	299	67	28,8%
Financeiras	7	10	39	6	6	6	30	9	8	8	18	9	11	1	14,9%
Receita Financeira	(7)	(11)	(6)	(8)	(4)	(5)	(5)	(6)	(4)	(4)	(6)	(6)	(5)	0	-2,0%
Receita/Despesas Diversas	(320)	(147)	(62)	(137)	(305)	(282)	(143)	(10)	(115)	(276)	(459)	(210)	(451)	(241)	114,4%
Resultado Operacional	169	54	268	447	21	(65)	(81)	284	286	1.523	(657)	454	889	435	96,0%
% sobre ROL	12%	3%	10%	12%	1%	-2%	-4%	16%	7%	35%	-38%	24%	39%		
Não Operacional	0	0	0	0	0	0	0	0	0	0	0	0	0	0	0,0%
Resultado Antes Impostos	169	54	268	447	21	(65)	(81)	284	286	1.523	(657)	454	889	435	96,0%
IRPJ	0	0	57	0	0	37	0	0	59	0	0	166	0	(166)	-100,0%
CSLL	0	0	23	0	0	15	0	0	23	0	0	62	0	(62)	-100,0%
Resultado Líquido	169	54	188	447	21	(116)	(81)	284	204	1.523	(657)	226	889	663	293,7%
% sobre ROL	12%	3%	7%	12%	1%	-4%	-4%	16%	5%	35%	-38%	12%	39%		

Analizando o Demonstrativo de Resultado da empresa Benderplast, destaca-se:

Durante o mês corrente a Receita Líquida da empresa foi de R\$ 2,3 milhões comparado ao mês anterior apresenta um aumento de 20,3%;

O total das despesas operacionais apresentou o valor de -R\$ 148 mil no mês em análise, comparado ao mês anterior apresenta um aumento de 688,3%;

Apresentou lucro líquido no mês em análise no montante de R\$ 889 mil.



2.2 Balanço Patrimonial – Ativo: Benderplast

Em R\$ Milhares

ATIVO	jul/23	ago/23	set/23	out/23	nov/23	dez/23	jan/24	fev/24	mar/24	abr/24	mai/24	jun/24	jul/24	Variação Mês Anterior	
														jul/24 - jun/24	Var. %
CIRCULANTE	25.635	24.884	24.272	25.623	25.109	24.830	26.227	25.687	28.591	27.381	26.467	26.200	26.799	599	2,3%
Disponibilidades	25	38	37	72	57	54	23	35	19	53	96	42	71	29	70,2%
Caixa	7	21	20	47	39	32	1	16	0	33	79	21	54	33	155,1%
Conta Movimento	18	17	17	24	18	22	22	19	18	19	18	21	18	(3)	-15,6%
Conta Aplicações	0	0	0	0	0	0	0	0	0	0	0	0	0	0	0,0%
Créditos	6.527	6.437	6.976	8.370	7.857	7.326	7.494	7.094	9.717	10.167	10.476	10.280	10.772	493	4,8%
Duplicatas a Receber	4.735	4.735	5.226	6.576	6.013	5.501	5.637	5.226	7.707	8.090	8.266	8.046	8.506	460	5,7%
Adiantamentos a Funcionários	0	0	0	0	0	0	0	0	0	0	0	0	0	0	0,0%
Adiantamentos a Fornecedores	1.792	1.702	1.749	1.794	1.843	1.825	1.857	1.868	2.009	2.077	2.210	2.233	2.266	33	1,5%
Impostos	2.101	1.819	1.376	1.333	1.448	1.707	1.652	1.500	1.735	1.181	980	964	1.040	77	7,9%
Estoques	16.982	16.590	15.883	15.848	15.748	15.743	17.058	17.058	17.121	15.980	14.915	14.915	14.915	0	0,0%
NÃO CIRCULANTE	10.247	10.290	10.298	10.303	10.301	10.298	10.295	10.293	10.298	10.296	10.310	10.329	10.311	(17)	-0,2%
Realizável de Longo Prazo	5.674	5.720	5.743	5.763	5.776	5.788	5.800	5.813	5.833	5.846	5.861	5.874	5.890	15	0,3%
Créditos com Coligadas	5.469	5.494	5.517	5.536	5.548	5.560	5.573	5.586	5.605	5.619	5.633	5.647	5.662	15	0,3%
Bloqueio Judicial	166	186	187	187	188	188	188	188	188	188	188	188	188	0	0,0%
Outros Créditos	39	39	39	39	39	39	39	39	39	39	39	39	39	0	0,0%
Imobilizado	4.573	4.570	4.555	4.540	4.525	4.510	4.495	4.480	4.465	4.450	4.449	4.454	4.422	(32)	-0,7%
Bens em Operação	12.695	12.707	12.707	12.707	12.707	12.707	12.707	12.707	12.707	12.707	12.721	12.721	12.724	3	0,0%
Depreciações Acumuladas	(8.122)	(8.137)	(8.152)	(8.167)	(8.182)	(8.197)	(8.212)	(8.227)	(8.242)	(8.257)	(8.272)	(8.267)	(8.302)	(35)	0,4%
Imobilizado em Andamento	0	0	0	0	0	0	0	0	0	0	0	0	0	0	0,0%
Investimentos	0	0	0	0	0	0	0	0	0	0	0	0	0	0	0,0%
TOTAL ATIVO	35.882	35.174	34.570	35.925	35.410	35.128	36.522	35.980	38.889	37.677	36.777	36.529	37.110	581	1,6%

Notas de esclarecimento e análise

Analisando as variações patrimoniais ocorridas em julho de 2024 no Balanço Patrimonial Ativo (Bens e Direitos), destaca-se:

O ativo circulante aumentou em R\$ 599 mil, quando comparado ao mês anterior, influenciado principalmente pela conta de Duplicatas a Receber.

O ativo não circulante reduziu R\$ 17 mil, quando comparado ao mês anterior.



2.3 Balanço Patrimonial – Passivo: Benderplast

Em R\$ Milhares

PASSIVO E PATRIMÔNIO LÍQUIDO	jul/23	ago/23	set/23	out/23	nov/23	dez/23	jan/24	fev/24	mar/24	abr/24	mai/24	jun/24	jul/24	Variação Mês Anterior	
														jul/24 - jun/24	Var.%
PASSIVO CIRCULANTE	62.870	62.243	61.647	63.287	62.231	62.199	63.809	63.120	66.053	63.112	63.009	62.675	62.508	(167)	-0,3%
Fornecedores Nacionais	33.334	33.034	33.015	32.575	31.995	31.880	33.610	33.230	35.832	32.968	32.841	32.392	32.245	(147)	-0,5%
Empréstimos e Financiamentos	17.668	17.643	16.865	18.876	18.522	18.683	18.821	18.378	18.330	18.259	18.472	18.123	18.178	55	0,3%
Empréstimos	12.856	12.856	12.856	12.790	12.767	12.719	12.671	12.623	12.575	12.527	12.479	12.431	12.380	(51)	-0,4%
Cheques a Compensar	581	581	581	581	581	581	581	581	581	581	581	581	581	0	0,0%
Adiantamentos de Clientes	4.232	4.206	3.429	5.505	5.174	5.384	5.570	5.174	5.174	5.152	5.412	5.112	5.217	106	2,1%
Obrigações Trabalhistas	2.263	1.993	2.141	2.142	2.073	2.005	1.891	1.938	2.219	2.069	2.154	2.396	2.534	137	5,7%
Obrigações Trabalhistas	223	234	280	223	110	238	241	199	219	300	289	238	241	3	1,3%
Provisão de Férias e 13º	1.714	1.429	1.523	1.582	1.607	1.092	1.311	1.269	1.297	1.390	1.483	1.586	1.705	119	7,5%
Encargos Sociais	326	329	338	336	357	676	339	471	702	378	382	572	588	16	2,7%
Impostos e Contribuições	9.605	9.574	9.625	9.694	9.640	9.631	9.487	9.574	9.673	9.816	9.542	9.763	9.551	(212)	-2,2%
PASSIVO NÃO CIRCULANTE	7.656	7.520	7.325	6.594	7.114	6.979	6.844	6.707	6.479	6.685	6.545	6.405	6.264	(141)	-2,2%
Impostos e Contribuições	6.883	7.014	6.762	6.577	6.423	6.289	6.154	6.017	5.788	5.995	5.655	5.715	5.574	(141)	-2,5%
Adiantamento a Coligadas	773	506	563	17	690	690	690	690	690	690	890	690	690	0	0,0%
PATRIMONIO LÍQUIDO	(34.644)	(34.590)	(34.402)	(33.955)	(33.934)	(34.050)	(34.131)	(33.847)	(33.643)	(32.120)	(32.777)	(32.551)	(31.662)	889	-2,7%
Capital Social	1.700	1.700	1.700	1.700	1.700	1.700	1.700	1.700	1.700	1.700	1.700	1.700	1.700	0	0,0%
Reservas de Capital	0	0	0	0	0	0	0	0	0	0	0	0	0	0	0,0%
Lucros Acumulados	(36.344)	(36.290)	(36.102)	(35.655)	(35.634)	(35.750)	(35.831)	(35.547)	(35.343)	(33.820)	(34.477)	(34.251)	(33.362)	889	-2,6%
TOTAL PASSIVO	35.882	35.174	34.570	35.925	35.410	35.128	36.522	35.980	38.889	37.677	36.777	36.529	37.110	581	1,6%

Notas de esclarecimentos e análises

No mês em análise, referente ao Balanço Patrimonial Passivo (compromissos e obrigações), destaca-se:

Passivo Circulante reduziu R\$ 167 mil, quando comparado ao mês anterior, influenciado principalmente pela conta de Fornecedores Nacionais;

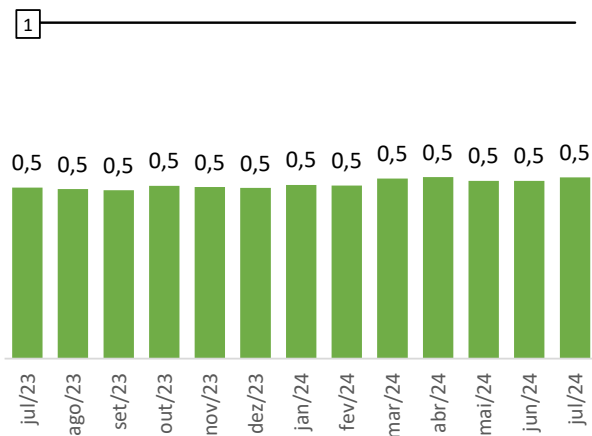
As contas do Passivo Não Circulante reduziram em R\$ 141 mil, comparado ao mês anterior.

A variação no patrimônio líquido ocorre pelo resultado líquido do período apresentado no DRE.

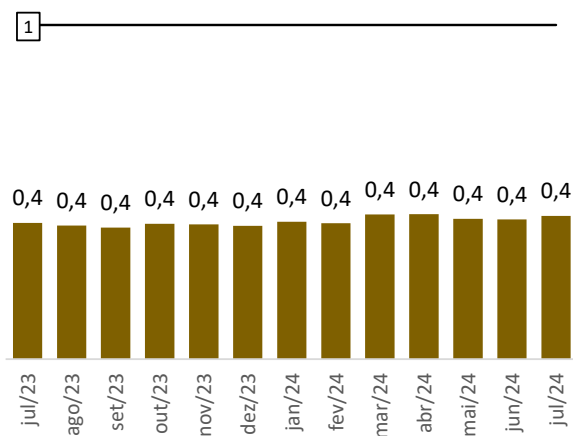


2.4 BP (Indicadores de Liquidez)

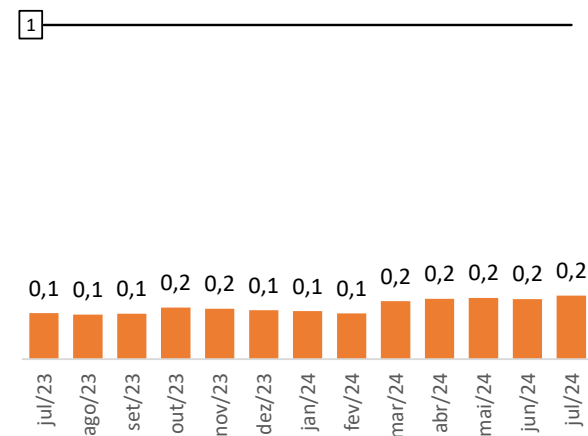
Índice de Liquidez - Geral



Índice de Liquidez - Corrente



Índice de Liquidez - Seca



Notas de esclarecimentos e análises

Via de regra, todo índice de liquidez abaixo de 1 (um), significa possível dificuldade financeira em caso de necessidade de liquidação das dívidas no curto prazo.

O índice de “Liquidez Geral”, $((AC+ANC) / (PC + PNC))$ mede a capacidade de pagamento total das dívidas;

A “Liquidez Corrente” mede a capacidade de pagamento com recursos de curto prazo;

O indicador de “Liquidez Seca” diferente do cálculo da “liquidez corrente” pela subtração do saldo da conta estoques;



2.5 Demonstrativo de Resultado – Paraná Têxtil

Em R\$ Milhares

DESCRIÇÃO	jul/23	ago/23	set/23	out/23	nov/23	dez/23	jan/24	fev/24	mar/24	abr/24	mai/24	jun/24	jul/24	Variação Mês Anterior		
														jul/24 - jun/24	Var. %	
Receita Bruta	0	0	0	0	0	0	0	0	0	0	0	0	0	0	0	0,0%
Prestação de Serviços	0	0	0	0	0	0	0	0	0	0	0	0	0	0	0	0,0%
Vendas no Mercado Interno	0	0	0	0	0	0	0	0	0	0	0	0	0	0	0	0,0%
Deduções	0	0	0	0	0	0	0	0	0	0	0	0	0	0	0	0,0%
Impostos	0	0	0	0	0	0	0	0	0	0	0	0	0	0	0	0,0%
Abatimentos e Devoluções	0	0	0	0	0	0	0	0	0	0	0	0	0	0	0	0,0%
Receita Líquida	0	0	0	0	0	0	0	0	0	0	0	0	0	0	0	0,0%
CPV	0	0	0	0	0	0	0	0	0	0	0	0	0	0	0	0,0%
% sobre ROL	0%	0%	0%	0%	0%	0%	0%	0%	0%	0%	0%	0%	0%	0%	0%	0,0%
Resultado Bruto	0	0	0	0	0	0	0	0	0	0	0	0	0	0	0	0,0%
% sobre ROL	0%	0%	0%	0%	0%	0%	0%	0%	0%	0%	0%	0%	0%	0%	0%	0,0%
Despesas Operacionais	4	15	6	9	2	2	2	3	10	3	2	6	3	(3)	-47,6%	
Comerciais	0	0	0	0	0	0	0	0	0	0	0	0	0	0	0	0,0%
Administrativas	3	14	6	8	1	1	1	2	9	2	2	5	2	(3)	-55,2%	
Financeiras	2	1	1	1	1	1	1	1	1	1	1	1	1	0	1,2%	
Receita Financeira	0	0	0	0	0	0	0	0	0	0	0	0	0	0	0,0%	
Receita/Despesas Diversas	0	0	0	0	0	0	(0)	0	0	0	0	0	0	0	0,0%	
Resultado Operacional	(4)	(15)	(6)	(9)	(2)	(2)	(2)	(3)	(10)	(3)	(2)	(6)	(3)	3	-47,6%	
% sobre ROL	0%	0%	0%	0%	0%	0%	0%	0%	0%	0%	0%	0%	0%	0%	0,0%	
Não Operacional	0	0	0	0	0	0	0	0	0	0	0	0	0	0	0,0%	
Resultado Antes Impostos	(4)	(15)	(6)	(9)	(2)	(2)	(2)	(3)	(10)	(3)	(2)	(6)	(3)	3	-47,6%	
IRPJ	0	0	0	0	0	0	0	0	0	0	0	0	0	0	0,0%	
CSLL	0	0	0	0	0	0	0	0	0	0	0	0	0	0	0,0%	
Resultado Líquido	(4)	(15)	(6)	(9)	(2)	(2)	(2)	(3)	(10)	(3)	(2)	(6)	(3)	3	-47,6%	
% sobre ROL	0%	0%	0%	0%	0%	0%	0%	0%	0%	0%	0%	0%	0%	0%	0,0%	

Notas de esclarecimentos e análises

O demonstrativo de resultado da empresa Paraná Têxtil, destaca-se:

Durante o mês corrente a Recuperanda não apresentou faturamento;

O total das despesas operacionais apresentou o valor de R\$ 3 mil no mês em análise;

O Resultado Líquido do mês analisado foi negativo em R\$ 3 mil.



2.6 Balanço Patrimonial – Ativo: Paraná Têxtil

Em R\$ Milhares														Variação Mês Anterior		
	ATIVO	jul/23	ago/23	set/23	out/23	nov/23	dez/23	jan/24	fev/24	mar/24	abr/24	mai/24	jun/24	jul/24	jul/24 - jun/24	Var.%
ATIVO CIRCULANTE	1.536	1.536	1.536	1.536	1.536	1.536	1.536	1.536	1.536	1.536	1.536	1.536	1.536	1.536	0	0,0%
Disponibilidades	0	0	0	0	0	0	0	0	0	0	0	0	0	0	0	0,0%
Caixa	0	0	0	0	0	0	0	0	0	0	0	0	0	0	0	0,0%
Conta Movimento	0	0	0	0	0	0	0	0	0	0	0	0	0	0	0	0,0%
Conta Aplicações	0	0	0	0	0	0	0	0	0	0	0	0	0	0	0	0,0%
Créditos	1.534	1.534	1.534	1.534	1.534	1.534	1.534	1.534	1.534	1.534	1.534	1.534	1.534	1.534	0	0,0%
Duplicatas a Receber	981	981	981	981	981	981	981	981	981	981	981	981	981	981	0	0,0%
Adiantamentos a Funcionários	0	0	0	0	0	0	0	0	0	0	0	0	0	0	0	0,0%
Adiantamentos a Fornecedores	553	553	553	553	553	553	553	553	553	553	553	553	553	553	0	0,0%
Impostos	2	2	2	2	2	2	2	2	2	2	2	2	2	2	0	0,0%
Estoques	0	0	0	0	0	0	0	0	0	0	0	0	0	0	0	0,0%
ATIVO NÃO CIRCULANTE	1.244	1.244	1.244	1.244	1.244	1.244	1.244	1.244	1.244	1.244	1.244	1.244	1.244	1.244	0	0,0%
Realizável de Longo Prazo	1	1	1	1	1	1	1	1	1	1	1	1	1	1	0	0,0%
Créditos com Coligadas	0	0	0	0	0	0	0	0	0	0	0	0	0	0	0	0,0%
Bloqueio Judicial	1	1	1	1	1	1	1	1	1	1	1	1	1	1	0	0,0%
Outros Créditos	0	0	0	0	0	0	0	0	0	0	0	0	0	0	0	0,0%
Imobilizado	1.244	1.244	1.244	1.244	1.244	1.244	1.244	1.244	1.244	1.244	1.244	1.244	1.244	1.244	0	0,0%
Bens em Operação	1.244	1.244	1.244	1.244	1.244	1.244	1.244	1.244	1.244	1.244	1.244	1.244	1.244	1.244	0	0,0%
Depreciações Acumuladas	0	0	0	0	0	0	0	0	0	0	0	0	0	0	0	0,0%
Imobilizado em Andamento	0	0	0	0	0	0	0	0	0	0	0	0	0	0	0	0,0%
Investimentos	0	0	0	0	0	0	0	0	0	0	0	0	0	0	0	0,0%
TOTAL ATIVO	2.780	2.780	2.780	2.780	2.780	2.780	2.780	2.780	2.780	2.780	2.780	2.780	2.780	2.780	0	0,0%

Notas de esclarecimentos e análises

Analisando as contas do Balanço Patrimonial Ativo (Bens e Direitos), destaca-se:

As contas do Ativo Circulante não apresentaram variações, comparado ao mês anterior.

As contas do Ativo não Circulante não apresentaram variações, comparado ao mês anterior.



2.7 Balanço Patrimonial - Passivo: Paraná Têxtil

Em R\$ Milhares														Variação Mês Anterior	
	PASSIVO E PATRIMÔNIO LÍQUIDO	jul/23	ago/23	set/23	out/23	nov/23	dez/23	jan/24	fev/24	mar/24	abr/24	mai/24	jun/24	jul/24	jul/24 - jun/24
PASSIVO CIRCULANTE	1.725	1.725	1.726	1.725	1.725	1.726	1.726	1.726	1.726	1.726	1.724	1.726	1.726	(1)	0,0%
Fornecedores Nacionais	837	837	837	837	837	838	838	838	838	838	836	838	838	(1)	-0,1%
Empréstimos e Financiamentos	769	769	769	769	769	769	769	769	769	769	769	769	769	0	0,0%
Empréstimos	418	418	418	418	418	418	418	418	418	418	418	418	418	0	0,0%
Cheques a Compensar	351	351	351	351	351	351	351	351	351	351	351	351	351	0	0,0%
Adiantamentos de Clientes	29	29	29	29	29	29	29	29	29	29	29	29	29	0	0,0%
Obrigações Trabalhistas	91	91	91	91	91	91	91	91	91	91	91	91	91	0	0,0%
Obrigações Trabalhistas	91	91	91	91	91	91	91	91	91	91	91	91	91	0	0,0%
Provisão de Férias e 13º	0	0	0	0	0	0	0	0	0	0	0	0	0	0	0,0%
Encargos Sociais	0	0	0	0	0	0	0	0	0	0	0	0	0	0	0,0%
Impostos e Contribuições	0	0	0	0	0	0	0	0	0	0	0	0	0	0	0,0%
PASSIVO NÃO CIRCULANTE	6.636	6.651	6.657	6.666	6.668	6.669	6.671	6.674	6.684	6.687	6.691	6.694	6.698	4	0,1%
Impostos e Contribuições	1.473	1.462	1.452	1.442	1.432	1.422	1.412	1.401	1.391	1.381	1.371	1.360	1.350	(10)	-0,8%
Adiantamento a Coligadas	5.163	5.188	5.204	5.224	5.236	5.247	5.260	5.273	5.292	5.306	5.320	5.334	5.348	14	0,3%
Patrimonio Líquido	(5.581)	(5.596)	(5.603)	(5.611)	(5.613)	(5.615)	(5.617)	(5.620)	(5.630)	(5.633)	(5.635)	(5.641)	(5.644)	(3)	0,1%
Capital Social	1.445	1.445	1.445	1.445	1.445	1.445	1.445	1.445	1.445	1.445	1.445	1.445	1.445	0	0,0%
Reservas de Capital	4.089	4.089	4.089	4.089	4.089	4.089	4.089	4.089	4.089	4.089	4.089	4.089	4.089	0	0,0%
Lucros Acumulados	(11.115)	(11.130)	(11.137)	(11.145)	(11.147)	(11.149)	(11.151)	(11.154)	(11.164)	(11.167)	(11.169)	(11.175)	(11.178)	(3)	0,0%
TOTAL PASSIVO	2.780	2.780	2.780	2.780	2.780	2.780	2.780	2.780	2.780	2.780	2.780	2.780	2.780	0	0,0%

Notas de esclarecimentos e análises

Analisando as contas do Balanço Patrimonial Passivo (Obrigações e Compromissos), destaca-se:

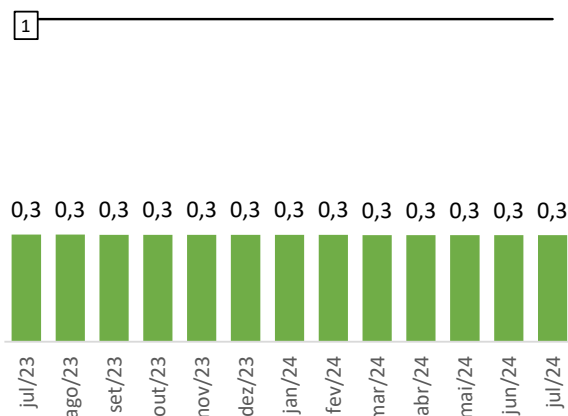
O saldo do Passivo Circulante reduziu R\$ 1 mil, comparado ao mês anterior.

O Passivo Não Circulante apresentou aumento de R\$ 4 mil, comparado ao mês anterior.

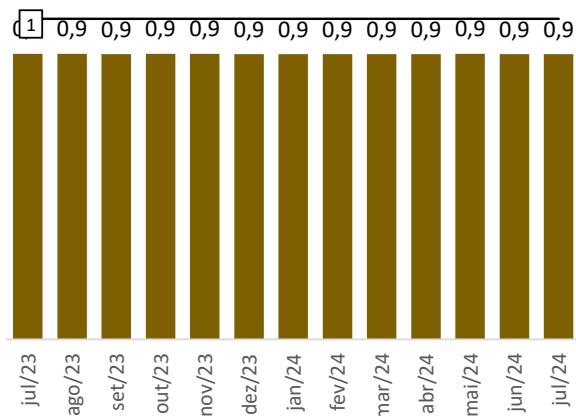
A variação no patrimônio líquido ocorre pelo resultado líquido do período apresentado no DRE.

2.8 BP (Indicadores de Liquidez)

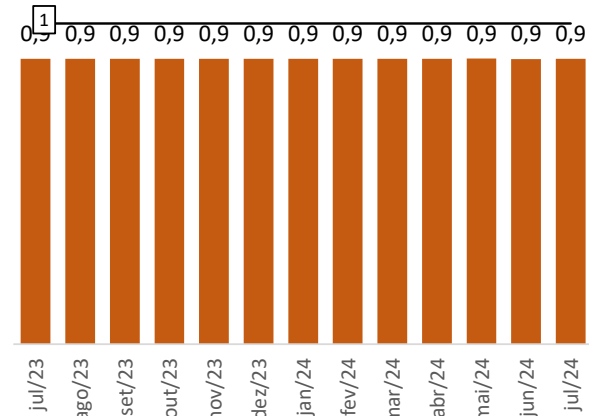
Índice de Liquidez - Geral



Índice de Liquidez - Corrente



Índice de Liquidez - Seca



Notas de esclarecimentos e análises


Todo índice de liquidez abaixo de 01 (um), significa possível dificuldade financeira em caso de necessidade de liquidação das dívidas no curto prazo.

O índice de "Liquidez Geral", $((AC+ANC) / (PC + PNC))$ mede a capacidade de pagamento total das dívidas.

A "Liquidez Corrente", que mede a capacidade de pagamento com recursos de curto prazo;

O indicador de "Liquidez Seca" que diferencia do cálculo da "liquidez corrente" apenas pela subtração do saldo de estoques.





Escritório Curitiba | PR
Av. Iguazú, 2820, sala 1001, 10º andar, Água Verde
CEP 80.240-031 - Curitiba/PR

Escritório São Paulo | SP
Av. Paulista, 1439, 1º andar, conjunto 12, Bela Vista
CEP 01.311-926 - São Paulo/SP

Escritório Belo Horizonte | MG
Rua Antônio Albuquerque, 330, 8º andar, Savassi
CEP 30.112-010 - Belo Horizonte/MG

Escritório Florianópolis | SC
Av. Trompowsky, 354, sala 501, Centro
CEP 88.015-300 – Florianópolis/SC

Escritório Porto Alegre | RS
Rua Mostardeiro, 777, sala 1401, Independência
CEP 90.430-001 - Porto Alegre/RS

www.credibilita.com.br
contato@credibilita.adv.br
Tel. (41) 3242-9009

