



**AO DOUTO JUIZO DA 1ª VARA CÍVEL DA COMARCA DE GUARAPUAVA –  
ESTADO DO PARANÁ**

**Autos n. 0013546-81.2018.8.16.0031**

**CREDIBILITÀ ADMINISTRAÇÃO JUDICIAL E SERVIÇOS LTDA.**  
**(“Administradora Judicial”, “Administradora” ou simplesmente “AJ”),**  
nomeada administradora judicial na recuperação judicial n. 0013546-81.2018.8.16.0031, em que são requerentes as empresas **BENDERPLAST - INDÚSTRIA E COMÉRCIO DE EMBALAGENS – EIRELI e PARANÁ TEXTIL INDÚSTRIA E COMÉRCIO DE EMBALAGENS EIRELI**, vem, respeitosamente, à presença de Vossa Excelência, em atenção ao art. 22, II, “c”, da Lei 11.101/2005, requerer a juntada do relatório mensal das atividades das “Recuperandas” relativo ao mês de dezembro de 2023.

Nestes termos, pede deferimento.

Guarapuava/PR, 02 de março de 2023.

Alexandre Correa Nasser de Melo  
OAB/PR 38.515

Ricardo Andraus  
OAB/PR 31.177



**RMA** Relatório  
Mensal de  
Atividades



Recuperação Judicial da(s) Empresa(s):

**GRUPO BENDERPLAST**

Competência: dezembro de 2022



Documento assinado digitalmente, conforme MP nº 2.200-2/2001, Lei nº 11.419/2006, resolução do Projudi, do TJPR/OE  
Validação deste em <https://projudi.tjpr.jus.br/projudi/> - Identificador: PJZLV TH7HV 27N6F J7JR3

## CONSIDERAÇÕES INICIAIS

Excelentíssimo Senhor Doutor Juiz de Direito da 1ª Vara Cível da Comarca de Guarapuava, Estado do Paraná.

Processo nº 0013546-81.2018.8.16.0031

A Credibilità – Administrações Judiciais, nomeada Administradora Judicial, vem, respeitosamente, à presença de Vossa Excelência, apresentar o Relatório Mensal das Atividades das “Recuperandas”:

- BENDERPLAST - INDÚSTRIA E COMERCIO DE EMBALAGENS – EIRELI
- PARANA TEXTIL INDÚSTRIA E COMERCIO DE EMBALAGENS EIRELI

Este relatório, denominado “*Relatório Mensal de Atividades - RMA*”, foi elaborado com as informações quantitativas e qualitativas fornecidas pelas Recuperandas, contemplando as análises do mês de **dezembro de 2022**, conforme solicitações desta Administradora Judicial.

Tem como objetivo:

- Fornecer informações sobre as atividades econômicas das Recuperandas;
- Apresentar informações financeiras e econômicas.

Com relação às informações contidas neste documento, a Administradora Judicial fica à disposição para prestar esclarecimentos ou informações adicionais.

Atenciosamente,

Credibilità Administrações Judiciais



## GLOSSÁRIO

**AC** - Ativo Circulante

**ACF** - Ativo Circulante Financeiro

**ACO** - Ativo Circulante Operacional

**A.H.** – Análise Horizontal

**AJ** - Administrador Judicial

**ANC** - Ativo Não Circulante

**A.V.** – Análise Vertical

**BP** - Balanço Patrimonial

**DRE** - Demonstrativo de Resultado do Exercício

**EBITDA** - Earnings Before Interest, Taxes, Depreciation and Amortization Ou Lucro

Antes dos Juros, Impostos, Depreciação e Amortização.

**IFs** - Instituições Financeiras

**LL** - Lucro Líquido

**LO** - Lucro Operacional

**PC** - Passivo Circulante

**PCF** - Passivo Circulante Financeiro

**PCO** - Passivo Circulante Operacional

**PL** - Patrimônio Líquido

**PNC** - Passivo Não Circulante

**RJ** - Recuperação Judicial

**RL** - Receita Líquida

**ROL** - Receita Operacional Líquida ou Receita Líquidas de Vendas



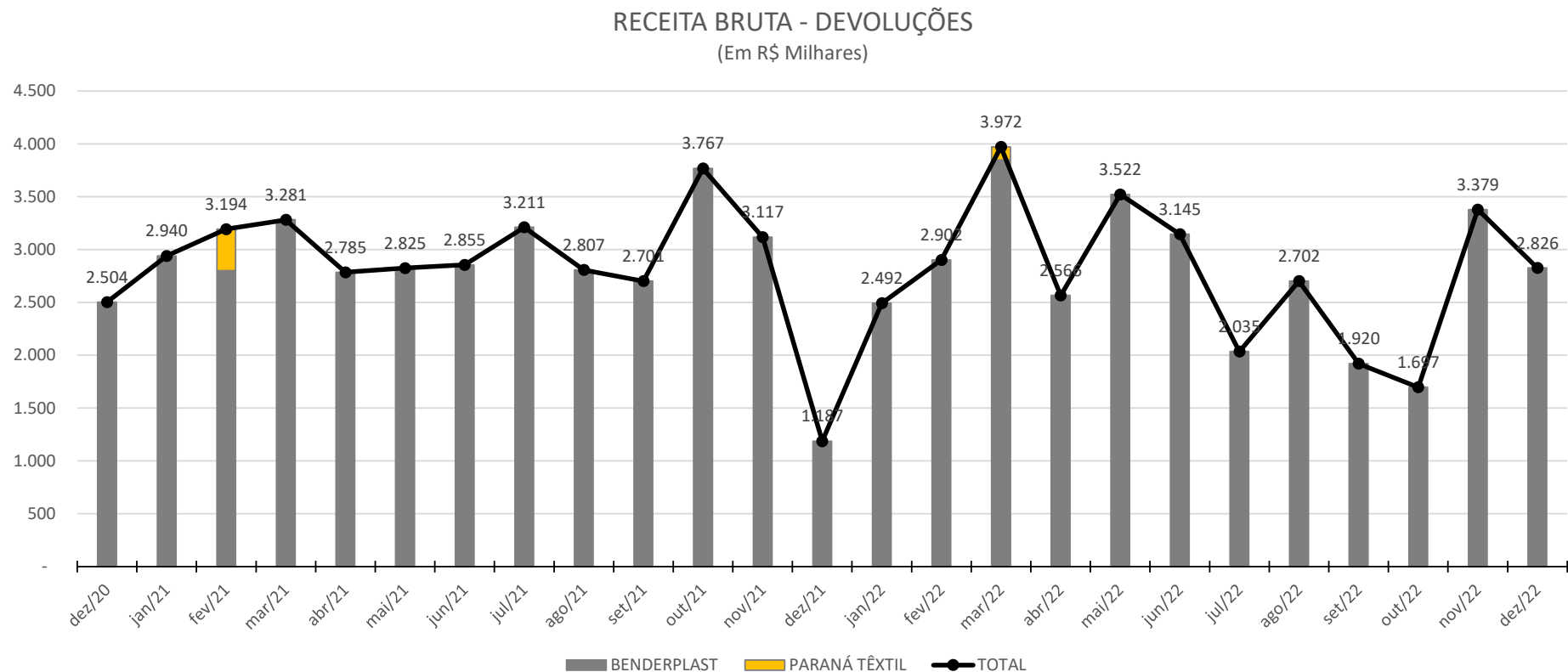
# ÍNDICE

<b>1</b>	<b>INFORMAÇÕES GERAIS DAS RECUPERANDAS .....</b>	<b>4</b>
1.1	ANÁLISE DO FATURAMENTO BRUTO SEM DEVOLUÇÕES .....	4
1.2	EVOLUÇÃO DO QUADRO COLABORADORES.....	5
1.3	COMPOSIÇÃO DOS ESTOQUES .....	6
1.4	SITUAÇÃO DE IMPOSTOS – PÓS RJ .....	7
1.5	PASSIVO SUJEITO A RECUPERAÇÃO JUDICIAL .....	8
<b>2</b>	<b>DEMONSTRAÇÕES FINANCEIRAS.....</b>	<b>10</b>
2.1	DEMONSTRATIVO DE RESULTADO - BENDERPLAST.....	10
2.2	BALANÇO PATRIMONIAL – ATIVO: BENDERPLAST.....	11
2.3	BALANÇO PATRIMONIAL – PASSIVO: BENDERPLAST.....	12
2.4	BP (INDICADORES DE LIQUIDEZ) .....	13
2.5	DEMONSTRATIVO DE RESULTADO – PARANÁ TÊXTIL.....	14
2.6	BALANÇO PATRIMONIAL – ATIVO: PARANÁ TÊXTIL.....	15
2.7	BALANÇO PATRIMONIAL - PASSIVO: PARANÁ TÊXTIL .....	16
2.8	BP (INDICADORES DE LIQUIDEZ) .....	17



# 1 INFORMAÇÕES GERAIS DAS RECUPERANDAS

## 1.1 Análise do Faturamento Bruto sem Devoluções



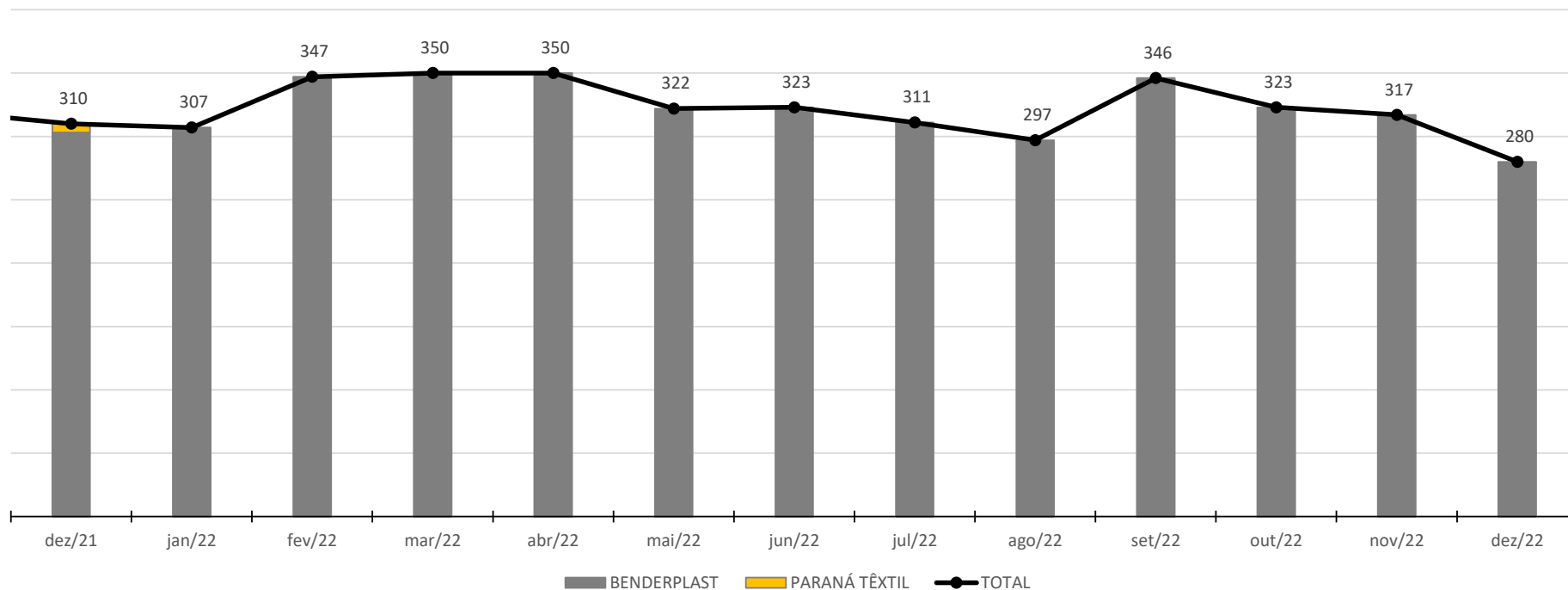
### Nota de esclarecimento e análise

- Comparado ao mês anterior, o Grupo apresenta redução no faturamento em 16,4%, ou seja, R\$ 553 mil.



## 1.2 Evolução do Quadro Colaboradores

COLABORADORES



### Notas de esclarecimentos e análise

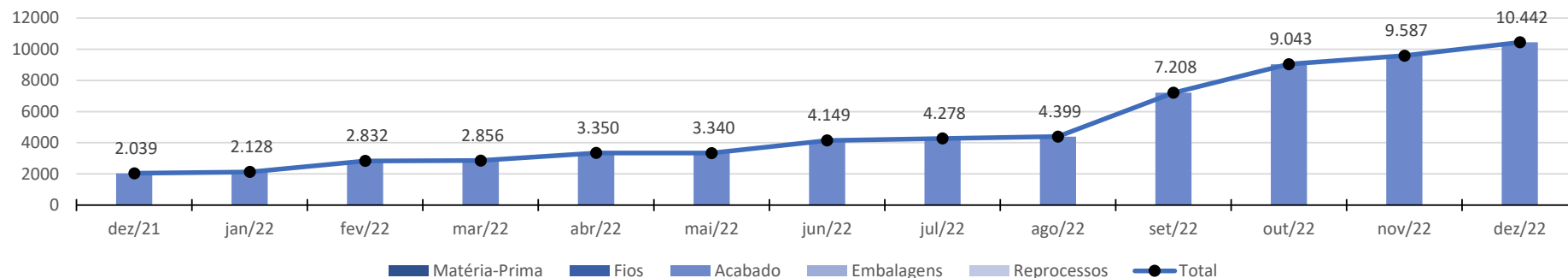
- No mês corrente as recuperandas apresentaram o quadro de 280 colaboradores.
- Do total de colaboradores no mês em análise, 279 estão lotados na empresa Benderplast e 1 na Paraná Têxtil;

Fonte: Folha de pagamento.

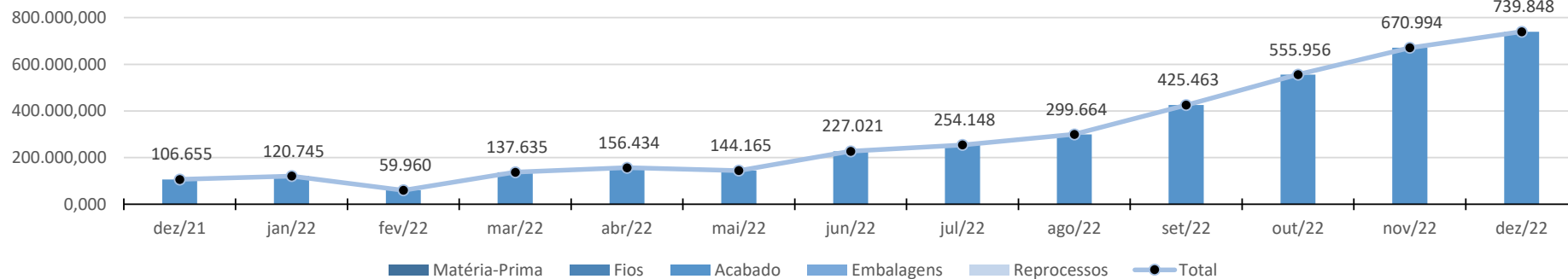


### 1.3 Composição dos Estoques

**ESTOQUE**  
(Em R\$ Milhares)



**ESTOQUE**  
(Em Kg)

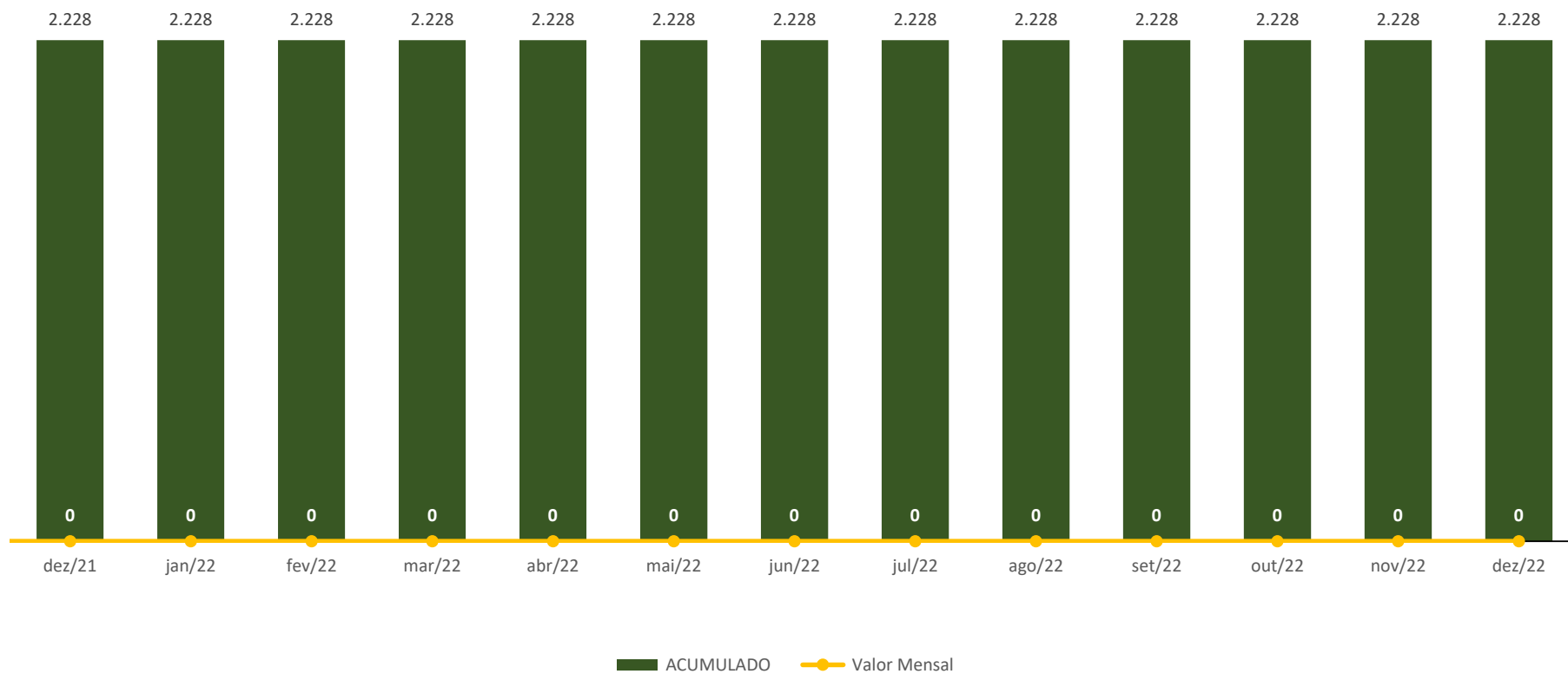




## 1.4 Situação de Impostos – Pós RJ

O gráfico a seguir consta os saldos de impostos atualizados do grupo, gerados após o pedido de recuperação judicial, que se encontravam vencidos.

Evolução dos Impostos não pagos Pós RJ  
(R\$ em mil)



## 1.5 Passivo Sujeito a Recuperação Judicial

As empresas BENDERPLAST INDÚSTRIA E COMÉRCIO DE EMBALAGENS – EIRELI e PARANA TEXTIL INDÚSTRIA E COMERCIO DE EMBALAGENS – EIRELI protocolaram Recuperação Judicial em 16/08/2018, tendo seu processamento deferido em 31/08/2018. Sectário da lei, apresentaram juntamente a inicial a Relação de Credores que atine o Art. 51, inciso III, da Lei 11.101/2005, a qual foi minutada e transcrita para o Edital de Credores publicado em 05/10/2018, mov. 84 dos autos, em obediência ao Art. 52, § 1º, do mesmo diploma legal. A Recuperanda Benderplast apresentou dívida total de R\$ 20.543.404,79 (vinte milhões, quinhentos e quarenta e três mil, quatrocentos e quatro reais e setenta e nove centavos), dividida entre 340 credores. Já a Recuperanda Paraná Têxtil apresentou dívida de R\$ 304.138,05 (trezentos e quatro mil, cento e trinta e oito reais e cinco centavos), em um total de 82 credores.

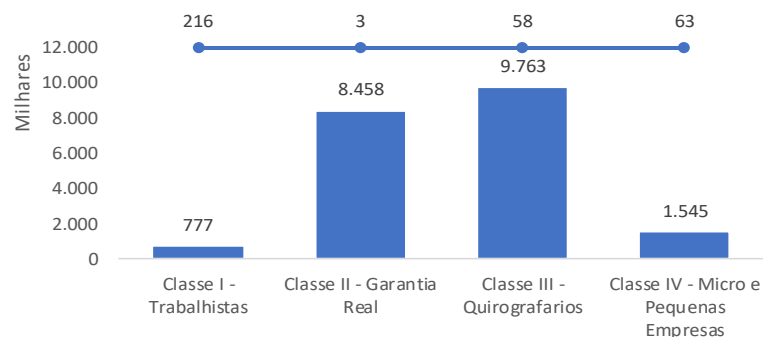
### 1º Lista de Credores - Benderplast

Classificação Recuperação Judicial	Qtd	BRL
Classe I - Trabalhistas	216	BRL 777.378,97
Classe II - Garantia Real	3	BRL 8.458.110,65
Classe III - Quirografarios	58	BRL 9.762.695,45
Classe IV - Micro e Pequenas Empresas	63	BRL 1.545.219,72
<b>Total</b>	<b>340</b>	<b>20.543.404,79</b>

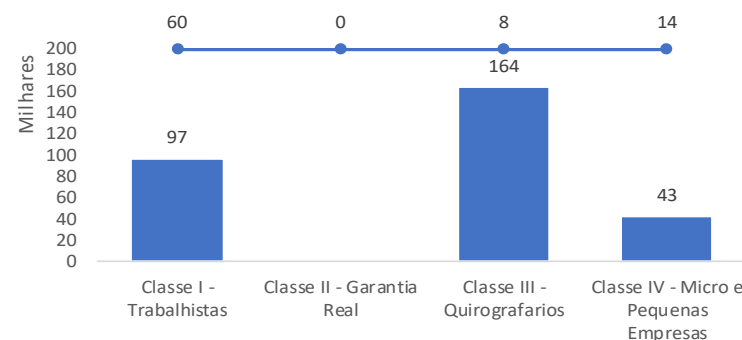
### 1º Lista de Credores - Paraná Têxtil

Classificação Recuperação Judicial	Qtd	BRL
Classe I - Trabalhistas	60	BRL 97.240,58
Classe II - Garantia Real	0	
Classe III - Quirografarios	8	BRL 163.908,74
Classe IV - Micro e Pequenas Empresas	14	BRL 42.988,73
<b>Total</b>	<b>82</b>	<b>304.138,05</b>

Resumo lista de credores - Benderplast (Qtd e Valores)



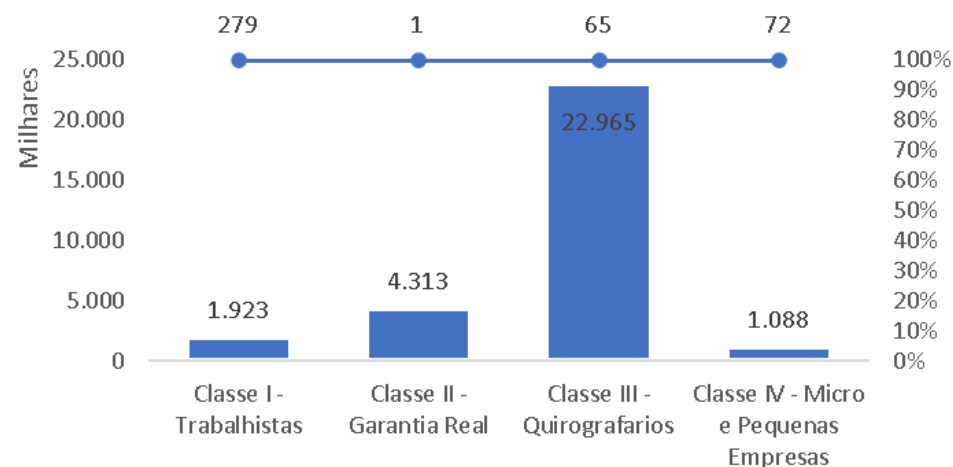
Resumo lista de credores - Paraná Textil (Qtd e Valores)



### Lista de Credores Art. 7º § 2º LRF

Recuperandas: Benderplast e Paraná Textil		
Classificação Recuperação Judicial	Qtd	BRL
Classe I - Trabalhistas	279	BRL 1.923.410,44
Classe II - Garantia Real	1	BRL 4.313.294,60
Classe III - Quirografarios	65	BRL 22.964.814,93
Classe IV - Micro e Pequenas Empresas	72	BRL 1.088.467,08
<b>Total</b>	<b>417</b>	<b>30.289.987,05</b>

Resumo lista de credores -  
Benderplast (Qtd e Valores)



## 2 DEMONSTRAÇÕES FINANCEIRAS

### 2.1 Demonstrativo de Resultado - Benderplast

Em R\$ Milhares

DESCRIÇÃO	dez/21	jan/22	fev/22	mar/22	abr/22	mai/22	jun/22	jul/22	ago/22	set/22	out/22	nov/22	dez/22	Variação Mês Anterior	
														dez/22 - nov/22	Var. %
<b>Receita Bruta</b>	<b>1.187</b>	<b>2.492</b>	<b>2.902</b>	<b>3.849</b>	<b>2.566</b>	<b>3.522</b>	<b>3.145</b>	<b>2.035</b>	<b>2.702</b>	<b>1.920</b>	<b>1.697</b>	<b>3.379</b>	<b>2.826</b>	<b>(553)</b>	<b>-16,4%</b>
Prestação de Serviços	1.187	1.084	1.407	2.316	853	1.150	2.192	626	345	1.920	1.697	1.855	1.520	(335)	-18,0%
Vendas no Mercado Interno	0	1.409	1.495	1.533	1.712	2.372	953	1.409	2.357	0	0	1.524	1.306	(218)	-14,3%
<b>Deduções</b>	<b>232</b>	<b>502</b>	<b>584</b>	<b>765</b>	<b>517</b>	<b>699</b>	<b>625</b>	<b>400</b>	<b>544</b>	<b>387</b>	<b>349</b>	<b>671</b>	<b>569</b>	<b>(102)</b>	<b>-15,2%</b>
Impostos	232	502	584	765	517	699	625	400	544	387	349	671	569	(102)	-15,2%
Abatimentos e Devoluções	0	0	0	0	0	0	0	0	0	0	0	0	0	0	0,0%
<b>Receita Operacional Líquida</b>	<b>956</b>	<b>1.990</b>	<b>2.318</b>	<b>3.083</b>	<b>2.049</b>	<b>2.824</b>	<b>2.521</b>	<b>1.635</b>	<b>2.158</b>	<b>1.533</b>	<b>1.349</b>	<b>2.708</b>	<b>2.257</b>	<b>(451)</b>	<b>-16,7%</b>
CPV	831	2.337	1.832	2.648	2.492	2.953	2.039	2.200	1.994	1.276	1.199	2.605	1.983	(621)	-23,8%
% sobre ROL	87%	117%	79%	86%	122%	105%	81%	135%	92%	83%	89%	96%	88%		
<b>Resultado Bruto</b>	<b>124</b>	<b>(346)</b>	<b>486</b>	<b>435</b>	<b>(443)</b>	<b>(129)</b>	<b>482</b>	<b>(565)</b>	<b>164</b>	<b>257</b>	<b>149</b>	<b>103</b>	<b>273</b>	<b>170</b>	<b>164,0%</b>
% sobre ROL	13%	-17%	21%	14%	-22%	-5%	19%	-35%	8%	17%	11%	4%	12%		
<b>Despesas Operacionais</b>	<b>293</b>	<b>220</b>	<b>166</b>	<b>160</b>	<b>127</b>	<b>240</b>	<b>156</b>	<b>215</b>	<b>269</b>	<b>326</b>	<b>203</b>	<b>324</b>	<b>417</b>	<b>92</b>	<b>28,5%</b>
Comerciais	0	15	0	7	12	15	9	18	40	0	0	12	12	(0)	-3,7%
Administrativas	399	308	291	252	239	338	263	253	290	395	258	384	466	81	21,2%
Financeiras	4	4	4	5	5	4	5	5	6	1	6	7	0	(6)	-93,7%
Receita Financeira	(1)	(0)	(1)	(0)	(3)	(3)	(0)	(0)	(0)	(0)	(0)	(0)	(0)	0	-50,0%
Receita/Despesas Diversas	(110)	(107)	(128)	(104)	(124)	(113)	(121)	(62)	(67)	(70)	(61)	(79)	(61)	18	-22,6%
<b>Resultado Operacional</b>	<b>(168)</b>	<b>(567)</b>	<b>320</b>	<b>275</b>	<b>(571)</b>	<b>(369)</b>	<b>326</b>	<b>(780)</b>	<b>(106)</b>	<b>(69)</b>	<b>(54)</b>	<b>(221)</b>	<b>(143)</b>	<b>77</b>	<b>-35,0%</b>
% sobre ROL	-18%	-28%	14%	9%	-28%	-13%	13%	-48%	-5%	-4%	-4%	-8%	-6%		
Não Operacional	0	0	0	0	0	0	0	0	0	0	0	0	0	0	0,0%
<b>Resultado Antes Impostos</b>	<b>(168)</b>	<b>(567)</b>	<b>320</b>	<b>275</b>	<b>(571)</b>	<b>(369)</b>	<b>326</b>	<b>(780)</b>	<b>(106)</b>	<b>(69)</b>	<b>(54)</b>	<b>(221)</b>	<b>(143)</b>	<b>77</b>	<b>-35,0%</b>
IRPJ	45	97	0	(94)	0	0	0	0	0	0	0	0	0	0	0,0%
CSLL	18	38	0	(36)	0	0	0	0	0	0	0	0	0	0	0,0%
<b>Resultado Líquido</b>	<b>(231)</b>	<b>(702)</b>	<b>320</b>	<b>405</b>	<b>(571)</b>	<b>(369)</b>	<b>326</b>	<b>(780)</b>	<b>(106)</b>	<b>(69)</b>	<b>(54)</b>	<b>(221)</b>	<b>(143)</b>	<b>77</b>	<b>-35,0%</b>
% sobre ROL	-24%	-35%	14%	13%	-28%	-13%	13%	-48%	-5%	-4%	-4%	-8%	-6%		

Analizando o Demonstrativo de Resultado da empresa Benderplast, destaca-se:

Durante o mês corrente a Receita Líquida da empresa foi de R\$ 2,3 milhões; comparado ao mês anterior apresenta redução de 16,7%;

O total das despesas operacionais apresentou o valor de R\$ 417 mil no mês em análise;

Apresentou prejuízo líquido no mês em análise no montante de R\$ 143 mil.

## 2.2 Balanço Patrimonial – Ativo: Benderplast

Em R\$ Milhares	ATIVO	dez/21	jan/22	fev/22	mar/22	abr/22	mai/22	jun/22	jul/22	ago/22	set/22	out/22	nov/22	dez/22	Variação Mês Anterior	
															dez/22 - nov/22	Var.%
<b>CIRCULANTE</b>		<b>11.630</b>	<b>10.969</b>	<b>11.461</b>	<b>13.713</b>	<b>14.606</b>	<b>14.533</b>	<b>13.942</b>	<b>15.929</b>	<b>18.854</b>	<b>15.911</b>	<b>19.261</b>	<b>18.344</b>	<b>20.905</b>	<b>2.562</b>	<b>14,0%</b>
<b>Disponibilidades</b>		<b>141</b>	<b>112</b>	<b>101</b>	<b>73</b>	<b>56</b>	<b>68</b>	<b>31</b>	<b>11</b>	<b>44</b>	<b>35</b>	<b>21</b>	<b>19</b>	<b>39</b>	<b>20</b>	<b>101,8%</b>
Caixa		54	61	18	44	21	47	13	2	25	12	4	2	22	20	974,3%
Conta Movimento		87	51	82	29	35	21	18	9	19	23	17	17	17	(0)	-0,5%
Conta Aplicações		0	0	0	0	0	0	0	0	0	0	0	0	0	0	0,0%
<b>Créditos</b>		<b>8.346</b>	<b>7.747</b>	<b>7.651</b>	<b>9.501</b>	<b>9.780</b>	<b>9.751</b>	<b>8.329</b>	<b>10.204</b>	<b>11.893</b>	<b>6.933</b>	<b>8.202</b>	<b>6.789</b>	<b>8.614</b>	<b>1.826</b>	<b>26,9%</b>
Duplicatas a Receber		5.915	5.345	5.254	7.043	7.293	7.339	5.871	7.715	9.446	4.964	6.090	4.858	6.648	1.790	36,8%
Adiantamentos a Funcionários		0	0	0	0	0	0	0	0	0	0	0	0	0	0	0,0%
Adiantamentos a Fornecedores		2.431	2.401	2.397	2.458	2.487	2.412	2.457	2.488	2.447	1.969	2.112	1.930	1.966	36	1,8%
<b>Impostos</b>		<b>1.340</b>	<b>1.403</b>	<b>1.327</b>	<b>1.284</b>	<b>1.420</b>	<b>1.374</b>	<b>1.433</b>	<b>1.436</b>	<b>1.510</b>	<b>1.735</b>	<b>1.995</b>	<b>1.948</b>	<b>1.810</b>	<b>(139)</b>	<b>-7,1%</b>
<b>Estoques</b>		<b>1.803</b>	<b>1.707</b>	<b>2.382</b>	<b>2.856</b>	<b>3.350</b>	<b>3.340</b>	<b>4.149</b>	<b>4.278</b>	<b>5.408</b>	<b>7.208</b>	<b>9.043</b>	<b>9.587</b>	<b>10.442</b>	<b>855</b>	<b>8,9%</b>
<b>NÃO CIRCULANTE</b>		<b>10.107</b>	<b>10.112</b>	<b>10.143</b>	<b>10.250</b>	<b>10.303</b>	<b>10.293</b>	<b>10.284</b>	<b>10.271</b>	<b>10.258</b>	<b>10.243</b>	<b>10.231</b>	<b>10.221</b>	<b>10.205</b>	<b>(16)</b>	<b>-0,2%</b>
<b>Realizável de Longo Prazo</b>		<b>5.310</b>	<b>5.338</b>	<b>5.347</b>	<b>5.477</b>	<b>5.505</b>	<b>5.514</b>	<b>5.522</b>	<b>5.527</b>	<b>5.530</b>	<b>5.532</b>	<b>5.538</b>	<b>5.545</b>	<b>5.547</b>	<b>1</b>	<b>0,0%</b>
Créditos com Coligadas		5.112	5.140	5.149	5.279	5.307	5.316	5.324	5.327	5.331	5.333	5.335	5.343	5.344	1	0,0%
Bloqueio Judicial		159	159	159	159	159	159	159	160	160	160	163	163	163	0	0,0%
Outros Créditos		39	39	39	39	39	39	39	39	39	39	39	39	39	0	0,0%
<b>Imobilizado</b>		<b>4.798</b>	<b>4.773</b>	<b>4.795</b>	<b>4.773</b>	<b>4.798</b>	<b>4.779</b>	<b>4.762</b>	<b>4.745</b>	<b>4.727</b>	<b>4.710</b>	<b>4.693</b>	<b>4.675</b>	<b>4.658</b>	<b>(17)</b>	<b>-0,4%</b>
Bens em Operação		12.580	12.580	12.625	12.625	12.671	12.671	12.673	12.673	12.673	12.674	12.674	12.674	12.674	0	0,0%
Depreciações Acumuladas		(7.783)	(7.807)	(7.830)	(7.852)	(7.874)	(7.892)	(7.910)	(7.928)	(7.946)	(7.963)	(7.981)	(7.998)	(8.016)	(17)	0,2%
Imobilizado em Andamento		0	0	0	0	0	0	0	0	0	0	0	0	0	0	0,0%
<b>Investimentos</b>		<b>0</b>	<b>0</b>	<b>0</b>	<b>0</b>	<b>0</b>	<b>0</b>	<b>0</b>	<b>0</b>	<b>0</b>	<b>0</b>	<b>0</b>	<b>0</b>	<b>0</b>	<b>0</b>	<b>0,0%</b>
<b>TOTAL ATIVO</b>		<b>21.737</b>	<b>21.080</b>	<b>21.604</b>	<b>23.963</b>	<b>24.909</b>	<b>24.827</b>	<b>24.226</b>	<b>26.201</b>	<b>29.112</b>	<b>26.154</b>	<b>29.492</b>	<b>28.564</b>	<b>31.110</b>	<b>2.546</b>	<b>8,9%</b>

### Notas de esclarecimentos e análises

Analisando as variações patrimoniais ocorridas em dezembro de 2022 no Balanço Patrimonial Ativo (Bens e Direitos), destaca-se:

- O Ativo apresentou aumento de 8,9% em comparado ao mês anterior;
- O ativo circulante apresentou aumento no saldo em R\$ 2,6 milhões, comparado ao mês anterior;
- O ativo não circulante apresentou redução no saldo em R\$ 16 mil, comparado ao mês anterior;

## 2.3 Balanço Patrimonial – Passivo: Benderplast

Em R\$ Milhares														Variação Mês Anterior	
	dez/21	jan/22	fev/22	mar/22	abr/22	mai/22	jun/22	jul/22	ago/22	set/22	out/22	nov/22	dez/22	dez/22 - nov/22	Var. %
<b>PASSIVO E PATRIMÔNIO LÍQUIDO</b>															
<b>PASSIVO CIRCULANTE</b>	<b>51.078</b>	<b>50.987</b>	<b>51.191</b>	<b>53.282</b>	<b>54.798</b>	<b>55.085</b>	<b>54.159</b>	<b>56.913</b>	<b>59.929</b>	<b>57.040</b>	<b>60.432</b>	<b>59.750</b>	<b>57.943</b>	<b>(1.808)</b>	<b>-3,0%</b>
Fornecedores Nacionais	17.493	17.344	17.562	18.164	20.300	20.855	20.561	21.857	24.413	22.000	24.326	24.513	27.082	2.568	10,5%
Empréstimos e Financiamentos	17.063	16.898	16.729	18.216	17.569	17.279	16.531	18.031	18.461	17.905	19.012	18.052	18.678	626	3,5%
Empréstimos	15.663	15.498	15.329	14.996	14.851	14.587	14.343	14.288	14.146	13.904	13.846	13.670	13.533	(136)	-1,0%
Cheques a Compensar	581	581	581	581	581	581	581	581	581	581	581	581	581	0	0,0%
Adiantamentos de Clientes	819	819	819	2.639	2.137	2.111	1.607	3.163	3.735	3.420	4.585	3.802	4.564	762	20,0%
Obrigações Trabalhistas	5.552	5.851	6.025	6.011	6.081	6.119	6.208	6.207	6.259	6.341	6.315	6.417	1.974	(4.443)	-69,2%
Obrigações Trabalhistas	300	279	291	283	287	287	300	257	271	277	238	265	270	5	1,8%
Provisão de Férias e 13º	1.171	1.332	1.482	1.469	1.535	1.564	1.637	1.680	1.715	1.797	1.805	1.877	1.374	(503)	-26,8%
Encargos Sociais	4.081	4.240	4.252	4.259	4.260	4.268	4.271	4.270	4.273	4.267	4.272	4.275	330	(3.945)	-92,3%
Impostos e Contribuições	10.970	10.894	10.876	10.890	10.847	10.832	10.859	10.817	10.796	10.795	10.779	10.768	10.209	(559)	-5,2%
<b>PASSIVO NÃO CIRCULANTE</b>	<b>3.461</b>	<b>3.461</b>	<b>3.461</b>	<b>3.461</b>	<b>3.461</b>	<b>3.461</b>	<b>3.461</b>	<b>3.461</b>	<b>3.461</b>	<b>3.461</b>	<b>3.461</b>	<b>3.437</b>	<b>7.934</b>	<b>4.497</b>	<b>130,9%</b>
Impostos e Contribuições	3.129	3.129	3.129	3.129	3.129	3.129	3.129	3.129	3.129	3.129	3.129	3.129	7.548	4.419	141,2%
Adiantamento a Coligadas	332	332	332	332	332	332	332	332	332	332	332	307	385	78	25,4%
<b>PATRIMÔNIO LÍQUIDO</b>	<b>(32.802)</b>	<b>(33.369)</b>	<b>(33.049)</b>	<b>(32.780)</b>	<b>(33.350)</b>	<b>(33.720)</b>	<b>(33.394)</b>	<b>(34.173)</b>	<b>(34.279)</b>	<b>(34.348)</b>	<b>(34.402)</b>	<b>(34.623)</b>	<b>(34.766)</b>	<b>(143)</b>	<b>0,4%</b>
Capital Social	1.700	1.700	1.700	1.700	1.700	1.700	1.700	1.700	1.700	1.700	1.700	1.700	1.700	0	0,0%
Reservas de Capital	0	0	0	0	0	0	0	0	0	0	0	0	0	0	0,0%
Lucros Acumulados	(34.502)	(35.069)	(34.749)	(34.480)	(35.050)	(35.420)	(35.094)	(35.873)	(35.979)	(36.048)	(36.102)	(36.323)	(36.466)	(143)	0,4%
<b>TOTAL PASSIVO</b>	<b>21.737</b>	<b>21.080</b>	<b>21.604</b>	<b>23.963</b>	<b>24.909</b>	<b>24.827</b>	<b>24.226</b>	<b>26.201</b>	<b>29.112</b>	<b>26.154</b>	<b>29.492</b>	<b>28.564</b>	<b>31.110</b>	<b>2.546</b>	<b>8,9%</b>

### Notas de esclarecimentos e análises

No mês em análise, referente ao Balanço Patrimonial Passivo (compromissos e obrigações), destaca-se:

Passivo Circulante reduziu em R\$ 1,8 milhão, comparado ao mês anterior.

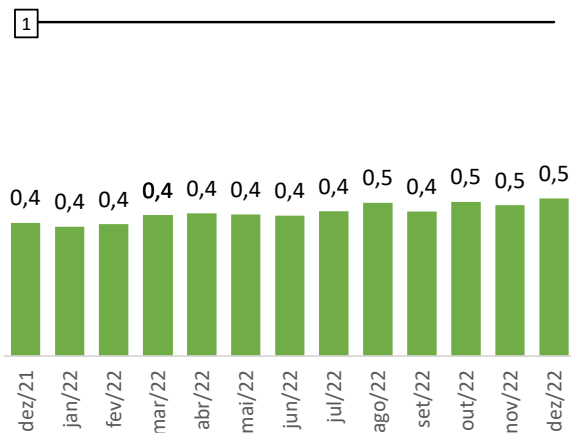
Nas contas do “Passivo Não Circulante” aumentou em R\$ 4,5 milhões, comparado ao mês anterior.

A variação no patrimônio líquido ocorre pelo resultado líquido do período apresentado no DRE.

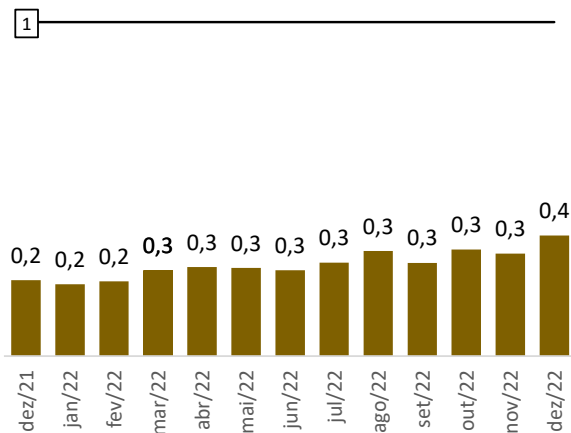


## 2.4 BP (Indicadores de Liquidez)

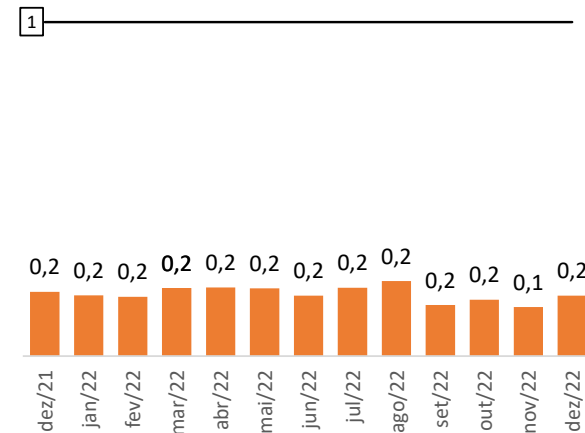
Índice de Liquidez - Geral



Índice de Liquidez - Corrente



Índice de Liquidez - Seca



### Notas de esclarecimentos e análises

Via de regra, todo índice de liquidez abaixo de 1 (um), significa possível dificuldade financeira em caso de necessidade de liquidação das dívidas no curto prazo.

O índice de “Liquidez Geral”,  $((AC+ANC) / (PC + PNC))$  mede a capacidade de pagamento total das dívidas;

A “Liquidez Corrente” mede a capacidade de pagamento com recursos de curto prazo;

O indicador de “Liquidez Seca” diferente do cálculo da “liquidez corrente” pela subtração do saldo da conta estoques;



## 2.5 Demonstrativo de Resultado – Paraná Têxtil

Em R\$ Milhares	DESCRİÇÃO	dez/21	jan/22	fev/22	mar/22	abr/22	mai/22	jun/22	jul/22	ago/22	set/22	out/22	nov/22	dez/22	Variação Mês Anterior		
															dez/22 - nov/22	Var. %	
<b>Receita Bruta</b>		<b>0</b>	<b>0</b>	<b>0</b>	<b>172</b>	<b>0</b>	<b>0</b>	<b>0</b>	<b>0</b>	<b>0</b>	<b>0</b>	<b>0</b>	<b>0</b>	<b>0</b>	<b>0</b>	<b>0</b>	<b>0,0%</b>
Prestação de Serviços		0	0	0	0	0	0	0	0	0	0	0	0	0	0	0	0,0%
Vendas no Mercado Interno		0	0	0	172	0	0	0	0	0	0	0	0	0	0	0	0,0%
<b>Deduções</b>		<b>0</b>	<b>0</b>	<b>0</b>	<b>48</b>	<b>0</b>	<b>0</b>	<b>0</b>	<b>0</b>	<b>0</b>	<b>0</b>	<b>0</b>	<b>0</b>	<b>0</b>	<b>0</b>	<b>0</b>	<b>0,0%</b>
Impostos		0	0	0	0	0	0	0	0	0	0	0	0	0	0	0	0,0%
Abatimentos e Devoluções		0	0	0	48	0	0	0	0	0	0	0	0	0	0	0	0,0%
<b>Receita Líquida</b>		<b>0</b>	<b>0</b>	<b>0</b>	<b>123</b>	<b>0</b>	<b>0</b>	<b>0</b>	<b>0</b>	<b>0</b>	<b>0</b>	<b>0</b>	<b>0</b>	<b>0</b>	<b>0</b>	<b>0</b>	<b>0,0%</b>
CPV		0	0	0	93	0	0	0	0	0	0	0	0	0	0	0	0,0%
% sobre ROL		0%	0%	0%	76%	0%	0%	0%	0%	0%	0%	0%	0%	0%	0%	0%	0%
<b>Resultado Bruto</b>		<b>0</b>	<b>0</b>	<b>0</b>	<b>30</b>	<b>0</b>	<b>0</b>	<b>0</b>	<b>0</b>	<b>0</b>	<b>0</b>	<b>0</b>	<b>0</b>	<b>0</b>	<b>0</b>	<b>0</b>	<b>0,0%</b>
% sobre ROL		0%	0%	0%	24%	0%	0%	0%	0%	0%	0%	0%	0%	0%	0%	0%	0%
<b>Despesas Operacionais</b>		<b>46</b>	<b>4</b>	<b>1</b>	<b>1</b>	<b>23</b>	<b>1</b>	<b>1</b>	<b>2</b>	<b>1</b>	<b>1</b>	<b>1</b>	<b>5</b>	<b>1</b>		<b>(3)</b>	<b>-72,6%</b>
Comerciais		0	0	0	0	0	0	0	0	0	0	0	0	0	0	0	0,0%
Administrativas		46	3	0	1	23	1	0	2	1	1	0	1	1	1	(1)	79,5%
Financeiras		1	1	0	1	1	1	1	1	0	1	0	1	4	0	(4)	-100,0%
Receita Financeira		0	0	0	0	0	0	0	0	0	0	0	0	0	0	0	0,0%
Receita/Despesas Diversas		0	0	0	0	0	0	0	0	0	0	0	0	0	0	0	0,0%
<b>Resultado Operacional</b>		<b>(46)</b>	<b>(4)</b>	<b>(1)</b>	<b>29</b>	<b>(23)</b>	<b>(1)</b>	<b>(1)</b>	<b>(2)</b>	<b>(1)</b>	<b>(1)</b>	<b>(1)</b>	<b>(5)</b>	<b>(1)</b>		<b>3</b>	<b>-72,6%</b>
% sobre ROL		0%	0%	0%	23%	0%	0%	0%	0%	0%	0%	0%	0%	0%	0%	0%	0%
Não Operacional		0	0	0	0	0	0	0	0	0	0	0	0	0	0	0	0,0%
<b>Resultado Antes Impostos</b>		<b>(46)</b>	<b>(4)</b>	<b>(1)</b>	<b>29</b>	<b>(23)</b>	<b>(1)</b>	<b>(1)</b>	<b>(2)</b>	<b>(1)</b>	<b>(1)</b>	<b>(1)</b>	<b>(5)</b>	<b>(1)</b>		<b>3</b>	<b>-72,6%</b>
IRPJ		0	0	0	3	0	0	0	0	0	0	0	0	0	0	0	0,0%
CSLL		0	0	0	2	0	0	0	0	0	0	0	0	0	0	0	0,0%
<b>Resultado Líquido</b>		<b>(46)</b>	<b>(4)</b>	<b>(1)</b>	<b>24</b>	<b>(23)</b>	<b>(1)</b>	<b>(1)</b>	<b>(2)</b>	<b>(1)</b>	<b>(1)</b>	<b>(1)</b>	<b>(5)</b>	<b>(1)</b>		<b>3</b>	<b>-72,6%</b>
% sobre ROL		0%	0%	0%	20%	0%	0%	0%	0%	0%	0%	0%	0%	0%	0%	0%	0%

### Notas de esclarecimentos e análises

O demonstrativo de resultado da empresa Paraná Têxtil, destaca-se:

Durante o mês corrente a Recuperanda não apresentou faturamento;

O total das despesas operacionais apresentou o valor de R\$ 1 mil no mês em análise;

O Resultado Líquido do mês analisado foi negativo em R\$ 1 mil.





## 2.6 Balanço Patrimonial – Ativo: Paraná Têxtil

Em R\$ Milhares	ATIVO	dez/21	jan/22	fev/22	mar/22	abr/22	mai/22	jun/22	jul/22	ago/22	set/22	out/22	nov/22	dez/22	Variação Mês Anterior	
		dez/22 - nov/22	Var. %													
<b>ATIVO CIRCULANTE</b>		<b>1.688</b>	<b>1.688</b>	<b>1.688</b>	<b>1.549</b>	<b>1.549</b>	<b>1.549</b>	<b>1.549</b>	<b>1.549</b>	<b>1.549</b>	<b>1.548</b>	<b>1.548</b>	<b>1.548</b>	<b>1.548</b>	<b>0</b>	<b>0,0%</b>
<b>Disponibilidades</b>		<b>1</b>	<b>1</b>	<b>1</b>	<b>1</b>	<b>1</b>	<b>1</b>	<b>1</b>	<b>1</b>	<b>1</b>	<b>1</b>	<b>1</b>	<b>1</b>	<b>1</b>	<b>0</b>	<b>0,0%</b>
Caixa		0	0	0	0	0	0	0	0	0	0	0	0	0	0	0,0%
Conta Movimento		1	1	1	1	1	1	1	1	1	1	1	1	1	0	0,0%
Conta Aplicações		0	0	0	0	0	0	0	0	0	0	0	0	0	0	0,0%
<b>Créditos</b>		<b>1.534</b>	<b>1.534</b>	<b>1.534</b>	<b>1.534</b>	<b>1.534</b>	<b>1.534</b>	<b>1.534</b>	<b>1.534</b>	<b>1.534</b>	<b>1.534</b>	<b>1.534</b>	<b>1.534</b>	<b>1.534</b>	<b>0</b>	<b>0,0%</b>
Duplicatas a Receber		982	982	982	982	982	982	982	982	982	981	981	981	981	0	0,0%
Adiantamentos a Funcionários		0	0	0	0	0	0	0	0	0	0	0	0	0	0	0,0%
Adiantamentos a Fornecedores		552	552	552	553	553	553	553	553	553	553	553	553	553	0	0,0%
<b>Impostos</b>		<b>59</b>	<b>59</b>	<b>59</b>	<b>13</b>	<b>13</b>	<b>13</b>	<b>13</b>	<b>13</b>	<b>13</b>	<b>13</b>	<b>13</b>	<b>13</b>	<b>13</b>	<b>0</b>	<b>0,0%</b>
<b>Estoques</b>		<b>93</b>	<b>93</b>	<b>93</b>	<b>0</b>	<b>0</b>	<b>0</b>	<b>0</b>	<b>0</b>	<b>0</b>	<b>0</b>	<b>0</b>	<b>0</b>	<b>0</b>	<b>0</b>	<b>0,0%</b>
<b>ATIVO NÃO CIRCULANTE</b>		<b>1.247</b>	<b>1.247</b>	<b>1.247</b>	<b>1.247</b>	<b>1.247</b>	<b>1.247</b>	<b>1.247</b>	<b>1.247</b>	<b>1.247</b>	<b>1.247</b>	<b>1.247</b>	<b>1.247</b>	<b>1.247</b>	<b>0</b>	<b>0,0%</b>
<b>Realizável de Longo Prazo</b>		<b>1</b>	<b>1</b>	<b>1</b>	<b>1</b>	<b>1</b>	<b>1</b>	<b>1</b>	<b>1</b>	<b>1</b>	<b>1</b>	<b>1</b>	<b>1</b>	<b>1</b>	<b>0</b>	<b>0,0%</b>
Créditos com Coligadas		0	0	0	0	0	0	0	0	0	0	0	0	0	0	0,0%
Bloqueio Judicial		1	1	1	1	1	1	1	1	1	1	1	1	1	0	0,0%
Outros Créditos		0	0	0	0	0	0	0	0	0	0	0	0	0	0	0,0%
<b>Imobilizado</b>		<b>1.244</b>	<b>1.244</b>	<b>1.244</b>	<b>1.244</b>	<b>1.244</b>	<b>1.244</b>	<b>1.244</b>	<b>1.244</b>	<b>1.244</b>	<b>1.244</b>	<b>1.244</b>	<b>1.244</b>	<b>1.244</b>	<b>0</b>	<b>0,0%</b>
Bens em Operação		1.244	1.244	1.244	1.244	1.244	1.244	1.244	1.244	1.244	1.244	1.244	1.244	1.244	0	0,0%
Depreciações Acumuladas		0	0	0	0	0	0	0	0	0	0	0	0	0	0	0,0%
Imobilizado em Andamento		0	0	0	0	0	0	0	0	0	0	0	0	0	0	0,0%
<b>Investimentos</b>		<b>2</b>	<b>2</b>	<b>2</b>	<b>2</b>	<b>2</b>	<b>2</b>	<b>2</b>	<b>2</b>	<b>2</b>	<b>2</b>	<b>2</b>	<b>2</b>	<b>2</b>	<b>0</b>	<b>0,0%</b>
<b>TOTAL ATIVO</b>		<b>2.935</b>	<b>2.935</b>	<b>2.935</b>	<b>2.796</b>	<b>2.796</b>	<b>2.796</b>	<b>2.796</b>	<b>2.796</b>	<b>2.796</b>	<b>2.795</b>	<b>2.795</b>	<b>2.795</b>	<b>2.795</b>	<b>0</b>	<b>0,0%</b>

### Notas de esclarecimentos e análises

Analisando as contas do Balanço Patrimonial Ativo (Bens e Direitos), destaca-se:

As contas do Ativo Circulante não apresentaram variações, comparado ao mês anterior.

As contas do Ativo não Circulante não apresentaram variações, comparado ao mês anterior.



## 2.7 Balanço Patrimonial - Passivo: Paraná Têxtil

Em R\$ Milhares														Variação Mês Anterior	
	PASSIVO E PATRIMÔNIO LÍQUIDO	dez/21	jan/22	fev/22	mar/22	abr/22	mai/22	jun/22	jul/22	ago/22	set/22	out/22	nov/22	dez/22	dez/22 - nov/22
<b>PASSIVO CIRCULANTE</b>	<b>3.670</b>	<b>3.646</b>	<b>3.637</b>	<b>3.344</b>	<b>3.339</b>	<b>3.331</b>	<b>3.325</b>	<b>3.323</b>	<b>3.321</b>	<b>3.319</b>	<b>3.318</b>	<b>3.315</b>	<b>3.315</b>	<b>0</b>	<b>0,0%</b>
Fornecedores Nacionais	1.133	1.132	1.131	843	841	840	839	839	838	837	837	837	837	0	0,0%
Empréstimos e Financiamentos	769	769	769	769	769	769	769	769	769	769	769	769	769	0	0,0%
Empréstimos	418	418	418	418	418	418	418	418	418	418	418	418	418	0	0,0%
Cheques a Compensar	351	351	351	351	351	351	351	351	351	351	351	351	351	0	0,0%
Adiantamentos de Clientes	29	29	29	29	29	29	29	29	29	29	29	29	29	0	0,0%
Obrigações Trabalhistas	1.245	1.223	1.217	1.206	1.206	1.201	1.196	1.196	1.196	1.196	1.196	1.196	1.196	0	0,0%
Obrigações Trabalhistas	132	117	111	100	100	95	91	91	91	91	91	91	91	0	0,0%
Provisão de Férias e 13º	0	0	0	0	0	0	0	0	0	0	0	0	0	0	0,0%
Encargos Sociais	1.113	1.106	1.106	1.106	1.106	1.106	1.106	1.106	1.106	1.106	1.106	1.106	1.106	0	0,0%
Impostos e Contribuições	494	493	492	498	494	493	491	490	489	488	487	484	484	0	0,0%
<b>PASSIVO NÃO CIRCULANTE</b>	<b>4.806</b>	<b>4.834</b>	<b>4.844</b>	<b>4.973</b>	<b>5.001</b>	<b>5.010</b>	<b>5.018</b>	<b>5.022</b>	<b>5.025</b>	<b>5.027</b>	<b>5.030</b>	<b>5.037</b>	<b>5.038</b>	<b>1</b>	<b>0,0%</b>
Impostos e Contribuições	0	0	0	0	0	0	0	0	0	0	0	0	0	0	0,0%
Adiantamento a Coligadas	4.806	4.834	4.844	4.973	5.001	5.010	5.018	5.022	5.025	5.027	5.030	5.037	5.038	1	0,0%
<b>Patrimônio Líquido</b>	<b>(5.541)</b>	<b>(5.545)</b>	<b>(5.546)</b>	<b>(5.522)</b>	<b>(5.545)</b>	<b>(5.546)</b>	<b>(5.547)</b>	<b>(5.549)</b>	<b>(5.551)</b>	<b>(5.551)</b>	<b>(5.552)</b>	<b>(5.557)</b>	<b>(5.559)</b>	<b>(1)</b>	<b>0,0%</b>
Capital Social	1.445	1.445	1.445	1.445	1.445	1.445	1.445	1.445	1.445	1.445	1.445	1.445	1.445	0	0,0%
Reservas de Capital	4.089	4.089	4.089	4.089	4.089	4.089	4.089	4.089	4.089	4.089	4.089	4.089	4.089	0	0,0%
Lucros Acumulados	(11.075)	(11.079)	(11.080)	(11.056)	(11.079)	(11.080)	(11.081)	(11.083)	(11.084)	(11.085)	(11.086)	(11.091)	(11.092)	(1)	0,0%
<b>TOTAL PASSIVO</b>	<b>2.935</b>	<b>2.935</b>	<b>2.935</b>	<b>2.796</b>	<b>2.796</b>	<b>2.796</b>	<b>2.796</b>	<b>2.796</b>	<b>2.796</b>	<b>2.795</b>	<b>2.795</b>	<b>2.795</b>	<b>2.795</b>	<b>0</b>	<b>0,0%</b>

### Notas de esclarecimentos e análises

Analisando as contas do Balanço Patrimonial Passivo (Obrigações e Compromissos), destaca-se:

O saldo do Passivo Circulante não apresentou variações, comparado ao mês anterior.

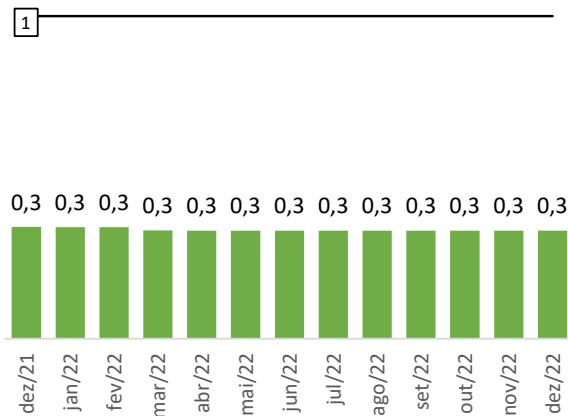
O Passivo Não Circulante apresentou aumento no saldo em R\$ 1 mil, comparado ao mês anterior.

A variação no patrimônio líquido ocorre pelo resultado líquido do período apresentado no DRE.

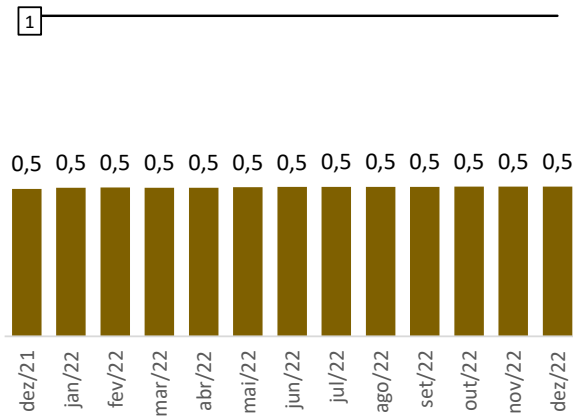


## 2.8 BP (Indicadores de Liquidez)

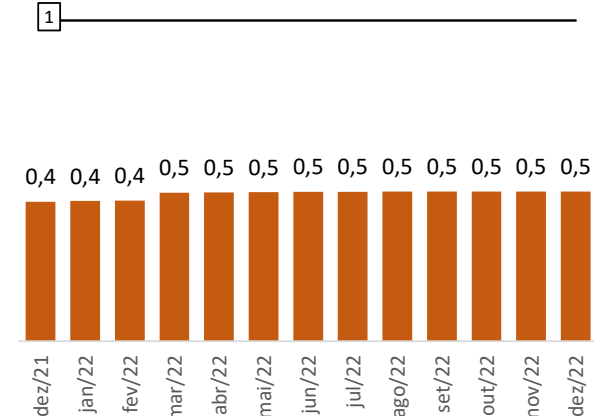
Índice de Liquidez - Geral



Índice de Liquidez - Corrente



Índice de Liquidez - Seca



### Notas de esclarecimentos e análises

Todo índice de liquidez abaixo de 01 (um), significa possível dificuldade financeira em caso de necessidade de liquidação das dívidas no curto prazo.

O índice de “Liquidez Geral”,  $((AC+ANC) / (PC + PNC))$  mede a capacidade de pagamento total das dívidas.

A “Liquidez Corrente”, que mede a capacidade de pagamento com recursos de curto prazo;

O indicador de “Liquidez Seca” que diferencia do cálculo da “liquidez corrente” apenas pela subtração do saldo de estoques.





CREDIBILITÄ  
— ADMINISTRACÖES JUDICIAIS —

**Escritório Curitiba | PR**

Avenida Iguaçu, 2820 | Sala 1001  
80.240-031  
(41) 3156.3123

**Escritório São Paulo | SP**

Av. Engenheiro Luiz Carlos Berini, 105 Sala 506  
04.571-010  
(11) 3171.3669

**Escritório Blumenau | SC**

Rua. Dr. Amadeu da Luz, 100 | Sala 101  
89.010-160  
(47) 3042-1259

[credibilita.adv.br](http://credibilita.adv.br)

[contato@credibilita.adv.br](mailto:contato@credibilita.adv.br)

