



**AO DOUTO JUIZO DA 1ª VARA CÍVEL DA COMARCA DE GUARAPUAVA –
ESTADO DO PARANÁ**

Autos n. 0013546-81.2018.8.16.0031


CREDIBILITÀ ADMINISTRAÇÃO JUDICIAL E SERVIÇOS LTDA.
(“Administradora Judicial”, “Administradora” ou simplesmente “AJ”),
nomeada administradora judicial na recuperação judicial n. 0013546-81.2018.8.16.0031, em que são requerentes as empresas **BENDERPLAST - INDÚSTRIA E COMÉRCIO DE EMBALAGENS – EIRELI** e **PARANÁ TEXTIL INDÚSTRIA E COMÉRCIO DE EMBALAGENS EIRELI**, vem, respeitosamente, à presença de Vossa Excelência, em atenção ao art. 22, II, “c”, da Lei 11.101/2005, requerer a juntada do relatório mensal das atividades das “Recuperandas” relativo aos meses de abril e maio de 2023.

Nestes termos, pede deferimento.

Guarapuava/PR, 19 de julho de 2023

Alexandre Correa Nasser de Melo
OAB/PR 38.515

Ricardo Andraus
OAB/PR 31.177



RMA Relatório
Mensal de
Atividades



Recuperação Judicial da(s) Empresa(s):

GRUPO BENDERPLAST

Competência: abril de 2023



Documento assinado digitalmente, conforme MP nº 2.200-2/2001, Lei nº 11.419/2006, resolução do Projudi, do TJPR/OE
Validação deste em <https://projudi.tjpr.jus.br/projudi/> - Identificador: PJ8GF X6X38 7UKMF 7VDKD

CONSIDERAÇÕES INICIAIS

Excelentíssimo Senhor Doutor Juiz de Direito da 1ª Vara Cível da Comarca de Guarapuava, Estado do Paraná.

Processo nº 0013546-81.2018.8.16.0031

A Credibilita – Administrações Judiciais, nomeada Administradora Judicial, vem, respeitosamente, à presença de Vossa Excelência, apresentar o Relatório Mensal das Atividades das “Recuperandas”:

- BENDERPLAST - INDÚSTRIA E COMERCIO DE EMBALAGENS – EIRELI
- PARANA TEXTIL INDÚSTRIA E COMERCIO DE EMBALAGENS EIRELI

Este relatório, denominado “*Relatório Mensal de Atividades - RMA*”, foi elaborado com as informações quantitativas e qualitativas fornecidas pelas Recuperandas, contemplando as análises do mês de **abril de 2023**, conforme solicitações desta Administradora Judicial.

Tem como objetivo:

- Fornecer informações sobre as atividades econômicas das Recuperandas;
- Apresentar informações financeiras e econômicas.

Com relação às informações contidas neste documento, a Administradora Judicial fica à disposição para prestar esclarecimentos ou informações adicionais.

Atenciosamente,

Credibilita Administrações Judiciais



GLOSSÁRIO

AC - Ativo Circulante

ACF - Ativo Circulante Financeiro

ACO - Ativo Circulante Operacional

A.H. – Análise Horizontal

AJ - Administrador Judicial

ANC - Ativo Não Circulante

A.V. – Análise Vertical

BP - Balanço Patrimonial

DRE - Demonstrativo de Resultado do Exercício

EBITDA - Earnings Before Interest, Taxes, Depreciation and Amortization Ou Lucro

Antes dos Juros, Impostos, Depreciação e Amortização.

IFs - Instituições Financeiras

LL - Lucro Líquido

LO - Lucro Operacional

PC - Passivo Circulante

PCF - Passivo Circulante Financeiro

PCO - Passivo Circulante Operacional

PL - Patrimônio Líquido

PNC - Passivo Não Circulante

RJ - Recuperação Judicial

RL - Receita Líquida

ROL - Receita Operacional Líquida ou Receita Líquidas de Vendas



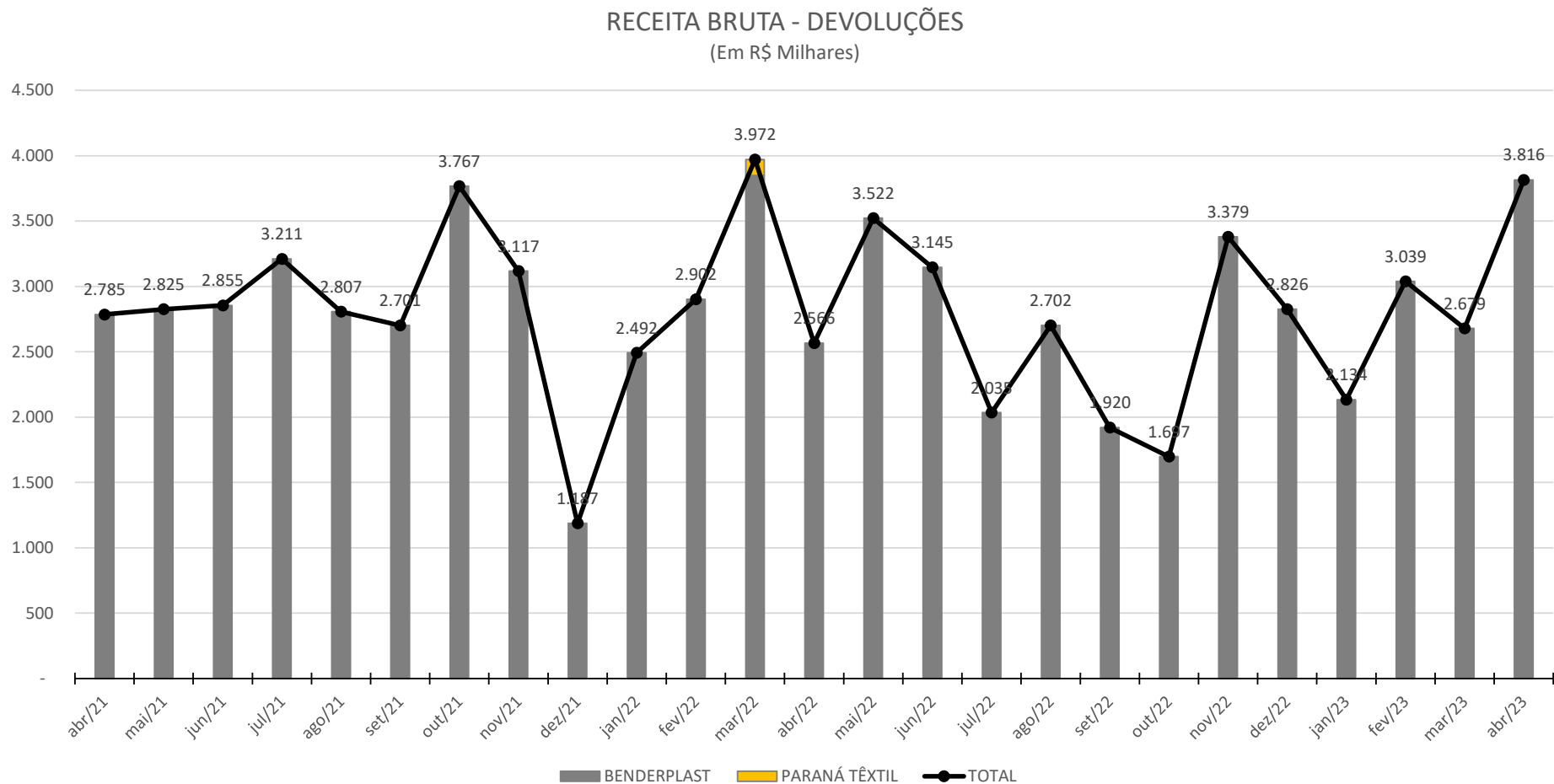
ÍNDICE

| | | |
|----------|----------------------------------------------------|-----------|
| 1 | INFORMAÇÕES GERAIS DAS RECUPERANDAS | 4 |
| 1.1 | ANÁLISE DO FATURAMENTO BRUTO SEM DEVOLUÇÕES | 4 |
| 1.2 | EVOLUÇÃO DO QUADRO COLABORADORES | 5 |
| 1.3 | COMPOSIÇÃO DOS ESTOQUES | 6 |
| 1.4 | SITUAÇÃO DE IMPOSTOS – PÓS RJ | 7 |
| 1.5 | PASSIVO SUJEITO A RECUPERAÇÃO JUDICIAL | 8 |
| 2 | DEMONSTRAÇÕES FINANCEIRAS | 10 |
| 2.1 | DEMONSTRATIVO DE RESULTADO - BENDERPLAST | 10 |
| 2.2 | BALANÇO PATRIMONIAL – ATIVO: BENDERPLAST | 11 |
| 2.3 | BALANÇO PATRIMONIAL – PASSIVO: BENDERPLAST | 12 |
| 2.4 | BP (INDICADORES DE LIQUIDEZ) | 13 |
| 2.5 | DEMONSTRATIVO DE RESULTADO – PARANÁ TÊXTIL | 14 |
| 2.6 | BALANÇO PATRIMONIAL – ATIVO: PARANÁ TÊXTIL | 15 |
| 2.7 | BALANÇO PATRIMONIAL - PASSIVO: PARANÁ TÊXTIL | 16 |
| 2.8 | BP (INDICADORES DE LIQUIDEZ) | 17 |



1 INFORMAÇÕES GERAIS DAS RECUPERANDAS

1.1 Análise do Faturamento Bruto sem Devoluções



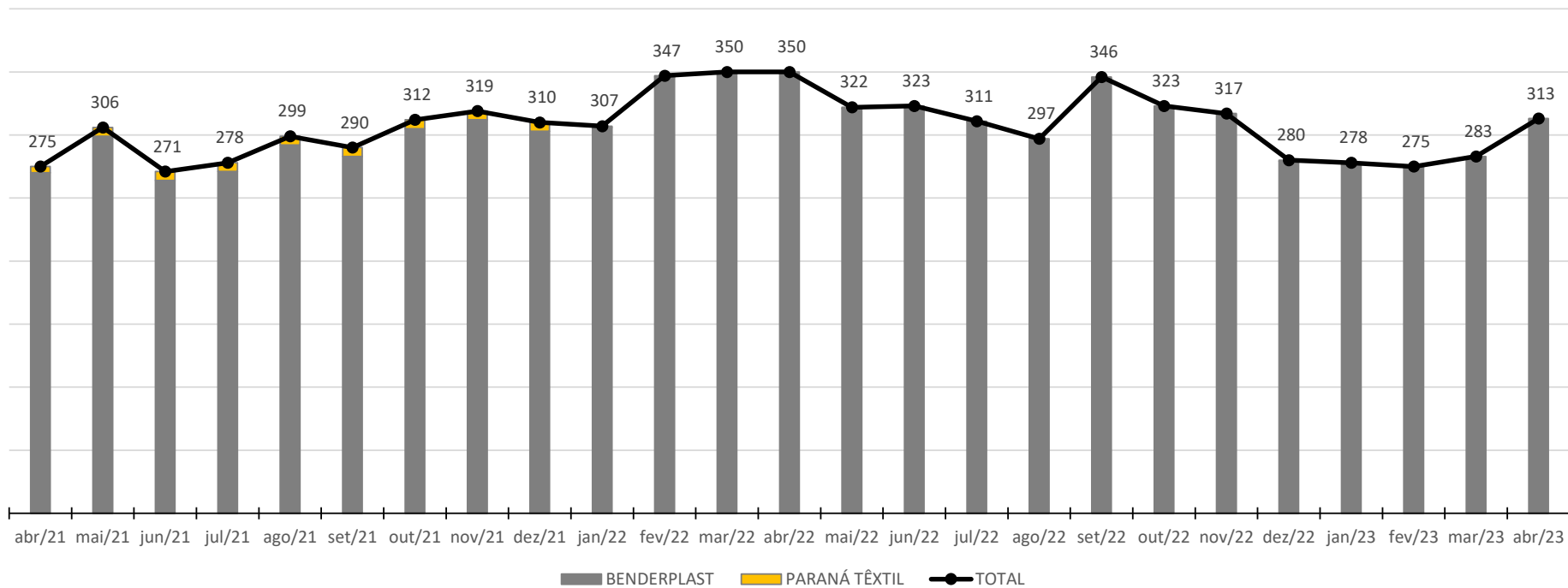
Nota de esclarecimento e análise

- Comparado ao mês anterior, o Grupo apresenta aumento no faturamento em 42,4%, ou seja, R\$ 1,1 milhão.



1.2 Evolução do Quadro Colaboradores

COLABORADORES



Notas de esclarecimentos e análise

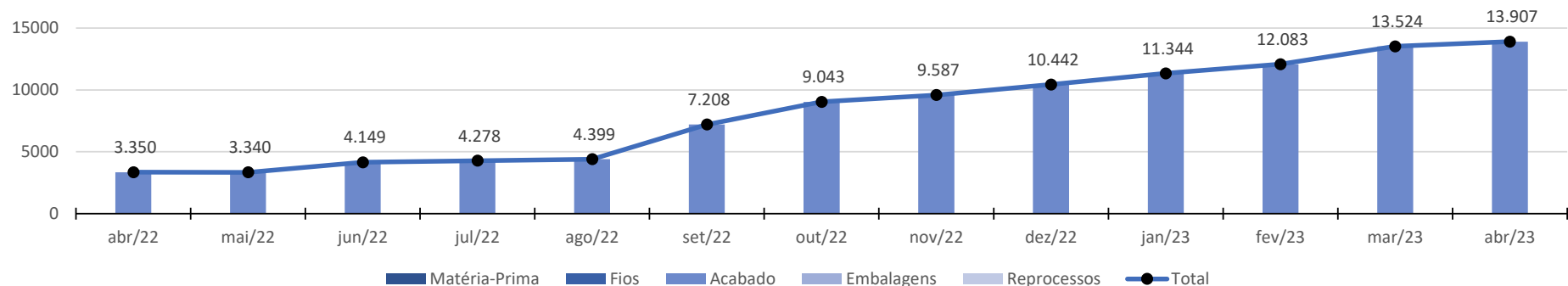
- No mês corrente as recuperandas apresentaram o quadro de 313 colaboradores.
- Do total de colaboradores no mês em análise, 312 estão lotados na empresa Benderplast e 1 na Paraná Têxtil;

Fonte: Folha de pagamento.

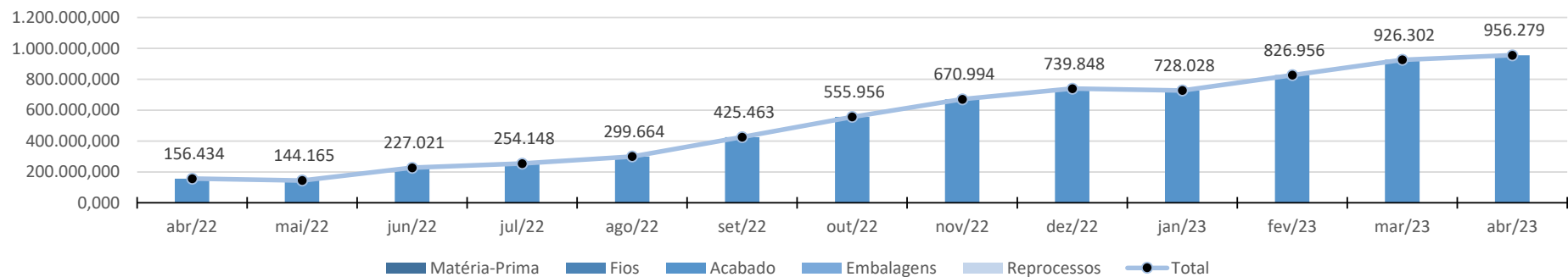


1.3 Composição dos Estoques

ESTOQUE
(Em R\$ Milhares)

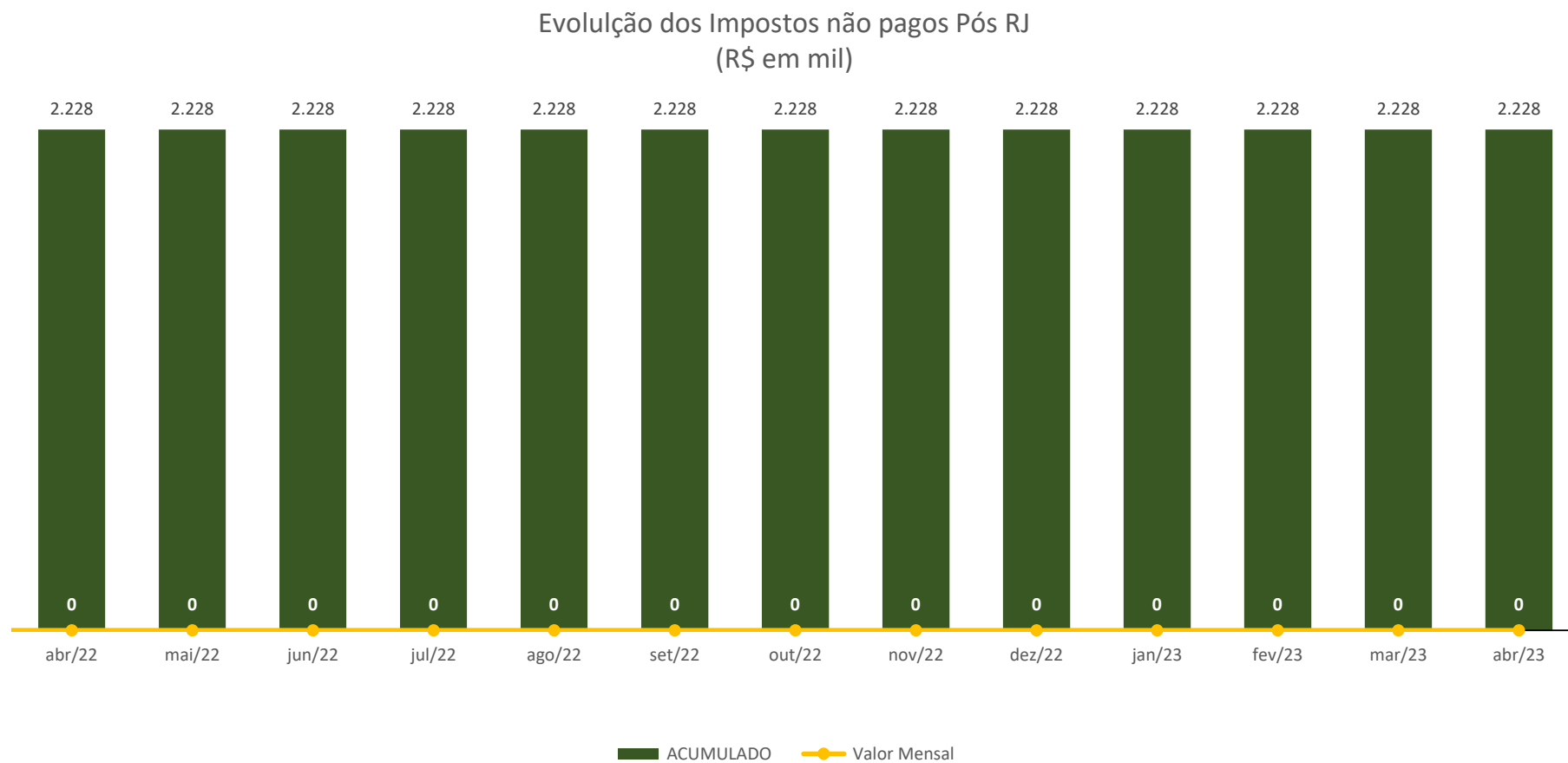


ESTOQUE
(Em Kg)



1.4 Situação de Impostos – Pós RJ

O gráfico a seguir consta os saldos de impostos atualizados do grupo, gerados após o pedido de recuperação judicial, que se encontravam vencidos.



1.5 Passivo Sujeito a Recuperação Judicial

As empresas BENDERPLAST INDÚSTRIA E COMÉRCIO DE EMBALAGENS – EIRELI e PARANA TEXTIL INDÚSTRIA E COMERCIO DE EMBALAGENS – EIRELI protocolaram Recuperação Judicial em 16/08/2018, tendo seu processamento deferido em 31/08/2018. Sectário da lei, apresentaram juntamente a inicial a Relação de Credores que atine o Art. 51, inciso III, da Lei 11.101/2005, a qual foi minutada e transcrita para o Edital de Credores publicado em 05/10/2018, mov. 84 dos autos, em obediência ao Art. 52, § 1º, do mesmo diploma legal. A Recuperanda Benderplast apresentou dívida total de R\$ 20.543.404,79 (vinte milhões, quinhentos e quarenta e três mil, quatrocentos e quatro reais e setenta e nove centavos), dividida entre 340 credores. Já a Recuperanda Paraná Têxtil apresentou dívida de R\$ 304.138,05 (trezentos e quatro mil, cento e trinta e oito reais e cinco centavos), em um total de 82 credores.

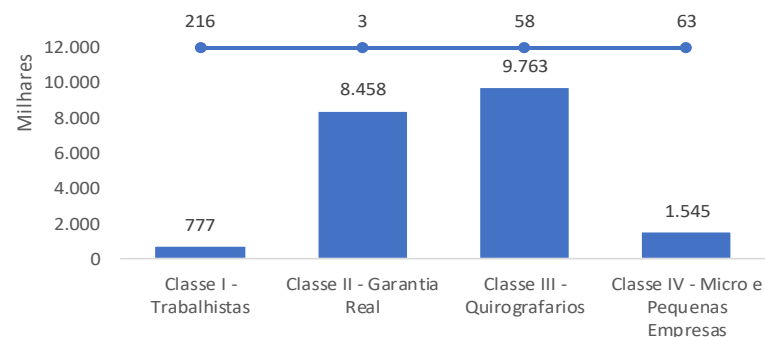
1º Lista de Credores - Benderplast

| Classificação Recuperação Judicial | Qtd | BRL |
|---------------------------------------|------------|----------------------|
| Classe I - Trabalhistas | 216 | BRL 777.378,97 |
| Classe II - Garantia Real | 3 | BRL 8.458.110,65 |
| Classe III - Quirografarios | 58 | BRL 9.762.695,45 |
| Classe IV - Micro e Pequenas Empresas | 63 | BRL 1.545.219,72 |
| Total | 340 | 20.543.404,79 |

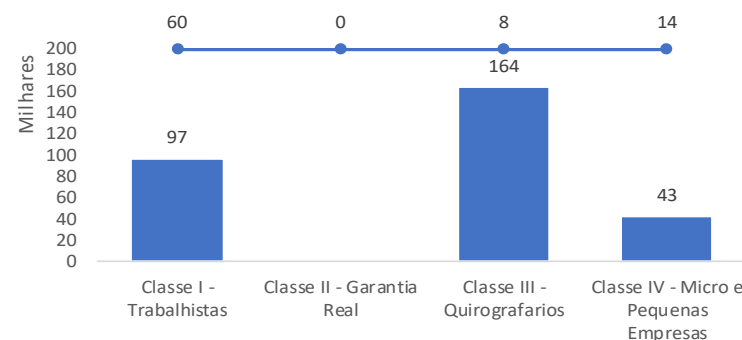
1º Lista de Credores - Paraná Têxtil

| Classificação Recuperação Judicial | Qtd | BRL |
|---------------------------------------|-----------|-------------------|
| Classe I - Trabalhistas | 60 | BRL 97.240,58 |
| Classe II - Garantia Real | 0 | |
| Classe III - Quirografarios | 8 | BRL 163.908,74 |
| Classe IV - Micro e Pequenas Empresas | 14 | BRL 42.988,73 |
| Total | 82 | 304.138,05 |

Resumo lista de credores - Benderplast (Qtd e Valores)



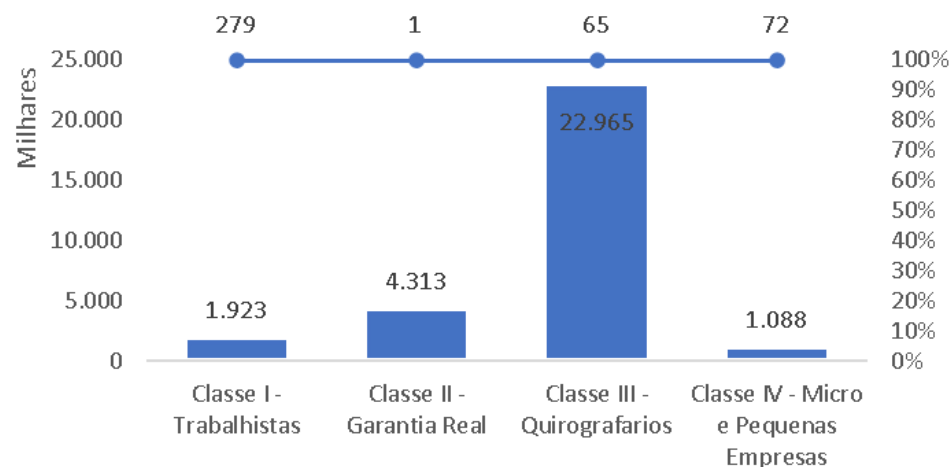
Resumo lista de credores - Paraná Textil (Qtd e Valores)



Lista de Credores Art. 7º § 2º LRF

| Recuperandas: Benderplast e Paraná Textil | | |
|-------------------------------------------|------------|----------------------|
| Classificação Recuperação Judicial | Qtd | BRL |
| Classe I - Trabalhistas | 279 | BRL 1.923.410,44 |
| Classe II - Garantia Real | 1 | BRL 4.313.294,60 |
| Classe III - Quirografarios | 65 | BRL 22.964.814,93 |
| Classe IV - Micro e Pequenas Empresas | 72 | BRL 1.088.467,08 |
| Total | 417 | 30.289.987,05 |

Resumo lista de credores -
Benderplast (Qtd e Valores)



2 DEMONSTRAÇÕES FINANCEIRAS

2.1 Demonstrativo de Resultado - Benderplast

Em R\$ Milhares

| DESCRIÇÃO | abr/22 | mai/22 | jun/22 | jul/22 | ago/22 | set/22 | out/22 | nov/22 | dez/22 | jan/23 | fev/23 | mar/23 | abr/23 | Variação Mês Anterior | |
|------------------------------------|--------------|--------------|--------------|--------------|--------------|--------------|--------------|--------------|--------------|--------------|--------------|--------------|--------------|-----------------------|----------------|
| | | | | | | | | | | | | | | abr/23 - mar/23 | Var.% |
| Receita Bruta | 2.566 | 3.522 | 3.145 | 2.035 | 2.702 | 1.920 | 1.697 | 3.379 | 2.826 | 2.134 | 3.039 | 2.679 | 3.816 | 1.137 | 42,4% |
| Prestação de Serviços | 853 | 1.150 | 2.192 | 626 | 345 | 1.920 | 1.697 | 1.855 | 1.520 | 1.211 | 1.455 | 1.745 | 1.928 | 183 | 10,5% |
| Vendas no Mercado Interno | 1.712 | 2.372 | 953 | 1.409 | 2.357 | 0 | 0 | 1.524 | 1.306 | 922 | 1.584 | 934 | 1.887 | 953 | 102,1% |
| Deduções | 517 | 699 | 625 | 400 | 544 | 387 | 349 | 671 | 569 | 430 | 604 | 518 | 762 | 244 | 47,0% |
| Impostos | 517 | 699 | 625 | 400 | 544 | 387 | 349 | 671 | 569 | 430 | 604 | 518 | 762 | 244 | 47,0% |
| Abatimentos e Devoluções | 0 | 0 | 0 | 0 | 0 | 0 | 0 | 0 | 0 | 0 | 0 | 0 | 0 | 0 | 0,0% |
| Receita Operacional Líquida | 2.049 | 2.824 | 2.521 | 1.635 | 2.158 | 1.533 | 1.349 | 2.708 | 2.257 | 1.704 | 2.435 | 2.160 | 3.054 | 893 | 41,3% |
| CPV | 2.492 | 2.953 | 2.039 | 2.200 | 1.994 | 1.276 | 1.199 | 2.605 | 1.983 | 2.260 | 2.268 | 1.551 | 2.548 | 998 | 64,3% |
| % sobre ROL | 122% | 105% | 81% | 135% | 92% | 83% | 89% | 96% | 88% | 133% | 93% | 72% | 83% | | |
| Resultado Bruto | (443) | (129) | 482 | (565) | 164 | 257 | 149 | 103 | 273 | (556) | 167 | 610 | 505 | (104) | -17,1% |
| % sobre ROL | -22% | -5% | 19% | -35% | 8% | 17% | 11% | 4% | 12% | -33% | 7% | 28% | 17% | | |
| Despesas Operacionais | 127 | 240 | 156 | 215 | 269 | 326 | 203 | 324 | 417 | 226 | 141 | 91 | 413 | 322 | 352,9% |
| Comerciais | 12 | 15 | 9 | 18 | 40 | 0 | 0 | 12 | 12 | 8 | 0 | 0 | 17 | 17 | 0,0% |
| Administrativas | 239 | 338 | 263 | 253 | 290 | 395 | 258 | 384 | 466 | 255 | 222 | 200 | 461 | 260 | 129,9% |
| Financeiras | 5 | 4 | 5 | 5 | 6 | 1 | 6 | 7 | 0 | 7 | 5 | 6 | 8 | 3 | 50,1% |
| Receita Financeira | (3) | (3) | (0) | (0) | (0) | (0) | (0) | (0) | (0) | (0) | (52) | (48) | (3) | 45 | -94,0% |
| Receita/Despesas Diversas | (124) | (113) | (121) | (62) | (67) | (70) | (61) | (79) | (61) | (44) | (34) | (67) | (70) | (4) | 5,4% |
| Resultado Operacional | (571) | (369) | 326 | (780) | (106) | (69) | (54) | (221) | (143) | (782) | 26 | 519 | 92 | (426) | -82,2% |
| % sobre ROL | -28% | -13% | 13% | -48% | -5% | -4% | -4% | -8% | -6% | -46% | 1% | 24% | 3% | | |
| Não Operacional | 0 | 0 | 0 | 0 | 0 | 0 | 0 | 0 | 0 | 0 | 0 | 0 | 0 | 0 | 0,0% |
| Resultado Antes Impostos | (571) | (369) | 326 | (780) | (106) | (69) | (54) | (221) | (143) | (782) | 26 | 664 | (53) | (716) | -107,9% |
| IRPJ | 0 | 0 | 0 | 0 | 0 | 0 | 0 | 0 | 0 | 0 | 0 | 0 | 0 | 0 | 0,0% |
| CSLL | 0 | 0 | 0 | 0 | 0 | 0 | 0 | 0 | 0 | 0 | 0 | 0 | 0 | 0 | 0,0% |
| Resultado Líquido | (571) | (369) | 326 | (780) | (106) | (69) | (54) | (221) | (143) | (782) | 26 | 664 | (53) | (716) | -107,9% |
| % sobre ROL | -28% | -13% | 13% | -48% | -5% | -4% | -4% | -8% | -6% | -46% | 1% | 31% | -2% | | |

Analizando o Demonstrativo de Resultado da empresa Benderplast, destaca-se:

Durante o mês corrente a Receita Líquida da empresa foi de R\$ 3,1 milhões; comparado ao mês anterior apresenta aumento de 41,3%;

O total das despesas operacionais apresentou o valor de R\$ 413 mil no mês em análise;

Apresentou prejuízo líquido no mês em análise no montante de R\$ 53 mil.



2.2 Balanço Patrimonial – Ativo: Benderplast

| Em R\$ Milhares | ATIVO | | | | | | | | | | | | | | Variação Mês Anterior | |
|----------------------------------|-------|---------------|---------------|---------------|---------------|---------------|---------------|---------------|---------------|---------------|---------------|---------------|---------------|---------------|-----------------------|---------------|
| | | abr/22 | mai/22 | jun/22 | jul/22 | ago/22 | set/22 | out/22 | nov/22 | dez/22 | jan/23 | fev/23 | mar/23 | abr/23 | abr/23 - mar/23 | Var.% |
| CIRCULANTE | | 14.606 | 14.533 | 13.942 | 15.929 | 18.854 | 15.911 | 19.261 | 18.344 | 20.905 | 22.863 | 20.550 | 22.073 | 23.964 | 1.891 | 8,6% |
| Disponibilidades | | 56 | 68 | 31 | 11 | 44 | 35 | 21 | 19 | 39 | 21 | 22 | 21 | 19 | (2) | -8,7% |
| Caixa | | 21 | 47 | 13 | 2 | 25 | 12 | 4 | 2 | 22 | 4 | 4 | 4 | 1 | (3) | -68,7% |
| Conta Movimento | | 35 | 21 | 18 | 9 | 19 | 23 | 17 | 17 | 17 | 17 | 17 | 17 | 18 | 1 | 4,9% |
| Conta Aplicações | | 0 | 0 | 0 | 0 | 0 | 0 | 0 | 0 | 0 | 0 | 0 | 0 | 0 | 0 | 0,0% |
| Créditos | | 9.780 | 9.751 | 8.329 | 10.204 | 11.893 | 6.933 | 8.202 | 6.789 | 8.614 | 9.517 | 6.504 | 6.541 | 8.268 | 1.727 | 26,4% |
| Duplicatas a Receber | | 7.293 | 7.339 | 5.871 | 7.715 | 9.446 | 4.964 | 6.090 | 4.858 | 6.648 | 7.582 | 4.736 | 4.730 | 6.617 | 1.887 | 39,9% |
| Adiantamentos a Funcionários | | 0 | 0 | 0 | 0 | 0 | 0 | 0 | 0 | (7) | 0 | 0 | 0 | 0 | 0 | 0,0% |
| Adiantamentos a Fornecedores | | 2.487 | 2.412 | 2.457 | 2.488 | 2.447 | 1.969 | 2.112 | 1.930 | 1.966 | 1.942 | 1.767 | 1.811 | 1.650 | (160) | -8,9% |
| Impostos | | 1.420 | 1.374 | 1.433 | 1.436 | 1.510 | 1.735 | 1.995 | 1.948 | 1.810 | 1.981 | 1.942 | 1.987 | 1.770 | (217) | -10,9% |
| Estoques | | 3.350 | 3.340 | 4.149 | 4.278 | 5.408 | 7.208 | 9.043 | 9.587 | 10.442 | 11.344 | 12.083 | 13.524 | 13.907 | 383 | 2,8% |
| NÃO CIRCULANTE | | 10.303 | 10.293 | 10.284 | 10.271 | 10.258 | 10.243 | 10.231 | 10.221 | 10.205 | 10.274 | 10.282 | 10.269 | 10.259 | (10) | -0,1% |
| Realizável de Longo Prazo | | 5.505 | 5.514 | 5.522 | 5.527 | 5.530 | 5.532 | 5.538 | 5.545 | 5.547 | 5.633 | 5.635 | 5.638 | 5.643 | 5 | 0,1% |
| Créditos com Coligadas | | 5.307 | 5.316 | 5.324 | 5.327 | 5.331 | 5.333 | 5.335 | 5.343 | 5.344 | 5.427 | 5.430 | 5.432 | 5.437 | 5 | 0,1% |
| Bloqueio Judicial | | 159 | 159 | 159 | 160 | 160 | 160 | 163 | 163 | 163 | 166 | 166 | 166 | 166 | (0) | 0,0% |
| Outros Créditos | | 39 | 39 | 39 | 39 | 39 | 39 | 39 | 39 | 39 | 39 | 39 | 39 | 39 | 0 | 0,0% |
| Imobilizado | | 4.798 | 4.779 | 4.762 | 4.745 | 4.727 | 4.710 | 4.693 | 4.675 | 4.658 | 4.641 | 4.647 | 4.631 | 4.616 | (15) | -0,3% |
| Bens em Operação | | 12.671 | 12.671 | 12.673 | 12.673 | 12.673 | 12.674 | 12.674 | 12.674 | 12.674 | 12.674 | 12.694 | 12.694 | 12.694 | 0 | 0,0% |
| Depreciações Acumuladas | | (7.874) | (7.892) | (7.910) | (7.928) | (7.946) | (7.963) | (7.981) | (7.998) | (8.016) | (8.032) | (8.047) | (8.062) | (8.077) | (15) | 0,2% |
| Imobilizado em Andamento | | 0 | 0 | 0 | 0 | 0 | 0 | 0 | 0 | 0 | 0 | 0 | 0 | 0 | 0 | 0,0% |
| Investimentos | | 0 | 0 | 0 | 0 | 0 | 0 | 0 | 0 | 0 | 0 | 0 | 0 | 0 | 0 | 0,0% |
| TOTAL ATIVO | | 24.909 | 24.827 | 24.226 | 26.201 | 29.112 | 26.154 | 29.492 | 28.564 | 31.110 | 33.137 | 30.832 | 32.342 | 34.223 | 1.881 | 5,8% |

Notas de esclarecimento e análise

Analisando as variações patrimoniais ocorridas em abril de 2023 no Balanço Patrimonial Ativo (Bens e Direitos), destaca-se:

O ativo circulante aumentou em R\$ 1,9 milhões, comparado ao mês anterior;

O ativo não circulante reduziu em R\$ 10 mil, comparado ao mês anterior;

2.3 Balanço Patrimonial – Passivo: Benderplast

| Em R\$ Milhares | | | | | | | | | | | | | | Variação Mês Anterior | | |
|-------------------------------------|-----------------|-----------------|-----------------|-----------------|-----------------|-----------------|-----------------|-----------------|-----------------|-----------------|-----------------|-----------------|-----------------|-----------------------|--------------|--|
| | abr/22 | mai/22 | jun/22 | jul/22 | ago/22 | set/22 | out/22 | nov/22 | dez/22 | jan/23 | fev/23 | mar/23 | abr/23 | abr/23 - mar/23 | Var. % | |
| PASSIVO E PATRIMÔNIO LÍQUIDO | | | | | | | | | | | | | | | | |
| PASSIVO CIRCULANTE | 54.798 | 55.085 | 54.159 | 56.913 | 59.929 | 57.040 | 60.432 | 59.750 | 57.943 | 60.699 | 58.368 | 59.357 | 61.304 | 1.947 | 3,3% | |
| Fornecedores Nacionais | 20.300 | 20.855 | 20.561 | 21.857 | 24.413 | 22.000 | 24.326 | 24.513 | 27.082 | 29.376 | 28.052 | 29.167 | 31.472 | 2.305 | 7,9% | |
| Empréstimos e Financiamentos | 17.569 | 17.279 | 16.531 | 18.031 | 18.461 | 17.905 | 19.012 | 18.052 | 18.678 | 19.197 | 18.329 | 18.427 | 17.976 | (451) | -2,4% | |
| Empréstimos | 14.851 | 14.587 | 14.343 | 14.288 | 14.146 | 13.904 | 13.846 | 13.670 | 13.533 | 13.453 | 13.385 | 13.295 | 13.069 | (226) | -1,7% | |
| Cheques a Compensar | 581 | 581 | 581 | 581 | 581 | 581 | 581 | 581 | 581 | 581 | 581 | 581 | 581 | 0 | 0,0% | |
| Adiantamentos de Clientes | 2.137 | 2.111 | 1.607 | 3.163 | 3.735 | 3.420 | 4.585 | 3.802 | 4.564 | 5.163 | 4.363 | 4.551 | 4.326 | (225) | -4,9% | |
| Obrigações Trabalhistas | 6.081 | 6.119 | 6.208 | 6.207 | 6.259 | 6.341 | 6.315 | 6.417 | 1.974 | 2.074 | 2.125 | 2.093 | 2.203 | 110 | 5,2% | |
| Obrigações Trabalhistas | 287 | 287 | 300 | 257 | 271 | 277 | 238 | 265 | 270 | 248 | 265 | 234 | 240 | 6 | 2,7% | |
| Provisão de Férias e 13º | 1.535 | 1.564 | 1.637 | 1.680 | 1.715 | 1.797 | 1.805 | 1.877 | 1.374 | 1.500 | 1.525 | 1.513 | 1.613 | 100 | 6,6% | |
| Encargos Sociais | 4.260 | 4.268 | 4.271 | 4.270 | 4.273 | 4.267 | 4.272 | 4.275 | 330 | 326 | 335 | 346 | 350 | 4 | 1,1% | |
| Impostos e Contribuições | 10.847 | 10.832 | 10.859 | 10.817 | 10.796 | 10.795 | 10.779 | 10.768 | 10.209 | 10.052 | 9.862 | 9.669 | 9.653 | (17) | -0,2% | |
| PASSIVO NÃO CIRCULANTE | 3.461 | 3.461 | 3.461 | 3.461 | 3.461 | 3.461 | 3.461 | 3.437 | 7.934 | 7.987 | 7.987 | 7.989 | 7.830 | (158) | -2,0% | |
| Impostos e Contribuições | 3.129 | 3.129 | 3.129 | 3.129 | 3.129 | 3.129 | 3.129 | 3.129 | 7.548 | 7.548 | 7.548 | 7.551 | 7.423 | (128) | -1,7% | |
| Adiantamento a Coligadas | 332 | 332 | 332 | 332 | 332 | 332 | 332 | 307 | 385 | 438 | 438 | 438 | 408 | (31) | -7,0% | |
| PATRIMÔNIO LÍQUIDO | (33.350) | (33.720) | (33.394) | (34.173) | (34.279) | (34.348) | (34.402) | (34.623) | (34.766) | (35.548) | (35.522) | (35.004) | (34.911) | 92 | -0,3% | |
| Capital Social | 1.700 | 1.700 | 1.700 | 1.700 | 1.700 | 1.700 | 1.700 | 1.700 | 1.700 | 1.700 | 1.700 | 1.700 | 1.700 | 0 | 0,0% | |
| Reservas de Capital | 0 | 0 | 0 | 0 | 0 | 0 | 0 | 0 | 0 | 0 | 0 | 0 | 0 | 0 | 0,0% | |
| Lucros Acumulados | (35.050) | (35.420) | (35.094) | (35.873) | (35.979) | (36.048) | (36.102) | (36.323) | (36.466) | (37.248) | (37.222) | (36.704) | (36.611) | 92 | -0,3% | |
| TOTAL PASSIVO | 24.909 | 24.827 | 24.226 | 26.201 | 29.112 | 26.154 | 29.492 | 28.564 | 31.110 | 33.137 | 30.832 | 32.342 | 34.223 | 1.881 | 5,8% | |

Notas de esclarecimentos e análises

No mês em análise, referente ao Balanço Patrimonial Passivo (compromissos e obrigações), destaca-se:

Passivo Circulante aumentou em R\$ 1,9 milhão, comparado ao mês anterior.

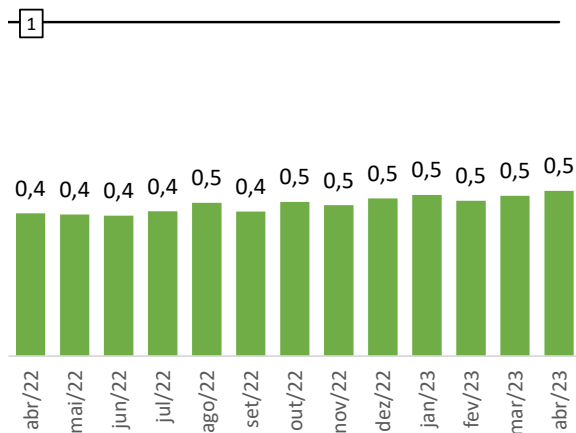
As contas do “Passivo Não Circulante” reduziram em R\$ 158 mil, comparado ao mês anterior.

A variação no patrimônio líquido ocorre pelo resultado líquido do período apresentado no DRE.

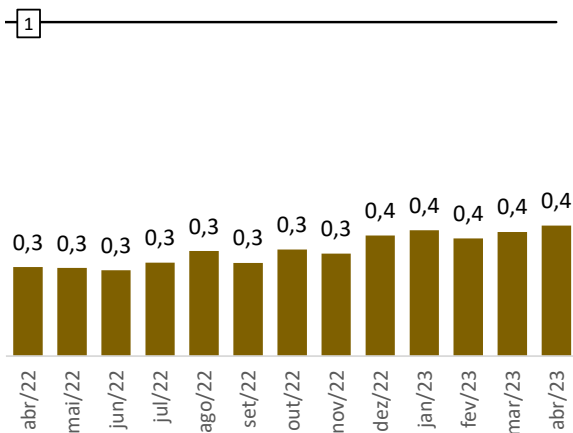


2.4 BP (Indicadores de Liquidez)

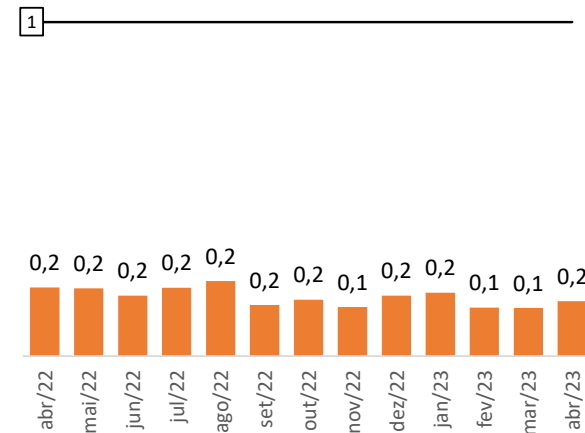
Índice de Liquidez - Geral



Índice de Liquidez - Corrente



Índice de Liquidez - Seca



Notas de esclarecimentos e análises

Via de regra, todo índice de liquidez abaixo de 1 (um), significa possível dificuldade financeira em caso de necessidade de liquidação das dívidas no curto prazo.

O índice de “Liquidez Geral”, $((AC+ANC) / (PC + PNC))$ mede a capacidade de pagamento total das dívidas;

A “Liquidez Corrente” mede a capacidade de pagamento com recursos de curto prazo;

O indicador de “Liquidez Seca” diferente do cálculo da “liquidez corrente” pela subtração do saldo da conta estoques;



2.5 Demonstrativo de Resultado – Paraná Têxtil

| Em R\$ Milhares | DESCRİÇÃO | | | | | | | | | | | | | Variação Mês Anterior | | | |
|---------------------------------|-----------|-------------|------------|------------|------------|------------|------------|------------|------------|------------|------------|------------|------------|-----------------------|-----------------|---------------|-------------|
| | | abr/22 | mai/22 | jun/22 | jul/22 | ago/22 | set/22 | out/22 | nov/22 | dez/22 | jan/23 | fev/23 | mar/23 | abr/23 | abr/23 - mar/23 | Var. % | |
| Receita Bruta | | 0 | 0 | 0 | 0 | 0 | 0 | 0 | 0 | 0 | 0 | 0 | 0 | 0 | 0 | 0 | 0,0% |
| Prestação de Serviços | | 0 | 0 | 0 | 0 | 0 | 0 | 0 | 0 | 0 | 0 | 0 | 0 | 0 | 0 | 0 | 0,0% |
| Vendas no Mercado Interno | | 0 | 0 | 0 | 0 | 0 | 0 | 0 | 0 | 0 | 0 | 0 | 0 | 0 | 0 | 0 | 0,0% |
| Deduções | | 0 | 0 | 0 | 0 | 0 | 0 | 0 | 0 | 0 | 0 | 0 | 0 | 0 | 0 | 0 | 0,0% |
| Impostos | | 0 | 0 | 0 | 0 | 0 | 0 | 0 | 0 | 0 | 0 | 0 | 0 | 0 | 0 | 0 | 0,0% |
| Abatimentos e Devoluções | | 0 | 0 | 0 | 0 | 0 | 0 | 0 | 0 | 0 | 0 | 0 | 0 | 0 | 0 | 0 | 0,0% |
| Receita Líquida | | 0 | 0 | 0 | 0 | 0 | 0 | 0 | 0 | 0 | 0 | 0 | 0 | 0 | 0 | 0 | 0,0% |
| CPV | | 0 | 0 | 0 | 0 | 0 | 0 | 0 | 0 | 0 | 0 | 0 | 0 | 0 | 0 | 0 | 0,0% |
| % sobre ROL | | 0% | 0% | 0% | 0% | 0% | 0% | 0% | 0% | 0% | 0% | 0% | 0% | 0% | 0% | 0% | 0,0% |
| Resultado Bruto | | 0 | 0 | 0 | 0 | 0 | 0 | 0 | 0 | 0 | 0 | 0 | 0 | 0 | 0 | 0 | 0,0% |
| % sobre ROL | | 0% | 0% | 0% | 0% | 0% | 0% | 0% | 0% | 0% | 0% | 0% | 0% | 0% | 0% | 0% | 0,0% |
| Despesas Operacionais | | 23 | 1 | 1 | 2 | 1 | 1 | 1 | 5 | 1 | 4 | 1 | 2 | 5 | 3 | 144,4% | |
| Comerciais | | 0 | 0 | 0 | 0 | 0 | 0 | 0 | 0 | 0 | 0 | 0 | 0 | 0 | 0 | 0 | 0,0% |
| Administrativas | | 23 | 1 | 0 | 2 | 1 | 1 | 0 | 1 | 1 | 3 | 1 | 1 | 4 | 3 | 216,0% | |
| Financeiras | | 1 | 1 | 1 | 1 | 1 | 0 | 1 | 4 | 0 | 1 | 1 | 1 | 1 | 0 | 2,5% | |
| Receita Financeira | | 0 | 0 | 0 | 0 | 0 | 0 | 0 | 0 | 0 | 0 | 0 | 0 | 0 | 0 | 0,0% | |
| Receita/Despesas Diversas | | 0 | 0 | 0 | 0 | 0 | 0 | 0 | 0 | 0 | 0 | 0 | 0 | 0 | 0 | 0,0% | |
| Resultado Operacional | | (23) | (1) | (1) | (2) | (1) | (1) | (1) | (5) | (1) | (4) | (1) | (2) | (5) | (3) | 144,4% | |
| % sobre ROL | | 0% | 0% | 0% | 0% | 0% | 0% | 0% | 0% | 0% | 0% | 0% | 0% | 0% | 0% | 0,0% | |
| Não Operacional | | 0 | 0 | 0 | 0 | 0 | 0 | 0 | 0 | 0 | 0 | 0 | 0 | 0 | 0 | 0,0% | |
| Resultado Antes Impostos | | (23) | (1) | (1) | (2) | (1) | (1) | (1) | (5) | (1) | (4) | (1) | (2) | (5) | (3) | 144,4% | |
| IRPJ | | 0 | 0 | 0 | 0 | 0 | 0 | 0 | 0 | 0 | 0 | 0 | 0 | 0 | 0 | 0,0% | |
| CSLL | | 0 | 0 | 0 | 0 | 0 | 0 | 0 | 0 | 0 | 0 | 0 | 0 | 0 | 0 | 0,0% | |
| Resultado Líquido | | (23) | (1) | (1) | (2) | (1) | (1) | (1) | (5) | (1) | (4) | (1) | (2) | (5) | (3) | 144,4% | |
| % sobre ROL | | 0% | 0% | 0% | 0% | 0% | 0% | 0% | 0% | 0% | 0% | 0% | 0% | 0% | 0% | 0,0% | |

Notas de esclarecimentos e análises

O demonstrativo de resultado da empresa Paraná Têxtil, destaca-se:

Durante o mês corrente a Recuperanda não apresentou faturamento;

O total das despesas operacionais apresentou o valor de R\$ 5 mil no mês em análise;

O Resultado Líquido do mês analisado foi negativo em R\$ 5 mil.

2.6 Balanço Patrimonial – Ativo: Paraná Têxtil

| Em R\$ Milhares | | | | | | | | | | | | | | | Variação Mês Anterior | |
|----------------------------------|-------|--------------|--------------|--------------|--------------|--------------|--------------|--------------|--------------|--------------|--------------|--------------|--------------|--------------|-----------------------|-------------|
| | ATIVO | abr/22 | mai/22 | jun/22 | jul/22 | ago/22 | set/22 | out/22 | nov/22 | dez/22 | jan/23 | fev/23 | mar/23 | abr/23 | abr/23 - mar/23 | Var. % |
| ATIVO CIRCULANTE | | 1.549 | 1.549 | 1.549 | 1.549 | 1.549 | 1.548 | 1.548 | 1.548 | 1.548 | 1.548 | 1.548 | 1.548 | 1.548 | 0 | 0,0% |
| Disponibilidades | | 1 | 1 | 1 | 1 | 1 | 1 | 1 | 1 | 1 | 1 | 1 | 1 | 1 | 0 | 0,0% |
| Caixa | | 0 | 0 | 0 | 0 | 0 | 0 | 0 | 0 | 0 | 0 | 0 | 0 | 0 | 0 | 0,0% |
| Conta Movimento | | 1 | 1 | 1 | 1 | 1 | 1 | 1 | 1 | 1 | 1 | 1 | 1 | 1 | 0 | 0,0% |
| Conta Aplicações | | 0 | 0 | 0 | 0 | 0 | 0 | 0 | 0 | 0 | 0 | 0 | 0 | 0 | 0 | 0,0% |
| Créditos | | 1.534 | 1.534 | 1.534 | 1.534 | 1.534 | 1.534 | 1.534 | 1.534 | 1.534 | 1.534 | 1.534 | 1.534 | 1.534 | 0 | 0,0% |
| Duplicatas a Receber | | 982 | 982 | 982 | 982 | 982 | 981 | 981 | 981 | 981 | 981 | 981 | 981 | 981 | 0 | 0,0% |
| Adiantamentos a Funcionários | | 0 | 0 | 0 | 0 | 0 | 0 | 0 | 0 | 0 | 0 | 0 | 0 | 0 | 0 | 0,0% |
| Adiantamentos a Fornecedores | | 553 | 553 | 553 | 553 | 553 | 553 | 553 | 553 | 553 | 553 | 553 | 553 | 553 | 0 | 0,0% |
| Impostos | | 13 | 13 | 13 | 13 | 13 | 13 | 13 | 13 | 13 | 13 | 13 | 13 | 13 | 0 | 0,0% |
| Estoques | | 0 | 0 | 0 | 0 | 0 | 0 | 0 | 0 | 0 | 0 | 0 | 0 | 0 | 0 | 0,0% |
| ATIVO NÃO CIRCULANTE | | 1.247 | 1.247 | 1.247 | 1.247 | 1.247 | 1.247 | 1.247 | 1.247 | 1.247 | 1.247 | 1.247 | 1.247 | 1.247 | 0 | 0,0% |
| Realizável de Longo Prazo | | 1 | 1 | 1 | 1 | 1 | 1 | 1 | 1 | 1 | 1 | 1 | 1 | 1 | 0 | 0,0% |
| Créditos com Coligadas | | 0 | 0 | 0 | 0 | 0 | 0 | 0 | 0 | 0 | 0 | 0 | 0 | 0 | 0 | 0,0% |
| Bloqueio Judicial | | 1 | 1 | 1 | 1 | 1 | 1 | 1 | 1 | 1 | 1 | 1 | 1 | 1 | 0 | 0,0% |
| Outros Créditos | | 0 | 0 | 0 | 0 | 0 | 0 | 0 | 0 | 0 | 0 | 0 | 0 | 0 | 0 | 0,0% |
| Imobilizado | | 1.244 | 1.244 | 1.244 | 1.244 | 1.244 | 1.244 | 1.244 | 1.244 | 1.244 | 1.244 | 1.244 | 1.244 | 1.244 | 0 | 0,0% |
| Bens em Operação | | 1.244 | 1.244 | 1.244 | 1.244 | 1.244 | 1.244 | 1.244 | 1.244 | 1.244 | 1.244 | 1.244 | 1.244 | 1.244 | 0 | 0,0% |
| Depreciações Acumuladas | | 0 | 0 | 0 | 0 | 0 | 0 | 0 | 0 | 0 | 0 | 0 | 0 | 0 | 0 | 0,0% |
| Imobilizado em Andamento | | 0 | 0 | 0 | 0 | 0 | 0 | 0 | 0 | 0 | 0 | 0 | 0 | 0 | 0 | 0,0% |
| Investimentos | | 2 | 2 | 2 | 2 | 2 | 2 | 2 | 2 | 2 | 2 | 2 | 2 | 2 | 0 | 0,0% |
| TOTAL ATIVO | | 2.796 | 2.796 | 2.796 | 2.796 | 2.796 | 2.795 | 2.795 | 2.795 | 2.795 | 2.795 | 2.795 | 2.795 | 2.795 | 0 | 0,0% |

Notas de esclarecimentos e análises

Analisando as contas do Balanço Patrimonial Ativo (Bens e Direitos), destaca-se:

As contas do Ativo Circulante não apresentaram variações, comparado ao mês anterior.

As contas do Ativo não Circulante não apresentaram variações, comparado ao mês anterior.

2.7 Balanço Patrimonial - Passivo: Paraná Têxtil

| Em R\$ Milhares | | | | | | | | | | | | | | Variação Mês Anterior | |
|-------------------------------|------------------------------|----------------|----------------|----------------|----------------|----------------|----------------|----------------|----------------|----------------|----------------|----------------|----------------|-----------------------|-----------------|
| | PASSIVO E PATRIMÔNIO LÍQUIDO | abr/22 | mai/22 | jun/22 | jul/22 | ago/22 | set/22 | out/22 | nov/22 | dez/22 | jan/23 | fev/23 | mar/23 | abr/23 | abr/23 - mar/23 |
| PASSIVO CIRCULANTE | 3.339 | 3.331 | 3.325 | 3.323 | 3.321 | 3.319 | 3.318 | 3.315 | 3.315 | 3.236 | 3.235 | 3.234 | 3.234 | (0) | 0,0% |
| Fornecedores Nacionais | 841 | 840 | 839 | 839 | 838 | 837 | 837 | 837 | 837 | 837 | 837 | 837 | 837 | 0 | 0,1% |
| Empréstimos e Financiamentos | 769 | 769 | 769 | 769 | 769 | 769 | 769 | 769 | 769 | 769 | 769 | 769 | 769 | 0 | 0,0% |
| Empréstimos | 418 | 418 | 418 | 418 | 418 | 418 | 418 | 418 | 418 | 418 | 418 | 418 | 418 | 0 | 0,0% |
| Cheques a Compensar | 351 | 351 | 351 | 351 | 351 | 351 | 351 | 351 | 351 | 351 | 351 | 351 | 351 | 0 | 0,0% |
| Adiantamentos de Clientes | 29 | 29 | 29 | 29 | 29 | 29 | 29 | 29 | 29 | 29 | 29 | 29 | 29 | 0 | 0,0% |
| Obrigações Trabalhistas | 1.206 | 1.201 | 1.196 | 1.196 | 1.196 | 1.196 | 1.196 | 1.196 | 1.196 | 1.118 | 1.117 | 1.117 | 1.117 | 0 | 0,0% |
| Obrigações Trabalhistas | 100 | 95 | 91 | 91 | 91 | 91 | 91 | 91 | 91 | 91 | 91 | 91 | 91 | 0 | 0,0% |
| Provisão de Férias e 13º | 0 | 0 | 0 | 0 | 0 | 0 | 0 | 0 | 0 | 0 | 0 | 0 | 0 | 0 | 0,0% |
| Encargos Sociais | 1.106 | 1.106 | 1.106 | 1.106 | 1.106 | 1.106 | 1.106 | 1.106 | 1.106 | 1.027 | 1.027 | 1.027 | 1.027 | 0 | 0,0% |
| Impostos e Contribuições | 494 | 493 | 491 | 490 | 489 | 488 | 487 | 484 | 484 | 483 | 483 | 482 | 482 | (1) | -0,1% |
| PASSIVO NÃO CIRCULANTE | 5.001 | 5.010 | 5.018 | 5.022 | 5.025 | 5.027 | 5.030 | 5.037 | 5.038 | 5.121 | 5.124 | 5.126 | 5.132 | 5 | 0,1% |
| Impostos e Contribuições | 0 | 0 | 0 | 0 | 0 | 0 | 0 | 0 | 0 | 0 | 0 | 0 | 0 | 0 | 0,0% |
| Adiantamento a Coligadas | 5.001 | 5.010 | 5.018 | 5.022 | 5.025 | 5.027 | 5.030 | 5.037 | 5.038 | 5.121 | 5.124 | 5.126 | 5.132 | 5 | 0,1% |
| Patrimônio Líquido | (5.545) | (5.546) | (5.547) | (5.549) | (5.551) | (5.551) | (5.552) | (5.557) | (5.559) | (5.562) | (5.564) | (5.566) | (5.571) | (5) | 0,1% |
| Capital Social | 1.445 | 1.445 | 1.445 | 1.445 | 1.445 | 1.445 | 1.445 | 1.445 | 1.445 | 1.445 | 1.445 | 1.445 | 1.445 | 0 | 0,0% |
| Reservas de Capital | 4.089 | 4.089 | 4.089 | 4.089 | 4.089 | 4.089 | 4.089 | 4.089 | 4.089 | 4.089 | 4.089 | 4.089 | 4.089 | 0 | 0,0% |
| Lucros Acumulados | (11.079) | (11.080) | (11.081) | (11.083) | (11.084) | (11.085) | (11.086) | (11.091) | (11.092) | (11.096) | (11.097) | (11.099) | (11.104) | (5) | 0,0% |
| TOTAL PASSIVO | 2.796 | 2.796 | 2.796 | 2.796 | 2.796 | 2.795 | 2.795 | 2.795 | 2.795 | 2.795 | 2.795 | 2.795 | 2.795 | 0 | 0,0% |

Notas de esclarecimentos e análises

Analisando as contas do Balanço Patrimonial Passivo (Obrigações e Compromissos), destaca-se:

O saldo do Passivo Circulante não apresentaram variações, comparado ao mês anterior.

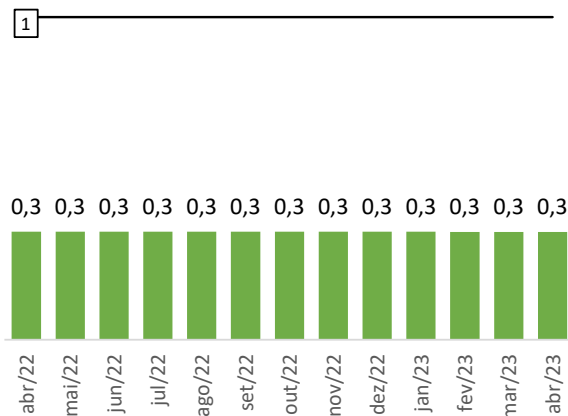
O Passivo Não Circulante apresentou aumento no saldo em R\$ 5 mil, comparado ao mês anterior.

A variação no patrimônio líquido ocorre pelo resultado líquido do período apresentado no DRE.

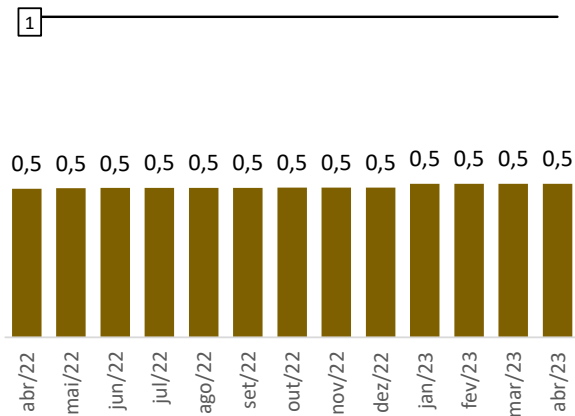


2.8 BP (Indicadores de Liquidez)

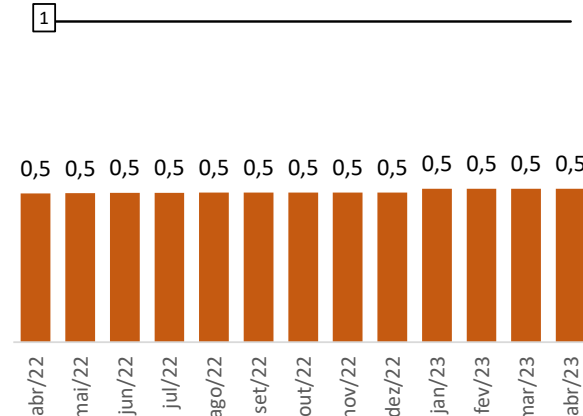
Índice de Liquidez - Geral



Índice de Liquidez - Corrente



Índice de Liquidez - Seca



Notas de esclarecimentos e análises

Todo índice de liquidez abaixo de 01 (um), significa possível dificuldade financeira em caso de necessidade de liquidação das dívidas no curto prazo.

O índice de "Liquidez Geral", $((AC+ANC) / (PC + PNC))$ mede a capacidade de pagamento total das dívidas.

A "Liquidez Corrente", que mede a capacidade de pagamento com recursos de curto prazo;

O indicador de "Liquidez Seca" que diferencia do cálculo da "liquidez corrente" apenas pela subtração do saldo de estoques.





CREDIBILITÄ
— ADMINISTRACÖES JUDICIAIS —

Escritório Curitiba | PR

Avenida Iguaçu, 2820 | Sala 1001
80.240-031
(41) 3156.3123

Escritório São Paulo | SP

Av. Engenheiro Luiz Carlos Berini, 105 Sala 506
04.571-010
(11) 3171.3669

Escritório Blumenau | SC

Rua. Dr. Amadeu da Luz, 100 | Sala 101
89.010-160
(47) 3042-1259

credibilita.adv.br

contato@credibilita.adv.br



RMA

Relatório
Mensal de
Atividades



CREDIBILITÄ
— ADMINISTRações JUDICIAIS —

Recuperação Judicial da(s) Empresa(s):

GRUPO BENDERPLAST

Competência: maio de 2023



Documento assinado digitalmente, conforme MP nº 2.200-2/2001, Lei nº 11.419/2006, resolução do Projudi, do TJPR/OE
Validação deste em <https://projudi.tjpr.jus.br/projudi/> - Identificador: PJTRY YUPSY C7L6Z BLFFA

CONSIDERAÇÕES INICIAIS

Excelentíssimo Senhor Doutor Juiz de Direito da 1ª Vara Cível da Comarca de Guarapuava, Estado do Paraná.

Processo nº 0013546-81.2018.8.16.0031

A Credibilita – Administrações Judiciais, nomeada Administradora Judicial, vem, respeitosamente, à presença de Vossa Excelência, apresentar o Relatório Mensal das Atividades das “Recuperandas”:

- BENDERPLAST - INDÚSTRIA E COMERCIO DE EMBALAGENS – EIRELI
- PARANA TEXTIL INDÚSTRIA E COMERCIO DE EMBALAGENS EIRELI

Este relatório, denominado “*Relatório Mensal de Atividades - RMA*”, foi elaborado com as informações quantitativas e qualitativas fornecidas pelas Recuperandas, contemplando as análises do mês de **maio de 2023**, conforme solicitações desta Administradora Judicial.

Tem como objetivo:

- Fornecer informações sobre as atividades econômicas das Recuperandas;
- Apresentar informações financeiras e econômicas.

Com relação às informações contidas neste documento, a Administradora Judicial fica à disposição para prestar esclarecimentos ou informações adicionais.

Atenciosamente,

Credibilita Administrações Judiciais



GLOSSÁRIO

AC - Ativo Circulante

ACF - Ativo Circulante Financeiro

ACO - Ativo Circulante Operacional

A.H. – Análise Horizontal

AJ - Administrador Judicial

ANC - Ativo Não Circulante

A.V. – Análise Vertical

BP - Balanço Patrimonial

DRE - Demonstrativo de Resultado do Exercício

EBITDA - Earnings Before Interest, Taxes, Depreciation and Amortization Ou Lucro

Antes dos Juros, Impostos, Depreciação e Amortização.

IFs - Instituições Financeiras

LL - Lucro Líquido

LO - Lucro Operacional

PC - Passivo Circulante

PCF - Passivo Circulante Financeiro

PCO - Passivo Circulante Operacional

PL - Patrimônio Líquido

PNC - Passivo Não Circulante

RJ - Recuperação Judicial

RL - Receita Líquida

ROL - Receita Operacional Líquida ou Receita Líquidas de Vendas



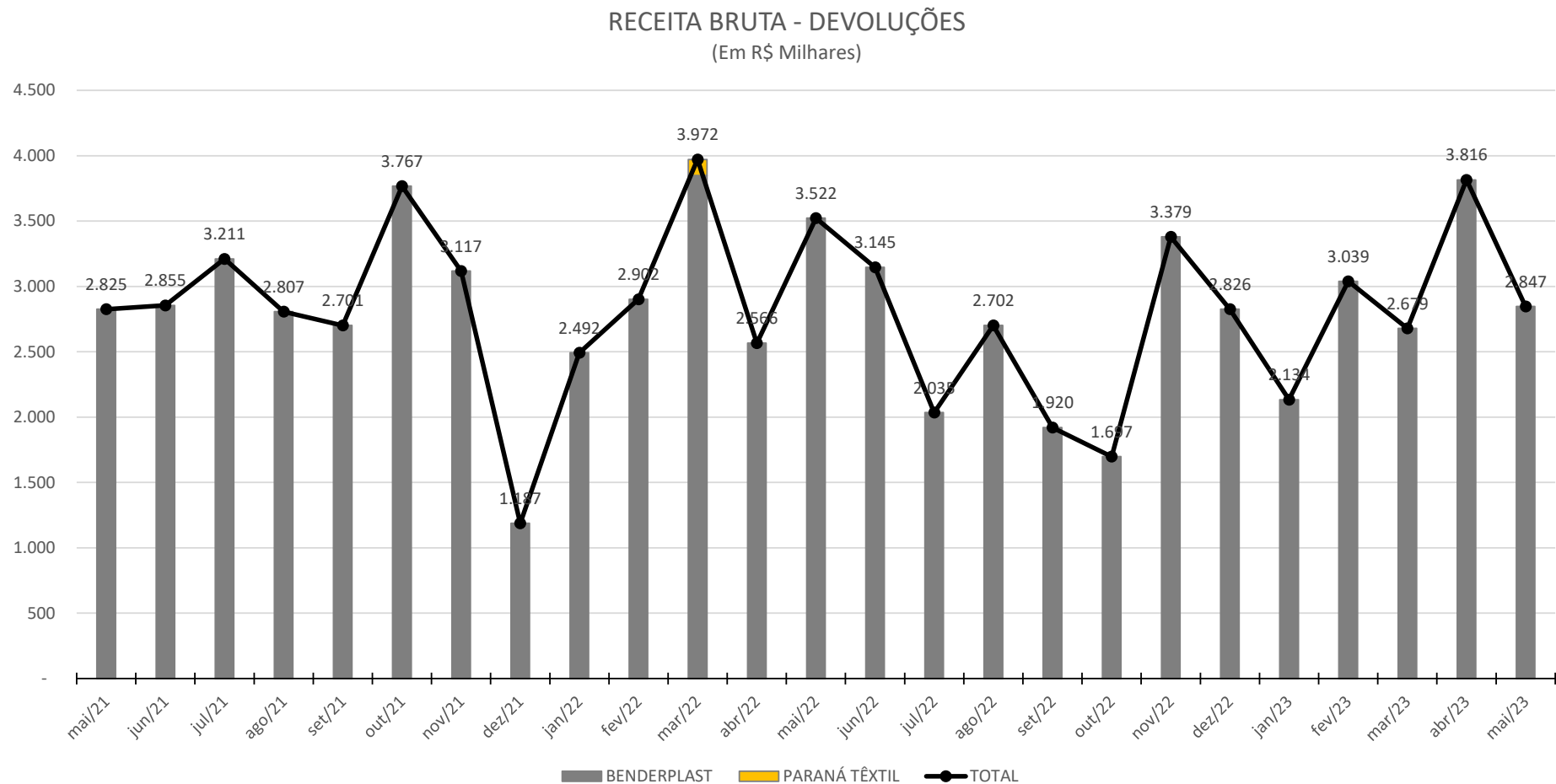
ÍNDICE

| | | |
|----------|----------------------------------------------------|-----------|
| 1 | INFORMAÇÕES GERAIS DAS RECUPERANDAS | 4 |
| 1.1 | ANÁLISE DO FATURAMENTO BRUTO SEM DEVOLUÇÕES | 4 |
| 1.2 | EVOLUÇÃO DO QUADRO COLABORADORES | 5 |
| 1.3 | COMPOSIÇÃO DOS ESTOQUES | 6 |
| 1.4 | SITUAÇÃO DE IMPOSTOS – PÓS RJ | 7 |
| 1.5 | PASSIVO SUJEITO A RECUPERAÇÃO JUDICIAL | 8 |
| 2 | DEMONSTRAÇÕES FINANCEIRAS | 10 |
| 2.1 | DEMONSTRATIVO DE RESULTADO - BENDERPLAST | 10 |
| 2.2 | BALANÇO PATRIMONIAL – ATIVO: BENDERPLAST | 11 |
| 2.3 | BALANÇO PATRIMONIAL – PASSIVO: BENDERPLAST | 12 |
| 2.4 | BP (INDICADORES DE LIQUIDEZ) | 13 |
| 2.5 | DEMONSTRATIVO DE RESULTADO – PARANÁ TÊXTIL | 14 |
| 2.6 | BALANÇO PATRIMONIAL – ATIVO: PARANÁ TÊXTIL | 15 |
| 2.7 | BALANÇO PATRIMONIAL - PASSIVO: PARANÁ TÊXTIL | 16 |
| 2.8 | BP (INDICADORES DE LIQUIDEZ) | 17 |



1 INFORMAÇÕES GERAIS DAS RECUPERANDAS

1.1 Análise do Faturamento Bruto sem Devoluções

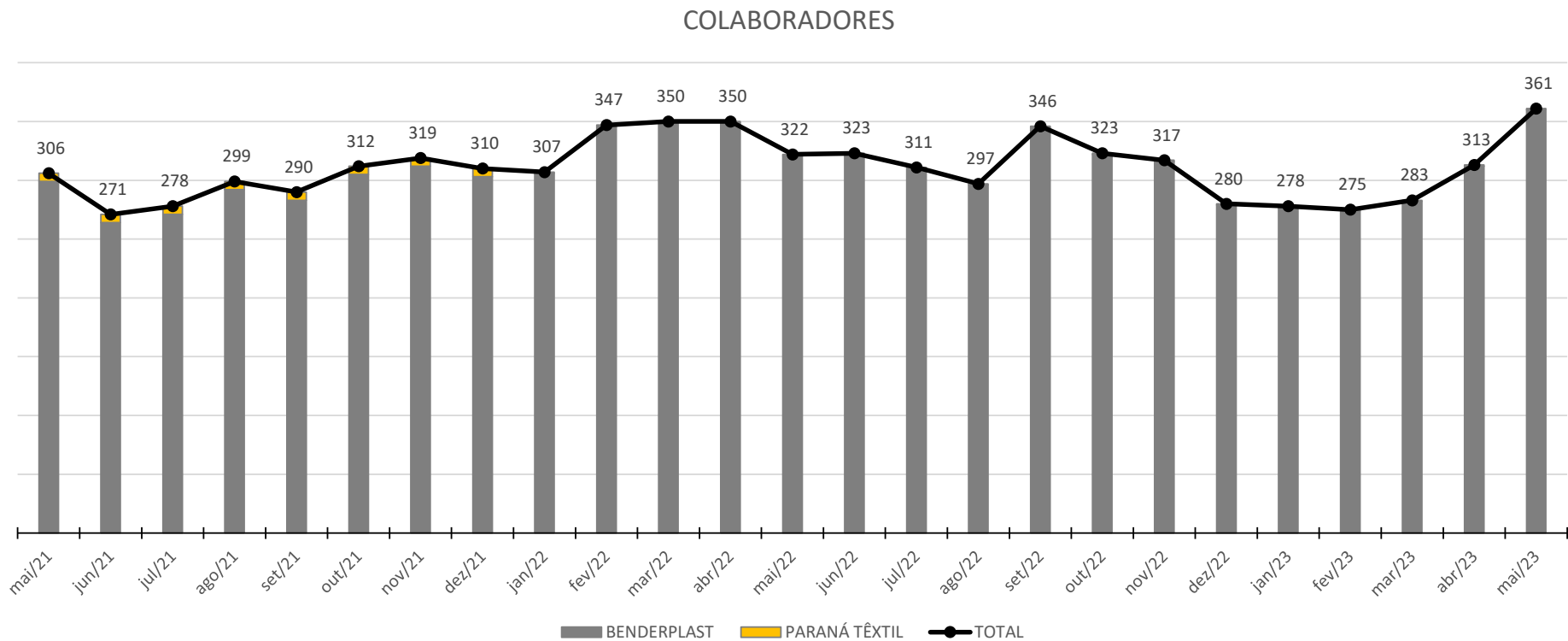


Nota de esclarecimento e análise

- Comparado ao mês anterior, o Grupo apresenta redução no faturamento em 25,4%, ou seja, R\$ 968,9 mil.



1.2 Evolução do Quadro Colaboradores



Notas de esclarecimentos e análise

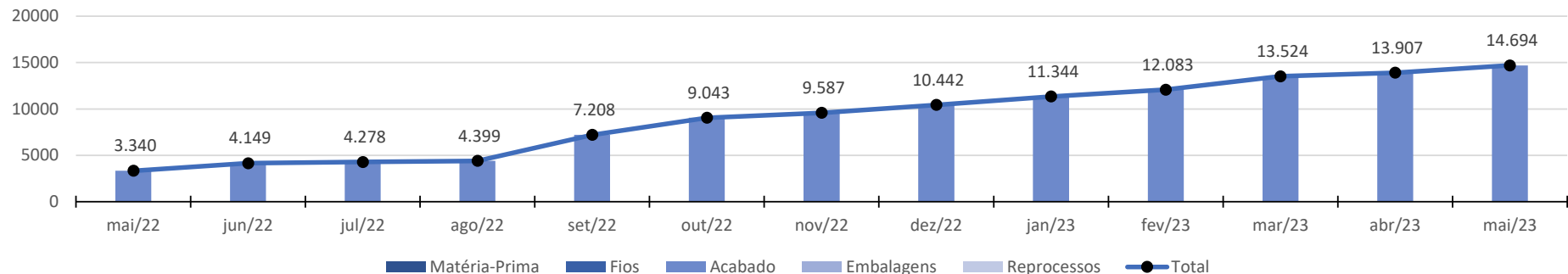
- No mês corrente as recuperandas apresentaram o quadro de 361 colaboradores.
- Do total de colaboradores no mês em análise, 360 estão lotados na empresa Benderplast e 1 na Paraná Têxtil;

Fonte: Folha de pagamento.

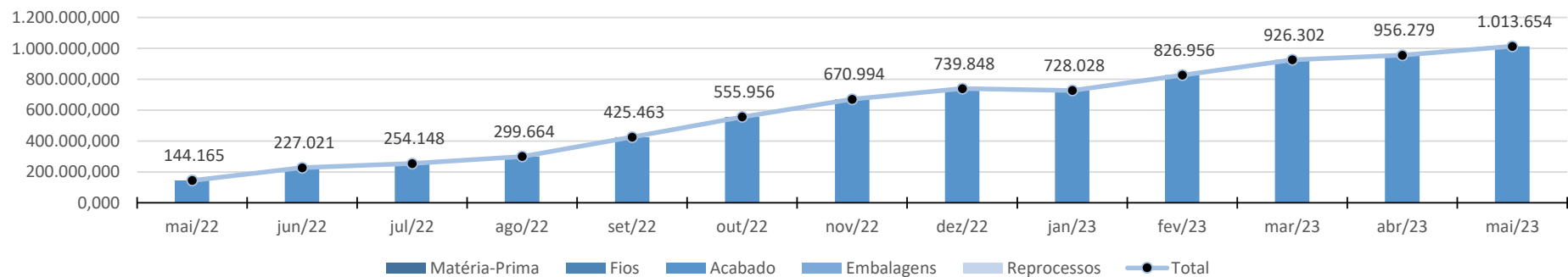


1.3 Composição dos Estoques

ESTOQUE (Em R\$ Milhares)



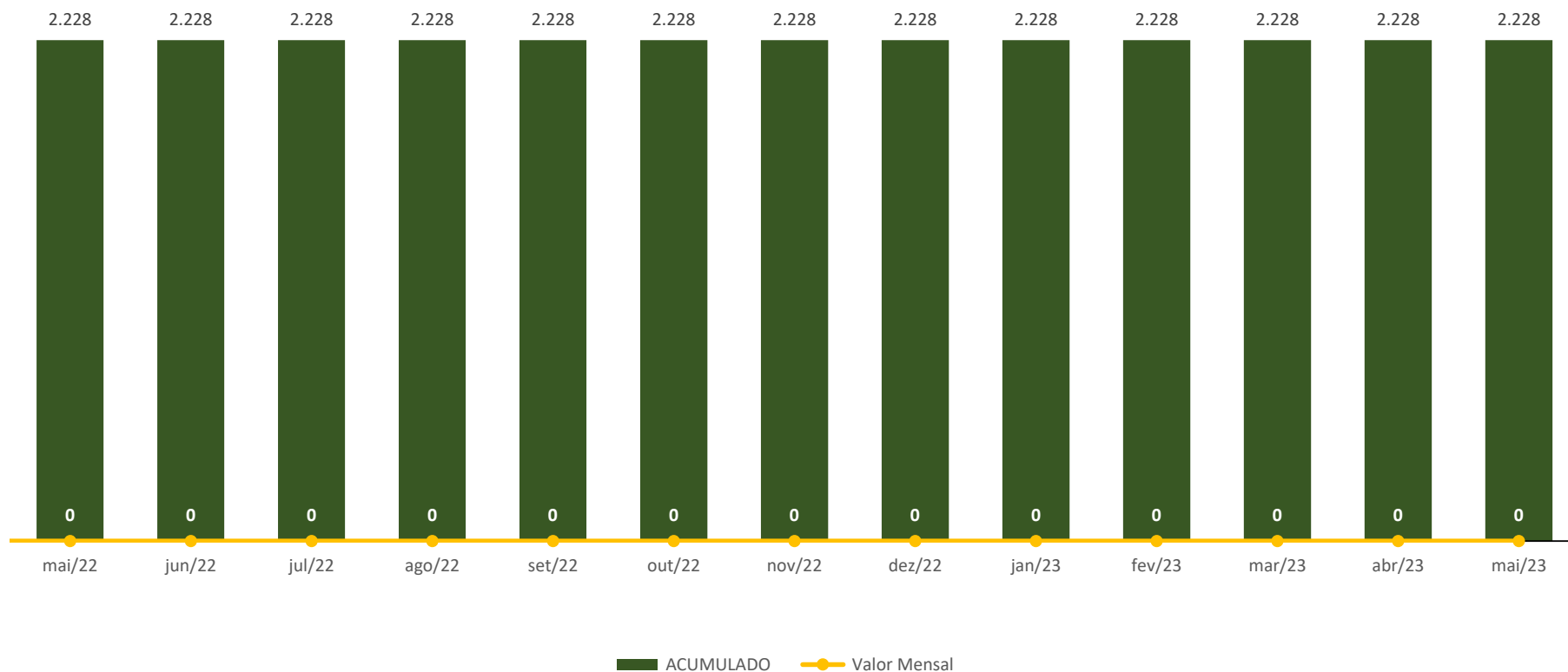
ESTOQUE (Em Kg)



1.4 Situação de Impostos – Pós RJ

O gráfico a seguir consta os saldos de impostos atualizados do grupo, gerados após o pedido de recuperação judicial, que se encontravam vencidos.

Evolução dos Impostos não pagos Pós RJ
(R\$ em mil)



1.5 Passivo Sujeito a Recuperação Judicial

As empresas BENDERPLAST INDÚSTRIA E COMÉRCIO DE EMBALAGENS – EIRELI e PARANA TEXTIL INDÚSTRIA E COMERCIO DE EMBALAGENS – EIRELI protocolaram Recuperação Judicial em 16/08/2018, tendo seu processamento deferido em 31/08/2018. Sectário da lei, apresentaram juntamente a inicial a Relação de Credores que atine o Art. 51, inciso III, da Lei 11.101/2005, a qual foi minutada e transcrita para o Edital de Credores publicado em 05/10/2018, mov. 84 dos autos, em obediência ao Art. 52, § 1º, do mesmo diploma legal. A Recuperanda Benderplast apresentou dívida total de R\$ 20.543.404,79 (vinte milhões, quinhentos e quarenta e três mil, quatrocentos e quatro reais e setenta e nove centavos), dividida entre 340 credores. Já a Recuperanda Paraná Têxtil apresentou dívida de R\$ 304.138,05 (trezentos e quatro mil, cento e trinta e oito reais e cinco centavos), em um total de 82 credores.

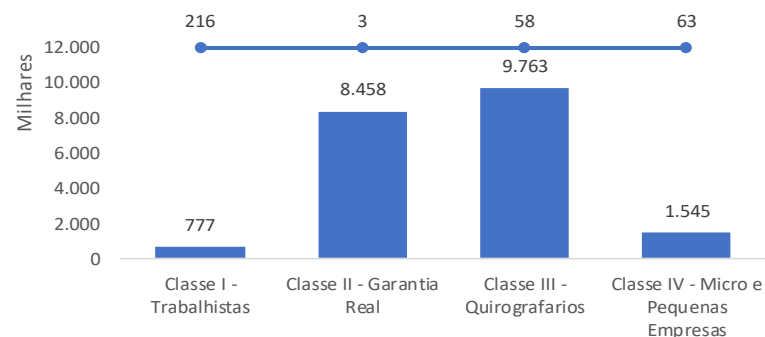
1º Lista de Credores - Benderplast

| Classificação Recuperação Judicial | Qtd | BRL |
|---------------------------------------|------------|----------------------|
| Classe I - Trabalhistas | 216 | BRL 777.378,97 |
| Classe II - Garantia Real | 3 | BRL 8.458.110,65 |
| Classe III - Quirografarios | 58 | BRL 9.762.695,45 |
| Classe IV - Micro e Pequenas Empresas | 63 | BRL 1.545.219,72 |
| Total | 340 | 20.543.404,79 |

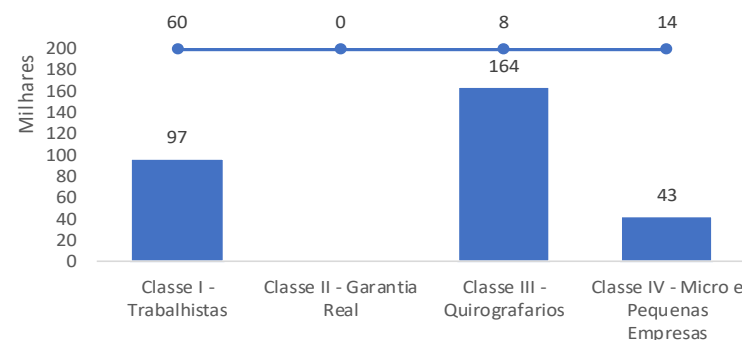
1º Lista de Credores - Paraná Têxtil

| Classificação Recuperação Judicial | Qtd | BRL |
|---------------------------------------|-----------|-------------------|
| Classe I - Trabalhistas | 60 | BRL 97.240,58 |
| Classe II - Garantia Real | 0 | |
| Classe III - Quirografarios | 8 | BRL 163.908,74 |
| Classe IV - Micro e Pequenas Empresas | 14 | BRL 42.988,73 |
| Total | 82 | 304.138,05 |

Resumo lista de credores - Benderplast (Qtd e Valores)



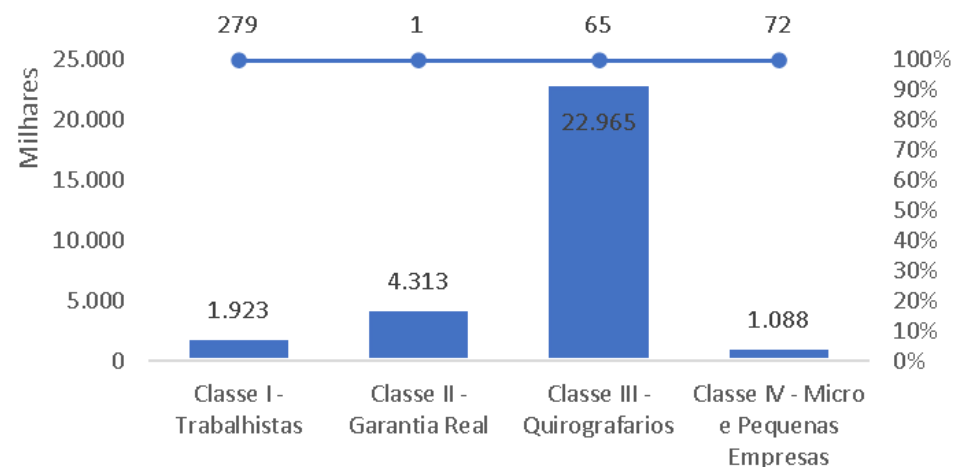
Resumo lista de credores - Paraná Textil (Qtd e Valores)



Lista de Credores Art. 7º § 2º LRF

| Recuperandas: Benderplast e Paraná Textil | | |
|-------------------------------------------|------------|----------------------|
| Classificação Recuperação Judicial | Qtd | BRL |
| Classe I - Trabalhistas | 279 | BRL 1.923.410,44 |
| Classe II - Garantia Real | 1 | BRL 4.313.294,60 |
| Classe III - Quirografarios | 65 | BRL 22.964.814,93 |
| Classe IV - Micro e Pequenas Empresas | 72 | BRL 1.088.467,08 |
| Total | 417 | 30.289.987,05 |

Resumo lista de credores -
Benderplast (Qtd e Valores)



2 DEMONSTRAÇÕES FINANCEIRAS

2.1 Demonstrativo de Resultado - Benderplast

Em R\$ Milhares

| DESCRIÇÃO | | | | | | | | | | | | | | Variação Mês Anterior | |
|------------------------------------|--------------|--------------|--------------|--------------|--------------|--------------|--------------|--------------|--------------|--------------|--------------|--------------|--------------|-----------------------|----------------|
| | mai/22 | jun/22 | jul/22 | ago/22 | set/22 | out/22 | nov/22 | dez/22 | jan/23 | fev/23 | mar/23 | abr/23 | mai/23 | mai/23 - abr/23 | Var.% |
| Receita Bruta | 3.522 | 3.145 | 2.035 | 2.702 | 1.920 | 1.697 | 3.379 | 2.826 | 2.134 | 3.039 | 2.679 | 3.816 | 2.847 | (969) | -25,4% |
| Prestação de Serviços | 1.150 | 2.192 | 626 | 345 | 1.920 | 1.697 | 1.855 | 1.520 | 1.211 | 1.455 | 1.745 | 1.928 | 1.649 | (279) | -14,5% |
| Vendas no Mercado Interno | 2.372 | 953 | 1.409 | 2.357 | 0 | 0 | 1.524 | 1.306 | 922 | 1.584 | 934 | 1.887 | 1.197 | (690) | -36,6% |
| Deduções | 699 | 625 | 400 | 544 | 387 | 349 | 671 | 569 | 430 | 604 | 518 | 762 | 573 | (189) | -24,8% |
| Impostos | 699 | 625 | 400 | 544 | 387 | 349 | 671 | 569 | 430 | 604 | 518 | 762 | 573 | (189) | -24,8% |
| Abatimentos e Devoluções | 0 | 0 | 0 | 0 | 0 | 0 | 0 | 0 | 0 | 0 | 0 | 0 | 0 | 0 | 0,0% |
| Receita Operacional Líquida | 2.824 | 2.521 | 1.635 | 2.158 | 1.533 | 1.349 | 2.708 | 2.257 | 1.704 | 2.435 | 2.160 | 3.054 | 2.273 | (780) | -25,6% |
| CPV | 2.953 | 2.039 | 2.200 | 1.994 | 1.276 | 1.199 | 2.605 | 1.983 | 2.260 | 2.268 | 1.551 | 2.548 | 2.223 | (325) | -12,8% |
| % sobre ROL | 105% | 81% | 135% | 92% | 83% | 89% | 96% | 88% | 133% | 93% | 72% | 83% | 98% | | |
| Resultado Bruto | (129) | 482 | (565) | 164 | 257 | 149 | 103 | 273 | (556) | 167 | 610 | 505 | 50 | (455) | -90,1% |
| % sobre ROL | -5% | 19% | -35% | 8% | 17% | 11% | 4% | 12% | -33% | 7% | 28% | 17% | 2% | | |
| Despesas Operacionais | 240 | 156 | 215 | 269 | 326 | 203 | 324 | 417 | 226 | 141 | 91 | 413 | 278 | (135) | -32,6% |
| Comerciais | 15 | 9 | 18 | 40 | 0 | 0 | 12 | 12 | 8 | 0 | 0 | 17 | 0 | (17) | -100,0% |
| Administrativas | 338 | 263 | 253 | 290 | 395 | 258 | 384 | 466 | 255 | 222 | 200 | 461 | 372 | (89) | -19,3% |
| Financeiras | 4 | 5 | 5 | 6 | 1 | 6 | 7 | 0 | 7 | 5 | 6 | 8 | 7 | (2) | -19,6% |
| Receita Financeira | (3) | (0) | (0) | (0) | (0) | (0) | (0) | (0) | (0) | (52) | (48) | (3) | (46) | (43) | 149,1% |
| Receita/Despesas Diversas | (113) | (121) | (62) | (67) | (70) | (61) | (79) | (61) | (44) | (34) | (67) | (70) | (54) | 16 | -23,1% |
| Resultado Operacional | (369) | 326 | (780) | (106) | (69) | (54) | (221) | (143) | (782) | 26 | 519 | 92 | (228) | (321) | -347,0% |
| % sobre ROL | -13% | 13% | -48% | -5% | -4% | -4% | -8% | -6% | -46% | 1% | 24% | 3% | -10% | | |
| Não Operacional | 0 | 0 | 0 | 0 | 0 | 0 | 0 | 0 | 0 | 0 | 0 | 0 | 0 | 0 | 0,0% |
| Resultado Antes Impostos | (369) | 326 | (780) | (106) | (69) | (54) | (221) | (143) | (782) | 26 | 519 | 92 | (228) | (321) | -347,0% |
| IRPJ | 0 | 0 | 0 | 0 | 0 | 0 | 0 | 0 | 0 | 0 | 0 | 0 | 0 | 0 | 0,0% |
| CSLL | 0 | 0 | 0 | 0 | 0 | 0 | 0 | 0 | 0 | 0 | 0 | 0 | 0 | 0 | 0,0% |
| Resultado Líquido | (369) | 326 | (780) | (106) | (69) | (54) | (221) | (143) | (782) | 26 | 519 | 92 | (228) | (321) | -347,0% |
| % sobre ROL | -13% | 13% | -48% | -5% | -4% | -4% | -8% | -6% | -46% | 1% | 24% | 3% | -10% | | |

Analizando o Demonstrativo de Resultado da empresa Benderplast, destaca-se:

Durante o mês corrente a Receita Líquida da empresa foi de R\$ 2,3 milhões; comparado ao mês anterior apresenta redução de 25,6%;

O total das despesas operacionais apresentou o valor de R\$ 278 mil no mês em análise;

Apresentou prejuízo líquido no mês em análise no montante de R\$ 228 mil.



2.2 Balanço Patrimonial – Ativo: Benderplast

| Em R\$ Milhares | ATIVO | | | | | | | | | | | | | | Variação Mês Anterior | |
|----------------------------------|-------|---------------|---------------|---------------|---------------|---------------|---------------|---------------|---------------|---------------|---------------|---------------|---------------|---------------|-----------------------|---------------|
| | | mai/22 | jun/22 | jul/22 | ago/22 | set/22 | out/22 | nov/22 | dez/22 | jan/23 | fev/23 | mar/23 | abr/23 | mai/23 | mai/23 - abr/23 | Var.% |
| CIRCULANTE | | 14.533 | 13.942 | 15.929 | 18.854 | 15.911 | 19.261 | 18.344 | 20.905 | 22.863 | 20.550 | 22.073 | 23.964 | 22.857 | (1.107) | -4,6% |
| Disponibilidades | | 68 | 31 | 11 | 44 | 35 | 21 | 19 | 39 | 21 | 22 | 21 | 19 | 21 | 1 | 7,6% |
| Caixa | | 47 | 13 | 2 | 25 | 12 | 4 | 2 | 22 | 4 | 4 | 4 | 1 | 3 | 2 | 183,8% |
| Conta Movimento | | 21 | 18 | 9 | 19 | 23 | 17 | 17 | 17 | 17 | 17 | 17 | 18 | 17 | (1) | -4,2% |
| Conta Aplicações | | 0 | 0 | 0 | 0 | 0 | 0 | 0 | 0 | 0 | 0 | 0 | 0 | 0 | 0 | 0,0% |
| Créditos | | 9.751 | 8.329 | 10.204 | 11.893 | 6.933 | 8.202 | 6.789 | 8.614 | 9.517 | 6.504 | 6.541 | 8.268 | 6.425 | (1.843) | -22,3% |
| Duplicatas a Receber | | 7.339 | 5.871 | 7.715 | 9.446 | 4.964 | 6.090 | 4.858 | 6.648 | 7.582 | 4.736 | 4.730 | 6.617 | 4.730 | (1.887) | -28,5% |
| Adiantamentos a Funcionários | | 0 | 0 | 0 | 0 | 0 | 0 | 0 | 0 | (7) | 0 | 0 | 0 | 0 | 0 | 0,0% |
| Adiantamentos a Fornecedores | | 2.412 | 2.457 | 2.488 | 2.447 | 1.969 | 2.112 | 1.930 | 1.966 | 1.942 | 1.767 | 1.811 | 1.650 | 1.695 | 45 | 2,7% |
| Impostos | | 1.374 | 1.433 | 1.436 | 1.510 | 1.735 | 1.995 | 1.948 | 1.810 | 1.981 | 1.942 | 1.987 | 1.770 | 1.718 | (53) | -3,0% |
| Estoques | | 3.340 | 4.149 | 4.278 | 5.408 | 7.208 | 9.043 | 9.587 | 10.442 | 11.344 | 12.083 | 13.524 | 13.907 | 14.694 | 787 | 5,7% |
| NÃO CIRCULANTE | | 10.293 | 10.284 | 10.271 | 10.258 | 10.243 | 10.231 | 10.221 | 10.205 | 10.274 | 10.282 | 10.269 | 10.259 | 10.258 | (2) | 0,0% |
| Realizável de Longo Prazo | | 5.514 | 5.522 | 5.527 | 5.530 | 5.532 | 5.538 | 5.545 | 5.547 | 5.633 | 5.635 | 5.638 | 5.643 | 5.656 | 13 | 0,2% |
| Créditos com Coligadas | | 5.316 | 5.324 | 5.327 | 5.331 | 5.333 | 5.335 | 5.343 | 5.344 | 5.427 | 5.430 | 5.432 | 5.437 | 5.450 | 13 | 0,2% |
| Bloqueio Judicial | | 159 | 159 | 160 | 160 | 160 | 163 | 163 | 163 | 166 | 166 | 166 | 166 | 166 | 0 | 0,0% |
| Outros Créditos | | 39 | 39 | 39 | 39 | 39 | 39 | 39 | 39 | 39 | 39 | 39 | 39 | 39 | 0 | 0,0% |
| Imobilizado | | 4.779 | 4.762 | 4.745 | 4.727 | 4.710 | 4.693 | 4.675 | 4.658 | 4.641 | 4.647 | 4.631 | 4.616 | 4.602 | (15) | -0,3% |
| Bens em Operação | | 12.671 | 12.673 | 12.673 | 12.673 | 12.674 | 12.674 | 12.674 | 12.674 | 12.674 | 12.694 | 12.694 | 12.694 | 12.694 | 0 | 0,0% |
| Depreciações Acumuladas | | (7.892) | (7.910) | (7.928) | (7.946) | (7.963) | (7.981) | (7.998) | (8.016) | (8.032) | (8.047) | (8.062) | (8.077) | (8.092) | (15) | 0,2% |
| Imobilizado em Andamento | | 0 | 0 | 0 | 0 | 0 | 0 | 0 | 0 | 0 | 0 | 0 | 0 | 0 | 0 | 0,0% |
| Investimentos | | 0 | 0 | 0 | 0 | 0 | 0 | 0 | 0 | 0 | 0 | 0 | 0 | 0 | 0 | 0,0% |
| TOTAL ATIVO | | 24.827 | 24.226 | 26.201 | 29.112 | 26.154 | 29.492 | 28.564 | 31.110 | 33.137 | 30.832 | 32.342 | 34.223 | 33.115 | (1.109) | -3,2% |

Notas de esclarecimento e análise

Analisando as variações patrimoniais ocorridas em maio de 2023 no Balanço Patrimonial Ativo (Bens e Direitos), destaca-se:

O ativo circulante reduziu em R\$ 1,1 milhão, comparado ao mês anterior;

O ativo não circulante reduziu em R\$ 2 mil, comparado ao mês anterior;

2.3 Balanço Patrimonial – Passivo: Benderplast

| Em R\$ Milhares | | | | | | | | | | | | | | Variação Mês Anterior | |
|-------------------------------------|-----------------|-----------------|-----------------|-----------------|-----------------|-----------------|-----------------|-----------------|-----------------|-----------------|-----------------|-----------------|-----------------|-----------------------|--------------|
| | mai/22 | jun/22 | jul/22 | ago/22 | set/22 | out/22 | nov/22 | dez/22 | jan/23 | fev/23 | mar/23 | abr/23 | mai/23 | mai/23 - abr/23 | Var. % |
| PASSIVO E PATRIMÔNIO LÍQUIDO | | | | | | | | | | | | | | | |
| PASSIVO CIRCULANTE | 55.085 | 54.159 | 56.913 | 59.929 | 57.040 | 60.432 | 59.750 | 57.943 | 60.699 | 58.368 | 59.357 | 61.304 | 60.214 | (1.091) | -1,8% |
| Fornecedores Nacionais | 20.855 | 20.561 | 21.857 | 24.413 | 22.000 | 24.326 | 24.513 | 27.082 | 29.376 | 28.052 | 29.167 | 31.472 | 30.682 | (790) | -2,5% |
| Empréstimos e Financiamentos | 17.279 | 16.531 | 18.031 | 18.461 | 17.905 | 19.012 | 18.052 | 18.678 | 19.197 | 18.329 | 18.427 | 17.976 | 17.612 | (364) | -2,0% |
| Empréstimos | 14.587 | 14.343 | 14.288 | 14.146 | 13.904 | 13.846 | 13.670 | 13.533 | 13.453 | 13.385 | 13.295 | 13.069 | 12.921 | (148) | -1,1% |
| Cheques a Compensar | 581 | 581 | 581 | 581 | 581 | 581 | 581 | 581 | 581 | 581 | 581 | 581 | 581 | 0 | 0,0% |
| Adiantamentos de Clientes | 2.111 | 1.607 | 3.163 | 3.735 | 3.420 | 4.585 | 3.802 | 4.564 | 5.163 | 4.363 | 4.551 | 4.326 | 4.111 | (215) | -5,0% |
| Obrigações Trabalhistas | 6.119 | 6.208 | 6.207 | 6.259 | 6.341 | 6.315 | 6.417 | 1.974 | 2.074 | 2.125 | 2.093 | 2.203 | 2.283 | 80 | 3,6% |
| Obrigações Trabalhistas | 287 | 300 | 257 | 271 | 277 | 238 | 265 | 270 | 248 | 265 | 234 | 240 | 286 | 45 | 18,9% |
| Provisão de Férias e 13º | 1.564 | 1.637 | 1.680 | 1.715 | 1.797 | 1.805 | 1.877 | 1.374 | 1.500 | 1.525 | 1.513 | 1.613 | 1.652 | 39 | 2,4% |
| Encargos Sociais | 4.268 | 4.271 | 4.270 | 4.273 | 4.267 | 4.272 | 4.275 | 330 | 326 | 335 | 346 | 350 | 346 | (4) | -1,3% |
| Impostos e Contribuições | 10.832 | 10.859 | 10.817 | 10.796 | 10.795 | 10.779 | 10.768 | 10.209 | 10.052 | 9.862 | 9.669 | 9.653 | 9.636 | (17) | -0,2% |
| PASSIVO NÃO CIRCULANTE | 3.461 | 3.461 | 3.461 | 3.461 | 3.461 | 3.461 | 3.437 | 7.934 | 7.987 | 7.987 | 7.989 | 7.830 | 8.040 | 210 | 2,7% |
| Impostos e Contribuições | 3.129 | 3.129 | 3.129 | 3.129 | 3.129 | 3.129 | 3.129 | 7.548 | 7.548 | 7.548 | 7.551 | 7.423 | 7.267 | (156) | -2,1% |
| Adiantamento a Coligadas | 332 | 332 | 332 | 332 | 332 | 332 | 307 | 385 | 438 | 438 | 438 | 408 | 773 | 366 | 89,6% |
| PATRIMÔNIO LÍQUIDO | (33.720) | (33.394) | (34.173) | (34.279) | (34.348) | (34.402) | (34.623) | (34.766) | (35.548) | (35.522) | (35.004) | (34.911) | (35.139) | (228) | 0,7% |
| Capital Social | 1.700 | 1.700 | 1.700 | 1.700 | 1.700 | 1.700 | 1.700 | 1.700 | 1.700 | 1.700 | 1.700 | 1.700 | 1.700 | 0 | 0,0% |
| Reservas de Capital | 0 | 0 | 0 | 0 | 0 | 0 | 0 | 0 | 0 | 0 | 0 | 0 | 0 | 0 | 0,0% |
| Lucros Acumulados | (35.420) | (35.094) | (35.873) | (35.979) | (36.048) | (36.102) | (36.323) | (36.466) | (37.248) | (37.222) | (36.704) | (36.611) | (36.839) | (228) | 0,6% |
| TOTAL PASSIVO | 24.827 | 24.226 | 26.201 | 29.112 | 26.154 | 29.492 | 28.564 | 31.110 | 33.137 | 30.832 | 32.342 | 34.223 | 33.115 | (1.109) | -3,2% |

Notas de esclarecimentos e análises

No mês em análise, referente ao Balanço Patrimonial Passivo (compromissos e obrigações), destaca-se:

Passivo Circulante reduziu em R\$ 1,1 milhão, comparado ao mês anterior.

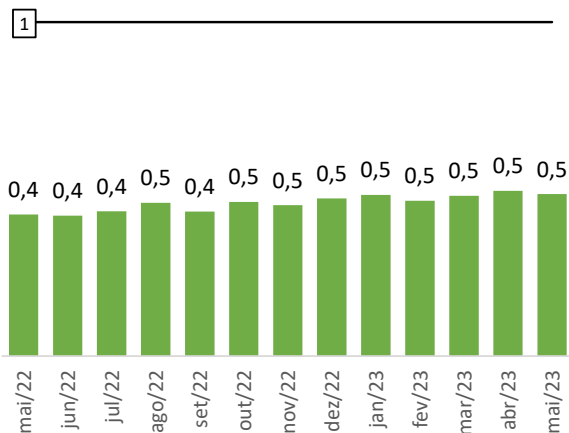
As contas do “Passivo Não Circulante” aumentaram em R\$ 210 mil, comparado ao mês anterior.

A variação no patrimônio líquido ocorre pelo resultado líquido do período apresentado no DRE.

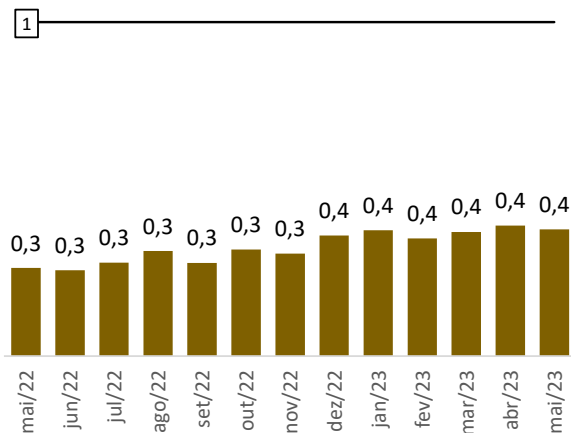


2.4 BP (Indicadores de Liquidez)

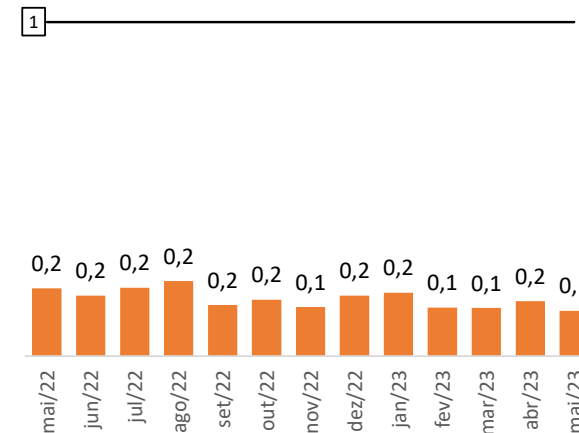
Índice de Liquidez - Geral



Índice de Liquidez - Corrente



Índice de Liquidez - Seca



Notas de esclarecimentos e análises

Via de regra, todo índice de liquidez abaixo de 1 (um), significa possível dificuldade financeira em caso de necessidade de liquidação das dívidas no curto prazo.

O índice de “Liquidez Geral”, $((AC+ANC) / (PC + PNC))$ mede a capacidade de pagamento total das dívidas;

A “Liquidez Corrente” mede a capacidade de pagamento com recursos de curto prazo;

O indicador de “Liquidez Seca” diferente do cálculo da “liquidez corrente” pela subtração do saldo da conta estoques;



2.5 Demonstrativo de Resultado – Paraná Têxtil

| Em R\$ Milhares | DESCRİÇÃO | | | | | | | | | | | | | | Variação Mês Anterior | | |
|---------------------------------|-----------|------------|------------|------------|------------|------------|------------|------------|------------|------------|------------|------------|------------|------------|-----------------------|-------------|-------------|
| | | mai/22 | jun/22 | jul/22 | ago/22 | set/22 | out/22 | nov/22 | dez/22 | jan/23 | fev/23 | mar/23 | abr/23 | mai/23 | mai/23 - abr/23 | Var. % | |
| Receita Bruta | | 0 | 0 | 0 | 0 | 0 | 0 | 0 | 0 | 0 | 0 | 0 | 0 | 0 | 0 | 0 | 0,0% |
| Prestação de Serviços | | 0 | 0 | 0 | 0 | 0 | 0 | 0 | 0 | 0 | 0 | 0 | 0 | 0 | 0 | 0 | 0,0% |
| Vendas no Mercado Interno | | 0 | 0 | 0 | 0 | 0 | 0 | 0 | 0 | 0 | 0 | 0 | 0 | 0 | 0 | 0 | 0,0% |
| Deduções | | 0 | 0 | 0 | 0 | 0 | 0 | 0 | 0 | 0 | 0 | 0 | 0 | 0 | 0 | 0 | 0,0% |
| Impostos | | 0 | 0 | 0 | 0 | 0 | 0 | 0 | 0 | 0 | 0 | 0 | 0 | 0 | 0 | 0 | 0,0% |
| Abatimentos e Devoluções | | 0 | 0 | 0 | 0 | 0 | 0 | 0 | 0 | 0 | 0 | 0 | 0 | 0 | 0 | 0 | 0,0% |
| Receita Líquida | | 0 | 0 | 0 | 0 | 0 | 0 | 0 | 0 | 0 | 0 | 0 | 0 | 0 | 0 | 0 | 0,0% |
| CPV | | 0 | 0 | 0 | 0 | 0 | 0 | 0 | 0 | 0 | 0 | 0 | 0 | 0 | 0 | 0 | 0,0% |
| % sobre ROL | | 0% | 0% | 0% | 0% | 0% | 0% | 0% | 0% | 0% | 0% | 0% | 0% | 0% | 0% | 0% | |
| Resultado Bruto | | 0 | 0 | 0 | 0 | 0 | 0 | 0 | 0 | 0 | 0 | 0 | 0 | 0 | 0 | 0 | 0,0% |
| % sobre ROL | | 0% | 0% | 0% | 0% | 0% | 0% | 0% | 0% | 0% | 0% | 0% | 0% | 0% | 0% | 0% | |
| Despesas Operacionais | | 1 | 1 | 2 | 1 | 1 | 1 | 5 | 1 | 4 | 1 | 2 | 5 | 5 | 0 | 9,1% | |
| Comerciais | | 0 | 0 | 0 | 0 | 0 | 0 | 0 | 0 | 0 | 0 | 0 | 0 | 0 | 0 | 0,0% | |
| Administrativas | | 1 | 0 | 2 | 1 | 1 | 0 | 1 | 1 | 3 | 1 | 1 | 4 | 1 | (3) | -77,7% | |
| Financeiras | | 1 | 1 | 1 | 1 | 0 | 1 | 4 | 0 | 1 | 1 | 1 | 1 | 4 | 4 | 554,1% | |
| Receita Financeira | | 0 | 0 | 0 | 0 | 0 | 0 | 0 | 0 | 0 | 0 | 0 | 0 | (0) | (0) | 0,0% | |
| Receita/Despesas Diversas | | 0 | 0 | 0 | 0 | 0 | 0 | 0 | 0 | 0 | 0 | 0 | 0 | 0 | 0 | 0,0% | |
| Resultado Operacional | | (1) | (1) | (2) | (1) | (1) | (1) | (5) | (1) | (4) | (1) | (2) | (5) | (5) | (0) | 9,1% | |
| % sobre ROL | | 0% | 0% | 0% | 0% | 0% | 0% | 0% | 0% | 0% | 0% | 0% | 0% | 0% | 0% | | |
| Não Operacional | | 0 | 0 | 0 | 0 | 0 | 0 | 0 | 0 | 0 | 0 | 0 | 0 | 0 | 0 | 0,0% | |
| Resultado Antes Impostos | | (1) | (1) | (2) | (1) | (1) | (1) | (5) | (1) | (4) | (1) | (2) | (5) | (5) | (0) | 9,1% | |
| IRPJ | | 0 | 0 | 0 | 0 | 0 | 0 | 0 | 0 | 0 | 0 | 0 | 0 | 0 | 0 | 0,0% | |
| CSLL | | 0 | 0 | 0 | 0 | 0 | 0 | 0 | 0 | 0 | 0 | 0 | 0 | 0 | 0 | 0,0% | |
| Resultado Líquido | | (1) | (1) | (2) | (1) | (1) | (1) | (5) | (1) | (4) | (1) | (2) | (5) | (5) | (0) | 9,1% | |
| % sobre ROL | | 0% | 0% | 0% | 0% | 0% | 0% | 0% | 0% | 0% | 0% | 0% | 0% | 0% | 0% | | |

Notas de esclarecimentos e análises

O demonstrativo de resultado da empresa Paraná Têxtil, destaca-se:

Durante o mês corrente a Recuperanda não apresentou faturamento;

O total das despesas operacionais apresentou o valor de R\$ 5 mil no mês em análise;

O Resultado Líquido do mês analisado foi negativo em R\$ 5 mil.

2.6 Balanço Patrimonial – Ativo: Paraná Têxtil

| Em R\$ Milhares | ATIVO | mai/22 | jun/22 | jul/22 | ago/22 | set/22 | out/22 | nov/22 | dez/22 | jan/23 | fev/23 | mar/23 | abr/23 | mai/23 | Variação Mês Anterior | |
|----------------------------------|-------|--------------|--------------|--------------|--------------|--------------|--------------|--------------|--------------|--------------|--------------|--------------|--------------|--------------|-----------------------|----------------|
| | | | | | | | | | | | | | | | mai/23 - abr/23 | Var. % |
| ATIVO CIRCULANTE | | 1.549 | 1.549 | 1.549 | 1.549 | 1.548 | 1.548 | 1.548 | 1.548 | 1.548 | 1.548 | 1.548 | 1.548 | 1.536 | (13) | -0,8% |
| Disponibilidades | | 1 | 1 | 1 | 1 | 1 | 1 | 1 | 1 | 1 | 1 | 1 | 1 | 0 | (1) | -100,0% |
| Caixa | | 0 | 0 | 0 | 0 | 0 | 0 | 0 | 0 | 0 | 0 | 0 | 0 | 0 | 0 | 0,0% |
| Conta Movimento | | 1 | 1 | 1 | 1 | 1 | 1 | 1 | 1 | 1 | 1 | 1 | 1 | 0 | (1) | -100,0% |
| Conta Aplicações | | 0 | 0 | 0 | 0 | 0 | 0 | 0 | 0 | 0 | 0 | 0 | 0 | 0 | 0 | 0,0% |
| Créditos | | 1.534 | 1.534 | 1.534 | 1.534 | 1.534 | 1.534 | 1.534 | 1.534 | 1.534 | 1.534 | 1.534 | 1.534 | 1.534 | 0 | 0,0% |
| Duplicatas a Receber | | 982 | 982 | 982 | 982 | 981 | 981 | 981 | 981 | 981 | 981 | 981 | 981 | 981 | 0 | 0,0% |
| Adiantamentos a Funcionários | | 0 | 0 | 0 | 0 | 0 | 0 | 0 | 0 | 0 | 0 | 0 | 0 | 0 | 0 | 0,0% |
| Adiantamentos a Fornecedores | | 553 | 553 | 553 | 553 | 553 | 553 | 553 | 553 | 553 | 553 | 553 | 553 | 553 | 0 | 0,0% |
| Impostos | | 13 | 13 | 13 | 13 | 13 | 13 | 13 | 13 | 13 | 13 | 13 | 13 | 2 | (11) | -85,5% |
| Estoques | | 0 | 0 | 0 | 0 | 0 | 0 | 0 | 0 | 0 | 0 | 0 | 0 | 0 | 0 | 0,0% |
| ATIVO NÃO CIRCULANTE | | 1.247 | 1.247 | 1.247 | 1.247 | 1.247 | 1.247 | 1.247 | 1.247 | 1.247 | 1.247 | 1.247 | 1.247 | 1.244 | (2) | -0,2% |
| Realizável de Longo Prazo | | 1 | 1 | 1 | 1 | 1 | 1 | 1 | 1 | 1 | 1 | 1 | 1 | 1 | 0 | 0,0% |
| Créditos com Coligadas | | 0 | 0 | 0 | 0 | 0 | 0 | 0 | 0 | 0 | 0 | 0 | 0 | 0 | 0 | 0,0% |
| Bloqueio Judicial | | 1 | 1 | 1 | 1 | 1 | 1 | 1 | 1 | 1 | 1 | 1 | 1 | 1 | 0 | 0,0% |
| Outros Créditos | | 0 | 0 | 0 | 0 | 0 | 0 | 0 | 0 | 0 | 0 | 0 | 0 | 0 | 0 | 0,0% |
| Imobilizado | | 1.244 | 1.244 | 1.244 | 1.244 | 1.244 | 1.244 | 1.244 | 1.244 | 1.244 | 1.244 | 1.244 | 1.244 | 1.244 | 0 | 0,0% |
| Bens em Operação | | 1.244 | 1.244 | 1.244 | 1.244 | 1.244 | 1.244 | 1.244 | 1.244 | 1.244 | 1.244 | 1.244 | 1.244 | 1.244 | 0 | 0,0% |
| Depreciações Acumuladas | | 0 | 0 | 0 | 0 | 0 | 0 | 0 | 0 | 0 | 0 | 0 | 0 | 0 | 0 | 0,0% |
| Imobilizado em Andamento | | 0 | 0 | 0 | 0 | 0 | 0 | 0 | 0 | 0 | 0 | 0 | 0 | 0 | 0 | 0,0% |
| Investimentos | | 2 | 2 | 2 | 2 | 2 | 2 | 2 | 2 | 2 | 2 | 2 | 2 | 0 | (2) | -100,0% |
| | | | | | | | | | | | | | | | 0 | 0,0% |
| TOTAL ATIVO | | 2.796 | 2.796 | 2.796 | 2.796 | 2.795 | 2.795 | 2.795 | 2.795 | 2.795 | 2.795 | 2.795 | 2.795 | 2.780 | (15) | -0,5% |

Notas de esclarecimentos e análises

Analisando as contas do Balanço Patrimonial Ativo (Bens e Direitos), destaca-se:

As contas do Ativo Circulante apresentaram redução de R\$ 13 mil, comparado ao mês anterior.

As contas do Ativo não Circulante apresentaram redução de R\$ 2 mil, comparado ao mês anterior.

2.7 Balanço Patrimonial - Passivo: Paraná Têxtil

| Em R\$ Milhares | | | | | | | | | | | | | | | Variação Mês Anterior | |
|-------------------------------|------------------------------|----------------|----------------|----------------|----------------|----------------|----------------|----------------|----------------|----------------|----------------|----------------|----------------|--------------|-----------------------|---------------|
| | PASSIVO E PATRIMÔNIO LÍQUIDO | mai/22 | jun/22 | jul/22 | ago/22 | set/22 | out/22 | nov/22 | dez/22 | jan/23 | fev/23 | mar/23 | abr/23 | mai/23 | mai/23 - abr/23 | Var.% |
| PASSIVO CIRCULANTE | 3.331 | 3.325 | 3.323 | 3.321 | 3.319 | 3.318 | 3.315 | 3.315 | 3.315 | 3.236 | 3.235 | 3.234 | 3.234 | 1.725 | (1.509) | -46,7% |
| Fornecedores Nacionais | 840 | 839 | 839 | 838 | 837 | 837 | 837 | 837 | 837 | 837 | 837 | 837 | 837 | 837 | (0) | -0,1% |
| Empréstimos e Financiamentos | 769 | 769 | 769 | 769 | 769 | 769 | 769 | 769 | 769 | 769 | 769 | 769 | 769 | 769 | 0 | 0,0% |
| Empréstimos | 418 | 418 | 418 | 418 | 418 | 418 | 418 | 418 | 418 | 418 | 418 | 418 | 418 | 418 | 0 | 0,0% |
| Cheques a Compensar | 351 | 351 | 351 | 351 | 351 | 351 | 351 | 351 | 351 | 351 | 351 | 351 | 351 | 351 | 0 | 0,0% |
| Adiantamentos de Clientes | 29 | 29 | 29 | 29 | 29 | 29 | 29 | 29 | 29 | 29 | 29 | 29 | 29 | 29 | 0 | 0,0% |
| Obrigações Trabalhistas | 1.201 | 1.196 | 1.196 | 1.196 | 1.196 | 1.196 | 1.196 | 1.196 | 1.196 | 1.118 | 1.117 | 1.117 | 1.117 | 91 | (1.027) | -91,9% |
| Obrigações Trabalhistas | 95 | 91 | 91 | 91 | 91 | 91 | 91 | 91 | 91 | 91 | 91 | 91 | 91 | 91 | 0 | 0,0% |
| Provisão de Férias e 13º | 0 | 0 | 0 | 0 | 0 | 0 | 0 | 0 | 0 | 0 | 0 | 0 | 0 | 0 | 0 | 0,0% |
| Encargos Sociais | 1.106 | 1.106 | 1.106 | 1.106 | 1.106 | 1.106 | 1.106 | 1.106 | 1.106 | 1.027 | 1.027 | 1.027 | 1.027 | 0 | (1.027) | -100,0% |
| Impostos e Contribuições | 493 | 491 | 490 | 489 | 488 | 487 | 484 | 484 | 484 | 483 | 483 | 482 | 482 | 0 | (482) | -100,0% |
| | | | | | | | | | | | | | | | 0 | 0,0% |
| PASSIVO NÃO CIRCULANTE | 5.010 | 5.018 | 5.022 | 5.025 | 5.027 | 5.030 | 5.037 | 5.038 | 5.038 | 5.121 | 5.124 | 5.126 | 5.132 | 6.630 | 1.499 | 29,2% |
| Impostos e Contribuições | 0 | 0 | 0 | 0 | 0 | 0 | 0 | 0 | 0 | 0 | 0 | 0 | 0 | 1.486 | 1.486 | 0,0% |
| Adiantamento a Coligadas | 5.010 | 5.018 | 5.022 | 5.025 | 5.027 | 5.030 | 5.037 | 5.038 | 5.038 | 5.121 | 5.124 | 5.126 | 5.132 | 5.145 | 13 | 0,3% |
| Patrimônio Líquido | (5.546) | (5.547) | (5.549) | (5.551) | (5.551) | (5.552) | (5.557) | (5.559) | (5.562) | (5.564) | (5.566) | (5.571) | (5.576) | | (5) | 0,1% |
| Capital Social | 1.445 | 1.445 | 1.445 | 1.445 | 1.445 | 1.445 | 1.445 | 1.445 | 1.445 | 1.445 | 1.445 | 1.445 | 1.445 | 1.445 | 0 | 0,0% |
| Reservas de Capital | 4.089 | 4.089 | 4.089 | 4.089 | 4.089 | 4.089 | 4.089 | 4.089 | 4.089 | 4.089 | 4.089 | 4.089 | 4.089 | 4.089 | 0 | 0,0% |
| Lucros Acumulados | (11.080) | (11.081) | (11.083) | (11.084) | (11.085) | (11.086) | (11.091) | (11.092) | (11.092) | (11.096) | (11.097) | (11.099) | (11.104) | (11.110) | (5) | 0,0% |
| | | | | | | | | | | | | | | | 0 | 0,0% |
| TOTAL PASSIVO | 2.796 | 2.796 | 2.796 | 2.796 | 2.795 | 2.795 | 2.795 | 2.795 | 2.795 | 2.795 | 2.795 | 2.795 | 2.795 | 2.780 | (15) | -0,5% |

Notas de esclarecimentos e análises

Analisando as contas do Balanço Patrimonial Passivo (Obrigações e Compromissos), destaca-se:

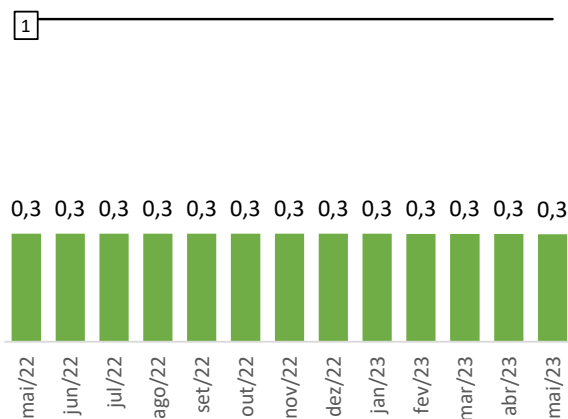
O saldo do Passivo Circulante apresentou redução de R\$ 1,5 milhão, comparado ao mês anterior.

O Passivo Não Circulante apresentou aumento no saldo em R\$ 1,5 milhão, comparado ao mês anterior.

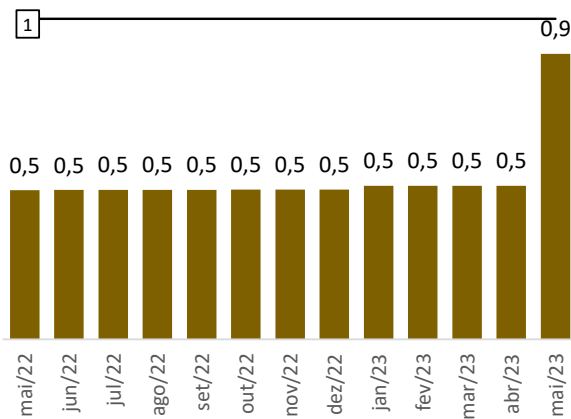
A variação no patrimônio líquido ocorre pelo resultado líquido do período apresentado no DRE.

2.8 BP (Indicadores de Liquidez)

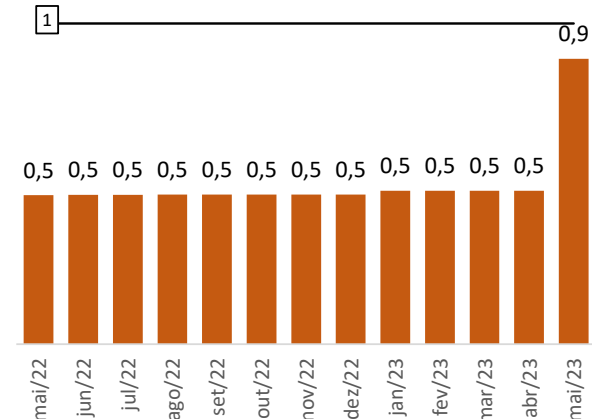
Índice de Liquidez - Geral



Índice de Liquidez - Corrente



Índice de Liquidez - Seca



Notas de esclarecimentos e análises

Todo índice de liquidez abaixo de 01 (um), significa possível dificuldade financeira em caso de necessidade de liquidação das dívidas no curto prazo.

O índice de "Liquidez Geral", $((AC+ANC) / (PC + PNC))$ mede a capacidade de pagamento total das dívidas.

A "Liquidez Corrente", que mede a capacidade de pagamento com recursos de curto prazo;

O indicador de "Liquidez Seca" que diferencia do cálculo da "liquidez corrente" apenas pela subtração do saldo de estoques.





CREDIBILITÄ
— ADMINISTRAÇÕES JUDICIAIS —

Escritório Curitiba | PR

Avenida Iguaçu, 2820 | Sala 1001
80.240-031
(41) 3156.3123

Escritório São Paulo | SP

Av. Engenheiro Luiz Carlos Berini, 105 Sala 506
04.571-010
(11) 3171.3669

Escritório Blumenau | SC

Rua. Dr. Amadeu da Luz, 100 | Sala 101
89.010-160
(47) 3042-1259

credibilita.adv.br

contato@credibilita.adv.br

