



**EXCELENTÍSSIMO SENHOR DOUTOR JUIZ DE DIREITO DA VARA CÍVEL DE  
AMPÉRE – ESTADO DO PARANÁ**

Processo nº 0000374-58.2019.8.16.0186

**CREDIBILITÄ ADMINISTRAÇÃO JUDICIAL E SERVIÇOS LTDA.**  
 (“**Credibilitä Administrações Judiciais**” ou “**Administradora Judicial**” ou simplesmente “**AJ**”), nomeada administradora judicial na Recuperação Judicial nº 0000374-58.2019.8.16.0186, em que são Recuperandas **IORELLO & SANGALI LTDA.** e **IORELLO & SILVA LTDA.**, adiante nominadas “**Recuperandas**”, vem, respeitosamente, à presença de Vossa Excelência, em atenção ao art. 22, II, “c”, da Lei 11.101/2005, requerer a juntada do relatório mensal das atividades das Recuperandas relativo ao mês de março de 2020.

Nestes termos, pede deferimento.

Curitiba, 30 de abril de 2020.

Alexandre Correa Nasser de Melo  
OAB/PR 38.515

Ricardo Andraus  
OAB/PR 31.177



**RMA** Relatório Mensal de Atividades

Março  
2020



CREDIBILITÄ  
— ADMINISTRACOES JUDICIAIS —

Recuperação Judicial

**FIORIELLO & SANGALI LTDA.**



Documento assinado digitalmente, conforme MP nº 2.200-2/2001, Lei nº 11.419/2006, resolução do Projudi, do TJPR/OE  
Validação deste em <https://projudi.tjpr.jus.br/projudi/> - Identificador: PJ8LX UKYSU A7HNM BEXJ3

# CONSIDERAÇÕES INICIAIS



**Excelentíssimo Senhor Doutor Juiz Substituto da Vara Cível da Comarca de Ampére – PR**

*Processo nº 0000374-58.2019.8.16.0186*

A Crediblità – Administrações Judiciais, nomeada Administradora Judicial, vem, respeitosamente, à presença de Vossa Excelência, apresentar o relatório mensal das atividades das “Recuperandas”:

- FIORELLO & SANGALI LTDA;
- FIORELLO & SILVA LTDA.

Este relatório, denominado “**Relatório Mensal de Atividades - RMA**”, foi elaborado com base nas informações quantitativas e qualitativas fornecidas pelas Recuperandas até dia 15 de abril de 2020, contemplando as análises do mês de março de 2020, conforme solicitações desta Administradora Judicial.

Tem como objetivo:

- Fornecer informações sobre as atividades econômicas das Recuperandas;
- Apresentar informações financeiras e econômicas.

Com relação às informações contidas neste documento, a Administradora Judicial fica à disposição para prestar esclarecimentos ou informações adicionais.

Atenciosamente,

**Crediblità Administrações Judiciais**



# GLOSSÁRIO



**AC** - Ativo Circulante

**ACF** - Ativo Circulante Financeiro

**ACO** - Ativo Circulante Operacional

**AJ** - Administrador Judicial

**ANC** - Ativo Não Circulante

**BP** - Balanço Patrimonial

**CPV** – Custo dos Produtos Vendidos

**DRE** - Demonstrativo de Resultado do Exercício

**EBITDA** - *Earnings Before Interest, Taxes, Depreciation and Amortization* Ou Lucro Antes dos Juros, Impostos, Depreciação e Amortização.

**IFs** - Instituições Financeiras

**LL** - Lucro Líquido

**LO** - Lucro Operacional

**PC** - Passivo Circulante

**PCF** - Passivo Circulante Financeiro

**PCO** - Passivo Circulante Operacional

**PL** - Patrimônio Líquido

**PNC** - Passivo Não Circulante

**RJ** - Recuperação Judicial

**RL** - Receita Líquida


**ROL** - Receita Operacional Líquida ou Receita Líquidas de Vendas



# INFORMAÇÕES GERAIS DAS RECUPERANDAS

---

- Análise do Faturamento Bruto
- Evolução do Quadro Colaboradores
- Passivo Sujeito à Recuperação Judicial

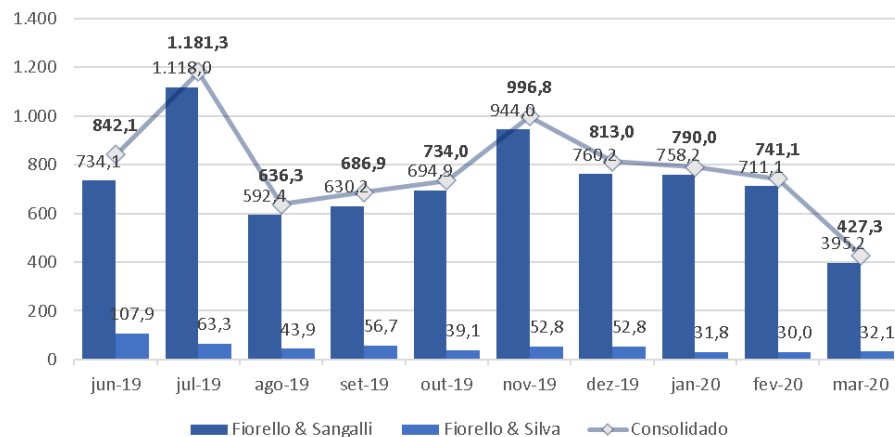


Documento assinado digitalmente, conforme MP nº 2.200-2/2001, Lei nº 11.419/2006, resolução do Projudi, do TJPR/OE  
Validação deste em <https://projudi.tjpr.jus.br/projudi/> - Identificador: PJ8LX UKYSU A7HNM BEXJ3

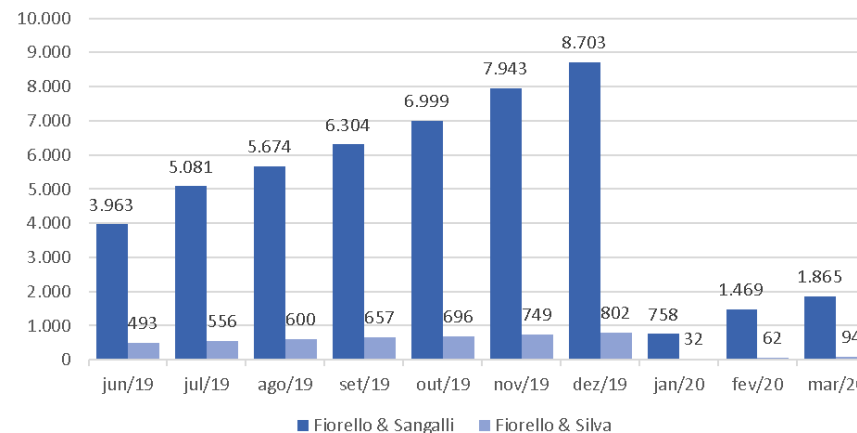
# ANÁLISE DO FATURAMENTO BRUTO



Faturamento Bruto - Mensal  
(Em R\$ Milhares)



Faturamento Bruto - Acumulado 2019 e 2020  
(Em R\$ Milhares)



## Nota de esclarecimento e análise

**Primeiramente, importante esclarecer que a empresa foi severamente afetada pela pandemia mundial COVID-19, fato que impactou negativamente em todos os números analisados, desde a produção, faturamento, até o resultado líquido do exercício.**

- Os relatórios contábeis da empresa demonstraram o faturamento bruto consolidado do grupo no valor de R\$ 427,3 mil. Deste valor, a empresa Fiorello & Sangalli contribuiu com R\$ 395,2 mil e a empresa Fiorello & Silva com R\$ 32,1 mil;
- O faturamento da empresa Fiorello & Sangalli apresentou redução de -48,8% quando comparado ao mês anterior. Já o faturamento da empresa Fiorello & Silva apresentou aumento em +6,8% quando comparado ao mês anterior;
- Assim, o faturamento do grupo reduziu em -42,3% quando comparado ao mês anterior;
- Cabe salientar que o faturamento da empresa Fiorello & Silva é exclusivamente à empresa Fiorello & Sangalli.



# EVOLUÇÃO DO QUADRO COLABORADORES

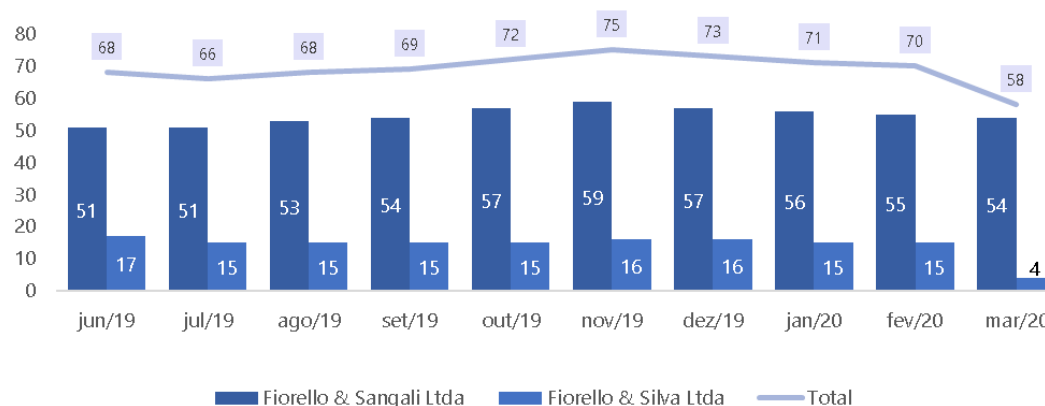


No mês em análise não houve nenhuma contratação. Devido a paralisação da fábrica em consequência do COVID-19, 11 colaboradores foram desligados.

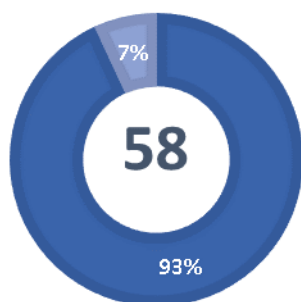
Desta forma, a empresa Sangali manteve seu quadro estável, com 54 colaboradores, ao passo que a Silva reduziu 73% dos funcionários, permanecendo com 4 colaboradores.

Assim, a distribuição percentual ficou da seguinte forma: (93%) do quadro de colaboradores fica localizado na Fiorello & Sangalli e (7%) na Fiorello & Silva.

Número de Colaboradores Por Unidade

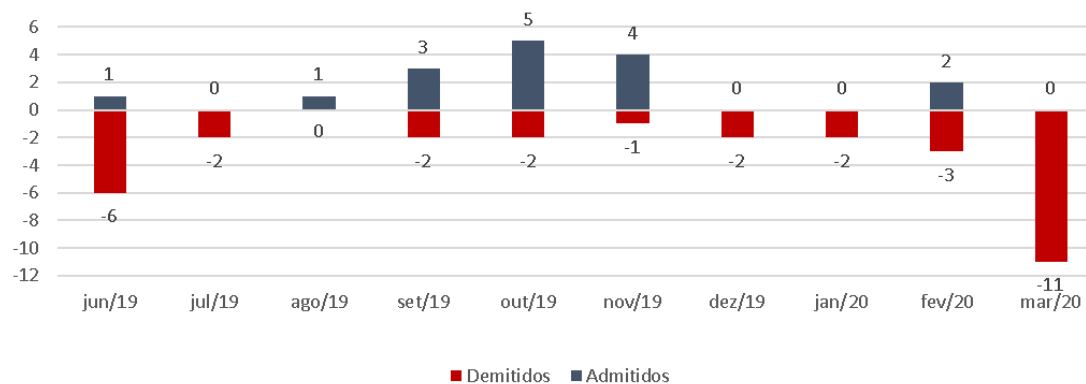


## COLABORADORES



■ Fiorello & Sangalli Ltda ■ Fiorello & Silva Ltda

Admitidos e Demitidos Total



# PASSIVO SUJEITO A RECUPERAÇÃO JUDICIAL



Em 21/03/2019 as Recuperandas juntaram aos autos (mov. 1.50) a Lista de Credores ("1ª Lista de Credores"). A dívida expressa na 1ª Lista de Credores Totalizava R\$ 10.763.126,66, com 57 credores relacionados.

Em 16/09/2019 houve retificação da lista, juntando aos autos (Mov. 187.2) a Lista de Credores ("2º Lista de Credores). A dívida expressa na 2º Lista de Credores totaliza R\$ 5.609.135,88 com 56 credores relacionados.

Classes	Credores	Valor em R\$
Classe I - Trabalhista	7	16.527,99
Classe II - Garantia Real	0	0,00
Classe III - Quirografário	36	5.485.427,26
Classe IV - ME e EPP	13	107.180,63
<b>Total Geral</b>	<b>56</b>	<b>5.609.135,88</b>

## Nota de esclarecimento e análise

O quadro de credores não sofreu qualquer alteração desde a publicação da lista do Administrador Judicial, conforme preconiza o art. 7º da Lei 11.101/05.





# DEMONSTRAÇÕES FINANCEIRAS

## 1. Fiorello & Sangali

1. Demonstrativo de Resultados
2. Balanço Patrimonial

## 2. Fiorello & Silva

1. Demonstrativo de Resultados
2. Balanço Patrimonial



# DEMONSTRAÇÕES FINANCEIRAS FIORELLO & SANGALI

1. Demonstrativo de Resultados
2. Balanço Patrimonial



# DEMONSTRATIVO DE RESULTADO

Fiorello & Sangali Ltda.



Em R\$ em milhares	Acumulado 2019						Acumulado 2020						Variação Mensal			
	nov/19	Av.%	dez/19	Av.%	Acm. 2019	Av.%	jan/20	Av.%	fev/20	Av.%	mar/20	Av.%	Acm. 2020	Av.%	mar/20-fev/20	AH.%
(=) <b>Receita Operacional Líquida</b>	748,8	100,0%	496,1	100,0%	7.441,8	100,0%	511,6	100,0%	522,5	100,0%	267,3	100,0%	1.301,4	100,0%	(255,2)	-48,8%
(-) <b>Custos</b>	(444,4)	-59,4%	(205,4)	-41,4%	(4.079,8)	-54,8%	(213,5)	-41,7%	(205,6)	-39,3%	(223,4)	-83,6%	(642,5)	-49,4%	(17,9)	8,7%
(=) <b>Lucro Bruto</b>	304,3	40,6%	290,7	58,6%	3.362,0	45,2%	298,1	58,3%	316,9	60,7%	43,9	16,4%	658,9	50,6%	(273,0)	-86,2%
(-) <b>Despesas Operacionais</b>	(389,7)	-52,0%	(362,9)	-73,1%	(4.103,5)	-55,1%	(314,1)	-61,4%	(345,3)	-66,1%	(341,6)	-127,8%	(1.001,0)	-76,9%	3,6	-1,1%
Despesas com Pessoal	(174,8)	-23,3%	(124,8)	-25,2%	(2.001,5)	-26,9%	(156,7)	-30,6%	(153,8)	-29,4%	(177,1)	-66,3%	(487,6)	-37,5%	(23,3)	15,2%
Impostos, taxas e contribuições	(4,9)	-0,6%	(10,6)	-2,1%	(60,8)	-0,8%	(1,0)	-0,2%	(1,2)	-0,2%	(0,0)	0,0%	(2,2)	-0,2%	1,2	-100,0%
Despesas gerais	(209,1)	-27,9%	(226,5)	-45,7%	(2.030,2)	-27,3%	(155,4)	-30,4%	(189,3)	-36,2%	(163,5)	-61,2%	(508,1)	-39,0%	25,8	-13,6%
Outras despesas operacionais	(1,0)	-0,1%	(1,0)	-0,2%	(11,0)	-0,1%	(1,0)	-0,2%	(1,0)	-0,2%	(1,0)	-0,4%	(3,0)	-0,2%	0,0	0,0%
(+) <b>Outras Receitas Operacionais</b>	0,0	0,0%	0,0	0,0%	15,4	0,2%	0,0	0,0%	0,0	0,0%	0,0	0,0%	0,0	0,0%	0,0	0,0%
(=) <b>Result. antes Receitas Desp. Finance</b>	(85,4)	-11,4%	(72,2)	-14,5%	(726,1)	-9,8%	(16,0)	-3,1%	(28,3)	-5,4%	(297,7)	-111,4%	(342,0)	-26,3%	(269,4)	951,3%
(+/-) <b>Resultado Financeiro</b>	(18,1)	-2,4%	(17,4)	-3,5%	(177,6)	-2,4%	(16,5)	-3,2%	(14,6)	-2,8%	(12,1)	-4,5%	(43,2)	-3,3%	2,5	-17,2%
Receitas Financeiras	2,1	0,3%	3,7	0,7%	66,4	0,9%	5,4	1,1%	1,3	0,3%	1,1	0,4%	7,9	0,6%	(0,2)	-12,8%
Despesas Financeiras	(20,2)	-2,7%	(21,1)	-4,2%	(244,0)	-3,3%	(22,0)	-4,3%	(15,9)	-3,0%	(13,2)	-5,0%	(51,1)	-3,9%	2,7	-16,8%
(+) <b>Outras Receitas não Operacionais</b>	21,3	2,8%	0,0	0,0%	21,3	0,3%	0,0	0,0%	0,0	0,0%	0,0	0,0%	0,0	0,0%	0,0	0,0%
(=) <b>Resultado Líquido do Exercício</b>	(82,1)	-11,0%	(89,5)	-18,0%	(882,3)	-11,9%	(32,5)	-6,4%	(42,9)	-8,2%	(309,8)	-115,9%	(385,3)	-29,6%	(266,9)	621,8%

## Nota de esclarecimento e análise

- No mês em análise a Receita Operacional Líquida atingiu o valor de R\$ 267,3 mil, representado pela redução de -48,8% quando comparado ao mês anterior;
- O Custo representou -83,6% da ROL do período em análise;
- A redução da ROL afetou o lucro bruto em -86,2% quando comparado ao mês anterior. Isso representa R\$ 43,9 mil no mês em análise;
- As despesas operacionais se mantiveram no mesmo patamar do mês anterior. Contudo, devido a redução do faturamento, tiveram maior impacto para o resultado, representando 127,8% da ROL;
- Diante de toda apuração supra, após aplicar as variações do resultado financeiro e receitas não operacionais, chega-se ao resultado líquido do exercício, negativo em -R\$ 309,8 mil.

Fonte: Demonstrativos Contábeis das Recuperandas



# BALANÇO PATRIMONIAL (ATIVO)

Fiorello & Sangali Ltda.



Em R\$ em milhares	Variação Mensal			Variação Mensal				
	nov/19	dez/19	dez/19- nov/19	jan/20	fev/20	mar/20	mar/20- fev/20	Ah%
<b>ATIVO</b>								
<b>CIRCULANTE</b>	<b>9.825,7</b>	<b>9.722,5</b>	<b>(103,3)</b>	<b>9.848,3</b>	<b>9.861,5</b>	<b>9.643,6</b>	<b>(217,9)</b>	<b>-2,2%</b>
DISPONÍVEL	322,9	278,9	(44,0)	320,6	280,7	213,7	(67,0)	-23,9%
CLIENTES	2.159,4	2.040,4	(118,9)	1.912,1	1.975,7	1.692,6	(283,1)	-14,3%
OUTROS CRÉDITOS	3.590,8	3.620,4	29,6	3.713,6	3.697,1	3.871,4	174,3	4,7%
ESTOQUE	2.923,1	2.906,3	(16,8)	3.038,4	3.052,9	3.019,4	(33,6)	-1,1%
DESPESAS PAGAS ANTECIPADAMENTE	829,5	876,4	46,9	863,7	855,0	846,5	(8,5)	-1,0%
<b>NÃO-CIRCULANTE</b>	<b>2.683,3</b>	<b>2.651,8</b>	<b>(31,5)</b>	<b>2.617,3</b>	<b>2.583,1</b>	<b>2.542,1</b>	<b>(41,0)</b>	<b>-1,6%</b>
REALIZÁVEL A LONGO PRAZO	81,0	89,2	8,2	95,8	102,5	102,4	(0,1)	-0,1%
Tributos a recuperar	42,0	42,0	0,0	41,9	41,8	41,6	(0,1)	-0,3%
Depositos judiciais	38,8	47,0	8,2	53,7	60,6	60,6	0,0	0,0%
Outros créditos	0,2	0,2	0,0	0,2	0,2	0,2	0,0	0,0%
IMOBILIZADO	2.602,3	2.562,5	(39,8)	2.521,5	2.480,6	2.439,7	(40,8)	-1,6%
<b>TOTAL DO ATIVO</b>	<b>12.509,0</b>	<b>12.374,2</b>	<b>(134,8)</b>	<b>12.465,6</b>	<b>12.444,6</b>	<b>12.185,7</b>	<b>(258,8)</b>	<b>-2,1%</b>

## Nota de esclarecimento e análise

- As contas do grupo Ativo Circulante apresentaram redução no saldo em -2,2% em relação ao mês anterior. A redução no saldo ocorreu pelas seguintes variações: Redução nas contas Disponíveis em -R\$ 67 mil; Clientes em -R\$ 283 mil e Estoque em -R\$ 33 mil. Houve também o aumento nas contas: Outros Créditos em +R\$ 174,3 mil;
- O grupo de contas Ativo não Circulante apresentou variação no período, com redução de -R\$ 41 mil. A maior variação ocorreu na conta Imobilizado, com redução de -R\$ 40,8 mil.

Fonte: Demonstrativos Contábeis das Recuperandas



# BALANÇO PATRIMONIAL (PASSIVO)

Fiorello & Sangali Ltda.



PASSIVO E PATRIMÔNIO LÍQUIDO	Em R\$ em milhares			Variação Mensal			Variação Mensal	
	nov/19	dez/19	dez/19-nov/19	jan/20	fev/20	mar/20	mar/20-fev/20	Ah%
<b>CIRCULANTE</b>	<b>8.718,3</b>	<b>8.783,3</b>	<b>65,0</b>	<b>8.907,1</b>	<b>8.929,1</b>	<b>8.957,8</b>	<b>28,7</b>	<b>0,3%</b>
EMPRÉSTIMOS E FINANCIAMENTOS	5.698,7	5.907,7	209,0	5.978,5	6.000,3	5.935,9	(64,4)	-1,1%
FORNECEDORES	2.556,1	2.551,2	(4,9)	2.517,7	2.561,0	2.608,7	47,8	1,9%
OBRIGAÇÕES TRIBUTÁRIAS	70,3	82,9	12,7	118,7	82,7	71,5	(11,2)	-13,6%
OBRIGAÇÕES TRABALHISTA E PREVID	354,8	140,9	(213,9)	183,2	198,0	251,6	53,6	27,1%
OUTRAS OBRIGAÇÕES	38,5	100,6	62,2	108,9	87,2	90,1	3,0	3,4%
<b>NÃO-CIRCULANTE</b>	<b>4.646,0</b>	<b>4.535,7</b>	<b>(110,3)</b>	<b>4.535,7</b>	<b>4.535,7</b>	<b>4.558,0</b>	<b>22,3</b>	<b>0,5%</b>
EMPRÉSTIMOS E FINANCIAMENTOS	3.903,4	3.793,1	(110,3)	3.793,1	3.793,1	3.815,4	22,3	0,6%
OBRIGAÇÕES TRIBUTÁRIAS	742,6	742,6	0,0	742,6	742,6	742,6	0,0	0,0%
<b>PATRIMÔNIO LÍQUIDO</b>	<b>(855,2)</b>	<b>(944,7)</b>	<b>(89,5)</b>	<b>(977,3)</b>	<b>(1.020,2)</b>	<b>(1.330,0)</b>	<b>(309,8)</b>	<b>30,4%</b>
CAPITAL SOCIAL	1.000,0	1.000,0	0,0	1.000,0	1.000,0	1.000,0	0,0	0,0%
LUCROS OU PREJUÍZOS ACUMULADOS	(1.062,4)	(1.062,4)	0,0	(1.944,7)	(1.944,7)	(1.944,7)	0,0	0,0%
RESULTADO DO EXERCÍCIO	(792,8)	(882,3)	(89,5)	(32,5)	(75,4)	(385,3)	(309,8)	410,7%
<b>TOTAL DO PASSIVO E PATRIMÔNIO</b>	<b>12.509,0</b>	<b>12.374,2</b>	<b>(134,8)</b>	<b>12.465,6</b>	<b>12.444,6</b>	<b>12.185,7</b>	<b>(258,8)</b>	<b>-2,1%</b>

## Nota de esclarecimento e análise

- No mês em análise o Passivo Circulante aumentou em 0,3% influenciado diretamente pelo aumento das contas Fornecedores em +R\$ 47,8 mil; Obrigações Tributárias e Trabalhistas em +R\$ 53,6 mil;
- O passivo não circulante aumentou R\$ 22,3 mil, devido ao aumento na conta Empréstimos e Financiamentos;
- O patrimônio líquido apresentou redução de R\$ 309,8 mil decorrente do prejuízo apurado no mês em referência.

Fonte: Demonstrativos Contábeis das Recuperandas



# DEMONSTRAÇÕES FINANCEIRAS FIORELLO & SILVA

1. Demonstrativo de Resultados
2. Balanço Patrimonial



# DEMONSTRATIVO DE RESULTADO

Fiorello & Silva Ltda.



Em R\$ em milhares	Acumulado 2019						Acumulado 2020						Variação Mensal			
	nov/19	Av. %	dez/19	Av. %	Acm. 2019	Av. %	jan/20	Av. %	fev/20	Av. %	mar/20	Av. %	Acm. 2020	Av. %	mar/20-fev/20	AH. %
(=) <b>Receita Operacional Líquida</b>	48,7	100,0%	48,9	100,0%	766,7	100,0%	29,4	100,0%	27,8	100,0%	29,7	100,0%	87,0	100,0%	1,9	6,9%
(-) <b>(-) Custos</b>	0,0	0,0%	0,0	0,0%	0,0	0,0%	0,0	0,0%	0,0	0,0%	0,0	0,0%	0,0	0,0%	0,0	0,0%
(=) <b>Lucro Bruto</b>	48,7	100,0%	48,9	100,0%	766,7	100,0%	29,4	100,0%	27,8	100,0%	29,7	100,0%	87,0	100,0%	1,9	6,9%
(-) <b>Despesas Administrativo</b>	(41,9)	-86,0%	(42,3)	-86,6%	(794,2)	-103,6%	(36,6)	-124,2%	(42,0)	-151,0%	(81,3)	-273,3%	(159,9)	-183,7%	(39,3)	93,6%
Despesas com pessoal	(34,1)	-70,1%	(29,5)	-60,4%	(575,6)	-75,1%	(30,4)	-103,1%	(30,2)	-108,5%	(75,5)	-253,8%	(136,0)	-156,3%	(45,3)	150,1%
Impostos, taxas e contribuições	0,0	0,0%	(4,8)	-9,8%	(6,3)	-0,8%	(0,0)	0,0%	0,0	0,0%	(0,1)	-0,5%	(0,1)	-0,2%	(0,1)	0,0%
Despesas gerais	(7,7)	-15,9%	(8,0)	-16,4%	(212,2)	-27,7%	(6,2)	-21,1%	(11,8)	-42,5%	(5,6)	-19,0%	(23,7)	-27,2%	6,2	-52,2%
(=) <b>Result. antes Receitas Desp. Financ.</b>	6,8	14,0%	6,5	13,4%	(27,4)	-3,6%	(7,1)	-24,2%	(14,2)	-51,0%	(51,5)	-173,3%	(72,8)	-83,7%	(37,4)	263,6%
(+/-) <b>Resultado Financeiro</b>	(0,1)	-0,2%	(0,1)	-0,3%	(2,7)	-0,4%	(0,1)	-0,3%	(0,1)	-0,4%	(0,1)	-0,5%	(0,4)	-0,4%	(0,0)	-1,4%
Receitas Financeiras	0,0	0,0%	0,0	0,0%	0,0	0,0%	0,0	0,0%	0,0	0,0%	0,0	0,0%	0,0	0,0%	0,0	33,3%
Despesas Financeiras	(0,1)	-0,2%	(0,1)	-0,3%	(2,7)	-0,4%	(0,1)	-0,3%	(0,1)	-0,4%	(0,1)	-0,5%	(0,4)	-0,4%	(0,0)	23,8%
(+) <b>Receitas não operacionais</b>	0,0	0,0%	0,0	0,0%	0,1	0,0%	0,0	0,0%	0,0	0,0%	0,0	0,0%	0,0	0,0%	0,0	0,0%
(=) <b>Resultado Líquido do Exercício</b>	6,7	13,8%	6,4	13,1%	(30,1)	-3,9%	(7,2)	-24,5%	(14,3)	-51,4%	(51,7)	-173,8%	(73,2)	-84,1%	(37,4)	261,7%

## Nota de esclarecimento e análise

- No mês em referência, a Receita Operacional Líquida atingiu o valor de R\$ 29,7 mil, representando aumento de +6,9% quando comparado ao mês anterior. Importante ressaltar que 100% da receita é realizada para a Fiorello & Sangali Ltda;
- As despesas aumentaram +93,6% decorrente da conta Despesas com pessoal, que apresentou aumento de R\$ 45,3 mil. O aumento decorre das 9 demissões realizadas que contempla, inclusive, a multa do FGTS desses desligamentos;
- O result. antes receitas desp. financeiras apresentou oscilação de 263,6%;
- Diante de toda apuração supra, após aplicar as variações do resultado financeiro e receitas não operacionais, chega-se ao resultado líquido do exercício, negativo em -R\$ 51,7 mil, representado pela redução de -261,7%, quando comparado ao mês anterior.

Fonte: Demonstrativos Contábeis das Recuperandas



# BALANÇO PATRIMONIAL (ATIVO)

Fiorello & Silva Ltda.



Em R\$ em milhares	Variação Mensal			Variação Mensal				
	nov/19	dez/19	dez/19- nov/19	jan/20	fev/20	mar/20	mar/20- fev/20	Ah%
<b>ATIVO</b>								
<b>CIRCULANTE</b>	<b>48,5</b>	<b>50,4</b>	<b>1,9</b>	<b>54,9</b>	<b>64,2</b>	<b>78,0</b>	<b>13,8</b>	<b>21,5%</b>
DISPONÍVEL	5,0	8,7	3,8	5,6	6,0	8,2	2,1	35,2%
OUTROS CRÉDITOS	43,6	41,7	(1,9)	49,3	58,2	69,8	11,7	20,0%
<b>NÃO-CIRCULANTE</b>	<b>413,3</b>	<b>408,1</b>	<b>(5,2)</b>	<b>402,9</b>	<b>397,6</b>	<b>392,4</b>	<b>(5,2)</b>	<b>-1,3%</b>
ATIVO REALIZÁVEL A LONGO PRAZO	2,5	2,5	0,0	2,5	2,5	2,5	0,0	0,0%
IMOBILIZADO	410,8	405,6	(5,2)	400,4	395,2	390,0	(5,2)	-1,3%
<b>TOTAL DO ATIVO</b>	<b>461,8</b>	<b>458,5</b>	<b>(3,4)</b>	<b>457,8</b>	<b>461,8</b>	<b>470,4</b>	<b>8,6</b>	<b>1,9%</b>

## Nota de esclarecimento e análise

- O grupo de contas do “ativo circulante” apresentou variação positiva no mês em análise no valor de +R\$ 13,8 mil em relação ao período anterior, resultado do aumento da conta Outros Créditos;
- O “ativo não circulante” obteve variação negativa durante o período, com redução de -R\$ 5,2 mil na comparação o mês anterior, decorrente da depreciação nas contas de resultado;
- O total do ativo aumentou +R\$ 8,6 mil.

Fonte: Demonstrativos Contábeis das Recuperandas





# BALANÇO PATRIMONIAL (PASSIVO)

Fiorello & Silva Ltda.



PASSIVO E PATRIMÔNIO LÍQUIDO	Variação Mensal			Variação Mensal			Variação Mensal	
	nov/19	dez/19	dez/19-nov/19	jan/20	fev/20	mar/20	mar/20-fev/20	Ah%
<b>CIRCULANTE</b>	<b>964,1</b>	<b>954,4</b>	<b>(9,8)</b>	<b>960,9</b>	<b>979,3</b>	<b>1.039,5</b>	<b>60,3</b>	<b>6,2%</b>
EMPRÉSTIMOS E FINANCIAMENTOS	93,2	100,5	7,4	108,9	117,8	129,4	11,7	9,9%
FORNECEDORES	4,1	4,4	0,3	3,5	8,1	5,3	(2,9)	-35,2%
OBRIGAÇÕES TRIBUTÁRIAS	8,8	8,6	(0,2)	7,1	6,8	9,1	2,3	33,7%
OBRIGAÇÕES TRABALHISTA E PREVIDENCIÁRIAS	59,7	36,1	(23,7)	36,7	42,5	54,6	12,1	28,5%
OUTRAS OBRIGAÇÕES	798,4	804,8	6,4	804,8	804,1	841,1	37,0	4,6%
<b>NÃO-CIRCULANTE</b>	<b>55,6</b>	<b>55,6</b>	<b>0,0</b>	<b>55,6</b>	<b>55,6</b>	<b>55,6</b>	<b>0,0</b>	<b>0,0%</b>
EMPRÉSTIMOS E FINANCIAMENTOS	55,6	55,6	0,0	55,6	55,6	55,6	0,0	0,0%
<b>PATRIMÔNIO LÍQUIDO</b>	<b>(557,9)</b>	<b>(551,5)</b>	<b>6,4</b>	<b>(558,7)</b>	<b>(573,0)</b>	<b>(624,7)</b>	<b>(51,7)</b>	<b>9,0%</b>
CAPITAL SOCIAL	50,0	50,0	0,0	50,0	50,0	50,0	0,0	0,0%
LUCROS OU PREJUÍZOS ACUMULADOS	(571,4)	(571,4)	0,0	(601,5)	(601,5)	(601,5)	0,0	0,0%
RESULTADO DO EXERCÍCIO	(36,5)	(30,1)	6,4	(7,2)	(21,5)	(73,2)	(51,7)	240,3%
<b>TOTAL DO PASSIVO E PATRIMÔNIO LÍQUIDO</b>	<b>461,8</b>	<b>458,5</b>	<b>(3,4)</b>	<b>457,8</b>	<b>461,8</b>	<b>470,4</b>	<b>8,6</b>	<b>1,9%</b>

## Nota de esclarecimento e análise

- O grupo de contas do "passivo circulante" apresentou variação positiva em +R\$ 60,3 mil, com maior representatividade na conta Outras Obrigações;
- O "passivo não circulante" não apresentou variação;
- Em relação ao patrimônio líquido, observa-se saldo negativo no valor de -R\$ 624,7, com aumento de R\$ 51,7 mil na conta Resultado do Exercício.

Fonte: Demonstrativos Contábeis das Recuperandas





**CREDIBILITÁ**  
— ADMINISTRAÇÕES JUDICIAIS —

### Escritório Curitiba | PR

Avenida Iguaçu, nº 2820, conj. 1001  
(41) 3095-4875

### Escritório São Paulo | SP

Avenida Engenheiro Luiz Carlos Berrini, 105  
sala 507  
(11) 3171-3578

[credibilita.adv.br](http://credibilita.adv.br)

[contato@credibilita.adv.br](mailto:contato@credibilita.adv.br)



Documento assinado digitalmente, conforme MP nº 2.200-2/2001, Lei nº 11.419/2006, resolução do Projudi, do TJPR/OE  
Validação deste em <https://projudi.tjpr.jus.br/projudi/> - Identificador: PJ8LX UKYSU A7HNM BEXJ3