



AO DOUTO JUIZ DE DIREITO DA VARA CÍVEL DA COMARCA DE AMPÉRE - ESTADO DO PARANÁ

Processo nº 0000374-58.2019.8.16.0186

**CREDIBILITÄ ADMINISTRAÇÃO JUDICIAL E SERVIÇOS LTDA.**, nomeada Administradora Judicial no processo supracitado, de Recuperação Judicial, em que são recuperandas **IORELLO & SANGALI LTDA. e IORELLO & SILVA LTDA**, vem, respeitosamente, à presença de Vossa Excelência, em atenção ao art. 22, II, “c”, da Lei 11.101/2005, requer a juntada do relatório mensal das atividades das “Recuperandas”.

O relatório, denominado “Relatório Mensal de Atividades - RMA”, foi elaborado com as informações quantitativas e qualitativas fornecidas pelas Recuperandas, considerando como mês de referência maio de 2020.

Nestes termos, pede deferimento.

Ampére/PR, 02 de julho de 2020.

Alexandre Correa Nasser de Melo  
OAB/PR 38.515

Ricardo Andraus  
OAB/PR 31.177



**RMA** Relatório Mensal de Atividades

Maio 2020



CREDIBILITÄ  
— ADMINISTRAÇÕES JUDICIAIS —

Recuperação Judicial

**FIGRELLO & SANGALI LTDA.**



Documento assinado digitalmente, conforme MP nº 2.200-2/2001, Lei nº 11.419/2006, resolução do Projudi, do TJPR/OE  
Validação deste em <https://projudi.tjpr.jus.br/projudi/> - Identificador: PJV5V SY3CT F62FQ XUNAD

# CONSIDERAÇÕES INICIAIS



**Excelentíssimo Senhor Doutor Juiz Substituto da Vara Cível da Comarca de Ampére – PR**

*Processo nº 0000374-58.2019.8.16.0186*

A Credibilitt – Administrações Judiciais, nomeada Administradora Judicial, vem, respeitosamente, à presença de Vossa Excelência, apresentar o relatório mensal das atividades das “Recuperandas”:

- FIORELLO & SANGALI LTDA;
- FIORELLO & SILVA LTDA.

Este relatório, denominado “**Relatório Mensal de Atividades - RMA**”, foi elaborado com base nas informações quantitativas e qualitativas fornecidas pelas Recuperandas até *dia 16 de junho de 2020*, contemplando as análises do **mês de maio de 2020**, conforme solicitações desta Administradora Judicial.

Tem como objetivo:

- Fornecer informações sobre as atividades econômicas das Recuperandas;
- Apresentar informações financeiras e econômicas.

Com relação às informações contidas neste documento, a Administradora Judicial fica à disposição para prestar esclarecimentos ou informações adicionais.

Atenciosamente,

**Credibilitt Administrações Judiciais**



# GLOSSÁRIO



**AC** - Ativo Circulante

**ACF** - Ativo Circulante Financeiro

**ACO** - Ativo Circulante Operacional

**AJ** - Administrador Judicial

**ANC** - Ativo Não Circulante

**BP** - Balanço Patrimonial

**CPV** – Custo dos Produtos Vendidos

**DRE** - Demonstrativo de Resultado do Exercício

**EBITDA** - *Earnings Before Interest, Taxes, Depreciation and Amortization* Ou Lucro Antes dos Juros, Impostos, Depreciação e Amortização.

**IFs** - Instituições Financeiras

**LL** - Lucro Líquido

**LO** - Lucro Operacional

**PC** - Passivo Circulante

**PCF** - Passivo Circulante Financeiro

**PCO** - Passivo Circulante Operacional

**PL** - Patrimônio Líquido

**PNC** - Passivo Não Circulante

**RJ** - Recuperação Judicial

**RL** - Receita Líquida

**ROL** - Receita Operacional Líquida ou Receita Líquidas de Vendas



# INFORMAÇÕES GERAIS DAS RECUPERANDAS

---

- Análise do Faturamento Bruto
- Evolução do Quadro Colaboradores
- Passivo Sujeito à Recuperação Judicial

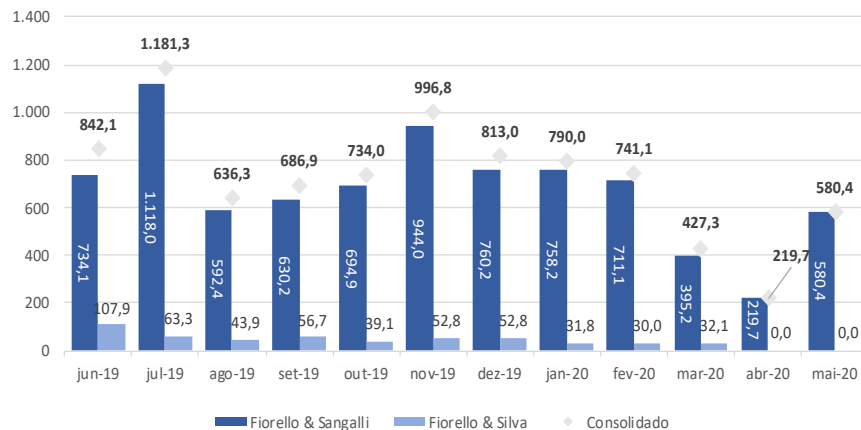


Documento assinado digitalmente, conforme MP nº 2.200-2/2001, Lei nº 11.419/2006, resolução do Projudi, do TJPR/OE  
Validação deste em <https://projudi.tjpr.jus.br/projudi/> - Identificador: PJV5V SY3CT F62FQ XUNAD

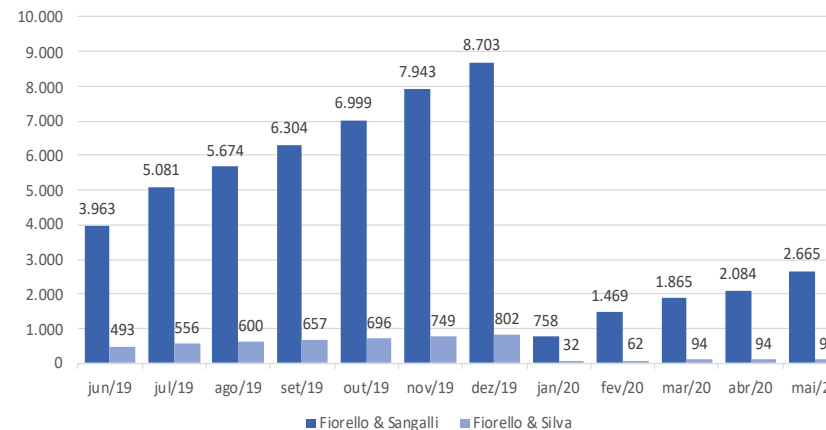
# ANÁLISE DO FATURAMENTO BRUTO



Faturamento Bruto - Mensal  
(Em R\$ Milhares)



Faturamento Bruto - Acumulado 2019 e 2020  
(Em R\$ Milhares)



## Nota de esclarecimento e análise

- Os relatórios contábeis da empresa demonstraram o faturamento bruto consolidado do grupo no valor de R\$ 580,4 mil. Deste valor, a empresa Fiorello & Sangalli contribuiu com 100% do faturamento;
- O faturamento da empresa Fiorello & Sangalli apresentou aumento de +164% quando comparado ao mês anterior. Já a empresa Fiorello & Silva não apresentou faturamento no mês em análise, mantendo-se da mesma forma que o mês anterior;
- Assim, o faturamento do grupo aumentou em +164% quando comparado ao mês anterior;
- Cabe salientar que o faturamento da empresa Fiorello & Silva é exclusivamente à empresa Fiorello & Sangalli.



# EVOLUÇÃO DO QUADRO COLABORADORES

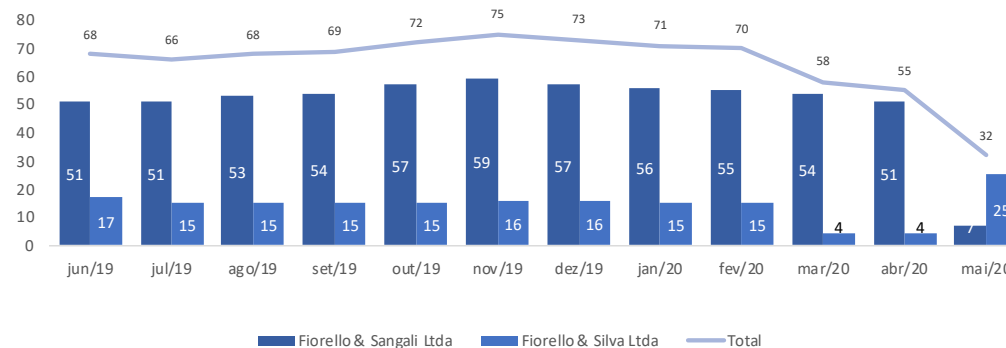


No mês em análise não houve nenhuma contratação. Referente as demissões, a empresa realizou 16 desligamentos. Houve também a realocação de 22 funcionários da empresa Sangali para empresa Silva, conforme relatório CAGED e GFIP apresentados.

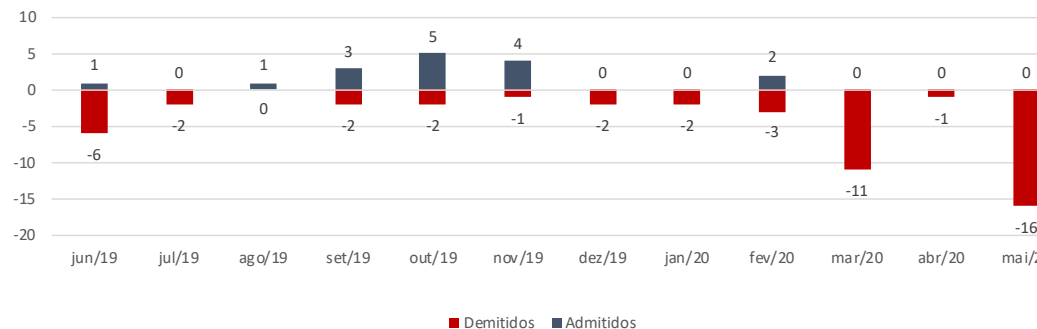
Desta forma, a empresa Sangali reduziu 44 funcionários, ficando com 7 colaboradores, ao passo que a Silva aumentou em 21 funcionários, decorrentes da realocação das empresas.

Assim, a distribuição percentual ficou da seguinte forma: (22%) do quadro de colaboradores fica localizado na Fiorello & Sangali e (78%) na Fiorello & Silva.

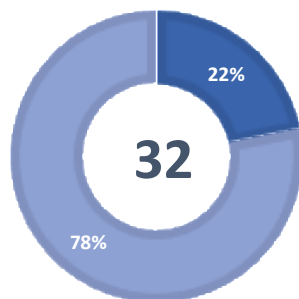
Número de Colaboradores Por Unidade



Admitidos e Demitidos Total



## COLABORADORES



■ Fiorello & Sangali Ltda ■ Fiorello & Silva Ltda



# PASSIVO SUJEITO A RECUPERAÇÃO JUDICIAL



Em 21/03/2019 as Recuperandas juntaram aos autos (mov. 1.50) a Lista de Credores ("1ª Lista de Credores"). A dívida expressa na 1ª Lista de Credores Totalizava R\$ 10.763.126,66, com 57 credores relacionados.

Em 16/09/2019 houve retificação da lista, juntando aos autos (Mov. 187.2) a Lista de Credores ("2º Lista de Credores"). A dívida expressa na 2º Lista de Credores totaliza R\$ 5.609.135,88 com 56 credores relacionados.

Classes	Credores	Valor em R\$
Classe I - Trabalhista	7	16.527,99
Classe II - Garantia Real	0	0,00
Classe III - Quirografário	36	5.485.427,26
Classe IV - ME e EPP	13	107.180,63
<b>Total Geral</b>	<b>56</b>	<b>5.609.135,88</b>

## Nota de esclarecimento e análise

O quadro de credores não sofreu alteração desde a publicação da lista do Administrador Judicial, conforme preconiza o art. 7º da Lei 11.101/05.





# DEMONSTRAÇÕES FINANCEIRAS

## 1. Fiorello & Sangali

1. Demonstrativo de Resultados
2. Balanço Patrimonial

## 2. Fiorello & Silva

1. Demonstrativo de Resultados
2. Balanço Patrimonial



# DEMONSTRAÇÕES FINANCEIRAS FIORELLO & SANGALI

1. Demonstrativo de Resultados
2. Balanço Patrimonial



# DEMONSTRATIVO DE RESULTADO

Fiorello & Sangali Ltda.



Em R\$ em milhares

DEMONSTRAÇÃO DE RESULTADO DO EX	jan/20		fev/20		mar/20		abr/20		mai/20		Acumulado 2020		Variação Mensal	
	Valor	Av.%	Valor	Av.%	Valor	Av.%	Valor	Av.%	Valor	Av.%	Acm. 2020	Av.%	mai/20-abr/20	Alt.%
(=) Receita Operacional Líquida	511,6	100,0%	522,5	100,0%	267,3	100,0%	130,0	100,0%	439,7	100,0%	1.871,1	100,0%	309,8	238,3%
(-) Custos	(213,5)	-41,7%	(205,6)	-39,3%	(223,4)	-83,6%	(59,5)	-45,8%	(165,4)	-37,6%	(867,4)	-46,4%	(105,9)	177,8%
(=) Lucro Bruto	298,1	58,3%	316,9	60,7%	43,9	16,4%	70,4	54,2%	274,4	62,4%	1.003,7	53,6%	203,9	289,5%
(-) Despesas Operacionais	(314,1)	-61,4%	(345,3)	-66,1%	(341,6)	-127,8%	(195,0)	-150,1%	(241,4)	-54,9%	(1.437,4)	-76,8%	(46,4)	23,8%
Despesas com Pessoal	(156,7)	-30,6%	(153,8)	-29,4%	(177,1)	-66,3%	(82,0)	-63,1%	(99,1)	-22,5%	(668,7)	-35,7%	(17,1)	20,9%
Impostos, taxas e contribuições	(1,0)	-0,2%	(1,2)	-0,2%	(0,0)	0,0%	(0,0)	0,0%	(1,2)	-0,3%	(3,5)	-0,2%	(1,2)	3015,7%
Despesas gerais	(155,4)	-30,4%	(189,3)	-36,2%	(163,5)	-61,2%	(112,0)	-86,2%	(141,1)	-32,1%	(761,3)	-40,7%	(29,1)	26,0%
Outras despesas operacionais	(1,0)	-0,2%	(1,0)	-0,2%	(1,0)	-0,4%	(1,0)	-0,8%	0,0	0,0%	(4,0)	-0,2%	1,0	-100,0%
(+) Outras Receitas Operacionais	0,0	0,0%	0,0	0,0%	0,0	0,0%	0,0	0,0%	0,0	0,0%	0,0	0,0%	0,0	0,0%
(=) Result. antes Receitas Desp. Finance	(16,0)	-3,1%	(28,3)	-5,4%	(297,7)	-111,4%	(124,6)	-95,9%	32,9	7,5%	(433,7)	-23,2%	157,5	-126,4%
(+/-) Resultado Financeiro	(16,5)	-3,2%	(14,6)	-2,8%	(12,1)	-4,5%	(17,8)	-13,7%	(23,6)	-5,4%	(84,7)	-4,5%	(5,8)	32,3%
Receitas Financeiras	5,4	1,1%	1,3	0,3%	1,1	0,4%	1,3	1,0%	2,1	0,5%	11,3	0,6%	0,9	67,8%
Despesas Financeiras	(22,0)	-4,3%	(15,9)	-3,0%	(13,2)	-5,0%	(19,1)	-14,7%	(25,8)	-5,9%	(96,0)	-5,1%	(6,6)	34,7%
(+) Outras Receitas não Operacionais	0,0	0,0%	0,0	0,0%	0,0	0,0%	0,0	0,0%	0,0	0,0%	0,0	0,0%	0,0	0,0%
(=) Resultado Líquido do Exercício	(32,5)	-6,4%	(42,9)	-8,2%	(309,8)	-115,9%	(142,4)	-109,6%	9,3	2,1%	(518,4)	-27,7%	151,8	-106,5%

## Nota de esclarecimento e análise

- No mês em análise a Receita Operacional Líquida atingiu o valor de R\$ 439,7 mil, representado pelo aumento de +238% quando comparado ao mês anterior;
- O Custo representou -37,6% da ROL do período em análise;
- A redução do Custo afetou o lucro bruto em +289% quando comparado ao mês anterior. Isso representa R\$ 274,4 mil no mês em análise;
- As despesas operacionais aumentaram em +23,8% quando comparado ao mês anterior. Contudo, devido ao aumento do faturamento, tiveram menor impacto para o resultado, representando 54,9% da ROL;
- Diante de toda apuração supra, após aplicar as variações do resultado financeiro e receitas não operacionais, chega-se ao resultado líquido do exercício, positivo em +R\$ 9,3 mil.

Fonte: Demonstrativos Contábeis das Recuperandas



# BALANÇO PATRIMONIAL (ATIVO)

Fiorello & Sangali Ltda.



Em R\$ em milhares

Varição Mensal

ATIVO	jan/20	fev/20	mar/20	abr/20	mai/20	Varição Mensal	
						mai/20-abr/20	Ah%
CIRCULANTE	9.848,3	9.861,5	9.643,6	9.382,6	9.551,7	169,1	1,8%
DISPONÍVEL	320,6	280,7	213,7	323,8	194,8	(129,1)	-39,9%
CLIENTES	1.912,1	1.975,7	1.692,6	1.297,4	1.352,4	55,0	4,2%
OUTROS CRÉDITOS	3.713,6	3.697,1	3.871,4	3.921,5	4.093,9	172,4	4,4%
ESTOQUE	3.038,4	3.052,9	3.019,4	3.009,0	3.093,2	84,2	2,8%
DESPESAS PAGAS ANTECIPADAMENTE	863,7	855,0	846,5	830,9	817,5	(13,5)	-1,6%
NÃO-CIRCULANTE	2.617,3	2.583,1	2.542,1	2.509,2	2.460,2	(49,0)	-2,0%
REALIZÁVEL A LONGO PRAZO	95,8	102,5	102,4	102,3	102,1	(0,1)	-0,1%
Tributos a recuperar	41,9	41,8	41,6	41,5	41,4	(0,1)	-0,3%
Depositos judiciais	53,7	60,6	60,6	60,6	60,6	0,0	0,0%
Outros créditos	0,2	0,2	0,2	0,2	0,2	0,0	0,0%
IMOBILIZADO	2.521,5	2.480,6	2.439,7	2.407,0	2.358,1	(48,9)	-2,0%
TOTAL DO ATIVO	12.465,6	12.444,6	12.185,7	11.891,9	12.012,0	120,1	1,0%

## Nota de esclarecimento e análise

- As contas do grupo Ativo Circulante apresentaram aumento no saldo em 1,0% em relação ao mês anterior. O aumento no saldo ocorreu pelas seguintes variações: Aumento nas contas Clientes em +R\$ 55 mil; Outros Créditos em +R\$ 172,4 mil; Estoque em +R\$ 84,2 mil;
- O grupo de contas Ativo não Circulante apresentou variação no período, com redução de -R\$ 49 mil. A maior variação ocorreu na conta Imobilizado, com redução de -R\$ 48,9 mil.

Fonte: Demonstrativos Contábeis das Recuperandas



# BALANÇO PATRIMONIAL (PASSIVO)



Fiorello & Sangali Ltda.

Em R\$ em milhares

PASSIVO E PATRIMÔNIO LÍQUIDO	jan/20	fev/20	mar/20	abr/20	mai/20	Variação Mensal	
						mai/20-abr/20	Ah%
<b>CIRCULANTE</b>	8.907,1	8.929,1	8.957,8	2.027,3	2.134,0	106,7	5,3%
EMPRÉSTIMOS E FINANCIAMENTOS	5.978,5	6.000,3	5.935,9	1.419,6	1.493,6	74,0	5,2%
FORNECEDORES	2.517,7	2.561,0	2.608,7	198,3	244,0	45,7	23,0%
OBRIGAÇÕES TRIBUTÁRIAS	118,7	82,7	71,5	76,5	87,9	11,5	15,0%
OBRIGAÇÕES TRABALHISTA E PREVIDENCIÁRIA	183,2	198,0	251,6	247,1	207,3	(39,8)	-16,1%
OUTRAS OBRIGAÇÕES	108,9	87,2	90,1	85,8	101,1	15,3	17,9%
<b>NÃO-CIRCULANTE</b>	4.535,7	4.535,7	4.558,0	11.337,0	11.341,1	4,0	0,0%
EMPRÉSTIMOS E FINANCIAMENTOS	3.793,1	3.793,1	3.815,4	8.208,5	8.208,5	0,0	0,0%
FORNECEDORES	0,0	0,0	0,0	2.386,0	2.390,0	4,0	0,2%
OBRIGAÇÕES TRIBUTÁRIAS	742,6	742,6	742,6	742,6	742,6	0,0	0,0%
<b>PATRIMÔNIO LÍQUIDO</b>	(977,3)	(1.020,2)	(1.330,0)	(1.472,4)	(1.463,1)	9,3	-0,6%
CAPITAL SOCIAL	1.000,0	1.000,0	1.000,0	1.000,0	1.000,0	0,0	0,0%
LUCROS OU PREJUÍZOS ACUMULADOS	(1.944,7)	(1.944,7)	(1.944,7)	(1.944,7)	(1.944,7)	0,0	0,0%
RESULTADO DO EXERCÍCIO	(32,5)	(75,4)	(385,3)	(527,7)	(518,4)	9,3	-1,8%
<b>TOTAL DO PASSIVO E PATRIMÔNIO LÍQUIDO</b>	12.465,6	12.444,6	12.185,7	11.891,9	12.012,0	120,1	1,0%

## Nota de esclarecimento e análise

- No mês em análise o Passivo Circulante aumentou em +5,3%;
- O passivo não circulante aumentou R\$ 4,0 mil, devido ao aumento na conta Fornecedores em +R\$ 4 mil;
- O patrimônio líquido apresentou aumento de R\$ 9,3 mil decorrente do lucro apurado no mês em referência.

Fonte: Demonstrativos Contábeis das Recuperandas



# DEMONSTRAÇÕES FINANCEIRAS FIORELLO & SILVA

1. Demonstrativo de Resultados
2. Balanço Patrimonial



# DEMONSTRATIVO DE RESULTADO

Fiorello & Silva Ltda.



DESCRIÇÃO	Em R\$ em milhares										Acumulado 2020		Variação Mensal	
	jan/20	Av. %	fev/20	Av. %	mar/20	Av. %	abr/20	Av. %	mai/20	Av. %	Acm. 2020	Av. %	mai/20-abr/20	AH. %
(=) Receita Operacional Líquida	29,4	100,0%	27,8	100,0%	29,7	100,0%	0,0	0,0%	0,0	0,0%	87,0	100,0%	0,0	0,0%
(-) (-) Custos	0,0	0,0%	0,0	0,0%	0,0	0,0%	0,0	0,0%	0,0	0,0%	0,0	0,0%	0,0	0,0%
(=) Lucro Bruto	29,4	100,0%	27,8	100,0%	29,7	100,0%	0,0	0,0%	0,0	0,0%	87,0	100,0%	0,0	0,0%
(-) Despesas Administrativo	(36,6)	-124,2%	(42,0)	-151,0%	(81,3)	-273,3%	(18,7)	0,0%	(86,1)	0,0%	(264,6)	-304,1%	(67,4)	361,5%
Despesas com pessoal	(30,4)	-103,1%	(30,2)	-108,5%	(75,5)	-253,8%	(10,7)	0,0%	(79,6)	0,0%	(226,4)	-260,2%	(68,9)	641,0%
Impostos, taxas e contribuições	(0,0)	0,0%	0,0	0,0%	(0,1)	-0,5%	(0,2)	0,0%	0,0	0,0%	(0,4)	-0,4%	0,2	-100,0%
Despesas gerais	(6,2)	-21,1%	(11,8)	-42,5%	(5,6)	-19,0%	(7,7)	0,0%	(6,5)	0,0%	(37,8)	-43,5%	1,2	-15,3%
(=) Result. antes Receitas Desp. Financ.	(7,1)	-24,2%	(14,2)	-51,0%	(51,5)	-173,3%	(18,7)	0,0%	(86,1)	0,0%	(177,6)	-204,1%	(67,4)	361,5%
(+/-) Resultado Financeiro	(0,1)	-0,3%	(0,1)	-0,4%	(0,1)	-0,5%	(0,4)	0,0%	(0,1)	0,0%	(0,9)	-1,0%	0,3	0,0%
Receitas Financeiras	0,0	0,0%	0,0	0,0%	0,0	0,0%	0,0	0,0%	0,0	0,0%	0,0	0,0%	(0,0)	-87,5%
Despesas Financeiras	(0,1)	-0,3%	(0,1)	-0,4%	(0,1)	-0,5%	(0,4)	0,0%	(0,1)	0,0%	(0,9)	-1,0%	0,3	-63,9%
(+) Receitas não operacionais	0,0	0,0%	0,0	0,0%	0,0	0,0%	0,0	0,0%	0,0	0,0%	0,0	0,0%	0,0	0,0%
(=) Resultado Líquido do Exercício	(7,2)	-24,5%	(14,3)	-51,4%	(51,7)	-173,8%	(19,1)	0,0%	(86,2)	0,0%	(178,5)	-205,1%	(67,2)	352,7%

## Nota de esclarecimento e análise

- No mês em referência, a Receita Operacional Líquida atingiu o valor de R\$ 0,0 mil, mantendo o mesmo valor comparado ao mês anterior. Ou seja, não houve faturamento para a Fiorello & Sangali Ltda, uma vez que toda produção é direcionada à Fiorello & Sangali;
- As despesas aumentaram +361% decorrente da conta Despesas com pessoal, que apresentou aumento de R\$ 68,9 mil;
- O Result. Antes Receitas Desp. Financeiras apresentou oscilação negativa de 361%;
- Diante de toda apuração supra, após aplicar as variações do Resultado Financeiro e Receitas Não Operacionais, chega-se ao Resultado Líquido Do Exercício, negativo em -R\$ 86,2 mil, representado pela redução de -352%, quando comparado ao mês anterior.

Fonte: Demonstrativos Contábeis das Recuperandas



# BALANÇO PATRIMONIAL (ATIVO)

Fiorello & Silva Ltda.



Em R\$ em milhares

ATIVO	jan/20	fev/20	mar/20	abr/20	mai/20	Variação Mensal	
						mai/20- abr/20	Ah%
CIRCULANTE	54,9	64,2	78,0	89,0	103,3	14,4	16,1%
DISPONÍVEL	5,6	6,0	8,2	7,6	7,5	(0,1)	-1,0%
OUTROS CRÉDITOS	49,3	58,2	69,8	81,4	95,8	14,4	17,7%
NÃO-CIRCULANTE	402,9	397,6	392,4	387,2	382,0	(5,2)	-1,3%
ATIVO REALIZÁVEL A LONGO PRAZO	2,5	2,5	2,5	2,5	2,5	0,0	0,0%
IMOBILIZADO	400,4	395,2	390,0	384,8	379,6	(5,2)	-1,4%
TOTAL DO ATIVO	457,8	461,8	470,4	476,2	485,3	9,1	1,9%

## Nota de esclarecimento e análise

- O grupo de contas do "Ativo Circulante" apresentou variação positiva no mês em análise no valor de +R\$ 14,4 mil em relação ao período anterior, resultado do aumento da conta Outros Créditos;
- O "Ativo Não Circulante" obteve variação negativa durante o período, com redução de -R\$ 5,2 mil na comparação com o mês anterior, decorrente da depreciação nas contas de resultado;
- O total do ativo aumentou +R\$ 9,1 mil.

Fonte: Demonstrativos Contábeis das Recuperandas





# BALANÇO PATRIMONIAL (PASSIVO)

Fiorello & Silva Ltda.



Em R\$ em milhares

Varição Mensal

PASSIVO E PATRIMÔNIO LÍQUIDO	jan/20	fev/20	mar/20	abr/20	mai/20	mai/20- abr/20	Ah%
CIRCULANTE	960,9	979,3	1.039,5	1.064,4	1.108,4	44,0	4,1%
EMPRÉSTIMOS E FINANCIAMENTOS	108,9	117,8	129,4	142,2	105,8	(36,5)	-25,7%
FORNECEDORES	3,5	8,1	5,3	5,0	5,6	0,6	11,0%
OBRIGAÇÕES TRIBUTÁRIAS	7,1	6,8	9,1	6,9	7,0	0,0	0,6%
OBRIGAÇÕES TRABALHISTA E PREVID	36,7	42,5	54,6	41,5	99,3	57,8	139,2%
OUTRAS OBRIGAÇÕES	804,8	804,1	841,1	868,6	890,7	22,1	2,5%
NÃO-CIRCULANTE	55,6	55,6	55,6	55,6	107,0	51,4	92,5%
EMPRÉSTIMOS E FINANCIAMENTOS	55,6	55,6	55,6	55,6	106,5	50,9	91,7%
FORNECEDORES	0,0	0,0	0,0	0,0	0,5	0,0	0,0%
PATRIMÔNIO LÍQUIDO	(558,7)	(573,0)	(624,7)	(643,7)	(730,0)	(86,2)	13,4%
CAPITAL SOCIAL	50,0	50,0	50,0	50,0	50,0	0,0	0,0%
LUCROS OU PREJUÍZOS ACUMULAD	(601,5)	(601,5)	(601,5)	(601,5)	(601,5)	0,0	0,0%
RESULTADO DO EXERCÍCIO	(7,2)	(21,5)	(73,2)	(92,3)	(178,5)	(86,2)	93,5%
TOTAL DO PASSIVO E PATRIMÔNIO L	457,8	461,8	470,4	476,2	485,3	9,1	1,9%

## Nota de esclarecimento e análise

- O grupo de contas do "Passivo Circulante" apresentou variação positiva em +R\$ 44 mil, com maior representatividade na conta Outras Obrigações em +R\$ 22,1; Obrigações Trabalhistas e Previd em +R\$ 57,8 mil;
- O "Passivo Não Circulante" apresentou aumento de 51,4 quando comparado ao mês anterior, influenciado diretamente pelo aumento na conta Empréstimos e Financiamentos no valor de R\$ 50,9 mil;
- Em relação ao patrimônio líquido, observa-se saldo negativo no valor de -R\$ 730,0 mil, com aumento do saldo negativo em R\$ 86,2 mil na conta Resultado do Exercício, decorrente do prejuízo apresentado no mês corrente.





**CREDIBILITÁ**  
— ADMINISTRAÇÕES JUDICIAIS —

### Escritório Curitiba | PR

Avenida Iguaçu, nº 2820, conj. 1001  
(41) 3095-4875

### Escritório São Paulo | SP

Avenida Engenheiro Luiz Carlos Berrini, 105  
sala 507  
(11) 3171-3578

[credibilita.adv.br](http://credibilita.adv.br)  
[contato@credibilita.adv.br](mailto:contato@credibilita.adv.br)



Documento assinado digitalmente, conforme MP nº 2.200-2/2001, Lei nº 11.419/2006, resolução do Projudi, do TJPR/OE  
Validação deste em <https://projudi.tjpr.jus.br/projudi/> - Identificador: PJV5V SY3CT F62FQ XUNAD