



AO DOUTO JUIZ DE DIREITO DA VARA CÍVEL DA COMARCA DE AMPÉRE - ESTADO DO PARANÁ

Processo nº 0000374-58.2019.8.16.0186

CREDIBILITÄ ADMINISTRAÇÃO JUDICIAL E SERVIÇOS LTDA., nomeada Administradora Judicial no processo supracitado, de Recuperação Judicial, em que são recuperandas **FIORELLO & SANGALI LTDA. e FIORELLO & SILVA LTDA**, vem, respeitosamente, à presença de Vossa Excelência, em atenção ao art. 22, II, “c”, da Lei 11.101/2005, requer a juntada do relatório mensal das atividades das “Recuperandas”.

O relatório, denominado “Relatório Mensal de Atividades - RMA”, foi elaborado com as informações quantitativas e qualitativas fornecidas pelas Recuperandas, considerando como mês de referência junho de 2020.

Nestes termos, pede deferimento.
Ampére/PR, 04 de agosto de 2020.

Alexandre Correa Nasser de Melo
OAB/PR 38.515

Ricardo Andraus
OAB/PR 31.177



RMA Relator
Mensal de
Atividades

Junho 2020



CREDIBILITÄ
— ADMINISTRACOES JUDICIAIS —

Recuperação Judicial

FIGRELLO & SANGALI LTDA.



Documento assinado digitalmente, conforme MP nº 2.200-2/2001, Lei nº 11.419/2006, resolução do Projudi, do TJPR/OE
Validação deste em <https://projudi.tjpr.jus.br/projudi/> - Identificador: PJ5AE 873PT D2DJP GUJEA

CONSIDERAÇÕES INICIAIS



Excelentíssimo Senhor Doutor Juiz Substituto da Vara Cível da Comarca de Ampére – PR

Processo nº 0000374-58.2019.8.16.0186

A Credibilittà – Administrações Judiciais, nomeada Administradora Judicial, vem, respeitosamente, à presença de Vossa Excelência, apresentar o relatório mensal das atividades das “Recuperandas”:

- FIORELLO & SANGALI LTDA;
- FIORELLO & SILVA LTDA.

Este relatório, denominado “**Relatório Mensal de Atividades - RMA**”, foi elaborado com base nas informações quantitativas e qualitativas fornecidas pelas Recuperandas até *dia 13 de julho de 2020*, contemplando as análises do **mês de junho de 2020**, conforme solicitações desta Administradora Judicial.

Tem como objetivo:

- Fornecer informações sobre as atividades econômicas das Recuperandas;
- Apresentar informações financeiras e econômicas.

Com relação às informações contidas neste documento, a Administradora Judicial fica à disposição para prestar esclarecimentos ou informações adicionais.

Atenciosamente,

Credibilittà Administrações Judiciais

Credibilittà Administrações Judiciais | (41) 3156.3123



Documento assinado digitalmente, conforme MP nº 2.200-2/2001, Lei nº 11.419/2006, resolução do Projudi, do TJPR/OE
Validação deste em <https://projudi.tjpr.jus.br/projudi/> - Identificador: PJ5AE 873PT D2DJP GUJEA

GLOSSÁRIO



AC - Ativo Circulante

ACF - Ativo Circulante Financeiro

ACO - Ativo Circulante Operacional

AJ - Administrador Judicial

ANC - Ativo Não Circulante

BP - Balanço Patrimonial

CPV – Custo dos Produtos Vendidos

DRE - Demonstrativo de Resultado do Exercício

EBITDA - *Earnings Before Interest, Taxes, Depreciation and Amortization* Ou Lucro Antes dos Juros, Impostos, Depreciação e Amortização.

IFs - Instituições Financeiras

LL - Lucro Líquido

LO - Lucro Operacional

PC - Passivo Circulante

PCF - Passivo Circulante Financeiro

PCO - Passivo Circulante Operacional

PL - Patrimônio Líquido

PNC - Passivo Não Circulante

RJ - Recuperação Judicial

RL - Receita Líquida

ROL - Receita Operacional Líquida ou Receita Líquidas de Vendas



INFORMAÇÕES GERAIS DAS RECUPERANDAS

- Análise do Faturamento Bruto
- Evolução do Quadro Colaboradores
- Passivo Sujeito à Recuperação Judicial

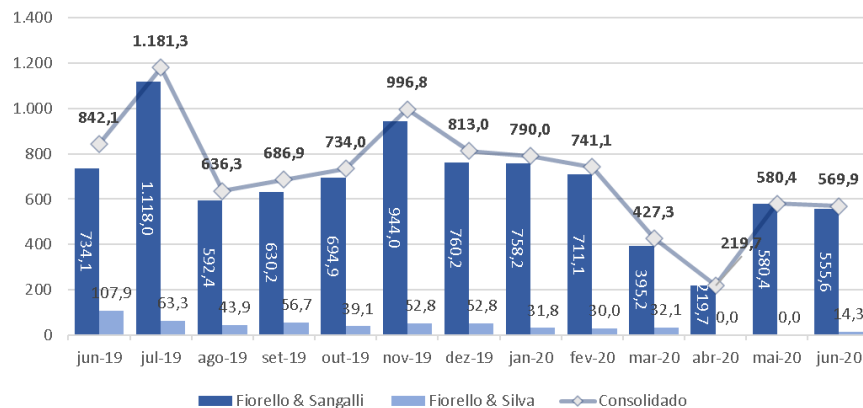


Documento assinado digitalmente, conforme MP nº 2.200-2/2001, Lei nº 11.419/2006, resolução do Projudi, do TJPR/OE
Validação deste em <https://projudi.tjpr.jus.br/projudi/> - Identificador: PJ5AE 873PT D2DJP GUJEA

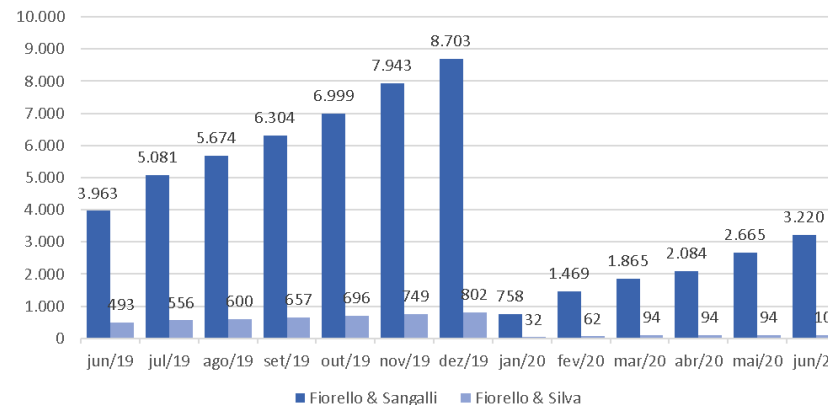
ANÁLISE DO FATURAMENTO BRUTO



Faturamento Bruto - Mensal
(Em R\$ Milhares)



Faturamento Bruto - Acumulado 2019 e 2020
(Em R\$ Milhares)



Nota de esclarecimento e análise

- Os relatórios contábeis da empresa demonstraram o faturamento bruto consolidado do grupo no valor de R\$ 569,9 mil. Deste valor, a empresa Fiorello & Sangalli contribuiu com 97,5% do faturamento;
- O faturamento da empresa Fiorello & Sangalli apresentou redução de -4,3% quando comparado ao mês anterior. Já a empresa Fiorello & Silva apresentou valor de +R\$ 14,3 mil;
- Assim, o faturamento do grupo reduziu em -1,8% quando comparado ao mês anterior;
- Cabe salientar que o faturamento da empresa Fiorello & Silva é exclusivamente à empresa Fiorello & Sangalli.



EVOLUÇÃO DO QUADRO COLABORADORES

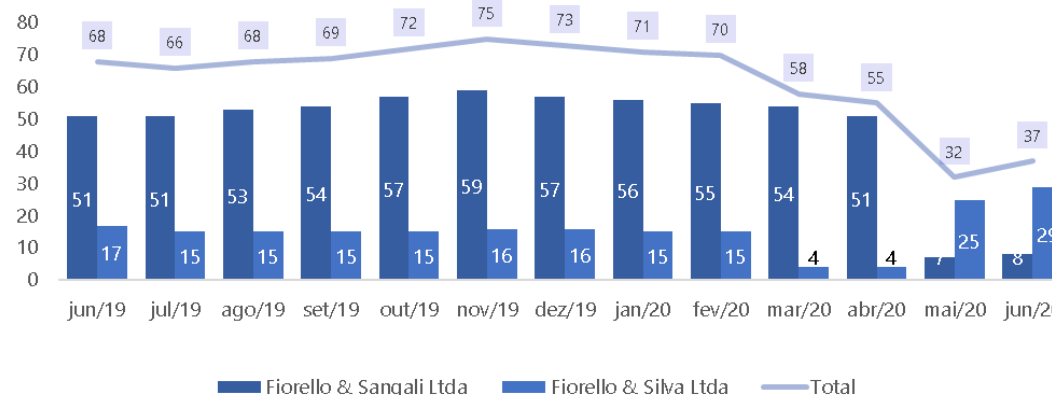


No mês em análise houve 10 contratações e 5 demissões, conforme relatório CAGED e GFIP apresentados.

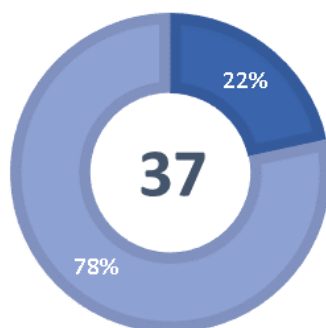
Desta forma, a empresa Sangali conta com 8 colaboradores, ao passo que a Silva aumentou 4 funcionários, passando de 25 para 29 funcionários.

Assim, a distribuição percentual ficou da seguinte forma: (22%) do quadro de colaboradores fica localizado na Fiorello & Sangali e (78%) na Fiorello & Silva.

Número de Colaboradores Por Unidade

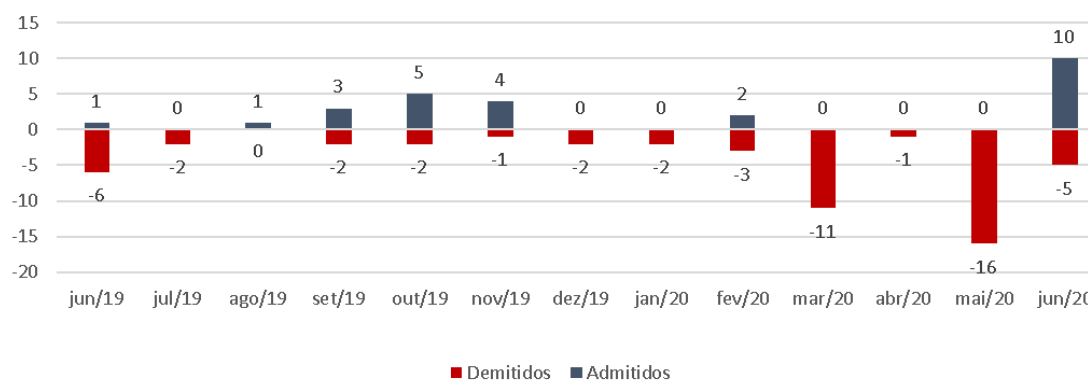


COLABORADORES



■ Fiorello & Sangali Ltda ■ Fiorello & Silva Ltda

Admitidos e Demitidos Total



PASSIVO SUJEITO A RECUPERAÇÃO JUDICIAL



Em 21/03/2019 as Recuperandas juntaram aos autos (mov. 1.50) a Lista de Credores ("1ª Lista de Credores"). A dívida expressa na 1ª Lista de Credores Totalizava R\$ 10.763.126,66, com 57 credores relacionados.

Em 16/09/2019 houve retificação da lista, juntando aos autos (Mov. 187.2) a Lista de Credores ("2º Lista de Credores). A dívida expressa na 2º Lista de Credores totaliza R\$ 5.609.135,88 com 56 credores relacionados.

Classes	Credores	Valor em R\$
Classe I - Trabalhista	7	16.527,99
Classe II - Garantia Real	0	0,00
Classe III - Quirografário	36	5.485.427,26
Classe IV - ME e EPP	13	107.180,63
Total Geral	56	5.609.135,88

Nota de esclarecimento e análise

O quadro de credores não sofreu qualquer alteração desde a publicação da lista do Administrador Judicial, conforme preconiza o art. 7º da Lei 11.101/05.



DEMONSTRAÇÕES FINANCEIRAS

1. Fiorello & Sangali

1. Demonstrativo de Resultados
2. Balanço Patrimonial

2. Fiorello & Silva

1. Demonstrativo de Resultados
2. Balanço Patrimonial



DEMONSTRAÇÕES FINANCEIRAS FIORELLO & SANGALI

1. Demonstrativo de Resultados
2. Balanço Patrimonial



DEMONSTRATIVO DE RESULTADO

Fiorello & Sangali Ltda.



Em R\$ em milhares

DEMONSTRAÇÃO DE RESULTADO DO EXERCÍCIO	jan/20		fev/20		mar/20		abr/20		mai/20		jun/20		Acumulado 2020		Variação Mensal	
	jan/20	Av. %	fev/20	Av. %	mar/20	Av. %	abr/20	Av. %	mai/20	Av. %	jun/20	Av. %	Acm. 2020	Av. %	jun/20-mai/20	AH. %
(=) Receita Operacional Líquida	511,6	100,0%	522,5	100,0%	267,3	100,0%	130,0	100,0%	439,7	100,0%	412,1	100,0%	2.283,3	100,0%	(27,6)	-6,3%
(-) Custos	(213,5)	-41,7%	(205,6)	-39,3%	(223,4)	-83,6%	(59,5)	-45,8%	(165,4)	-37,6%	(159,6)	-38,7%	(1.027,0)	-45,0%	5,8	-3,5%
(=) Lucro Bruto	298,1	58,3%	316,9	60,7%	43,9	16,4%	70,4	54,2%	274,4	62,4%	252,6	61,3%	1.256,3	55,0%	(21,8)	-7,9%
(-) Despesas Operacionais	(314,1)	-61,4%	(345,3)	-66,1%	(341,6)	-127,8%	(195,0)	-150,1%	(241,4)	-54,9%	(172,7)	-41,9%	(1.610,1)	-70,5%	68,7	-28,4%
Despesas com Pessoal	(156,7)	-30,6%	(153,8)	-29,4%	(177,1)	-66,3%	(82,0)	-63,1%	(99,1)	-22,5%	(18,5)	-4,5%	(687,2)	-30,1%	80,5	-81,3%
Impostos, taxas e contribuições	(1,0)	-0,2%	(1,2)	-0,2%	(0,0)	0,0%	(0,0)	0,0%	(1,2)	-0,3%	(1,7)	-0,4%	(5,1)	-0,2%	(0,4)	36,6%
Despesas gerais	(155,4)	-30,4%	(189,3)	-36,2%	(163,5)	-61,2%	(112,0)	-86,2%	(141,1)	-32,1%	(152,5)	-37,0%	(913,8)	-40,0%	(11,4)	8,1%
Outras despesas operacionais	(1,0)	-0,2%	(1,0)	-0,2%	(1,0)	-0,4%	(1,0)	-0,8%	0,0	0,0%	0,0	0,0%	(4,0)	-0,2%	0,0	0,0%
(+) Outras Receitas Operacionais	0,0	0,0%	0,0	0,0%	0,0	0,0%	0,0	0,0%	0,0	0,0%	0,0	0,0%	0,0	0,0%	0,0	0,0%
(=) Result. antes Receitas Desp. Financeiras	(16,0)	-3,1%	(28,3)	-5,4%	(297,7)	-111,4%	(124,6)	-95,9%	32,9	7,5%	79,8	19,4%	(353,8)	-15,5%	46,9	142,4%
(+/-) Resultado Financeiro	(16,5)	-3,2%	(14,6)	-2,8%	(12,1)	-4,5%	(17,8)	-13,7%	(23,6)	-5,4%	(27,0)	-6,6%	(111,7)	-4,9%	(3,4)	14,5%
Receitas Financeiras	5,4	1,1%	1,3	0,3%	1,1	0,4%	1,3	1,0%	2,1	0,5%	1,2	0,3%	12,5	0,5%	(0,9)	-42,2%
Despesas Financeiras	(22,0)	-4,3%	(15,9)	-3,0%	(13,2)	-5,0%	(19,1)	-14,7%	(25,8)	-5,9%	(28,3)	-6,9%	(124,3)	-5,4%	(2,5)	9,8%
(+) Outras Receitas não Operacionais	0,0	0,0%	0,0	0,0%	0,0	0,0%	0,0	0,0%	0,0	0,0%	0,0	0,0%	0,0	0,0%	0,0	0,0%
(=) Resultado Líquido do Exercício	(32,5)	-6,4%	(42,9)	-8,2%	(309,8)	-115,9%	(142,4)	-109,6%	9,3	2,1%	52,8	12,8%	(465,6)	-20,4%	43,5	466,3%

Nota de esclarecimento e análise

- No mês em análise a Receita Operacional Líquida atingiu o valor de R\$ 412,1 mil, representado pela redução de -6,3% quando comparado ao mês anterior;
- O Custo representou -38,7% da ROL do período em análise;
- O Lucro Bruto de R\$ 252,6 mil no mês em análise teve redução de -7,9% quando comparado ao mês anterior.
- As despesas operacionais reduziram em -28,4% quando comparado ao mês anterior. Houve redução de -81,3% na conta Despesas com Pessoal, reflexo dos desligados realizados no mês anterior;
- Diante de toda apuração supra, após aplicar as variações do resultado financeiro e receitas não operacionais, chega-se ao resultado líquido do exercício, positivo em +R\$ 52,8 mil.

Fonte: Demonstrativos Contábeis das Recuperandas



BALANÇO PATRIMONIAL (ATIVO)

Fiorello & Sangali Ltda.



Em R\$ em milhares

Varição Mensal

ATIVO	jan/20	fev/20	mar/20	abr/20	mai/20	jun/20	jun/20- mai/20	Ah%
CIRCULANTE	9.848,3	9.861,5	9.643,6	9.382,6	9.551,7	9.879,5	327,8	3,4%
DISPONÍVEL	320,6	280,7	213,7	323,8	194,8	321,4	126,6	65,0%
CLIENTES	1.912,1	1.975,7	1.692,6	1.297,4	1.352,4	1.335,8	(16,6)	-1,2%
OUTROS CRÉDITOS	3.713,6	3.697,1	3.871,4	3.921,5	4.093,9	4.243,0	149,1	3,6%
ESTOQUE	3.038,4	3.052,9	3.019,4	3.009,0	3.093,2	3.176,6	83,4	2,7%
DESPESAS PAGAS ANTECIPADAMENTE	863,7	855,0	846,5	830,9	817,5	802,7	(14,8)	-1,8%
NÃO-CIRCULANTE	2.617,3	2.583,1	2.542,1	2.509,2	2.460,2	2.419,3	(41,0)	-1,7%
REALIZÁVEL A LONGO PRAZO	95,8	102,5	102,4	102,3	102,1	63,0	(39,2)	-38,3%
Tributos a recuperar	41,9	41,8	41,6	41,5	41,4	2,2	(39,2)	-94,6%
Depositos judiciais	53,7	60,6	60,6	60,6	60,6	60,6	0,0	0,0%
Outros créditos	0,2	0,2	0,2	0,2	0,2	0,2	0,0	0,0%
IMOBILIZADO	2.521,5	2.480,6	2.439,7	2.407,0	2.358,1	2.356,3	(1,8)	-0,1%
TOTAL DO ATIVO	12.465,6	12.444,6	12.185,7	11.891,9	12.012,0	12.298,8	286,8	2,4%

Nota de esclarecimento e análise

- As contas do grupo Ativo Circulante apresentaram aumento no saldo em 3,4% em relação ao mês anterior. O aumento no saldo ocorreu pelas seguintes variações: Aumento nas contas Disponíveis em +R\$ 126 mil; Outros Créditos em +R\$ 149 mil; Estoque em +R\$ 83 mil;
- O grupo de contas Ativo não Circulante apresentou variação no período, com redução de –R\$ 41 mil. A maior variação ocorreu na conta Tributos a recuperar, com redução de –R\$ 39,2 mil.

Fonte: Demonstrativos Contábeis das Recuperandas



BALANÇO PATRIMONIAL (PASSIVO)

Fiorello & Sangali Ltda.



Em R\$ em milhares

PASSIVO E PATRIMÔNIO LÍQUIDO	jan/20	fev/20	mar/20	abr/20	mai/20	jun/20	Variação Mensal	
							jun/20- mai/20	Ah%
CIRCULANTE	8.907,1	8.929,1	8.957,8	2.027,3	2.134,0	2.368,0	234,0	11,0%
EMPRÉSTIMOS E FINANCIAMENTOS	5.978,5	6.000,3	5.935,9	1.419,6	1.493,6	1.686,6	193,0	12,9%
FORNECEDORES	2.517,7	2.561,0	2.608,7	198,3	244,0	334,9	90,9	37,2%
OBRIGAÇÕES TRIBUTÁRIAS	118,7	82,7	71,5	76,5	87,9	90,7	2,8	3,2%
OBRIGAÇÕES TRABALHISTA E PREVIDENCIÁRIA	183,2	198,0	251,6	247,1	207,3	175,3	(32,1)	-15,5%
OUTRAS OBRIGAÇÕES	108,9	87,2	90,1	85,8	101,1	80,5	(20,6)	-20,4%
NÃO-CIRCULANTE	4.535,7	4.535,7	4.558,0	11.337,0	11.341,1	11.341,1	0,0	0,0%
EMPRÉSTIMOS E FINANCIAMENTOS	3.793,1	3.793,1	3.815,4	8.208,5	8.208,5	8.208,5	0,0	0,0%
FORNECEDORES	0,0	0,0	0,0	2.386,0	2.390,0	2.390,0	0,0	0,0%
OBRIGAÇÕES TRIBUTÁRIAS	742,6	742,6	742,6	742,6	742,6	742,6	0,0	0,0%
PATRIMÔNIO LÍQUIDO	(977,3)	(1.020,2)	(1.330,0)	(1.472,4)	(1.463,1)	(1.410,3)	52,8	-3,6%
CAPITAL SOCIAL	1.000,0	1.000,0	1.000,0	1.000,0	1.000,0	1.000,0	0,0	0,0%
LUCROS OU PREJUÍZOS ACUMULADOS	(1.944,7)	(1.944,7)	(1.944,7)	(1.944,7)	(1.944,7)	(1.944,7)	0,0	0,0%
RESULTADO DO EXERCÍCIO	(32,5)	(75,4)	(385,3)	(527,7)	(518,4)	(465,6)	52,8	-10,2%
TOTAL DO PASSIVO E PATRIMÔNIO LÍQUIDO	12.465,6	12.444,6	12.185,7	11.891,9	12.012,0	12.298,8	286,8	2,4%

Nota de esclarecimento e análise

- No mês em análise o Passivo Circulante aumentou em +11,0%;
- O passivo não circulante não houve qualquer movimentação;
- O patrimônio líquido apresentou aumento de R\$ 52,8 mil decorrente do lucro apurado no mês em referência.

Fonte: Demonstrativos Contábeis das Recuperandas



DEMONSTRAÇÕES FINANCEIRAS FIORELLO & SILVA

1. Demonstrativo de Resultados
2. Balanço Patrimonial



DEMONSTRATIVO DE RESULTADO

Fiorello & Silva Ltda.



DESCRIÇÃO	Em R\$ em milhares												Acumulado 2020		Variação Mensal	
	jan/20	Av.%	fev/20	Av.%	mar/20	Av.%	abr/20	Av.%	mai/20	Av.%	jun/20	Av.%	Acm. 2020	Av.%	jun/20-mai/20	AH.%
(=) Receita Operacional Líquida	29,4	100,0%	27,8	100,0%	29,7	100,0%	0,0	0,0%	0,0	0,0%	13,4	100,0%	100,4	100,0%	13,4	0,0%
(-) (-) Custos	0,0	0,0%	0,0	0,0%	0,0	0,0%	0,0	0,0%	0,0	0,0%	0,0	0,0%	0,0	0,0%	0,0	0,0%
(=) Lucro Bruto	29,4	100,0%	27,8	100,0%	29,7	100,0%	0,0	0,0%	0,0	0,0%	13,4	100,0%	100,4	100,0%	13,4	0,0%
(-) Despesas Administrativo	(36,6)	-124,2%	(42,0)	-151,0%	(81,3)	-273,3%	(18,7)	0,0%	(86,1)	0,0%	(79,3)	-590,1%	(343,9)	-342,3%	6,8	-8,0%
Despesas com pessoal	(30,4)	-103,1%	(30,2)	-108,5%	(75,5)	-253,8%	(10,7)	0,0%	(79,6)	0,0%	(72,6)	-540,8%	(299,0)	-297,7%	7,0	-8,8%
Impostos, taxas e contribuições	(0,0)	0,0%	0,0	0,0%	(0,1)	-0,5%	(0,2)	0,0%	0,0	0,0%	(0,2)	-1,4%	(0,6)	-0,6%	(0,2)	0,0%
Despesas gerais	(6,2)	-21,1%	(11,8)	-42,5%	(5,6)	-19,0%	(7,7)	0,0%	(6,5)	0,0%	(6,4)	-47,9%	(44,3)	-44,1%	0,1	-1,1%
(=) Result. antes Receitas Desp. Finan	(7,1)	-24,2%	(14,2)	-51,0%	(51,5)	-173,3%	(18,7)	0,0%	(86,1)	0,0%	(65,8)	-490,1%	(243,4)	-242,3%	20,3	-23,6%
(+/-) Resultado Financeiro	(0,1)	-0,3%	(0,1)	-0,4%	(0,1)	-0,5%	(0,4)	0,0%	(0,1)	0,0%	(0,3)	-2,0%	(1,2)	-1,2%	(0,1)	-0,9%
Receitas Financeiras	0,0	0,0%	0,0	0,0%	0,0	0,0%	0,0	0,0%	0,0	0,0%	0,0	0,0%	0,0	0,0%	0,0	5200,0%
Despesas Financeiras	(0,1)	-0,3%	(0,1)	-0,4%	(0,1)	-0,5%	(0,4)	0,0%	(0,1)	0,0%	(0,3)	-2,0%	(1,2)	-1,2%	(0,1)	88,0%
(+) Receitas não operacionais	0,0	0,0%	0,0	0,0%	0,0	0,0%	0,0	0,0%	0,0	0,0%	0,0	0,0%	0,0	0,0%	0,0	0,0%
(=) Resultado Líquido do Exercício	(7,2)	-24,5%	(14,3)	-51,4%	(51,7)	-173,8%	(19,1)	0,0%	(86,2)	0,0%	(66,1)	-492,1%	(244,6)	-243,5%	20,2	-23,4%

Nota de esclarecimento e análise

- No mês em referência, a Receita Operacional Líquida atingiu o valor de R\$ 13,4 mil;
- As despesas reduziram -8,0% decorrente da conta Despesas com pessoal, que apresentou redução de R\$ 6,8 mil;
- O Result. Antes Receitas Desp. Financeiras apresentou oscilação positiva de R\$ 20,3 mil;
- Diante de toda apuração supra, após aplicar as variações do Resultado Financeiro e Receitas Não Operacionais, chega-se ao Resultado Líquido Do Exercício, negativo em -R\$ 66,1 mil.

Fonte: Demonstrativos Contábeis das Recuperandas

Credibilità Administrações Judiciais | (41) 3156.3123

14



Documento assinado digitalmente, conforme MP nº 2.200-2/2001, Lei nº 11.419/2006, resolução do Projudi, do TJPR/OE
Validação deste em <https://projudi.tjpr.jus.br/projudi/> - Identificador: PJ5AE 873PT D2DJP GUJEA

BALANÇO PATRIMONIAL (ATIVO)

Fiorello & Silva Ltda.



Em R\$ em milhares

Varição Mensal

ATIVO	jan/20	fev/20	mar/20	abr/20	mai/20	jun/20	jun/20- mai/20	
							jun/20- mai/20	Ah%
CIRCULANTE	54,9	64,2	78,0	89,0	103,3	132,6	29,3	28,3%
DISPONÍVEL	5,6	6,0	8,2	7,6	7,5	1,2	(6,3)	-84,1%
OUTROS CRÉDITOS	49,3	58,2	69,8	81,4	95,8	114,5	18,7	19,5%
CLIENTES	0,0	0,0	0,0	0,0	0,0	14,3	14,3	0,0%
ESTOQUE	0,0	0,0	0,0	0,0	0,0	2,6	2,6	0,0%
NÃO-CIRCULANTE	402,9	397,6	392,4	387,2	382,0	376,8	(5,2)	-1,4%
ATIVO REALIZÁVEL A LONGO PRAZO	2,5	2,5	2,5	2,5	2,5	2,5	0,0	0,0%
IMOBILIZADO	400,4	395,2	390,0	384,8	379,6	374,3	(5,2)	-1,4%
TOTAL DO ATIVO	457,8	461,8	470,4	476,2	485,3	509,4	24,1	5,0%

Nota de esclarecimento e análise

- O grupo de contas do “Ativo Circulante” apresentou variação positiva no mês em análise no valor de +R\$ 29,3 mil em relação ao período anterior, resultado do aumento da conta Outros Créditos e Clientes;
- O “Ativo Não Circulante” obteve variação negativa durante o período, com redução de -R\$ 5,2 mil na comparação o mês anterior, decorrente da depreciação nas contas de resultado;
- O total do ativo aumentou +R\$ 24,1 mil.

Fonte: Demonstrativos Contábeis das Recuperandas



BALANÇO PATRIMONIAL (PASSIVO)

Fiorello & Silva Ltda.



PASSIVO E PATRIMÔNIO LÍQUIDO	jan/20	fev/20	mar/20	abr/20	mai/20	jun/20	jun/20- mai/20	Ah%
CIRCULANTE	960,9	979,3	1.039,5	1.064,4	1.108,4	1.204,9	96,6	8,7%
EMPRÉSTIMOS E FINANCIAMENTOS	108,9	117,8	129,4	142,2	105,8	124,2	18,4	17,4%
FORNECEDORES	3,5	8,1	5,3	5,0	5,6	7,3	1,7	30,2%
OBRIGAÇÕES TRIBUTÁRIAS	7,1	6,8	9,1	6,9	7,0	7,9	0,9	12,6%
OBRIGAÇÕES TRABALHISTA E PREVIDENCIÁRIA	36,7	42,5	54,6	41,5	99,3	106,6	7,3	7,4%
OUTRAS OBRIGAÇÕES	804,8	804,1	841,1	868,6	890,7	959,0	68,3	7,7%
NÃO-CIRCULANTE	55,6	55,6	55,6	55,6	107,0	107,0	0,0	0,0%
EMPRÉSTIMOS E FINANCIAMENTOS	55,6	55,6	55,6	55,6	106,5	106,5	0,0	0,0%
FORNECEDORES	0,0	0,0	0,0	0,0	0,5	0,5	0,0	0,0%
PATRIMÔNIO LÍQUIDO	(558,7)	(573,0)	(624,7)	(643,7)	(730,0)	(796,1)	(66,1)	9,1%
CAPITAL SOCIAL	50,0	50,0	50,0	50,0	50,0	50,0	0,0	0,0%
LUCROS OU PREJUÍZOS ACUMULADOS	(601,5)	(601,5)	(601,5)	(601,5)	(601,5)	(601,5)	0,0	0,0%
RESULTADO DO EXERCÍCIO	(7,2)	(21,5)	(73,2)	(92,3)	(178,5)	(244,6)	(66,1)	37,0%
TOTAL DO PASSIVO E PATRIMÔNIO LÍQUIDO	457,8	461,8	470,4	476,2	485,3	515,8	30,5	6,3%

Nota de esclarecimento e análise

- O grupo de contas do "Passivo Circulante" apresentou variação positiva em +R\$ 96,6 mil, com maior representatividade na conta Outras Obrigações em +R\$ 68,3; Empréstimos e Financiamentos em +R\$ 18,4 mil;
- O "Passivo Não Circulante" não apresentou variação;
- Em relação ao patrimônio líquido, observa-se saldo negativo no valor de -R\$ 796,1 mil, com aumento do saldo negativo em R\$ 66,1 mil na conta Resultado do Exercício, decorrente do prejuízo apresentado no mês corrente.

Fonte: Demonstrativos Contábeis das Recuperandas





CREDIBILITÁ
— ADMINISTRAÇÕES JUDICIAIS —

Escritório Curitiba | PR

Avenida Iguaçu, 2820 | Sala 1001
80.240-031
(41) 3156.3123

Escritório São Paulo | SP

Av. Engenheiro Luiz Carlos Berini, 105
Sala 506
04.571-010
(11) 3171.3669

Escritório Blumenau | SC

Rua. Dr. Amadeu da Luz, 100 | Sala 101
89.010-160
(47) 3042-1259

credibilita.adv.br

contato@credibilita.adv.br



Documento assinado digitalmente, conforme MP nº 2.200-2/2001, Lei nº 11.419/2006, resolução do Projudi, do TJPR/OE
Validação deste em <https://projudi.tjpr.jus.br/projudi/> - Identificador: PJ5AE 873PT D2DJP GUJEA