



EXCELENTÍSSIMO SENHOR DOUTOR JUIZ DE DIREITO DA VARA CÍVEL DE AMPÉRE
– ESTADO DO PARANÁ

Processo nº 0000374-58.2019.8.16.0186

CREDIBILITÄ ADMINISTRAÇÃO JUDICIAL E SERVIÇOS LTDA.
 (“**Credibilitä Administrações Judiciais**” ou “**Administradora Judicial**” ou simplesmente “**AJ**”), nomeada administradora judicial na Recuperação Judicial nº 0000374-58.2019.8.16.0186, em que são Recuperandas **FIORELLO & SANGALI LTDA.** e **FIORELLO & SILVA LTDA.**, adiante nominadas “**Recuperandas**”, vem, respeitosamente, à presença de Vossa Excelência, em atenção ao art. 22, II, “c”, da Lei 11.101/2005, requerer a juntada do relatório mensal das atividades das Recuperandas relativo ao mês de janeiro de 2020.

Nestes termos, pede deferimento.

Curitiba, 17 de março de 2020.

Alexandre Correa Nasser de Melo
OAB/PR 38.515

Ricardo Andraus
OAB/PR 31.177



RMA Relatório Mensal de Atividades

Janeiro
2020



CREDIBILITÄ
— ADMINISTRACOES JUDICIAIS —

Recuperação Judicial

FIGRELLO & SANGALI LTDA.



CONSIDERAÇÕES INICIAIS



Excelentíssimo Senhor Doutor Juiz de Direito da Vara Cível da Comarca de Ampére – PR

Processo nº 0000374-58.2019.8.16.0186

A Credibilittà – Administrações Judiciais, nomeada Administradora Judicial, vem, respeitosamente, à presença de Vossa Excelência, apresentar o relatório mensal das atividades das “Recuperandas”:

- FIORELLO & SANGALI LTDA;
- FIORELLO & SILVA LTDA.

Este relatório, denominado “**Relatório Mensal de Atividades - RMA**”, foi elaborado com base nas informações quantitativas e qualitativas fornecidas pelas Recuperandas até *dia 20 de fevereiro de 2020*, contemplando as análises do **mês de janeiro 2020**, conforme solicitações desta Administradora Judicial.

Tem como objetivo:

- Fornecer informações sobre as atividades econômicas das Recuperandas;
- Apresentar informações financeiras e econômicas.

Com relação às informações contidas neste documento, a Administradora Judicial fica à disposição para prestar esclarecimentos ou informações adicionais.

Atenciosamente,

Credibilittà Administrações Judiciais



GLOSSÁRIO



AC - Ativo Circulante

ACF - Ativo Circulante Financeiro

ACO - Ativo Circulante Operacional

AJ - Administrador Judicial

ANC - Ativo Não Circulante

BP - Balanço Patrimonial

CPV – Custo dos Produtos Vendidos

DRE - Demonstrativo de Resultado do Exercício

EBITDA - *Earnings Before Interest, Taxes, Depreciation and Amortization* Ou Lucro Antes dos Juros, Impostos, Depreciação e Amortização.

IFs - Instituições Financeiras

LL - Lucro Líquido

LO - Lucro Operacional

PC - Passivo Circulante

PCF - Passivo Circulante Financeiro

PCO - Passivo Circulante Operacional

PL - Patrimônio Líquido

PNC - Passivo Não Circulante

RJ - Recuperação Judicial

RL - Receita Líquida

ROL - Receita Operacional Líquida ou Receita Líquidas de Vendas



INFORMAÇÕES GERAIS DAS RECUPERANDAS

- Análise do Faturamento Bruto
- Evolução do Quadro Colaboradores
- Passivo Sujeito à Recuperação Judicial

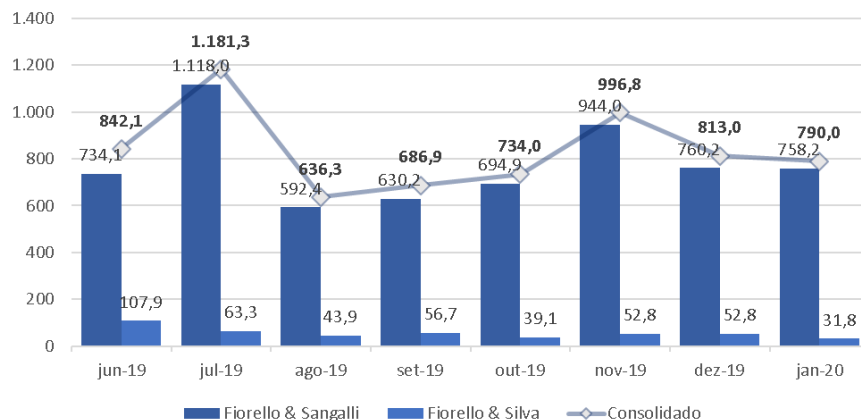


Documento assinado digitalmente, conforme MP nº 2.200-2/2001, Lei nº 11.419/2006, resolução do Projudi, do TJPR/OE
Validação deste em <https://projudi.tjpr.jus.br/projudi/> - Identificador: PJ87Q KHR4J UPNV5 BTVZR

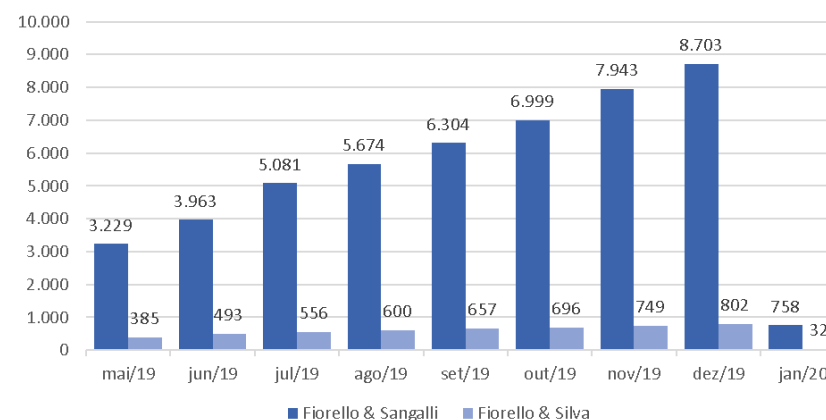
ANÁLISE DO FATURAMENTO BRUTO



Faturamento Bruto - Mensal
(Em R\$ Milhares)



Faturamento Bruto - Acumulado 2019 e 2020
(Em R\$ Milhares)



Nota de esclarecimento e análise

- Os relatórios contábeis da empresa demonstraram o faturamento bruto consolidado do grupo no valor de R\$ 790,0 mil. Deste valor, a empresa Fiorello & Sangalli contribuiu com R\$ 758,2 mil e a empresa Fiorello & Silva com R\$ 31,8 mil;
- O faturamento da empresa Fiorello & Sangalli apresentou redução de -0,3% quando comparado ao mês anterior. Já o faturamento da empresa Fiorello & Silva reduziu em -39,8% quando comparado ao mês anterior;
- Cabe salientar que o faturamento da empresa Fiorello & Silva é exclusivamente à empresa Fiorello & Sangalli.



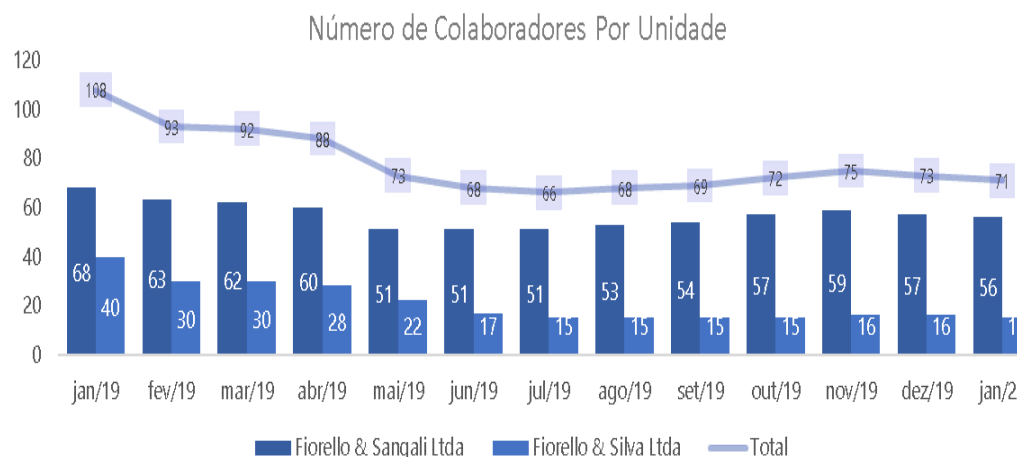
EVOLUÇÃO DO QUADRO COLABORADORES



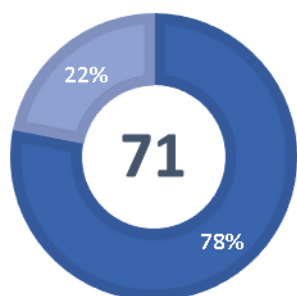
No mês em análise foram realizados 2 desligamentos, um em cada empresa.

A Fiorello & Sangalli (Matriz) reduziu 1 posição no quadro de colaboradores, passando para 56 funcionários. A unidade da Fiorello & Silva (Filial) também reduziu um funcionário, passando para 15 funcionários.

Assim, a distribuição percentual se manteve da seguinte forma: (78%) do quadro de colaboradores fica localizado na Fiorello & Sangalli e (22%) na Fiorello & Silva.

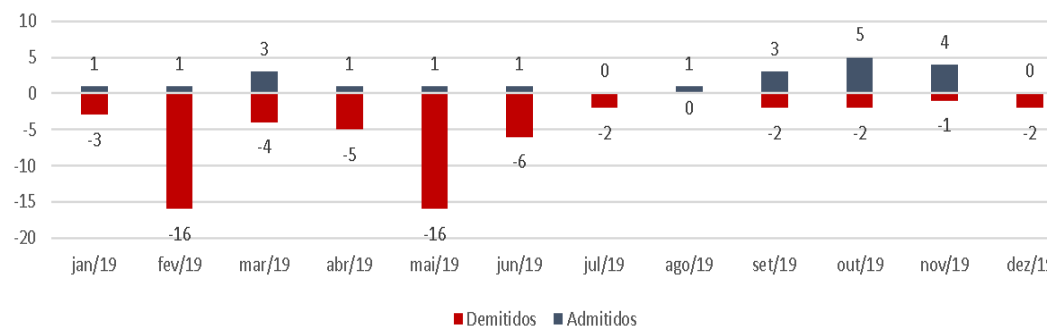


COLABORADORES



■ Fiorello & Sangalli Ltda ■ Fiorello & Silva Ltda

Admitidos e Demitidos Total



PASSIVO SUJEITO A RECUPERAÇÃO JUDICIAL



Em 21/03/2019 as Recuperandas juntaram aos autos (mov. 1.50) a Lista de Credores ("1ª Lista de Credores"). A dívida expressa na 1ª Lista de Credores Totalizava R\$ 10.763.126,66, com 57 credores relacionados.

Em 16/09/2019 apresentou retificação da lista, juntando aos autos (Mov. 187.2) a Lista de Credores ("2º Lista de Credores). A dívida expressa na 2º Lista de Credores totaliza R\$ 5.609.135,88 com 56 credores relacionados.

Em 13/12/19 foi enviado para publicação o edital do art. 7º § 2º da LRF, conforme mov. 236.2 dos autos, totalizando um passivo sujeito à recuperação judicial de R\$ 5.609.135,88 e contando com credores

Resumo Edital de Credores Art. 7º § 2º da LRF		
Classe	Qtde Credores	Valor R\$
Classe I - Trabalhista	7	16.527,99
Classe II - Garantia Real	0	0,00
Classe III - Quirografário	36	5.485.427,26
Classe IV - ME e EPP	13	107.180,63
Total	56	5.609.135,88



DEMONSTRAÇÕES FINANCEIRAS

1. Fiorello & Sangali

1. Demonstrativo de Resultados
2. Balanço Patrimonial

2. Fiorello & Silva

1. Demonstrativo de Resultados
2. Balanço Patrimonial



DEMONSTRAÇÕES FINANCEIRAS FIORELLO & SANGALI

1. Demonstrativo de Resultados
2. Balanço Patrimonial



DEMONSTRATIVO DE RESULTADO

Fiorello & Sangali Ltda.



Em R\$ em milhares

DEMONSTRAÇÃO DE RESULTADO DO EXERCÍCIO	jan/20		Av.%		Variação Mensal			
	jan/20	Av.%	jan/20-dez/19	AH.%	Acm. 2020	Av.%		
(=) Receita Operacional Líquida	511,6	100,0%	15,6	3,1%	511,6	100,0%		
(-) Custos	(213,5)	-41,7%	(8,1)	4,0%	(213,5)	-41,7%		
(=) Lucro Bruto	298,1	58,3%	7,4	2,5%	298,1	58,3%		
(-) Despesas Operacionais	(314,1)	-61,4%	48,8	313,8%	(314,1)	-61,4%		
Despesas com Pessoal	(156,7)	-30,6%	(31,9)	25,6%	(156,7)	-30,6%		
Impostos, taxas e contribuições	(1,0)	-0,2%	9,6	-90,6%	(1,0)	-0,2%		
Despesas gerais	(155,4)	-30,4%	71,1	-31,4%	(155,4)	-30,4%		
Outras despesas operacionais	(1,0)	-0,2%	0,0	0,0%	(1,0)	-0,2%		
(+) Outras Receitas Operacionais	0,0	0,0%	0,0	0,0%	0,0	0,0%		
(=) Result. antes Receitas Desp. Financeiras	(16,0)	-3,1%	56,2	22,1%	(16,0)	-3,1%		
(+/-) Resultado Financeiro	(16,5)	-3,2%	0,8	-4,7%	(16,5)	-3,2%		
Receitas Financeiras	5,4	1,1%	1,7	46,6%	5,4	1,1%		
Despesas Financeiras	(22,0)	-4,3%	(0,9)	4,3%	(22,0)	-4,3%		
(+) Outras Receitas não Operacionais	0,0	0,0%	0,0	0,0%	0,0	0,0%		
(=) Resultado Líquido do Exercício	(32,5)	-6,4%	57,0	36,3%	(32,5)	-6,4%		

Nota de esclarecimento e análise

- Em janeiro de 2020 a receita operacional líquida atingiu o valor de R\$ 511,6 mil, representando aumento de 3,1% quando comparado ao mês anterior;
- O custo representou -41,7% da ROL do período em análise;
- O aumento no faturamento, proporcionou um aumento de 2,5% no lucro bruto quando comparado ao mês anterior. Isso representa R\$ 298,1 mil no mês em análise;
- As despesas operacionais reduziram em -13,4% quando comparado ao mês anterior;
- Diante de toda apuração supra, após aplicar as variações do resultado financeiro e receitas não operacionais, chega-se ao resultado líquido do exercício, negativo em -R\$ 32,5 mil.

Fonte: Demonstrativos Contábeis das Recuperandas



BALANÇO PATRIMONIAL (ATIVO)

Fiorello & Sangali Ltda.



Em R\$ em milhares			Variação Mensal		
	ATIVO	jan/20	Av.%	jan/20-dez/19	Ah%
CIRCULANTE		9.848,3	79,0%	125,8	1,3%
DISPONÍVEL		320,6	2,6%	41,6	14,9%
CLIENTES		1.912,1	15,3%	(128,4)	-6,3%
OUTROS CRÉDITOS		3.713,6	29,8%	93,2	2,6%
ESTOQUE		3.038,4	24,4%	132,1	4,5%
DESPESAS PAGAS ANTECIPADAMENTE		863,7	6,9%	(12,7)	-1,4%
NÃO-CIRCULANTE		2.617,3	21,0%	(34,5)	-1,3%
REALIZÁVEL A LONGO PRAZO		95,8	0,8%	6,5	7,3%
Tributos a recuperar		41,9	0,3%	(0,1)	-0,3%
Depositos judiciais		53,7	0,4%	6,7	14,1%
Outros créditos		0,2	0,0%	0,0	0,0%
IMOBILIZADO		2.521,5	20,2%	(41,0)	-1,6%
TOTAL DO ATIVO		12.465,6	100,0%	91,3	0,7%

Nota de esclarecimento e análise

- As contas do grupo Ativo Circulante apresentaram aumento no saldo em +1,3% em relação ao mês anterior. O aumento no saldo ocorreu pelas seguintes variações: Redução nas contas Clientes em -R\$ 128,4 mil; Despesas pagas antecipadamente em -R\$ 12,7 mil. Houve também o aumento nas contas: Disponível em +R\$ 41,6 mil; Outros Créditos em +R\$ 93,2 mil e Estoque, no valor de +R\$ 132,1 mil;
- O grupo de contas Ativo não Circulante não apresentou variação significativa no período, com redução de -R\$ 41 mil na conta Imobilizado;
- Portanto, segue o comportamento padrão, conforme demonstrado através da comparação com os meses anteriores.

Fonte: Demonstrativos Contábeis das Recuperandas



BALANÇO PATRIMONIAL (PASSIVO)

Fiorello & Sangali Ltda.



Em R\$ em milhares

PASSIVO E PATRIMÔNIO LÍQUIDO	jan/20		Variação Mensal	
	Av.%	jan/20-dez/19	Ah%	
CIRCULANTE	8.907,1	71,5%	123,8	1,4%
EMPRÉSTIMOS E FINANCIAMENTOS	5.978,5	48,0%	70,9	1,2%
FORNECEDORES	2.517,7	20,2%	(33,4)	-1,3%
OBRIGAÇÕES TRIBUTÁRIAS	118,7	1,0%	35,8	43,1%
OBRIGAÇÕES TRABALHISTA E PREVIDENCIÁRIA	183,2	1,5%	42,3	30,0%
OUTRAS OBRIGAÇÕES	108,9	0,9%	8,3	8,3%
NÃO-CIRCULANTE	4.535,7	36,4%	0,0	0,0%
EMPRÉSTIMOS E FINANCIAMENTOS	3.793,1	30,4%	0,0	0,0%
OBRIGAÇÕES TRIBUTÁRIAS	742,6	6,0%	0,0	0,0%
PATRIMÔNIO LÍQUIDO	(977,3)	-7,8%	(32,5)	3,4%
CAPITAL SOCIAL	1.000,0	8,0%	0,0	0,0%
LUCROS OU PREJUÍZOS ACUMULADOS	(1.944,7)	-15,6%	(882,3)	83,1%
RESULTADO DO EXERCÍCIO	(32,5)	-0,3%	849,8	-96,3%
TOTAL DO PASSIVO E PATRIMÔNIO LÍQUIDO	12.465,6	100,0%	91,3	0,7%

Nota de esclarecimento e análise

- No mês em análise o passivo circulante aumentou em 1,4% influenciado diretamente pelo aumento das contas Empréstimos e Financiamentos em +R\$ 70,9 mil e Obrigações Tributárias e Trabalhistas, cuja soma representam +R\$ 78,1 mil;
- O passivo não circulante se manteve no mesmo valor;
- O patrimônio líquido apresentou redução de R\$ 32,5 mil decorrente do prejuízo apurado no mês em referência.

Fonte: Demonstrativos Contábeis das Recuperandas



DEMONSTRAÇÕES FINANCEIRAS FIORELLO & SILVA

1. Demonstrativo de Resultados
2. Balanço Patrimonial



DEMONSTRATIVO DE RESULTADO

Fiorello & Silva Ltda.



Em R\$ em milhares

DEMONSTRAÇÃO DE RESULTADO DO EXERCÍCIO	jan/20		Av.%		Variação Mensal			
	jan/20	Av.%	jan/20-dez/19	AH.%	Acm. 2020	Av.%		
(=) Receita Operacional Líquida	29,4	100,0%	(19,4)	-39,7%	29,4	100,0%		
(-) (-) Custos	0,0	0,0%	0,0	0,0%	0,0	0,0%		
(=) Lucro Bruto	29,4	100,0%	(19,4)	-39,7%	29,4	100,0%		
(-) Despesas Administrativo	(36,6)	-124,2%	5,8	-13,6%	(36,6)	-124,2%		
Despesas com pessoal	(30,4)	-103,1%	(0,8)	2,8%	(30,4)	-103,1%		
Impostos, taxas e contribuições	(0,0)	0,0%	4,8	-100,0%	(0,0)	0,0%		
Despesas gerais	(6,2)	-21,1%	1,8	-22,6%	(6,2)	-21,1%		
(=) Result. antes Receitas Desp. Financeiras	(7,1)	-24,2%	(13,7)	-208,8%	(7,1)	-24,2%		
(+/-) Resultado Financeiro	(0,1)	-0,3%	0,0	-0,2%	(0,1)	-0,3%		
Receitas Financeiras	0,0	0,0%	0,0	26,7%	0,0	0,0%		
Despesas Financeiras	(0,1)	-0,3%	0,0	-26,7%	(0,1)	-0,3%		
(+) Receitas não operacionais	0,0	0,0%	0,0	0,0%	0,0	0,0%		
(=) Resultado Líquido do Exercício	(7,2)	-24,5%	(13,6)	-212,7%	(7,2)	-24,5%		

Nota de esclarecimento e análise

- No mês em referência, a receita operacional líquida atingiu o valor de R\$ 29,4 mil, representando uma redução de -39,7% quando comparado ao mês anterior. Importante ressaltar que 100% da receita é realizada para a Fiorello & Sangali Ltda. ;
- As despesas reduziram -13,6% decorrente da conta Impostos, taxas e contribuições, que não apresentou lançamento contábil;
- O result. antes receitas desp. financeiras apresentou oscilação negativa em -208,8%;
- Não houve qualquer alteração significativa no resultado financeiro da empresa;
- Diante de toda apuração supra, após aplicar as variações do resultado financeiro e receitas não operacionais, chega-se ao resultado líquido do exercício, negativo em -R\$ 7,2 mil, representado pela redução de -212,7%, quando comparado ao mês anterior.

Fonte: Demonstrativos Contábeis das Recuperandas



BALANÇO PATRIMONIAL (ATIVO)

Fiorello & Silva Ltda.



Em R\$ em milhares

ATIVO	jan/20		Av.%		Variação Mensal		jan/20-dez/19		Ah%	
CIRCULANTE		54,9		12,0%				4,6		9,0%
DISPONÍVEL		5,6		1,2%			(3,1)		-35,4%	
OUTROS CRÉDITOS		49,3		10,8%			7,6		18,3%	
NÃO-CIRCULANTE		402,9		88,0%			(5,2)		-1,3%	
ATIVO REALIZÁVEL A LONGO PRAZO		2,5		0,5%			0,0		0,0%	
IMOBILIZADO		400,4		87,5%			(5,2)		-1,3%	
TOTAL DO ATIVO		457,8		100,0%			(0,7)		-0,1%	

Nota de esclarecimento e análise

- O grupo de contas do “ativo circulante” apresentou variação positiva no mês em análise no valor de +R\$ 4,6 mil em relação ao período anterior, resultado do aumento da conta Outros Créditos;
- O “ativo não circulante” obteve variação negativa durante o período, com redução de -R\$ 5,2 mil na comparação o mês anterior, decorrente da depreciação nas contas de resultado;
- O total do ativo reduziu -R\$ 0,7 mil.

Fonte: Demonstrativos Contábeis das Recuperandas



BALANÇO PATRIMONIAL (PASSIVO)

Fiorello & Silva Ltda.



Em R\$ em milhares	PASSIVO E PATRIMÔNIO LÍQUIDO		Variação Mensal	
	jan/20	Av.%	jan/20-dez/19	Ah%
CIRCULANTE	960,9	209,9%	6,6	0,7%
EMPRÉSTIMOS E FINANCIAMENTOS	108,9	23,8%	8,4	8,3%
FORNECEDORES	3,5	0,8%	(0,9)	-19,9%
OBRIGAÇÕES TRIBUTÁRIAS	7,1	1,5%	(1,6)	-18,0%
OBRIGAÇÕES TRABALHISTA E PREVIDENCIÁRIA	36,7	8,0%	0,6	1,7%
OUTRAS OBRIGAÇÕES	804,8	175,8%	0,0	0,0%
NÃO-CIRCULANTE	55,6	12,1%	0,0	0,0%
EMPRÉSTIMOS E FINANCIAMENTOS	55,6	12,1%	0,0	0,0%
PATRIMÔNIO LÍQUIDO	(558,7)	-122,0%	(7,2)	1,3%
CAPITAL SOCIAL	50,0	10,9%	0,0	0,0%
LUCROS OU PREJUÍZOS ACUMULADOS	(601,5)	-131,4%	(30,1)	5,3%
RESULTADO DO EXERCÍCIO	(7,2)	-1,6%	22,8	-76,0%
TOTAL DO PASSIVO E PATRIMÔNIO LÍQUIDO	457,8	100,0%	(0,7)	-0,1%

Nota de esclarecimento e análise

- O grupo de contas do “passivo circulante” apresentou variação positiva em +R\$ 6,6 mil, com maior representatividade na conta Empréstimos e Financiamentos;
- O “passivo não circulante” não apresentou variação;
- Em relação ao patrimônio líquido, observa-se saldo negativo no valor de -R\$ 558,7, com aumento de R\$ 22,8 mil na conta Resultado do Exercício e redução de -R\$ 30,1 mil na conta Lucros ou Prejuízos Acumulados.

Fonte: Demonstrativos Contábeis das Recuperandas

Credibility Administrações Judiciais | (41) 3156.3123

16



Documento assinado digitalmente, conforme MP nº 2.200-2/2001, Lei nº 11.419/2006, resolução do Projudi, do TJPR/OE
Validação deste em <https://projudi.tjpr.jus.br/projudi/> - Identificador: PJ87Q KHR4J UPNV5 BTVZR



CREDIBILITÁ
— ADMINISTRAÇÕES JUDICIAIS —

Escritório Curitiba | PR

Avenida Iguaçu, nº 2820, conj. 1001
(41) 3095-4875

Escritório São Paulo | SP

Avenida Engenheiro Luiz Carlos Berrini, 105
sala 507
(11) 3171-3578

credibilita.adv.br
contato@credibilita.adv.br



Documento assinado digitalmente, conforme MP nº 2.200-2/2001, Lei nº 11.419/2006, resolução do Projudi, do TJPR/OE
Validação deste em <https://projudi.tjpr.jus.br/projudi/> - Identificador: PJ87Q KHR4J UPNV5 BTVZR