



**EXCELENTÍSSIMO SENHOR DOUTOR JUIZ DE DIREITO DA VARA CÍVEL DE  
AMPÉRE – ESTADO DO PARANÁ**

Processo nº 0000374-58.2019.8.16.0186

**CREDIBILITÄ ADMINISTRAÇÃO JUDICIAL E SERVIÇOS LTDA.**  
(“**Credibilitä Administrações Judiciais**” ou “**Administradora Judicial**” ou simplesmente “**AJ**”), nomeada administradora judicial na Recuperação Judicial nº 0000374-58.2019.8.16.0186, em que são Recuperandas **FIORELLO & SANGALI LTDA.** e **FIORELLO & SILVA LTDA.**, adiante nominadas “**Recuperandas**”, vem, respeitosamente, à presença de Vossa Excelência, em atenção ao art. 22, II, “c”, da Lei 11.101/2005, requerer a juntada do relatório mensal das atividades das Recuperandas relativo ao mês de fevereiro de 2020.

Nestes termos, pede deferimento.

Curitiba, 26 de março de 2020.

Alexandre Correa Nasser de Melo  
OAB/PR 38.515

Ricardo Andraus  
OAB/PR 31.177



**RMA** Relatório Mensal de Atividades

Fevereiro  
2020



CREDIBILITÄ  
— ADMINISTRACOES JUDICIAIS —

Recuperação Judicial

**FIGRELLO & SANGALI LTDA.**



Documento assinado digitalmente, conforme MP nº 2.200-2/2001, Lei nº 11.419/2006, resolução do Projudi, do TJPR/OE  
Validação deste em <https://projudi.tjpr.jus.br/projudi/> - Identificador: PJDLA SKFBL 8N8PG L3QHB

# CONSIDERAÇÕES INICIAIS



**Excelentíssimo Senhor Doutor Juiz da Vara Cível da Comarca de Ampére – PR**

*Processo nº 0000374-58.2019.8.16.0186*

A Crediblità – Administrações Judiciais, nomeada Administradora Judicial, vem, respeitosamente, à presença de Vossa Excelência, apresentar o relatório mensal das atividades das “Recuperandas”:

- FIORELLO & SANGALI LTDA;
- FIORELLO & SILVA LTDA.

Este relatório, denominado “**Relatório Mensal de Atividades - RMA**”, foi elaborado com base nas informações quantitativas e qualitativas fornecidas pelas Recuperandas até *dia 18 de março de 2020*, contemplando as análises do **mês de fevereiro de 2020**, conforme solicitações desta Administradora Judicial.

Tem como objetivo:

- Fornecer informações sobre as atividades econômicas das Recuperandas;
- Apresentar informações financeiras e econômicas.

Com relação às informações contidas neste documento, a Administradora Judicial fica à disposição para prestar esclarecimentos ou informações adicionais.

Atenciosamente,

**Crediblità Administrações Judiciais**



# GLOSSÁRIO



**AC** - Ativo Circulante

**ACF** - Ativo Circulante Financeiro

**ACO** - Ativo Circulante Operacional

**AJ** - Administrador Judicial

**ANC** - Ativo Não Circulante

**BP** - Balanço Patrimonial

**CPV** – Custo dos Produtos Vendidos

**DRE** - Demonstrativo de Resultado do Exercício

**EBITDA** - *Earnings Before Interest, Taxes, Depreciation and Amortization* Ou Lucro Antes dos Juros, Impostos, Depreciação e Amortização.

**IFs** - Instituições Financeiras

**LL** - Lucro Líquido

**LO** - Lucro Operacional

**PC** - Passivo Circulante

**PCF** - Passivo Circulante Financeiro

**PCO** - Passivo Circulante Operacional

**PL** - Patrimônio Líquido

**PNC** - Passivo Não Circulante

**RJ** - Recuperação Judicial

**RL** - Receita Líquida


**ROL** - Receita Operacional Líquida ou Receita Líquidas de Vendas



# INFORMAÇÕES GERAIS DAS RECUPERANDAS

---

- Análise do Faturamento Bruto
- Evolução do Quadro Colaboradores
- Passivo Sujeito à Recuperação Judicial

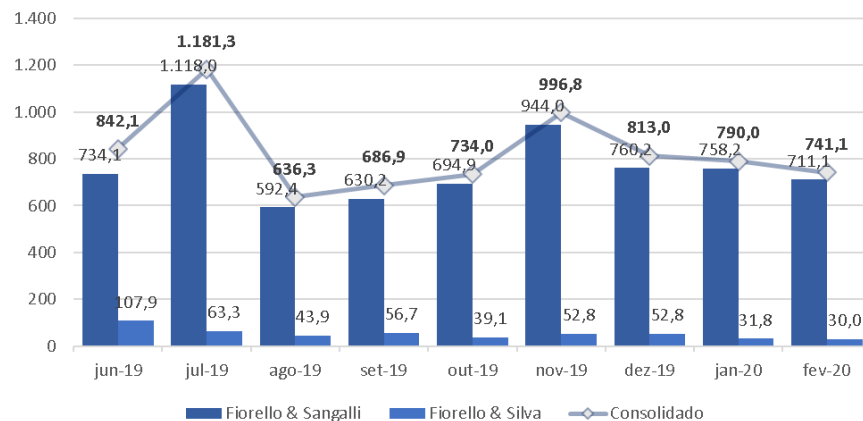


Documento assinado digitalmente, conforme MP nº 2.200-2/2001, Lei nº 11.419/2006, resolução do Projudi, do TJPR/OE  
Validação deste em <https://projudi.tjpr.jus.br/projudi/> - Identificador: PJDLA SKFBL 8N8PG L3QHB

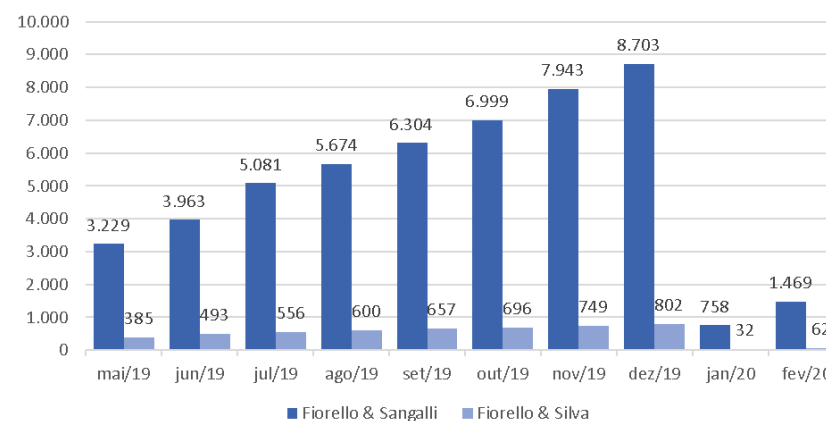
# ANÁLISE DO FATURAMENTO BRUTO



Faturamento Bruto - Mensal  
(Em R\$ Milhares)



Faturamento Bruto - Acumulado 2019 e 2020  
(Em R\$ Milhares)



## Nota de esclarecimento e análise

- Os relatórios contábeis da empresa demonstraram o faturamento bruto consolidado do grupo no valor de R\$ 741,1 mil. Deste valor, a empresa Fiorello & Sangalli contribuiu com R\$ 711,1 mil e a empresa Fiorello & Silva com R\$ 30,0 mil;
- O faturamento da empresa Fiorello & Sangalli apresentou redução de -6,2% quando comparado ao mês anterior. Já o faturamento da empresa Fiorello & Silva reduziu em -5,7% quando comparado ao mês anterior;
- Assim, o faturamento do grupo reduziu em -6,18% quando comparado ao mês anterior;
- Apesar da queda de faturamento, a empresa informa que este foi menor do que o esperado;
- Cabe salientar que o faturamento da empresa Fiorello & Silva é exclusivamente à empresa Fiorello & Sangalli.



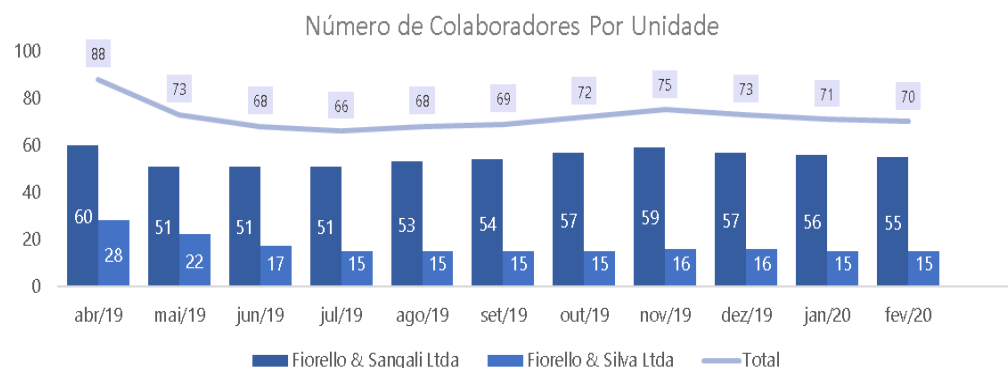
# EVOLUÇÃO DO QUADRO COLABORADORES



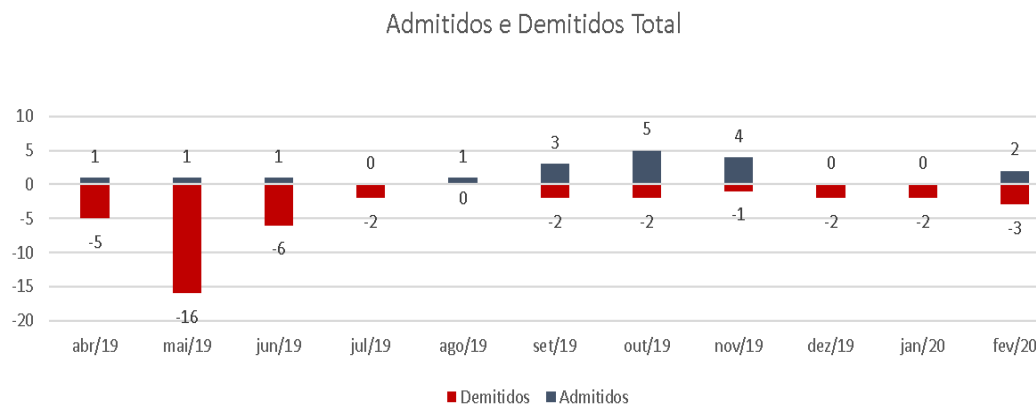
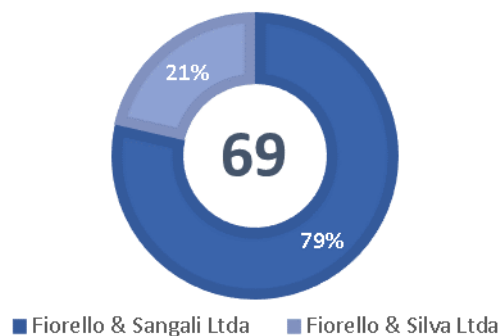
No mês em análise foram realizados 2 contratações e 3 desligamentos.

Toda movimentação foi na empresa Fiorello & Sangalli (Matriz) que alterou o quadro para 55 funcionários. A unidade da Fiorello & Silva manteve o quadro em 15 funcionários.

Assim, a distribuição percentual se manteve da seguinte forma: (79%) do quadro de colaboradores fica localizado na Fiorello & Sangalli e (21%) na Fiorello & Silva.



## COLABORADORES



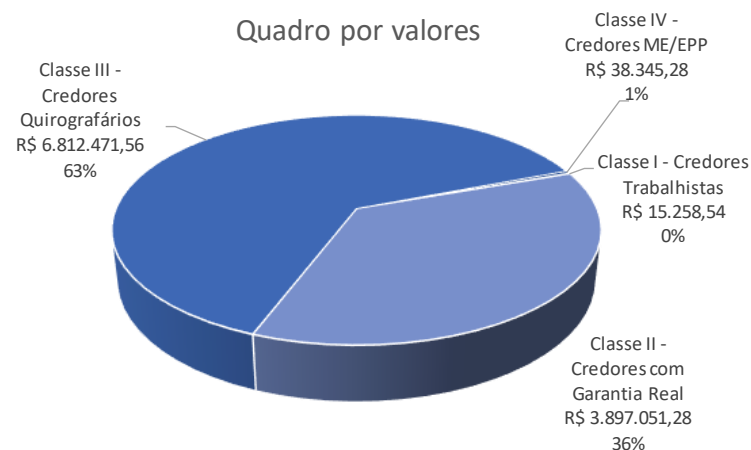
# PASSIVO SUJEITO A RECUPERAÇÃO JUDICIAL



Em 21/03/2019 as Recuperandas juntaram aos autos (mov. 1.50) a Lista de Credores ("1ª Lista de Credores"). A dívida expressa na 1ª Lista de Credores Totalizava R\$ 10.763.126,66, com 57 credores relacionados.

Em 16/09/2019 apresentou retificação da lista, juntando aos autos (Mov. 187.2) a Lista de Credores ("2º Lista de Credores). A dívida expressa na 2º Lista de Credores totaliza R\$ 5.609.135,88 com 56 credores relacionados.

Classes	Credores	Valor em R\$
Classe I - Trabalhista	7	16.527,99
Classe II - Garantia Real	0	0,00
Classe III - Quirografário	36	5.485.427,26
Classe IV - ME e EPP	13	107.180,63
<b>Total Geral</b>	<b>56</b>	<b>5.609.135,88</b>



## Nota de esclarecimento e análise

O quadro de credores não sofreu qualquer alteração desde a publicação da lista do Administrador Judicial, conforme preconiza o art. 7º da Lei 11.101/05.






# DEMONSTRAÇÕES FINANCEIRAS

## 1. Fiorello & Sangali

1. Demonstrativo de Resultados
2. Balanço Patrimonial
3. Demonstração do Fluxo de Caixa

## 2. Fiorello & Silva

1. Demonstrativo de Resultados
2. Balanço Patrimonial
3. Demonstração do Fluxo de Caixa



# DEMONSTRAÇÕES FINANCEIRAS FIORELLO & SANGALI

1. Demonstrativo de Resultados
2. Balanço Patrimonial



# DEMONSTRATIVO DE RESULTADO

Fiorello & Sangali Ltda.



Em R\$ em milhares	Acumulado 2019						Acumulado 2020				Variação Mensal					
	out/19	Av.%	nov/19	Av.%	dez/19	Av.%	Acm. 2019	Av.%	jan/20	Av.%	fev/20	Av.%	Acm. 2020	Av.%	fev/20-jan/20	AH.%
<b>(=) Receita Operacional Líquida</b>	<b>527,1</b>	<b>100,0%</b>	<b>748,8</b>	<b>100,0%</b>	<b>496,1</b>	<b>100,0%</b>	<b>7.441,8</b>	<b>100,0%</b>	<b>511,6</b>	<b>100,0%</b>	<b>522,5</b>	<b>100,0%</b>	<b>1.034,1</b>	<b>100,0%</b>	<b>10,8</b>	<b>2,1%</b>
<b>(-) Custos</b>	<b>(231,7)</b>	<b>-44,0%</b>	<b>(444,4)</b>	<b>-59,4%</b>	<b>(205,4)</b>	<b>-41,4%</b>	<b>(4.079,8)</b>	<b>-54,8%</b>	<b>(213,5)</b>	<b>-41,7%</b>	<b>(205,6)</b>	<b>-39,3%</b>	<b>(419,1)</b>	<b>-40,5%</b>	<b>8,0</b>	<b>-3,7%</b>
<b>(=) Lucro Bruto</b>	<b>295,4</b>	<b>56,0%</b>	<b>304,3</b>	<b>40,6%</b>	<b>290,7</b>	<b>58,6%</b>	<b>3.362,0</b>	<b>45,2%</b>	<b>298,1</b>	<b>58,3%</b>	<b>316,9</b>	<b>60,7%</b>	<b>615,0</b>	<b>59,5%</b>	<b>18,8</b>	<b>6,3%</b>
<b>(-) Despesas Operacionais</b>	<b>(372,0)</b>	<b>-70,6%</b>	<b>(389,7)</b>	<b>-52,0%</b>	<b>(362,9)</b>	<b>-73,1%</b>	<b>(4.103,5)</b>	<b>-55,1%</b>	<b>(314,1)</b>	<b>-61,4%</b>	<b>(345,3)</b>	<b>-66,1%</b>	<b>(659,3)</b>	<b>-63,8%</b>	<b>(31,2)</b>	<b>9,9%</b>
Despesas com Pessoal	(184,5)	-35,0%	(174,8)	-23,3%	(124,8)	-25,2%	(2.001,5)	-26,9%	(156,7)	-30,6%	(153,8)	-29,4%	(310,5)	-30,0%	2,9	-1,8%
Impostos, taxas e contribuições	(4,7)	-0,9%	(4,9)	-0,6%	(10,6)	-2,1%	(60,8)	-0,8%	(1,0)	-0,2%	(1,2)	-0,2%	(2,2)	-0,2%	(0,2)	21,1%
Despesas gerais	(181,8)	-34,5%	(209,1)	-27,9%	(226,5)	-45,7%	(2.030,2)	-27,3%	(155,4)	-30,4%	(189,3)	-36,2%	(344,7)	-33,3%	(33,8)	21,8%
Outras despesas operacionais	(1,0)	-0,2%	(1,0)	-0,1%	(1,0)	-0,2%	(11,0)	-0,1%	(1,0)	-0,2%	(1,0)	-0,2%	(2,0)	-0,2%	0,0	0,0%
<b>(+) Outras Receitas Operacionais</b>	<b>0,0</b>	<b>0,0%</b>	<b>0,0</b>	<b>0,0%</b>	<b>0,0</b>	<b>0,0%</b>	<b>15,4</b>	<b>0,2%</b>	<b>0,0</b>	<b>0,0%</b>	<b>0,0</b>	<b>0,0%</b>	<b>0,0</b>	<b>0,0%</b>	<b>0,0</b>	<b>0,0%</b>
<b>(=) Result. antes Receitas Desp. Finance</b>	<b>(76,6)</b>	<b>-14,5%</b>	<b>(85,4)</b>	<b>-11,4%</b>	<b>(72,2)</b>	<b>-14,5%</b>	<b>(726,1)</b>	<b>-9,8%</b>	<b>(16,0)</b>	<b>-3,1%</b>	<b>(28,3)</b>	<b>-5,4%</b>	<b>(44,3)</b>	<b>-4,3%</b>	<b>(12,4)</b>	<b>77,3%</b>
<b>(+/-) Resultado Financeiro</b>	<b>(10,8)</b>	<b>-2,1%</b>	<b>(18,1)</b>	<b>-2,4%</b>	<b>(17,4)</b>	<b>-3,5%</b>	<b>(177,6)</b>	<b>-2,4%</b>	<b>(16,5)</b>	<b>-3,2%</b>	<b>(14,6)</b>	<b>-2,8%</b>	<b>(31,1)</b>	<b>-3,0%</b>	<b>1,9</b>	<b>-11,8%</b>
Receitas Financeiras	1,9	0,4%	2,1	0,3%	3,7	0,7%	66,4	0,9%	5,4	1,1%	1,3	0,3%	6,7	0,7%	(4,1)	-75,9%
Despesas Financeiras	(12,8)	-2,4%	(20,2)	-2,7%	(21,1)	-4,2%	(244,0)	-3,3%	(22,0)	-4,3%	(15,9)	-3,0%	(37,9)	-3,7%	6,1	-27,6%
<b>(+) Outras Receitas não Operacionais</b>	<b>0,0</b>	<b>0,0%</b>	<b>21,3</b>	<b>2,8%</b>	<b>0,0</b>	<b>0,0%</b>	<b>21,3</b>	<b>0,3%</b>	<b>0,0</b>	<b>0,0%</b>	<b>0,0</b>	<b>0,0%</b>	<b>0,0</b>	<b>0,0%</b>	<b>0,0</b>	<b>0,0%</b>
<b>(=) Resultado Líquido do Exercício</b>	<b>(87,5)</b>	<b>-16,6%</b>	<b>(82,1)</b>	<b>-11,0%</b>	<b>(89,5)</b>	<b>-18,0%</b>	<b>(882,3)</b>	<b>-11,9%</b>	<b>(32,5)</b>	<b>-6,4%</b>	<b>(42,9)</b>	<b>-8,2%</b>	<b>(75,4)</b>	<b>-7,3%</b>	<b>(10,4)</b>	<b>32,0%</b>

## Nota de esclarecimento e análise

- No mês em análise a Receita Operacional Líquida atingiu o valor de R\$ 522,5 mil, representando aumento de 2,1% quando comparado ao mês anterior;
- O Custo representou 39,3% da ROL do período em análise;
- O aumento da ROL, proporcionou um aumento de 6,3% no lucro bruto quando comparado ao mês anterior. Isso representa R\$ 316,9 mil no mês em análise;
- As despesas operacionais aumentaram em +9,9% quando comparado ao mês anterior;
- Diante de toda apuração supra, após aplicar as variações do resultado financeiro e receitas não operacionais, chega-se ao resultado líquido do exercício, negativo em -R\$ 42,9 mil.

Fonte: Demonstrativos Contábeis das Recuperandas



# BALANÇO PATRIMONIAL (ATIVO)

Fiorello & Sangali Ltda.



Em R\$ em milhares	Variação Mensal					Variação Mensal			
	ATIVO	out/19	nov/19	dez/19	dez/19- nov/19	Ah%	jan/20	fev/20	fev/20- jan/20
<b>CIRCULANTE</b>	<b>9.560,6</b>	<b>9.825,7</b>	<b>9.722,5</b>	<b>(103,3)</b>	<b>-1,1%</b>	<b>9.848,3</b>	<b>9.861,5</b>	<b>13,2</b>	<b>0,1%</b>
DISPONÍVEL	331,3	322,9	278,9	(44,0)	-13,6%	320,6	280,7	(39,9)	-12,4%
CLIENTES	1.930,2	2.159,4	2.040,4	(118,9)	-5,5%	1.912,1	1.975,7	63,7	3,3%
OUTROS CRÉDITOS	3.458,2	3.590,8	3.620,4	29,6	0,8%	3.713,6	3.697,1	(16,5)	-0,4%
ESTOQUE	3.003,4	2.923,1	2.906,3	(16,8)	-0,6%	3.038,4	3.052,9	14,6	0,5%
DESPESAS PAGAS ANTECIPADAMENTE	837,5	829,5	876,4	46,9	5,7%	863,7	855,0	(8,6)	-1,0%
<b>NÃO-CIRCULANTE</b>	<b>2.712,0</b>	<b>2.683,3</b>	<b>2.651,8</b>	<b>(31,5)</b>	<b>-1,2%</b>	<b>2.617,3</b>	<b>2.583,1</b>	<b>(34,2)</b>	<b>-1,3%</b>
REALIZÁVEL A LONGO PRAZO	73,8	81,0	89,2	8,2	10,1%	95,8	102,5	6,7	7,0%
Tributos a recuperar	41,3	42,0	42,0	0,0	0,1%	41,9	41,8	(0,1)	-0,3%
Depositos judiciais	32,2	38,8	47,0	8,2	21,1%	53,7	60,6	6,9	12,8%
Outros créditos	0,2	0,2	0,2	0,0	0,0%	0,2	0,2	0,0	0,0%
IMOBILIZADO	2.638,3	2.602,3	2.562,5	(39,8)	-1,5%	2.521,5	2.480,6	(40,9)	-1,6%
<b>TOTAL DO ATIVO</b>	<b>12.272,7</b>	<b>12.509,0</b>	<b>12.374,2</b>	<b>(134,8)</b>	<b>-1,1%</b>	<b>12.465,6</b>	<b>12.444,6</b>	<b>(21,0)</b>	<b>-0,2%</b>

## Nota de esclarecimento e análise

- As contas do grupo Ativo Circulante apresentaram redução no saldo em +0,1% em relação ao mês anterior. A redução no saldo ocorreu pelas seguintes variações: Redução nas contas Disponíveis em -R\$ 39,9 mil; Outros Créditos em -R\$ 16,5 mil e Despesas Antecipada em -R\$ 8,6 mil. Houve também o aumento nas contas: Clientes em +R\$ 63,7 mil; Estoque em +R\$ 14,6 mil;
- O grupo de contas Ativo não Circulante apresentou variação no período, com redução de -R\$ 34,2 mil. A maior variação ocorreu na conta Imobilizado, com redução de -R\$ 40,9 mil;
- Portanto, segue o comportamento padrão, conforme demonstrado através da comparação com os meses anteriores.

Fonte: Demonstrativos Contábeis das Recuperandas



# BALANÇO PATRIMONIAL (PASSIVO)

Fiorello & Sangali Ltda.



Em R\$ em milhares	Variação Mensal					Variação Mensal			
	out/19	nov/19	dez/19	dez/19- nov/19	Ah%	jan/20	fev/20	fev/20- jan/20	Ah%
<b>PASSIVO E PATRIMÔNIO LÍQUIDO</b>									
<b>CIRCULANTE</b>	<b>8.399,8</b>	<b>8.718,3</b>	<b>8.783,3</b>	<b>65,0</b>	<b>0,7%</b>	<b>8.907,1</b>	<b>8.929,1</b>	<b>22,0</b>	<b>0,2%</b>
EMPRÉSTIMOS E FINANCIAMENTOS	5.428,1	5.698,7	5.907,7	209,0	3,5%	5.978,5	6.000,3	21,7	0,4%
FORNECEDORES	2.540,7	2.556,1	2.551,2	(4,9)	-0,2%	2.517,7	2.561,0	43,3	1,7%
OBRIGAÇÕES TRIBUTÁRIAS	61,7	70,3	82,9	12,7	15,3%	118,7	82,7	(36,0)	-30,3%
OBRIGAÇÕES TRABALHISTA E PREVIDENCIÁRIA	329,7	354,8	140,9	(213,9)	-151,8%	183,2	198,0	14,7	8,0%
OUTRAS OBRIGAÇÕES	39,6	38,5	100,6	62,2	61,8%	108,9	87,2	(21,8)	-20,0%
<b>NÃO-CIRCULANTE</b>	<b>4.646,0</b>	<b>4.646,0</b>	<b>4.535,7</b>	<b>(110,3)</b>	<b>-2,4%</b>	<b>4.535,7</b>	<b>4.535,7</b>	<b>0,0</b>	<b>0,0%</b>
EMPRÉSTIMOS E FINANCIAMENTOS	3.903,4	3.903,4	3.793,1	(110,3)	-2,9%	3.793,1	3.793,1	0,0	0,0%
OBRIGAÇÕES TRIBUTÁRIAS	742,6	742,6	742,6	0,0	0,0%	742,6	742,6	0,0	0,0%
<b>PATRIMÔNIO LÍQUIDO</b>	<b>(773,1)</b>	<b>(855,2)</b>	<b>(944,7)</b>	<b>(89,5)</b>	<b>9,5%</b>	<b>(977,3)</b>	<b>(1.020,2)</b>	<b>(42,9)</b>	<b>4,4%</b>
CAPITAL SOCIAL	1.000,0	1.000,0	1.000,0	0,0	0,0%	1.000,0	1.000,0	0,0	0,0%
LUCROS OU PREJUÍZOS ACUMULADOS	(1.062,4)	(1.062,4)	(1.062,4)	0,0	0,0%	(1.944,7)	(1.944,7)	0,0	0,0%
RESULTADO DO EXERCÍCIO	(710,7)	(792,8)	(882,3)	(89,5)	10,1%	(32,5)	(75,4)	(42,9)	132,0%
<b>TOTAL DO PASSIVO E PATRIMÔNIO LÍQUIDO</b>	<b>12.272,7</b>	<b>12.509,0</b>	<b>12.374,2</b>	<b>(134,8)</b>	<b>-1,1%</b>	<b>12.465,6</b>	<b>12.444,6</b>	<b>(21,0)</b>	<b>-0,2%</b>

## Nota de esclarecimento e análise

- No mês em análise o Passivo Circulante aumentou em 0,2% influenciado diretamente pelo aumento das contas Empréstimos e Financiamentos em +R\$ 21,7 mil; Fornecedores em +R\$ 43,3 mil e Obrigações Tributárias e Trabalhistas em +R\$ 14,7 mil;
- O passivo não circulante se manteve no mesmo valor;
- O patrimônio líquido apresentou redução de R\$ 42,9 mil decorrente do prejuízo apurado no mês em referência.

Fonte: Demonstrativos Contábeis das Recuperandas



# DEMONSTRAÇÕES FINANCEIRAS FIORELLO & SILVA

1. Demonstrativo de Resultados
2. Balanço Patrimonial



# DEMONSTRATIVO DE RESULTADO

Fiorello & Silva Ltda.



DESCRIÇÃO	Acumulado 2019						Acumulado 2020				Variação Mensal					
	out/19	Av. %	nov/19	Av. %	dez/19	Av. %	Acm. 2019	Av. %	jan/20	Av. %	fev/20	Av. %	Acm. 2020	Av. %	fev/20-jan/20	AH. %
(=) <b>Receita Operacional Líquida</b>	36,0	100,0%	48,7	100,0%	48,9	100,0%	766,7	100,0%	29,4	100,0%	27,8	100,0%	57,3	100,0%	(1,6)	-5,5%
(-) <b>(-) Custos</b>	0,0	0,0%	0,0	0,0%	0,0	0,0%	0,0	0,0%	0,0	0,0%	0,0	0,0%	0,0	0,0%	0,0	0,0%
(=) <b>Lucro Bruto</b>	36,0	100,0%	48,7	100,0%	48,9	100,0%	766,7	100,0%	29,4	100,0%	27,8	100,0%	57,3	100,0%	(1,6)	-5,5%
(-) <b>Despesas Administrativo</b>	(53,0)	-147,2%	(41,9)	-86,0%	(42,3)	-86,6%	(794,2)	-103,6%	(36,6)	-124,2%	(42,0)	-151,0%	(78,6)	-137,2%	(5,4)	14,8%
Despesas com pessoal	(33,4)	-92,8%	(34,1)	-70,1%	(29,5)	-60,4%	(575,6)	-75,1%	(30,4)	-103,1%	(30,2)	-108,5%	(60,5)	-105,7%	0,2	-0,6%
Impostos, taxas e contribuições	0,0	0,0%	0,0	0,0%	(4,8)	-9,8%	(6,3)	-0,8%	(0,0)	0,0%	0,0	0,0%	(0,0)	0,0%	0,0	-100,0%
Despesas gerais	(19,6)	-54,3%	(7,7)	-15,9%	(8,0)	-16,4%	(212,2)	-27,7%	(6,2)	-21,1%	(11,8)	-42,5%	(18,0)	-31,5%	(5,6)	90,4%
(=) <b>Result. antes Receitas Desp. Finan</b>	(17,0)	-47,2%	6,8	14,0%	6,5	13,4%	(27,4)	-3,6%	(7,1)	-24,2%	(14,2)	-51,0%	(21,3)	-37,2%	(7,1)	99,1%
(+/-) <b>Resultado Financeiro</b>	(0,1)	-0,3%	(0,1)	-0,2%	(0,1)	-0,3%	(2,7)	-0,4%	(0,1)	-0,3%	(0,1)	-0,4%	(0,2)	-0,4%	(0,0)	0,9%
Receitas Financeiras	0,0	0,0%	0,0	0,0%	0,0	0,0%	0,0	0,0%	0,0	0,0%	0,0	0,0%	0,0	0,0%	(0,0)	-68,4%
Despesas Financeiras	(0,1)	-0,3%	(0,1)	-0,2%	(0,1)	-0,3%	(2,7)	-0,4%	(0,1)	-0,3%	(0,1)	-0,4%	(0,2)	-0,4%	(0,0)	15,0%
(+) <b>Receitas não operacionais</b>	0,0	0,0%	0,0	0,0%	0,0	0,0%	0,1	0,0%	0,0	0,0%	0,0	0,0%	0,0	0,0%	0,0	0,0%
(=) <b>Resultado Líquido do Exercício</b>	(17,1)	-47,4%	6,7	13,8%	6,4	13,1%	(30,1)	-3,9%	(7,2)	-24,5%	(14,3)	-51,4%	(21,5)	-37,6%	(7,1)	98,0%

## Nota de esclarecimento e análise

- No mês em referência, a Receita Operacional Líquida atingiu o valor de R\$ 27,8 mil, representando uma redução de -5,5% quando comparado ao mês anterior. Importante ressaltar que 100% da receita é realizada para a Fiorello & Sangali Ltda;
- As despesas aumentaram +14,8% decorrente da conta Despesas Gerais, que apresentou aumento de R\$ 5,6 mil;
- O result. antes receitas desp. financeiras apresentou oscilação de 99,1%;
- Não houve qualquer alteração significativa no resultado financeiro da empresa;
- Diante de toda apuração supra, após aplicar as variações do resultado financeiro e receitas não operacionais, chega-se ao resultado líquido do exercício, negativo em -R\$ 14,3 mil, representado pela redução de -98,0%, quando comparado ao mês anterior.

Fonte: Demonstrativos Contábeis das Recuperandas



# BALANÇO PATRIMONIAL (ATIVO)

Fiorello & Silva Ltda.



Em R\$ em milhares	Variação Mensal					Variação Mensal			
	ATIVO	out/19	nov/19	dez/19	dez/19- nov/19	Ah%	jan/20	fev/20	fev/20- jan/20
<b>CIRCULANTE</b>	<b>32,3</b>	<b>48,5</b>	<b>50,4</b>	<b>1,9</b>	<b>3,7%</b>	<b>54,9</b>	<b>64,2</b>	<b>9,3</b>	<b>16,8%</b>
DISPONÍVEL	4,5	5,0	8,7	3,8	43,1%	5,6	6,0	0,4	7,2%
OUTROS CRÉDITOS	27,8	43,6	41,7	(1,9)	-4,6%	49,3	58,2	8,8	17,9%
<b>NÃO-CIRCULANTE</b>	<b>418,5</b>	<b>413,3</b>	<b>408,1</b>	<b>(5,2)</b>	<b>-1,3%</b>	<b>402,9</b>	<b>397,6</b>	<b>(5,2)</b>	<b>-1,3%</b>
ATIVO REALIZÁVEL A LONGO PRAZO	2,5	2,5	2,5	0,0	0,0%	2,5	2,5	0,0	0,0%
IMOBILIZADO	416,0	410,8	405,6	(5,2)	-1,3%	400,4	395,2	(5,2)	-1,3%
<b>TOTAL DO ATIVO</b>	<b>450,8</b>	<b>461,8</b>	<b>458,5</b>	<b>(3,4)</b>	<b>-0,7%</b>	<b>457,8</b>	<b>461,8</b>	<b>4,0</b>	<b>0,9%</b>

## Nota de esclarecimento e análise

- O grupo de contas do “ativo circulante” apresentou variação positiva no mês em análise no valor de +R\$ 9,3 mil em relação ao período anterior, resultado do aumento da conta Outros Créditos;
- O “ativo não circulante” obteve variação negativa durante o período, com redução de -R\$ 5,2 mil na comparação o mês anterior, decorrente da depreciação nas contas de resultado;
- O total do ativo aumentou +R\$ 4,0 mil.

Fonte: Demonstrativos Contábeis das Recuperandas





# BALANÇO PATRIMONIAL (PASSIVO)

Fiorello & Silva Ltda.



PASSIVO E PATRIMÔNIO LÍQUIDO	Variação Mensal					Variação Mensal		Variação Mensal	
	out/19	nov/19	dez/19	dez/19- nov/19	Ah%	jan/20	fev/20	fev/20- jan/20	Ah%
<b>CIRCULANTE</b>	<b>959,9</b>	<b>964,1</b>	<b>954,4</b>	<b>(9,8)</b>	<b>-1,0%</b>	<b>960,9</b>	<b>979,3</b>	<b>18,3</b>	<b>1,9%</b>
EMPRÉSTIMOS E FINANCIAMENTOS	87,4	93,2	100,5	7,4	7,3%	108,9	117,8	8,8	8,1%
FORNECEDORES	16,3	4,1	4,4	0,3	7,2%	3,5	8,1	4,6	129,7%
OBRIGAÇÕES TRIBUTÁRIAS	7,7	8,8	8,6	(0,2)	-2,1%	7,1	6,8	(0,2)	-3,2%
OBRIGAÇÕES TRABALHISTA E PREVIDENCIÁRIA	51,5	59,7	36,1	(23,7)	-65,6%	36,7	42,5	5,8	15,9%
OUTRAS OBRIGAÇÕES	796,9	798,4	804,8	6,4	0,8%	804,8	804,1	(0,7)	-0,1%
<b>NÃO-CIRCULANTE</b>	<b>55,6</b>	<b>55,6</b>	<b>55,6</b>	<b>0,0</b>	<b>0,0%</b>	<b>55,6</b>	<b>55,6</b>	<b>0,0</b>	<b>0,0%</b>
EMPRÉSTIMOS E FINANCIAMENTOS	55,6	55,6	55,6	0,0	0,0%	55,6	55,6	0,0	0,0%
<b>PATRIMÔNIO LÍQUIDO</b>	<b>(564,6)</b>	<b>(557,9)</b>	<b>(551,5)</b>	<b>6,4</b>	<b>-1,2%</b>	<b>(558,7)</b>	<b>(573,0)</b>	<b>(14,3)</b>	<b>2,6%</b>
CAPITAL SOCIAL	50,0	50,0	50,0	0,0	0,0%	50,0	50,0	0,0	0,0%
LUCROS OU PREJUÍZOS ACUMULADOS	(571,4)	(571,4)	(571,4)	0,0	0,0%	(601,5)	(601,5)	0,0	0,0%
RESULTADO DO EXERCÍCIO	(43,2)	(36,5)	(30,1)	6,4	-21,3%	(7,2)	(21,5)	(14,3)	198,0%
<b>TOTAL DO PASSIVO E PATRIMÔNIO LÍQUIDO</b>	<b>450,8</b>	<b>461,8</b>	<b>458,5</b>	<b>(3,4)</b>	<b>-0,7%</b>	<b>457,8</b>	<b>461,8</b>	<b>4,0</b>	<b>0,9%</b>

## Nota de esclarecimento e análise

- O grupo de contas do “passivo circulante” apresentou variação positiva em +R\$ 18,3 mil, com maior representatividade na conta Empréstimos e Financiamentos;
- O “passivo não circulante” não apresentou variação;
- Em relação ao patrimônio líquido, observa-se saldo negativo no valor de -R\$ 573,0, com aumento de R\$ 14,3 mil na conta Resultado do Exercício.

Fonte: Demonstrativos Contábeis das Recuperandas





**CREDIBILITÁ**  
— ADMINISTRAÇÕES JUDICIAIS —

### Escritório Curitiba | PR

Avenida Iguaçu, nº 2820, conj. 1001  
(41) 3095-4875

### Escritório São Paulo | SP

Avenida Engenheiro Luiz Carlos Berrini, 105  
sala 507  
(11) 3171-3578

[credibilita.adv.br](http://credibilita.adv.br)

[contato@credibilita.adv.br](mailto:contato@credibilita.adv.br)



Documento assinado digitalmente, conforme MP nº 2.200-2/2001, Lei nº 11.419/2006, resolução do Projudi, do TJPR/OE  
Validação deste em <https://projudi.tjpr.jus.br/projudi/> - Identificador: PJDLA SKFBL 8N8PG L3QHB