



EXCELENTÍSSIMO SENHOR DOUTOR JUIZ DE DIREITO DA VARA CÍVEL DE AMPÉRE  
– ESTADO DO PARANÁ

Processo nº 0000374-58.2019.8.16.0186

**CREDIBILITÄ ADMINISTRAÇÃO JUDICIAL E SERVIÇOS LTDA.**  
(“**Credibilitä Administrações Judiciais**” ou “**Administradora Judicial**” ou simplesmente “**AJ**”), nomeada administradora judicial na Recuperação Judicial nº 0000374-58.2019.8.16.0186, em que são Recuperandas **IORELLO & SANGALI LTDA.** e **IORELLO & SILVA LTDA.**, adiante nominadas “**Recuperandas**”, vem, respeitosamente, à presença de Vossa Excelência, em atenção ao art. 22, II, “c”, da Lei 11.101/2005, requerer a juntada do relatório mensal das atividades das Recuperandas relativo ao mês de dezembro de 2019.

Nestes termos, pede deferimento.

Curitiba, 07 de fevereiro de 2020.

Alexandre Correa Nasser de Melo  
OAB/PR 38.515

Ricardo Andraus  
OAB/PR 31.177



**RMA** Relatório Mensal de Atividades

Dezembro  
2019



CREDIBILITÄ  
— ADMINISTRAÇÕES JUDICIAIS —

Recuperação Judicial

**FIGRELLO & SANGALI LTDA.**



Documento assinado digitalmente, conforme MP nº 2.200-2/2001, Lei nº 11.419/2006, resolução do Projudi, do TJPR/OE  
Validação deste em <https://projudi.tjpr.jus.br/projudi/> - Identificador: PJY96 E46LM 5TBQF 5FN4R

# CONSIDERAÇÕES INICIAIS



**Excelentíssimo Senhor Doutor Juiz Substituto da Vara Cível da Comarca de Ampére – PR**

*Processo nº 0000374-58.2019.8.16.0186*

A Crediblità – Administrações Judiciais, nomeada Administradora Judicial, vem, respeitosamente, à presença de Vossa Excelência, apresentar o relatório mensal das atividades das “Recuperandas”:

- FIORELLO & SANGALI LTDA;
- FIORELLO & SILVA LTDA.

Este relatório, denominado “**Relatório Mensal de Atividades - RMA**”, foi elaborado com base nas informações quantitativas e qualitativas fornecidas pelas Recuperandas até dia 20 de janeiro de 2020, contemplando as análises do mês de dezembro 2019, conforme solicitações desta Administradora Judicial.

Tem como objetivo:

- Fornecer informações sobre as atividades econômicas das Recuperandas;
- Apresentar informações financeiras e econômicas.

Com relação às informações contidas neste documento, a Administradora Judicial fica à disposição para prestar esclarecimentos ou informações adicionais.

Atenciosamente,

**Crediblità Administrações Judiciais**



# GLOSSÁRIO



**AC** - Ativo Circulante

**ACF** - Ativo Circulante Financeiro

**ACO** - Ativo Circulante Operacional

**AJ** - Administrador Judicial

**ANC** - Ativo Não Circulante

**BP** - Balanço Patrimonial

**CPV** – Custo dos Produtos Vendidos

**DRE** - Demonstrativo de Resultado do Exercício

**EBITDA** - *Earnings Before Interest, Taxes, Depreciation and Amortization* Ou Lucro Antes dos Juros, Impostos, Depreciação e Amortização.

**IFs** - Instituições Financeiras

**LL** - Lucro Líquido

**LO** - Lucro Operacional

**PC** - Passivo Circulante

**PCF** - Passivo Circulante Financeiro

**PCO** - Passivo Circulante Operacional

**PL** - Patrimônio Líquido

**PNC** - Passivo Não Circulante

**RJ** - Recuperação Judicial

**RL** - Receita Líquida

**ROL** - Receita Operacional Líquida ou Receita Líquidas de Vendas






# INFORMAÇÕES GERAIS DAS RECUPERANDAS

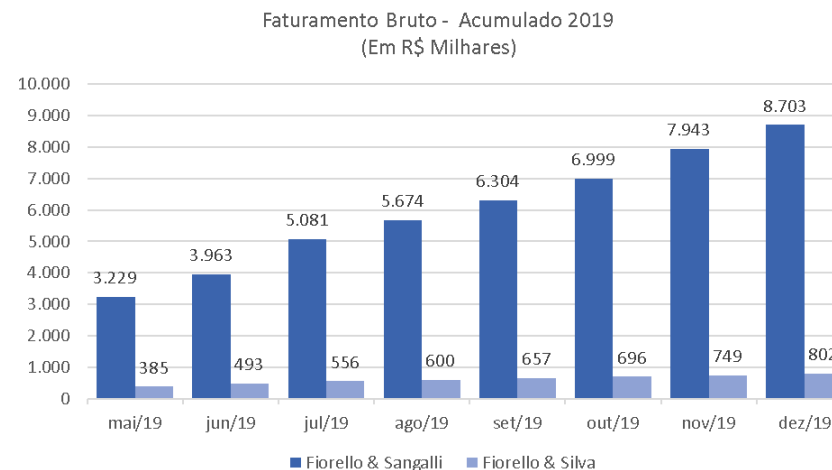
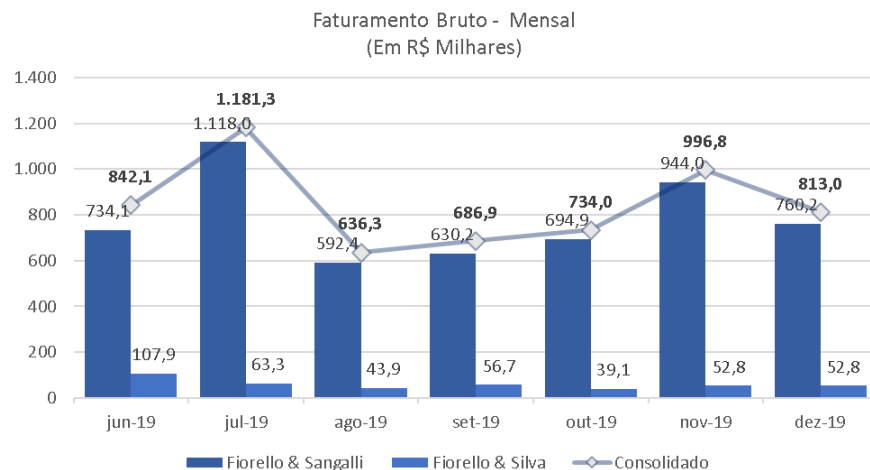
---

- Análise do Faturamento Bruto
- Evolução do Quadro Colaboradores
- Passivo Sujeito à Recuperação Judicial



Documento assinado digitalmente, conforme MP nº 2.200-2/2001, Lei nº 11.419/2006, resolução do Projudi, do TJPR/OE  
Validação deste em <https://projudi.tjpr.jus.br/projudi/> - Identificador: PJY96 E46LM 5TBQF 5FN4R

# ANÁLISE DO FATURAMENTO BRUTO



## Nota de esclarecimento e análise

- Os relatórios contábeis da empresa demonstraram o faturamento bruto consolidado do grupo no valor de R\$ 813,0 mil. Deste valor, a empresa Fiorello & Sangalli contribuiu com R\$ 766,2 mil e a empresa Fiorello & Silva com R\$ 52,8 mil;
- O faturamento da empresa Fiorello & Sangalli apresentou redução de -19,5% quando comparado ao mês anterior. Já o faturamento da empresa Fiorello & Silva apresentou o mesmo valor do mês anterior;
- Cabe salientar que o faturamento da empresa Fiorello & Silva é exclusivamente à empresa Fiorello & Sangalli.



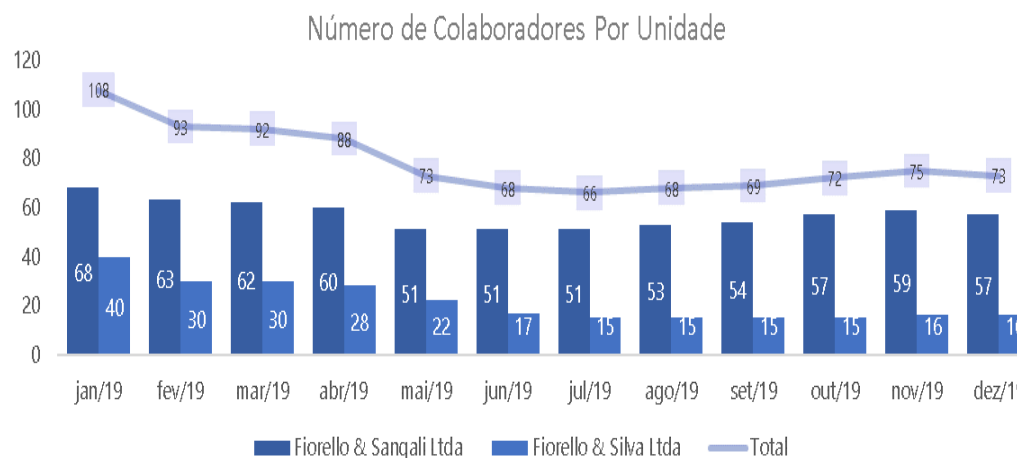
# EVOLUÇÃO DO QUADRO COLABORADORES



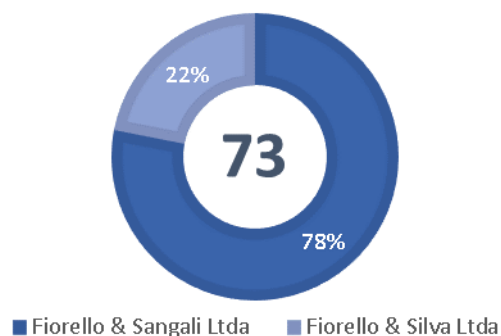
No mês em análise foram realizados 2 desligamentos.

A Fiorello & Sangalli (Matriz) reduziu 2 posições no quadro de colaboradores, passando para 57 funcionários. A unidade da Fiorello & Silva (Filial) manteve o numero de colaboradores em 16 funcionários.

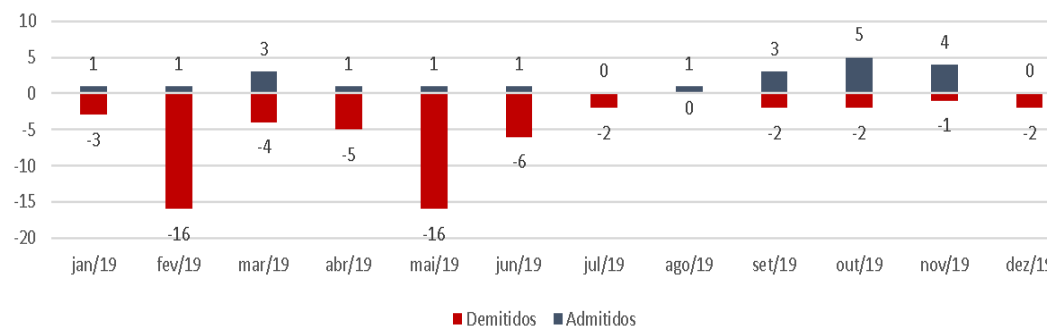
Assim, (78%) do quadro de colaboradores fica localizado na Fiorello & Sangalli e (22%) na Fiorello & Silva.



## COLABORADORES NOVEMBRO



## Admitidos e Demitidos Total



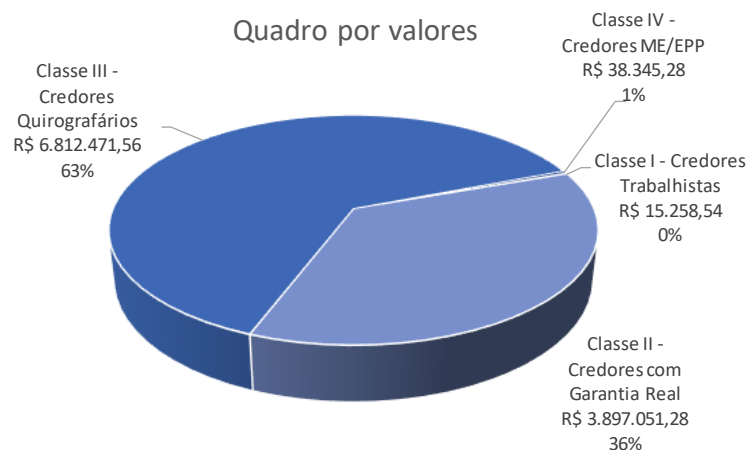
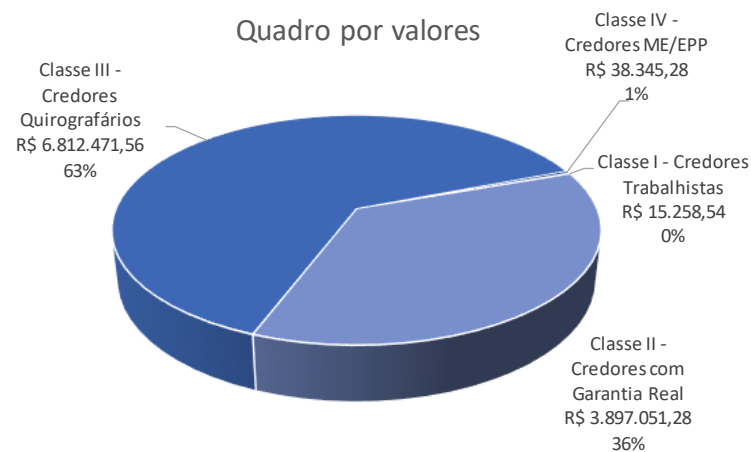
# PASSIVO SUJEITO A RECUPERAÇÃO JUDICIAL



Em 21/03/2019 as Recuperandas juntaram aos autos (mov. 1.50) a Lista de Credores ("1ª Lista de Credores"). A dívida expressa na 1ª Lista de Credores Totalizava R\$ 10.763.126,66, com 57 credores relacionados.

Em 16/09/2019 apresentou retificação da lista, juntando aos autos (Mov. 187.2) a Lista de Credores ("2º Lista de Credores). A dívida expressa na 2º Lista de Credores totaliza R\$ 5.609.135,88 com 56 credores relacionados.

Classes	Credores	Valor em R\$
Classe I - Trabalhista	7	16.527,99
Classe II - Garantia Real	0	0,00
Classe III - Quirografário	36	5.485.427,26
Classe IV - ME e EPP	13	107.180,63
<b>Total Geral</b>	<b>56</b>	<b>5.609.135,88</b>



## Nota de esclarecimento e análise

O quadro de credores não sofreu qualquer alteração desde a publicação da lista do Administrador Judicial, conforme preconiza o art. 7º da Lei 11.101/05.





# DEMONSTRAÇÕES FINANCEIRAS

## 1. Fiorello & Sangali

1. Demonstrativo de Resultados
2. Balanço Patrimonial
3. Demonstração do Fluxo de Caixa

## 2. Fiorello & Silva

1. Demonstrativo de Resultados
2. Balanço Patrimonial
3. Demonstração do Fluxo de Caixa



# DEMONSTRAÇÕES FINANCEIRAS FIORELLO & SANGALI

1. Demonstrativo de Resultados
2. Balanço Patrimonial



# DEMONSTRATIVO DE RESULTADO

Fiorello & Sangali Ltda.



Em R\$ em milhares

DEMONSTRAÇÃO DE RESULTADO DO EXERCÍCIO	jan/19	Av.%	fev/19	Av.%	mar/19	Av.%	abr/19	Av.%	mai/19	Av.%	jun/19	Av.%	jul/19	Av.%
(=) Receita Operacional Líquida	590,8	100,0%	625,2	100,0%	688,1	100,0%	683,1	100,0%	596,1	100,0%	623,1	100,0%	912,6	100,0%
(-) Custos	(416,5)	-70,5%	(360,5)	-57,7%	(372,1)	-54,1%	(360,2)	-52,7%	(245,9)	-41,3%	(420,6)	-67,5%	(554,4)	-60,8%
(=) Lucro Bruto	174,3	29,5%	264,7	42,3%	316,0	45,9%	322,9	47,3%	350,2	58,7%	202,5	32,5%	358,2	39,2%
(-) Despesas Operacionais	(338,4)	-57,3%	(342,1)	-54,7%	(336,9)	-49,0%	(331,4)	-48,5%	(362,5)	-60,8%	(312,3)	-50,1%	(283,9)	-31,1%
Despesas com Pessoal	(193,3)	-32,7%	(188,1)	-30,1%	(175,3)	-25,5%	(172,2)	-25,2%	(196,1)	-32,9%	(145,2)	-23,3%	(135,3)	-14,8%
Impostos, taxas e contribuições	(3,3)	-0,6%	(5,8)	-0,9%	(2,2)	-0,3%	(2,5)	-0,4%	(2,6)	-0,4%	(3,2)	-0,5%	(8,4)	-0,9%
Despesas gerais	(140,8)	-23,8%	(147,2)	-23,5%	(158,4)	-23,0%	(155,8)	-22,8%	(163,8)	-27,5%	(162,9)	-26,1%	(139,3)	-15,3%
Outras despesas operacionais	(1,0)	-0,2%	(1,0)	-0,2%	(1,0)	-0,1%	(1,0)	-0,1%	0,0	0,0%	(1,0)	-0,2%	(1,0)	-0,1%
(+) Outras Receitas Operacionais	0,0	0,0%	0,0	0,0%	0,1	0,0%	0,0	0,0%	14,3	2,4%	0,0	0,0%	0,0	0,0%
(=) Result. antes Receitas Desp. Financeiras	(164,1)	-27,8%	(77,4)	-12,4%	(20,8)	-3,0%	(8,5)	-1,2%	2,0	0,3%	(109,8)	-17,6%	74,3	8,1%
(+/-) Resultado Financeiro	(64,1)	-10,9%	(15,9)	-2,5%	2,4	0,3%	(2,0)	-0,3%	(7,6)	-1,3%	(3,7)	-0,6%	(25,3)	-2,8%
Receitas Financeiras	9,5	1,6%	8,3	1,3%	9,1	1,3%	4,6	0,7%	0,0	0,0%	9,3	1,5%	9,4	1,0%
Despesas Financeiras	(73,7)	-12,5%	(24,1)	-3,9%	(6,7)	-1,0%	(6,6)	-1,0%	(7,6)	-1,3%	(13,0)	-2,1%	(34,7)	-3,8%
(+) Outras Receitas não Operacionais	0,0	0,0%	0,0	0,0%	0,0	0,0%	0,0	0,0%	0,0	0,0%	0,0	0,0%	0,0	0,0%
(=) Resultado Líquido do Exercício	(228,3)	-38,6%	(93,2)	-14,9%	(18,4)	-2,7%	(10,5)	-1,5%	(5,6)	-0,9%	(113,6)	-18,2%	49,0	5,4%

Em R\$ em milhares

DEMONSTRAÇÃO DE RESULTADO DO EXERCÍCIO	ago/19	Av.%	set/19	Av.%	out/19	Av.%	nov/19	Av.%	dez/19	Av.%	Variação Mensal		Acm. 2019	Av.%
											dez/19-nov/19	AH.%		
(=) Receita Operacional Líquida	462,9	100,0%	488,0	100,0%	527,1	100,0%	748,8	100,0%	496,1	100,0%	(252,7)	-33,7%	7.441,8	100,0%
(-) Custos	(242,8)	-52,5%	(225,2)	-46,1%	(231,7)	-44,0%	(444,4)	-59,4%	(205,4)	-41,4%	239,0	-53,8%	(4.079,8)	-54,8%
(=) Lucro Bruto	220,1	47,5%	262,8	53,9%	295,4	56,0%	304,3	40,6%	290,7	58,6%	(13,6)	-4,5%	3.362,0	45,2%
(-) Despesas Operacionais	(334,2)	-72,2%	(337,2)	-69,1%	(372,0)	-70,6%	(389,7)	-52,0%	(362,9)	-73,1%	26,8	-10,6%	(4.103,5)	-55,1%
Despesas com Pessoal	(150,5)	-32,5%	(161,4)	-33,1%	(184,5)	-35,0%	(174,8)	-23,3%	(124,8)	-25,2%	50,0	-28,6%	(2.001,5)	-26,9%
Impostos, taxas e contribuições	(6,1)	-1,3%	(6,6)	-1,3%	(4,7)	-0,9%	(4,9)	-0,6%	(10,6)	-2,1%	(5,8)	118,4%	(60,8)	-0,8%
Despesas gerais	(176,6)	-38,2%	(168,2)	-34,5%	(181,8)	-34,5%	(209,1)	-27,9%	(226,5)	-45,7%	(17,4)	8,3%	(2.030,2)	-27,3%
Outras despesas operacionais	(1,0)	-0,2%	(1,0)	-0,2%	(1,0)	-0,2%	(1,0)	-0,1%	(1,0)	-0,2%	0,0	0,0%	(11,0)	-0,1%
(+) Outras Receitas Operacionais	1,0	0,2%	0,0	0,0%	0,0	0,0%	0,0	0,0%	0,0	0,0%	0,0	0,0%	15,4	0,2%
(=) Result. antes Receitas Desp. Financeiras	(113,1)	-24,4%	(74,4)	-15,2%	(76,6)	-14,5%	(85,4)	-11,4%	(72,2)	-14,5%	13,2	-15,5%	(726,1)	-9,8%
(+/-) Resultado Financeiro	(3,6)	-0,8%	(11,5)	-2,4%	(10,8)	-2,1%	(18,1)	-2,4%	(17,4)	-3,5%	0,7	-0,3%	(177,6)	-2,4%
Receitas Financeiras	4,3	0,9%	4,1	0,8%	1,9	0,4%	2,1	0,3%	3,7	0,7%	1,6	76,4%	66,4	0,9%
Despesas Financeiras	(8,0)	-1,7%	(15,5)	-3,2%	(12,8)	-2,4%	(20,2)	-2,7%	(21,1)	-4,2%	(0,9)	4,4%	(244,0)	-3,3%
(+) Outras Receitas não Operacionais	0,0	0,0%	0,0	0,0%	0,0	0,0%	21,3	2,8%	0,0	0,0%	(21,3)	-100,0%	21,3	0,3%
(=) Resultado Líquido do Exercício	(116,7)	-25,2%	(85,9)	-17,6%	(87,5)	-16,6%	(82,1)	-11,0%	(89,5)	-18,0%	(7,4)	9,0%	(882,3)	-11,9%

Fonte: Demonstrativos Contábeis das Recuperandas



# DEMONSTRATIVO DE RESULTADO

Fiorello & Sangali Ltda.



## Nota de esclarecimento e análise

- Em dezembro de 2019 a receita operacional líquida atingiu o valor de R\$ 496,1 mil, representando queda de -33,7% quando comparado ao mês anterior;
- O custo representou 41,4% da ROL do período em análise. No período acumulado de 2019, representa 54,8% da ROL;
- A redução dos "Custos", proporcionou um aumento de 18,0% no lucro bruto quando comparado ao mês anterior. Isso representa R\$ 290,7 mil no mês em análise. Em 2019 a empresa acumula Lucro Bruto de R\$ 3,3 milhões;
- As despesas operacionais permanecem no mesmo patamar dos meses anteriores, com uma pequena redução de R\$ 26,8 mil;
- Após aplicar as variações do resultado financeiro e receitas não operacionais, chega-se ao resultado líquido do exercício no mês de dezembro, negativo em - R\$ 89,5 mil;
- Por fim, o valor acumulado do ano de 2019 apresenta prejuízo de - R\$ 882,3 mil.

Fonte: Demonstrativos Contábeis das Recuperandas





# BALANÇO PATRIMONIAL (ATIVO)

Fiorello & Sangali Ltda.



Em R\$ em milhares

ATIVO	jan/19	Av. %	fev/19	Av. %	mar/19	Av. %	abr/19	Av. %	mai/19	Av. %	jun/19	Av. %	jul/19	Av. %
<b>CIRCULANTE</b>	<b>7.915,1</b>	<b>72,3%</b>	<b>8.811,9</b>	<b>74,6%</b>	<b>8.780,7</b>	<b>74,8%</b>	<b>8.697,0</b>	<b>74,9%</b>	<b>8.912,3</b>	<b>75,3%</b>	<b>8.648,7</b>	<b>75,3%</b>	<b>9.346,0</b>	<b>76,9%</b>
DISPONÍVEL	1.647,0	15,0%	1.936,7	16,4%	1.093,1	9,3%	675,2	5,8%	642,9	5,4%	512,5	4,5%	380,0	3,1%
CLIENTES	2.493,6	22,8%	2.420,9	20,5%	2.257,2	19,2%	2.308,0	19,9%	2.155,9	18,2%	2.014,0	17,5%	2.046,4	16,8%
OUTROS CRÉDITOS	928,4	8,5%	1.669,6	14,1%	2.680,4	22,8%	2.945,3	25,4%	3.144,1	26,5%	3.231,7	28,1%	3.278,0	27,0%
ESTOQUE	2.695,7	24,6%	2.631,5	22,3%	2.612,9	22,3%	2.647,6	22,8%	2.849,2	24,1%	2.790,2	24,3%	2.763,6	22,7%
DESPESAS PAGAS ANTECIPADAMENTE	150,4	1,4%	153,3	1,3%	137,1	1,2%	120,9	1,0%	120,3	1,0%	100,2	0,9%	878,1	7,2%
<b>NÃO-CIRCULANTE</b>	<b>3.036,9</b>	<b>27,7%</b>	<b>2.997,8</b>	<b>25,4%</b>	<b>2.958,6</b>	<b>25,2%</b>	<b>2.917,0</b>	<b>25,1%</b>	<b>2.930,8</b>	<b>24,7%</b>	<b>2.842,9</b>	<b>24,7%</b>	<b>2.806,2</b>	<b>23,1%</b>
REALIZÁVEL A LONGO PRAZO	44,1	0,4%	43,5	0,4%	43,0	0,4%	42,4	0,4%	97,5	0,8%	50,7	0,4%	55,1	0,5%
Tributos a recuperar	44,1	0,4%	43,5	0,4%	43,0	0,4%	42,4	0,4%	41,9	0,4%	41,8	0,4%	41,7	0,3%
Depositos judiciais	0,0	0,0%	0,0	0,0%	0,0	0,0%	0,0	0,0%	55,4	0,5%	8,7	0,1%	13,2	0,1%
Outros créditos	0,0	0,0%	0,0	0,0%	0,0	0,0%	0,0	0,0%	0,2	0,0%	0,2	0,0%	0,2	0,0%
IMOBILIZADO	2.992,8	27,3%	2.954,2	25,0%	2.915,6	24,8%	2.874,5	24,8%	2.833,4	23,9%	2.792,3	24,3%	2.751,1	22,6%
<b>TOTAL DO ATIVO</b>	<b>10.951,9</b>	<b>100,0%</b>	<b>11.809,7</b>	<b>100,0%</b>	<b>11.739,4</b>	<b>100,0%</b>	<b>11.613,9</b>	<b>100,0%</b>	<b>11.843,2</b>	<b>100,0%</b>	<b>11.491,6</b>	<b>100,0%</b>	<b>12.152,2</b>	<b>100,0%</b>

Em R\$ em milhares

ATIVO	ago/19	Av. %	set/19	Av. %	out/19	Av. %	nov/19	Av. %	dez/19	Av. %	Variação Mensal	
											dez/19-nov/19	Ah%
<b>CIRCULANTE</b>	<b>9.401,7</b>	<b>77,2%</b>	<b>9.507,9</b>	<b>77,6%</b>	<b>9.560,6</b>	<b>77,9%</b>	<b>9.825,7</b>	<b>78,5%</b>	<b>9.722,5</b>	<b>78,6%</b>	<b>(103,3)</b>	<b>-1,1%</b>
DISPONÍVEL	395,9	3,2%	285,5	2,3%	331,3	2,7%	322,9	2,6%	278,9	2,3%	(44,0)	-13,6%
CLIENTES	1.986,0	16,3%	2.005,7	16,4%	1.930,2	15,7%	2.159,4	17,3%	2.040,4	16,5%	(118,9)	-5,5%
OUTROS CRÉDITOS	3.292,8	27,0%	3.440,1	28,1%	3.458,2	28,2%	3.590,8	28,7%	3.620,4	29,3%	29,6	0,8%
ESTOQUE	2.860,8	23,5%	2.927,5	23,9%	3.003,4	24,5%	2.923,1	23,4%	2.906,3	23,5%	(16,8)	-0,6%
DESPESAS PAGAS ANTECIPADAMENTE	866,2	7,1%	849,2	6,9%	837,5	6,8%	829,5	6,6%	876,4	7,1%	46,9	5,7%
<b>NÃO-CIRCULANTE</b>	<b>2.784,0</b>	<b>22,8%</b>	<b>2.748,1</b>	<b>22,4%</b>	<b>2.712,0</b>	<b>22,1%</b>	<b>2.683,3</b>	<b>21,5%</b>	<b>2.651,8</b>	<b>21,4%</b>	<b>(31,5)</b>	<b>-1,2%</b>
REALIZÁVEL A LONGO PRAZO	63,4	0,5%	68,6	0,6%	73,8	0,6%	81,0	0,6%	89,2	0,7%	8,2	10,1%
Tributos a recuperar	41,6	0,3%	41,4	0,3%	41,3	0,3%	42,0	0,3%	42,0	0,3%	0,0	0,1%
Depositos judiciais	21,6	0,2%	27,0	0,2%	32,2	0,3%	38,8	0,3%	47,0	0,4%	8,2	21,1%
Outros créditos	0,2	0,0%	0,2	0,0%	0,2	0,0%	0,2	0,0%	0,2	0,0%	0,0	0,0%
IMOBILIZADO	2.720,7	22,3%	2.679,5	21,9%	2.638,3	21,5%	2.602,3	20,8%	2.562,5	20,7%	(39,8)	-1,5%
<b>TOTAL DO ATIVO</b>	<b>12.185,7</b>	<b>100,0%</b>	<b>12.256,0</b>	<b>100,0%</b>	<b>12.272,7</b>	<b>100,0%</b>	<b>12.509,0</b>	<b>100,0%</b>	<b>12.374,2</b>	<b>100,0%</b>	<b>(134,8)</b>	<b>-1,1%</b>

Fonte: Demonstrativos Contábeis das Recuperandas

Crediblità Administrações Judiciais | (41) 3156.3123

12



Documento assinado digitalmente, conforme MP nº 2.200-2/2001, Lei nº 11.419/2006, resolução do Projudi, do TJPR/OE  
Validação deste em <https://projudi.tjpr.jus.br/projudi/> - Identificador: PJY96 E46LM 5TBQF 5FN4R



# BALANÇO PATRIMONIAL (ATIVO)

Fiorello & Sangali Ltda.



## Nota de esclarecimento e análise

- As contas do grupo Ativo Circulante apresentaram redução no saldo em -1,05% em relação ao mês anterior. A redução no saldo ocorreu pelas seguintes variações: Redução nas contas Clientes em -R\$ 118,9 mil; Disponível em -R\$ 44,0 mil e Estoque em -R\$ 16,8 mil. Houve também o aumento nas contas Outros Créditos e Despesas Pagas Antecipadamente, somando o valor de +R\$ 76,5 mil;
- O grupo de contas Ativo não Circulante não apresentou variação significativa no período, com redução de -R\$ 31,5 mil;
- Portanto, segue o comportamento padrão, conforme demonstrado através da comparação com os meses anteriores.

Fonte: Demonstrativos Contábeis das Recuperandas

Crediblità Administrações Judiciais | (41) 3156.3123

13



Documento assinado digitalmente, conforme MP nº 2.200-2/2001, Lei nº 11.419/2006, resolução do Projudi, do TJPR/OE  
Validação deste em <https://projudi.tjpr.jus.br/projudi/> - Identificador: PJY96 E46LM 5TBQF 5FN4R

# BALANÇO PATRIMONIAL (PASSIVO)

Fiorello & Sangali Ltda.



Em R\$ em milhares

PASSIVO E PATRIMÔNIO LÍQUIDO	jan/19	Av. %	fev/19	Av. %	mar/19	Av. %	abr/19	Av. %	mai/19	Av. %	jun/19	Av. %	jul/19	Av. %
<b>CIRCULANTE</b>	<b>7.339,2</b>	<b>67,0%</b>	<b>8.290,2</b>	<b>70,2%</b>	<b>8.238,3</b>	<b>70,2%</b>	<b>8.123,3</b>	<b>69,9%</b>	<b>8.358,2</b>	<b>70,6%</b>	<b>8.120,2</b>	<b>70,7%</b>	<b>7.989,2</b>	<b>65,7%</b>
EMPRÉSTIMOS E FINANCIAMENTOS	4.668,3	42,6%	5.336,3	45,2%	5.197,6	44,3%	5.079,3	43,7%	5.360,3	45,3%	5.208,9	45,3%	5.060,5	41,6%
FORNECEDORES	2.328,1	21,3%	2.598,6	22,0%	2.666,0	22,7%	2.625,2	22,6%	2.584,6	21,8%	2.600,5	22,6%	2.555,9	21,0%
OBRIGAÇÕES TRIBUTÁRIAS	1,0	0,0%	1,9	0,0%	12,0	0,1%	52,2	0,4%	33,8	0,3%	6,8	0,1%	65,2	0,5%
OBRIGAÇÕES TRABALHISTA E PREVIDENCIÁRIA	246,7	2,3%	256,6	2,2%	278,9	2,4%	296,3	2,6%	312,9	2,6%	251,3	2,2%	253,5	2,1%
OUTRAS OBRIGAÇÕES	95,1	0,9%	96,8	0,8%	83,7	0,7%	70,3	0,6%	66,6	0,6%	52,6	0,5%	54,1	0,4%
<b>NÃO-CIRCULANTE</b>	<b>3.903,4</b>	<b>35,6%</b>	<b>3.903,4</b>	<b>33,1%</b>	<b>3.903,4</b>	<b>33,3%</b>	<b>3.903,4</b>	<b>33,6%</b>	<b>3.903,4</b>	<b>33,0%</b>	<b>3.903,4</b>	<b>34,0%</b>	<b>4.646,0</b>	<b>38,2%</b>
EMPRÉSTIMOS E FINANCIAMENTOS	3.903,4	35,6%	3.903,4	33,1%	3.903,4	33,3%	3.903,4	33,6%	3.903,4	33,0%	3.903,4	34,0%	3.903,4	32,1%
OBRIGAÇÕES TRIBUTÁRIAS	0,0	0,0%	0,0	0,0%	0,0	0,0%	0,0	0,0%	0,0	0,0%	0,0	0,0%	742,6	6,1%
<b>PATRIMÔNIO LÍQUIDO</b>	<b>(290,6)</b>	<b>-2,7%</b>	<b>(383,9)</b>	<b>-3,3%</b>	<b>(402,3)</b>	<b>-3,4%</b>	<b>(412,8)</b>	<b>-3,6%</b>	<b>(418,4)</b>	<b>-3,5%</b>	<b>(532,0)</b>	<b>-4,6%</b>	<b>(483,0)</b>	<b>-4,0%</b>
CAPITAL SOCIAL	1.000,0	9,1%	1.000,0	8,5%	1.000,0	8,5%	1.000,0	8,6%	1.000,0	8,4%	1.000,0	8,7%	1.000,0	8,2%
LUCROS OU PREJUÍZOS ACUMULADOS	(1.062,4)	-9,7%	(1.062,4)	-9,0%	(1.062,4)	-9,0%	(1.062,4)	-9,1%	(1.062,4)	-9,0%	(1.062,4)	-9,2%	(1.062,4)	-8,7%
RESULTADO DO EXERCÍCIO	(228,3)	-2,1%	(321,5)	-2,7%	(339,9)	-2,9%	(350,4)	-3,0%	(356,0)	-3,0%	(469,6)	-4,1%	(420,6)	-3,5%
<b>TOTAL DO PASSIVO E PATRIMÔNIO LÍQUIDO</b>	<b>10.951,9</b>	<b>100,0%</b>	<b>11.809,7</b>	<b>100,0%</b>	<b>11.739,4</b>	<b>100,0%</b>	<b>11.613,9</b>	<b>100,0%</b>	<b>11.843,2</b>	<b>100,0%</b>	<b>11.491,6</b>	<b>100,0%</b>	<b>12.152,2</b>	<b>100,0%</b>

Em R\$ em milhares

PASSIVO E PATRIMÔNIO LÍQUIDO	ago/19	Av. %	set/19	Av. %	out/19	Av. %	nov/19	Av. %	dez/19	Av. %	Variação Mensal	
											dez/19-nov/19	Ah%
<b>CIRCULANTE</b>	<b>8.139,5</b>	<b>66,8%</b>	<b>8.295,6</b>	<b>67,7%</b>	<b>8.399,8</b>	<b>68,4%</b>	<b>8.718,3</b>	<b>69,7%</b>	<b>8.783,3</b>	<b>71,0%</b>	<b>65,0</b>	<b>0,7%</b>
EMPRÉSTIMOS E FINANCIAMENTOS	5.189,8	42,6%	5.340,9	43,6%	5.428,1	44,2%	5.698,7	45,6%	5.907,7	47,7%	209,0	3,7%
FORNECEDORES	2.570,2	21,1%	2.578,9	21,0%	2.540,7	20,7%	2.556,1	20,4%	2.551,2	20,6%	(4,9)	-0,2%
OBRIGAÇÕES TRIBUTÁRIAS	55,9	0,5%	52,6	0,4%	61,7	0,5%	70,3	0,6%	82,9	0,7%	12,7	18,1%
OBRIGAÇÕES TRABALHISTA E PREVIDENCIÁRIA	279,1	2,3%	290,6	2,4%	329,7	2,7%	354,8	2,8%	140,9	1,1%	(213,9)	-60,3%
OUTRAS OBRIGAÇÕES	44,4	0,4%	32,6	0,3%	39,6	0,3%	38,5	0,3%	100,6	0,8%	62,2	161,6%
<b>NÃO-CIRCULANTE</b>	<b>4.646,0</b>	<b>38,1%</b>	<b>4.646,0</b>	<b>37,9%</b>	<b>4.646,0</b>	<b>37,9%</b>	<b>4.646,0</b>	<b>37,1%</b>	<b>4.535,7</b>	<b>36,7%</b>	<b>(110,3)</b>	<b>-2,4%</b>
EMPRÉSTIMOS E FINANCIAMENTOS	3.903,4	32,0%	3.903,4	31,8%	3.903,4	31,8%	3.903,4	31,2%	3.793,1	30,7%	(110,3)	-2,8%
OBRIGAÇÕES TRIBUTÁRIAS	742,6	6,1%	742,6	6,1%	742,6	6,1%	742,6	5,9%	742,6	6,0%	0,0	0,0%
<b>PATRIMÔNIO LÍQUIDO</b>	<b>(599,7)</b>	<b>-4,9%</b>	<b>(685,6)</b>	<b>-5,6%</b>	<b>(773,1)</b>	<b>-6,3%</b>	<b>(855,2)</b>	<b>-6,8%</b>	<b>(944,7)</b>	<b>-7,6%</b>	<b>(89,5)</b>	<b>10,5%</b>
CAPITAL SOCIAL	1.000,0	8,2%	1.000,0	8,2%	1.000,0	8,1%	1.000,0	8,0%	1.000,0	8,1%	0,0	0,0%
LUCROS OU PREJUÍZOS ACUMULADOS	(1.062,4)	-8,7%	(1.062,4)	-8,7%	(1.062,4)	-8,7%	(1.062,4)	-8,5%	(1.062,4)	-8,6%	0,0	0,0%
RESULTADO DO EXERCÍCIO	(537,3)	-4,4%	(623,2)	-5,1%	(710,7)	-5,8%	(792,8)	-6,3%	(882,3)	-7,1%	(89,5)	11,3%
<b>TOTAL DO PASSIVO E PATRIMÔNIO LÍQUIDO</b>	<b>12.185,7</b>	<b>100,0%</b>	<b>12.256,0</b>	<b>100,0%</b>	<b>12.272,7</b>	<b>100,0%</b>	<b>12.509,0</b>	<b>100,0%</b>	<b>12.374,2</b>	<b>100,0%</b>	<b>(134,8)</b>	<b>-1,1%</b>

Fonte: Demonstrativos Contábeis das Recuperandas



# BALANÇO PATRIMONIAL (PASSIVO)

Fiorello & Sangali Ltda.



## Nota de esclarecimento e análise

- No mês em análise o passivo circulante aumentou em 0,75% influenciado diretamente pelo aumento da conta empréstimos e financiamentos em +R\$ 209,0. Contudo, apresentou redução da conta Obrigações Trabalhista e Previdenciária no valor de -R\$ 213,9 mil;
- O passivo não circulante foi reduzido em -R\$ 110,3 mil;
- O patrimônio líquido apresentou redução de -R\$ 89,5 mil decorrente do prejuízo do período acumulado de 2019.

Fonte: Demonstrativos Contábeis das Recuperandas

Crediblità Administrações Judiciais | (41) 3156.3123

15



Documento assinado digitalmente, conforme MP nº 2.200-2/2001, Lei nº 11.419/2006, resolução do Projudi, do TJPR/OE  
Validação deste em <https://projudi.tjpr.jus.br/projudi/> - Identificador: PJY96 E46LM 5TBQF 5FN4R

# DEMONSTRAÇÕES FINANCEIRAS FIORELLO & SILVA

1. Demonstrativo de Resultados
2. Balanço Patrimonial



# DEMONSTRATIVO DE RESULTADO

Fiorello & Silva Ltda.



Em R\$ em milhares

DEMONSTRAÇÃO DE RESULTADO DO EXERCÍCIO	jan/19	Av. %	fev/19	Av. %	mar/19	Av. %	abr/19	Av. %	mai/19	Av. %	jun/19	Av. %	jul/19	Av. %
(=) Receita Operacional Líquida	77,3	100,0%	59,0	100,0%	81,1	100,0%	77,3	100,0%	90,2	100,0%	98,2	100,0%	57,7	100,0%
(-) (-) Custos	0,0	0,0%	0,0	0,0%	0,0	0,0%	0,0	0,0%	0,0	0,0%	0,0	0,0%	0,0	0,0%
(=) Lucro Bruto	77,3	100,0%	59,0	100,0%	81,1	100,0%	77,3	100,0%	90,2	100,0%	98,2	100,0%	57,7	100,0%
(-) Despesas Administrativo	(87,4)	-113,1%	(96,7)	-163,9%	(78,1)	-96,2%	(69,6)	-90,0%	(76,4)	-84,6%	(73,3)	-74,6%	(67,0)	-116,3%
Despesas com pessoal	(64,6)	-83,6%	(69,8)	-118,2%	(62,1)	-76,5%	(51,4)	-66,5%	(59,0)	-65,4%	(51,7)	-52,6%	(52,4)	-90,8%
Impostos, taxas e contribuições	(0,0)	0,0%	(0,0)	0,0%	0,0	0,0%	0,0	0,0%	0,0	0,0%	0,0	0,0%	0,0	0,0%
Despesas gerais	(22,8)	-29,5%	(26,9)	-45,6%	(16,0)	-19,8%	(18,2)	-23,6%	(17,3)	-19,2%	(21,6)	-22,0%	(14,7)	-25,4%
(=) Result. antes Receitas Desp. Financeiras	(10,1)	-13,1%	(37,7)	-63,9%	3,0	3,8%	7,7	10,0%	13,9	15,4%	24,9	25,4%	(9,4)	-16,3%
(+/-) Resultado Financeiro	(0,7)	-0,9%	(0,4)	-0,7%	(0,2)	-0,2%	(0,4)	-0,5%	(0,1)	-0,1%	(0,1)	-0,1%	(0,2)	-0,3%
Receitas Financeiras	0,0	0,0%	0,0	0,0%	0,0	0,0%	0,0	0,0%	0,0	0,0%	0,0	0,0%	0,0	0,0%
Despesas Financeiras	(0,7)	-0,9%	(0,4)	-0,7%	(0,2)	-0,2%	(0,4)	-0,5%	(0,1)	-0,1%	(0,1)	-0,1%	(0,2)	-0,3%
(+) Receitas não operacionais	0,0	0,0%	0,0	0,0%	0,0	0,0%	0,0	0,0%	0,0	0,0%	0,0	0,0%	0,0	0,0%
(=) Resultado Líquido do Exercício	(10,8)	-14,0%	(38,1)	-64,6%	2,9	3,6%	7,3	9,5%	13,8	15,2%	24,8	25,2%	(9,6)	-16,6%

Em R\$ em milhares

DEMONSTRAÇÃO DE RESULTADO DO EXERCÍCIO	ago/19	Av. %	set/19	Av. %	out/19	Av. %	nov/19	Av. %	dez/19	Av. %	Variação Mensal		Acm. 2019	Av. %
											dez/19-nov/19	AH. %		
(=) Receita Operacional Líquida	40,1	100,0%	52,1	100,0%	36,0	100,0%	48,7	100,0%	48,9	100,0%	0,2	0,3%	766,7	100,0%
(-) (-) Custos	0,0	0,0%	0,0	0,0%	0,0	0,0%	0,0	0,0%	0,0	0,0%	0,0	0,0%	0,0	0,0%
(=) Lucro Bruto	40,1	100,0%	52,1	100,0%	36,0	100,0%	48,7	100,0%	48,9	100,0%	0,2	0,3%	766,7	100,0%
(-) Despesas Administrativo	(54,7)	-136,2%	(53,8)	-103,1%	(53,0)	-147,2%	(41,9)	-86,0%	(42,3)	-86,6%	(0,5)	1,1%	(794,2)	-103,6%
Despesas com pessoal	(33,2)	-82,7%	(34,4)	-66,0%	(33,4)	-92,8%	(34,1)	-70,1%	(29,5)	-60,4%	4,6	-13,5%	(575,6)	-75,1%
Impostos, taxas e contribuições	(1,5)	-3,8%	0,0	0,0%	0,0	0,0%	0,0	0,0%	(4,8)	-9,8%	(4,8)	0,0%	(6,3)	-0,8%
Despesas gerais	(20,0)	-49,8%	(19,4)	-37,1%	(19,6)	-54,3%	(7,7)	-15,9%	(8,0)	-16,4%	(0,3)	3,6%	(212,2)	-27,7%
(=) Result. antes Receitas Desp. Financeiras	(14,6)	-36,2%	(1,6)	-3,1%	(17,0)	-47,2%	6,8	14,0%	6,5	13,4%	(0,3)	-4,3%	(27,4)	-3,6%
(+/-) Resultado Financeiro	(0,1)	-0,2%	(0,2)	-0,4%	(0,1)	-0,3%	(0,1)	-0,2%	(0,1)	-0,3%	(0,0)	-28,5%	(2,7)	-0,4%
Receitas Financeiras	0,0	0,0%	0,0	0,0%	0,0	0,0%	0,0	0,0%	0,0	0,0%	0,0	50,0%	0,0	0,0%
Despesas Financeiras	(0,1)	-0,2%	(0,2)	-0,4%	(0,1)	-0,3%	(0,1)	-0,2%	(0,1)	-0,3%	(0,0)	50,6%	(2,7)	-0,4%
(+) Receitas não operacionais	0,0	0,0%	0,1	0,1%	0,0	0,0%	0,0	0,0%	0,0	0,0%	0,0	0,0%	0,1	0,0%
(=) Resultado Líquido do Exercício	(14,7)	-36,5%	(1,8)	-3,4%	(17,1)	-47,4%	6,7	13,8%	6,4	13,1%	(0,3)	-5,0%	(30,1)	-3,9%

Fonte: Demonstrativos Contábeis das Recuperandas

Crediblitã Administrações Judiciais | (41) 3156.3123

17



Documento assinado digitalmente, conforme MP nº 2.200-2/2001, Lei nº 11.419/2006, resolução do Projudi, do TJPR/OE  
Validação deste em <https://projudi.tjpr.jus.br/projudi/> - Identificador: PJY96 E46LM 5TBQF 5FN4R



# DEMONSTRATIVO DE RESULTADO

Fiorello & Silva Ltda.



## Nota de esclarecimento e análise

- Em dezembro de 2019 a receita operacional líquida atingiu o valor de R\$ 48,9 mil, representando um aumento de 0,3% quando comparado ao mês anterior. Importante ressaltar que 100% da receita é realizada para a Fiorello & Sangali Ltda. ;
- Não houve alteração significativa nas despesas que mereça qualquer esclarecimento detalhado;
- O result. antes receitas desp. financeiras apresentou oscilação negativa em -4,3%;
- Não houve qualquer alteração significativa no resultado financeiro da empresa;
- Após aplicar as variações do resultado financeiro e receitas não operacionais, chega-se ao resultado líquido do exercício no mês de dezembro, positivo em R\$ 6,4 mil;
- Por fim, o valor acumulado do ano de 2019 apresenta prejuízo de -R\$ 30,1 mil.

Fonte: Demonstrativos Contábeis das Recuperandas



# BALANÇO PATRIMONIAL (ATIVO)

Fiorello & Silva Ltda.



Em R\$ em milhares

ATIVO	jan/19	Av. %	fev/19	Av. %	mar/19	Av. %	abr/19	Av. %	mai/19	Av. %	jun/19	Av. %	jul/19	Av. %
<b>CIRCULANTE</b>	<b>8,1</b>	<b>1,7%</b>	<b>9,0</b>	<b>1,9%</b>	<b>12,6</b>	<b>2,7%</b>	<b>15,0</b>	<b>3,2%</b>	<b>23,7</b>	<b>5,1%</b>	<b>24,2</b>	<b>5,2%</b>	<b>19,4</b>	<b>4,3%</b>
DISPONÍVEL	8,1	1,7%	8,0	1,7%	9,4	2,0%	10,6	2,3%	11,1	2,4%	6,7	1,5%	6,1	1,4%
OUTROS CRÉDITOS	0,0	0,0%	1,0	0,2%	3,2	0,7%	4,4	1,0%	12,6	2,7%	17,5	3,8%	13,3	2,9%
<b>NÃO-CIRCULANTE</b>	<b>460,5</b>	<b>98,3%</b>	<b>457,6</b>	<b>98,1%</b>	<b>452,5</b>	<b>97,3%</b>	<b>447,3</b>	<b>96,8%</b>	<b>442,1</b>	<b>94,9%</b>	<b>436,9</b>	<b>94,8%</b>	<b>431,7</b>	<b>95,7%</b>
ATIVO REALIZÁVEL A LONGO PRAZO	0,0	0,0%	0,0	0,0%	0,0	0,0%	0,0	0,0%	0,0	0,0%	0,0	0,0%	0,0	0,0%
IMOBILIZADO	460,5	98,3%	457,6	98,1%	452,5	97,3%	447,3	96,8%	442,1	94,9%	436,9	94,8%	431,7	95,7%
<b>TOTAL DO ATIVO</b>	<b>468,6</b>	<b>100,0%</b>	<b>466,6</b>	<b>100,0%</b>	<b>465,0</b>	<b>100,0%</b>	<b>462,3</b>	<b>100,0%</b>	<b>465,8</b>	<b>100,0%</b>	<b>461,1</b>	<b>100,0%</b>	<b>451,1</b>	<b>100,0%</b>

Em R\$ em milhares

ATIVO	ago/19	Av. %	set/19	Av. %	out/19	Av. %	nov/19	Av. %	dez/19	Av. %	Variação Mensal	
											dez/19-nov/19	Ah %
<b>CIRCULANTE</b>	<b>22,9</b>	<b>5,1%</b>	<b>28,2</b>	<b>6,2%</b>	<b>32,3</b>	<b>7,2%</b>	<b>48,5</b>	<b>10,5%</b>	<b>50,4</b>	<b>11,0%</b>	<b>1,9</b>	<b>3,8%</b>
DISPONÍVEL	7,1	1,6%	5,7	1,3%	4,5	1,0%	5,0	1,1%	8,7	1,9%	3,8	75,8%
OUTROS CRÉDITOS	15,8	3,5%	22,5	5,0%	27,8	6,2%	43,6	9,4%	41,7	9,1%	(1,9)	-4,4%
<b>NÃO-CIRCULANTE</b>	<b>426,5</b>	<b>94,9%</b>	<b>423,7</b>	<b>93,8%</b>	<b>418,5</b>	<b>92,8%</b>	<b>413,3</b>	<b>89,5%</b>	<b>408,1</b>	<b>89,0%</b>	<b>(5,2)</b>	<b>-1,3%</b>
ATIVO REALIZÁVEL A LONGO PRAZO	0,0	0,0%	2,5	0,5%	2,5	0,5%	2,5	0,5%	2,5	0,5%	0,0	0,0%
IMOBILIZADO	426,5	94,9%	421,3	93,2%	416,0	92,3%	410,8	89,0%	405,6	88,5%	(5,2)	-1,3%
<b>TOTAL DO ATIVO</b>	<b>449,4</b>	<b>100,0%</b>	<b>451,9</b>	<b>100,0%</b>	<b>450,8</b>	<b>100,0%</b>	<b>461,8</b>	<b>100,0%</b>	<b>458,5</b>	<b>100,0%</b>	<b>(3,4)</b>	<b>-0,7%</b>

## Nota de esclarecimento e análise

- O grupo de contas do "ativo circulante" apresentou variação positiva no mês em análise aumentou +R\$ 1,9 mil em relação ao período anterior, resultado do aumento da conta Disponível;
- O "ativo não circulante" obteve variação negativa durante o período, com redução de -R\$ 5,2 mil na comparação o mês anterior, decorrente da depreciação nas contas de resultado;
- O total do ativo reduziu -R\$ 3,4 mil.

Fonte: Demonstrativos Contábeis das Recuperandas



# BALANÇO PATRIMONIAL (PASSIVO)

Fiorello & Silva Ltda.



Em R\$ em milhares

PASSIVO E PATRIMÔNIO LÍQUIDO	jan/19	Av. %	fev/19	Av. %	mar/19	Av. %	abr/19	Av. %	mai/19	Av. %	jun/19	Av. %	jul/19	Av. %
<b>CIRCULANTE</b>	<b>945,2</b>	<b>201,7%</b>	<b>981,4</b>	<b>210,3%</b>	<b>976,9</b>	<b>210,1%</b>	<b>966,8</b>	<b>209,1%</b>	<b>956,6</b>	<b>205,4%</b>	<b>927,1</b>	<b>201,1%</b>	<b>926,7</b>	<b>205,4%</b>
EMPRÉSTIMOS E FINANCIAMENTOS	53,8	11,5%	61,9	13,3%	63,4	13,6%	65,3	14,1%	67,8	14,5%	70,4	15,3%	73,9	16,4%
FORNECEDORES	12,6	2,7%	23,2	5,0%	18,4	4,0%	16,1	3,5%	13,4	2,9%	16,6	3,6%	9,4	2,1%
OBRIGAÇÕES TRIBUTÁRIAS	12,9	2,8%	10,8	2,3%	13,1	2,8%	12,7	2,7%	13,8	3,0%	14,4	3,1%	10,3	2,3%
OBRIGAÇÕES TRABALHISTA E PREVIDENCIÁRIA	92,7	19,8%	85,6	18,3%	87,3	18,8%	87,1	18,9%	76,0	16,3%	40,1	8,7%	41,4	9,2%
OUTRAS OBRIGAÇÕES	773,3	165,0%	799,8	171,4%	794,8	170,9%	785,6	169,9%	785,6	168,7%	785,6	170,4%	791,7	175,5%
<b>NÃO-CIRCULANTE</b>	<b>55,6</b>	<b>11,9%</b>	<b>55,6</b>	<b>11,9%</b>	<b>55,6</b>	<b>11,9%</b>	<b>55,6</b>	<b>12,0%</b>	<b>55,6</b>	<b>11,9%</b>	<b>55,6</b>	<b>12,0%</b>	<b>55,6</b>	<b>12,3%</b>
EMPRÉSTIMOS E FINANCIAMENTOS	55,6	11,9%	55,6	11,9%	55,6	11,9%	55,6	12,0%	55,6	11,9%	55,6	12,0%	55,6	12,3%
<b>PATRIMÔNIO LÍQUIDO</b>	<b>(532,2)</b>	<b>-113,6%</b>	<b>(570,3)</b>	<b>-122,2%</b>	<b>(567,4)</b>	<b>-122,0%</b>	<b>(560,1)</b>	<b>-121,2%</b>	<b>(546,4)</b>	<b>-117,3%</b>	<b>(521,6)</b>	<b>-113,1%</b>	<b>(531,1)</b>	<b>-117,7%</b>
CAPITAL SOCIAL	50,0	10,7%	50,0	10,7%	50,0	10,8%	50,0	10,8%	50,0	10,7%	50,0	10,8%	50,0	11,1%
LUCROS OU PREJUÍZOS ACUMULADOS	(571,4)	-121,9%	(571,4)	-122,5%	(571,4)	-122,9%	(571,4)	-123,6%	(571,4)	-122,7%	(571,4)	-123,9%	(571,4)	-126,7%
RESULTADO DO EXERCÍCIO	(10,8)	-2,3%	(48,9)	-10,5%	(46,0)	-9,9%	(38,7)	-8,4%	(24,9)	-5,4%	(0,2)	0,0%	(9,7)	-2,2%
<b>TOTAL DO PASSIVO E PATRIMÔNIO LÍQUIDO</b>	<b>468,6</b>	<b>100,0%</b>	<b>466,6</b>	<b>100,0%</b>	<b>465,0</b>	<b>100,0%</b>	<b>462,3</b>	<b>100,0%</b>	<b>465,8</b>	<b>100,0%</b>	<b>461,1</b>	<b>100,0%</b>	<b>451,1</b>	<b>100,0%</b>

Em R\$ em milhares

PASSIVO E PATRIMÔNIO LÍQUIDO	ago/19		set/19		out/19		nov/19		dez/19		Variação Mensal	
	Av. %	Av. %	Av. %	Av. %	Av. %	Av. %	Av. %	Av. %	dez/19-nov/19	Ah %		
<b>CIRCULANTE</b>	<b>939,6</b>	<b>209,1%</b>	<b>943,9</b>	<b>208,9%</b>	<b>959,9</b>	<b>212,9%</b>	<b>964,1</b>	<b>208,8%</b>	<b>954,4</b>	<b>208,2%</b>	<b>(9,8)</b>	<b>-1,0%</b>
EMPRÉSTIMOS E FINANCIAMENTOS	77,6	17,3%	82,1	18,2%	87,4	19,4%	93,2	20,2%	100,5	21,9%	7,4	7,9%
FORNECEDORES	13,4	3,0%	12,8	2,8%	16,3	3,6%	4,1	0,9%	4,4	1,0%	0,3	7,8%
OBRIGAÇÕES TRIBUTÁRIAS	8,5	1,9%	9,5	2,1%	7,7	1,7%	8,8	1,9%	8,6	1,9%	(0,2)	-2,1%
OBRIGAÇÕES TRABALHISTA E PREVIDENCIÁRIA	46,2	10,3%	42,7	9,4%	51,5	11,4%	59,7	12,9%	36,1	7,9%	(23,7)	-39,6%
OUTRAS OBRIGAÇÕES	793,9	176,7%	796,9	176,3%	796,9	176,8%	798,4	172,9%	804,8	175,5%	6,4	0,8%
<b>NÃO-CIRCULANTE</b>	<b>55,6</b>	<b>12,4%</b>	<b>55,6</b>	<b>12,3%</b>	<b>55,6</b>	<b>12,3%</b>	<b>55,6</b>	<b>12,0%</b>	<b>55,6</b>	<b>12,1%</b>	<b>0,0</b>	<b>0,0%</b>
EMPRÉSTIMOS E FINANCIAMENTOS	55,6	12,4%	55,6	12,3%	55,6	12,3%	55,6	12,0%	55,6	12,1%	0,0	0,0%
<b>PATRIMÔNIO LÍQUIDO</b>	<b>(545,8)</b>	<b>-121,5%</b>	<b>(547,5)</b>	<b>-121,2%</b>	<b>(564,6)</b>	<b>-125,2%</b>	<b>(557,9)</b>	<b>-120,8%</b>	<b>(551,5)</b>	<b>-120,3%</b>	<b>6,4</b>	<b>-1,1%</b>
CAPITAL SOCIAL	50,0	11,1%	50,0	11,1%	50,0	11,1%	50,0	10,8%	50,0	10,9%	0,0	0,0%
LUCROS OU PREJUÍZOS ACUMULADOS	(571,4)	-127,2%	(571,4)	-126,5%	(571,4)	-126,8%	(571,4)	-123,7%	(571,4)	-124,6%	0,0	0,0%
RESULTADO DO EXERCÍCIO	(24,4)	-5,4%	(26,1)	-5,8%	(43,2)	-9,6%	(36,5)	-7,9%	(30,1)	-6,6%	6,4	-17,6%
<b>TOTAL DO PASSIVO E PATRIMÔNIO LÍQUIDO</b>	<b>449,4</b>	<b>100,0%</b>	<b>451,9</b>	<b>100,0%</b>	<b>450,8</b>	<b>100,0%</b>	<b>461,8</b>	<b>100,0%</b>	<b>458,5</b>	<b>100,0%</b>	<b>(3,4)</b>	<b>-0,7%</b>

Fonte: Demonstrativos Contábeis das Recuperandas



# BALANÇO PATRIMONIAL (PASSIVO)

Fiorello & Silva Ltda.



## Nota de esclarecimento e análise

- O grupo de contas do “passivo circulante” apresentou variação negativa em –R\$ 9,8 mil, com maior representatividade na conta Obrigações Trabalhista e Previdenciária, no valor de –R\$ 23,7 mil;
- O “passivo não circulante” não apresentou variação;
- Em relação ao patrimônio líquido, observa-se saldo negativo no valor de -R\$ 551,5, com aumento de +R\$ 6,4 mil na conta Resultado do Exercício.

Fonte: Demonstrativos Contábeis das Recuperandas

Crediblità Administrações Judiciais | (41) 3156.3123

21



Documento assinado digitalmente, conforme MP nº 2.200-2/2001, Lei nº 11.419/2006, resolução do Projudi, do TJPR/OE  
Validação deste em <https://projudi.tjpr.jus.br/projudi/> - Identificador: PJY96 E46LM 5TBQF 5FN4R



**CREDIBILITÁ**  
— ADMINISTRAÇÕES JUDICIAIS —

### Escritório Curitiba | PR

Avenida Iguaçu, nº 2820, conj. 1001  
(41) 3095-4875

### Escritório São Paulo | SP

Avenida Engenheiro Luiz Carlos Berrini, 105  
sala 507  
(11) 3171-3578

[credibilita.adv.br](http://credibilita.adv.br)  
[contato@credibilita.adv.br](mailto:contato@credibilita.adv.br)



Documento assinado digitalmente, conforme MP nº 2.200-2/2001, Lei nº 11.419/2006, resolução do Projudi, do TJPR/OE  
Validação deste em <https://projudi.tjpr.jus.br/projudi/> - Identificador: PJY96 E46LM 5TBQF 5FN4R