



**EXCELENTÍSSIMO SENHOR DOUTOR JUIZ DE DIREITO DA VARA CÍVEL DE  
AMPÉRE – ESTADO DO PARANÁ**

Processo nº 0000374-58.2019.8.16.0186

**CREDIBILITÄ ADMINISTRAÇÃO JUDICIAL E SERVIÇOS LTDA.**  
 (“**Administradora Judicial**”), nomeada administradora judicial na Recuperação Judicial em epígrafe, em que são Recuperandas **IORELLO & SANGALI LTDA. e IORELLO & SILVA LTDA.** (“**Recuperandas**”), vem, respeitosamente, à presença de Vossa Excelência, em atenção ao art. 22, II, “c”, da Lei 11.101/2005, requerer a juntada do relatório mensal das atividades das Recuperandas relativo ao mês de abril de 2020.

Nestes termos, pede deferimento.

Curitiba, 4 de junho de 2020.

Alexandre Correa Nasser de Melo  
OAB/PR 38.515

Ricardo Andraus  
OAB/PR 31.177



**RMA** Relatório Mensal de Atividades

**Abril 2020**



**CREDIBILITÄ**  
— ADMINISTRACOES JUDICIAIS —

**Recuperação Judicial**

**FIGRELLO & SANGALI LTDA.**



# CONSIDERAÇÕES INICIAIS



**Excelentíssimo Senhor Doutor Juiz Substituto da Vara Cível da Comarca de Ampére – PR**

*Processo nº 0000374-58.2019.8.16.0186*

A Crediblità – Administrações Judiciais, nomeada Administradora Judicial, vem, respeitosamente, à presença de Vossa Excelência, apresentar o relatório mensal das atividades das “Recuperandas”:

- FIORELLO & SANGALI LTDA;
- FIORELLO & SILVA LTDA.

Este relatório, denominado “**Relatório Mensal de Atividades - RMA**”, foi elaborado com base nas informações quantitativas e qualitativas fornecidas pelas Recuperandas até *dia 18 de maio de 2020*, contemplando as análises do **mês de abril de 2020**, conforme solicitações desta Administradora Judicial.

Tem como objetivo:

- Fornecer informações sobre as atividades econômicas das Recuperandas;
- Apresentar informações financeiras e econômicas.

Com relação às informações contidas neste documento, a Administradora Judicial fica à disposição para prestar esclarecimentos ou informações adicionais.

Atenciosamente,

**Crediblità Administrações Judiciais**



# GLOSSÁRIO



**AC** - Ativo Circulante

**ACF** - Ativo Circulante Financeiro

**ACO** - Ativo Circulante Operacional

**AJ** - Administrador Judicial

**ANC** - Ativo Não Circulante

**BP** - Balanço Patrimonial

**CPV** – Custo dos Produtos Vendidos

**DRE** - Demonstrativo de Resultado do Exercício

**EBITDA** - *Earnings Before Interest, Taxes, Depreciation and Amortization* Ou Lucro Antes dos Juros, Impostos, Depreciação e Amortização.

**IFs** - Instituições Financeiras

**LL** - Lucro Líquido

**LO** - Lucro Operacional

**PC** - Passivo Circulante

**PCF** - Passivo Circulante Financeiro

**PCO** - Passivo Circulante Operacional

**PL** - Patrimônio Líquido

**PNC** - Passivo Não Circulante

**RJ** - Recuperação Judicial

**RL** - Receita Líquida

**ROL** - Receita Operacional Líquida ou Receita Líquidas de Vendas





# INFORMAÇÕES GERAIS DAS RECUPERANDAS

---

- Análise do Faturamento Bruto
- Evolução do Quadro Colaboradores
- Passivo Sujeito à Recuperação Judicial

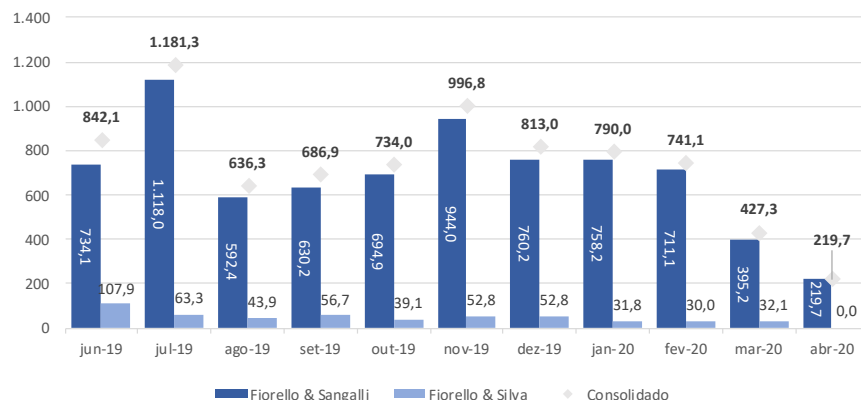


Documento assinado digitalmente, conforme MP nº 2.200-2/2001, Lei nº 11.419/2006, resolução do Projudi, do TJPR/OE  
Validação deste em <https://projudi.tjpr.jus.br/projudi/> - Identificador: PJDZ4 QXY5A S44VM 59J7K

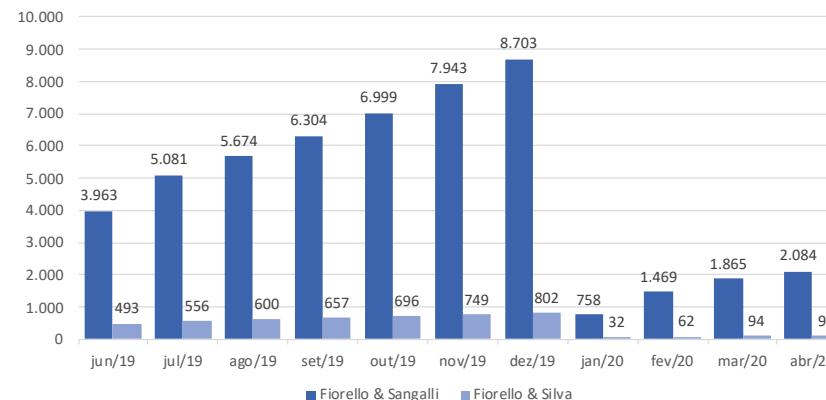
# ANÁLISE DO FATURAMENTO BRUTO



Faturamento Bruto - Mensal  
(Em R\$ Milhares)



Faturamento Bruto - Acumulado 2019 e 2020  
(Em R\$ Milhares)



## Nota de esclarecimento e análise

**Primeiramente, importante esclarecer que a empresa foi severamente afetada pela pandemia mundial COVID-19, fato que impactou negativamente em todos os números analisados, desde a produção, faturamento, até o resultado líquido do exercício.**

- Os relatórios contábeis da empresa demonstraram o faturamento bruto consolidado do grupo no valor de R\$ 219,7 mil. Deste valor, a empresa Fiorello & Sangalli contribuiu com R\$ 219,7 mil e a empresa Fiorello & Silva com R\$ 0 mil;
- O faturamento da empresa Fiorello & Sangalli apresentou redução de -44,4% quando comparado ao mês anterior. Já o faturamento da empresa Fiorello & Silva reduziu 100% quando comparado ao mês anterior, pois não houve faturamento no mês em análise;
- Assim, o faturamento do grupo reduziu em -48,5% quando comparado ao mês anterior;
- Cabe salientar que o faturamento da empresa Fiorello & Silva é exclusivamente à empresa Fiorello & Sangalli.



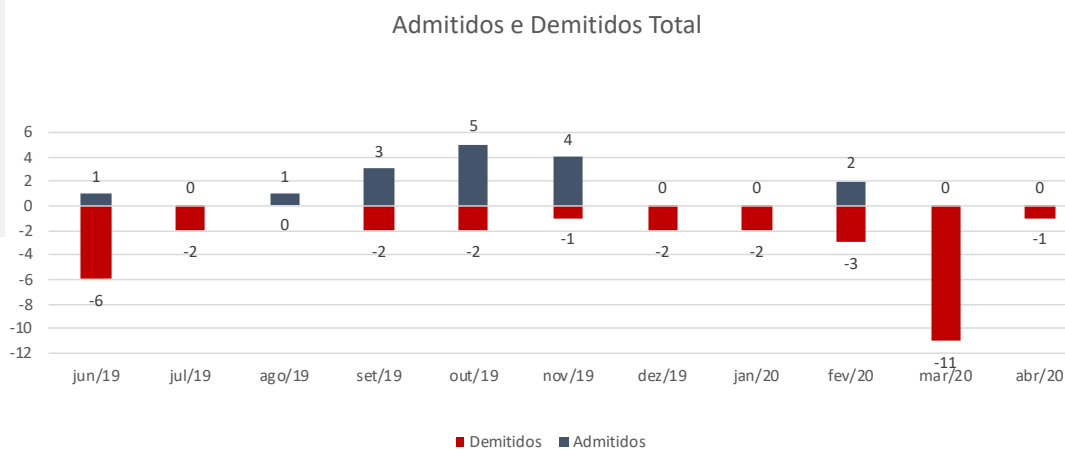
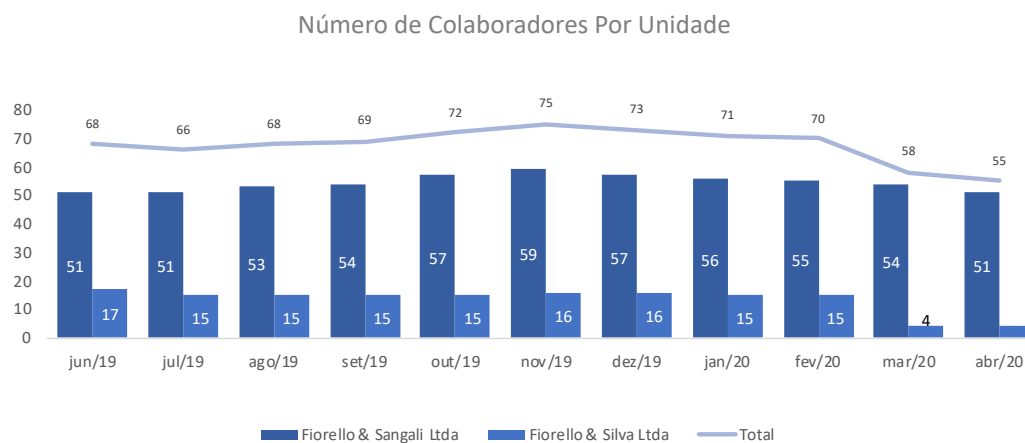
# EVOLUÇÃO DO QUADRO COLABORADORES



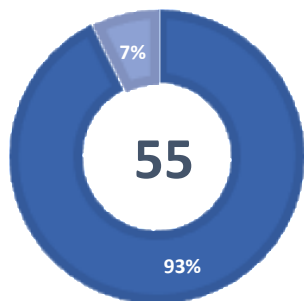
No mês em análise não houve nenhuma contratação. Referente as demissões, a empresa realizou 1 desligamento. Houve também a adequação do valor gerencial, reduzindo 2 colaboradores, conforme relatório CAGED apresentado.

Desta forma, a empresa Sangali reduziu 3 funcionários, ficando com 51 colaboradores, ao passo que a Silva manteve seu quadro, permanecendo com 4 colaboradores.

Assim, a distribuição percentual ficou da seguinte forma: (93%) do quadro de colaboradores fica localizado na Fiorello & Sangalli e (7%) na Fiorello & Silva.



## COLABORADORES



■ Fiorello & Sangali Ltda ■ Fiorello & Silva Ltda



# PASSIVO SUJEITO A RECUPERAÇÃO JUDICIAL



Em 21/03/2019 as Recuperandas juntaram aos autos (mov. 1.50) a Lista de Credores ("1ª Lista de Credores"). A dívida expressa na 1ª Lista de Credores Totalizava R\$ 10.763.126,66, com 57 credores relacionados.

Em 16/09/2019 houve retificação da lista, juntando aos autos (Mov. 187.2) a Lista de Credores ("2º Lista de Credores). A dívida expressa na 2º Lista de Credores totaliza R\$ 5.609.135,88 com 56 credores relacionados.

Classes	Credores	Valor em R\$
Classe I - Trabalhista	7	16.527,99
Classe II - Garantia Real	0	0,00
Classe III - Quirografário	36	5.485.427,26
Classe IV - ME e EPP	13	107.180,63
<b>Total Geral</b>	<b>56</b>	<b>5.609.135,88</b>

## Nota de esclarecimento e análise

O quadro de credores não sofreu qualquer alteração desde a publicação da lista do Administrador Judicial, conforme preconiza o art. 7º da Lei 11.101/05.





# DEMONSTRAÇÕES FINANCEIRAS

## 1. Fiorello & Sangali

1. Demonstrativo de Resultados
2. Balanço Patrimonial

## 2. Fiorello & Silva

1. Demonstrativo de Resultados
2. Balanço Patrimonial



# DEMONSTRAÇÕES FINANCEIRAS FIORELLO & SANGALI

1. Demonstrativo de Resultados
2. Balanço Patrimonial



# DEMONSTRATIVO DE RESULTADO



Fiorello & Sangali Ltda.

Em R\$ em milhares

DEMONSTRAÇÃO DE RESULTADO DO EXERCÍCIO	Acumulado 2020						Variação Mensal					
	jan/20	Av.%	fev/20	Av.%	mar/20	Av.%	abr/20	Av.%	Abr. 2020	Av.%	abr/20-mar/20	AH.%
(=) Receita Operacional Líquida	511,6	100,0%	522,5	100,0%	267,3	100,0%	130,0	100,0%	1.431,4	100,0%	(137,3)	-51,4%
(-) Custos	(213,5)	-41,7%	(205,6)	-39,3%	(223,4)	-83,6%	(59,5)	-45,8%	(702,0)	-49,0%	163,9	-73,4%
(=) Lucro Bruto	298,1	58,3%	316,9	60,7%	43,9	16,4%	70,4	54,2%	729,4	51,0%	26,6	60,5%
(-) Despesas Operacionais	(314,1)	-61,4%	(345,3)	-66,1%	(341,6)	-127,8%	(195,0)	-150,1%	(1.196,0)	-83,6%	146,6	-42,9%
Despesas com Pessoal	(156,7)	-30,6%	(153,8)	-29,4%	(177,1)	-66,3%	(82,0)	-63,1%	(569,6)	-39,8%	95,2	-53,7%
Impostos, taxas e contribuições	(1,0)	-0,2%	(1,2)	-0,2%	(0,0)	0,0%	(0,0)	0,0%	(2,2)	-0,2%	(0,0)	6561,0%
Despesas gerais	(155,4)	-30,4%	(189,3)	-36,2%	(163,5)	-61,2%	(112,0)	-86,2%	(620,2)	-43,3%	51,4	-31,5%
Outras despesas operacionais	(1,0)	-0,2%	(1,0)	-0,2%	(1,0)	-0,4%	(1,0)	-0,8%	(4,0)	-0,3%	0,0	0,0%
(+) Outras Receitas Operacionais	0,0	0,0%	0,0	0,0%	0,0	0,0%	0,0	0,0%	0,0	0,0%	0,0	0,0%
(=) Result. antes Receitas Desp. Financeiras	(16,0)	-3,1%	(28,3)	-5,4%	(297,7)	-111,4%	(124,6)	-95,9%	(466,6)	-32,6%	173,1	-58,2%
(+/-) Resultado Financeiro	(16,5)	-3,2%	(14,6)	-2,8%	(12,1)	-4,5%	(17,8)	-13,7%	(61,1)	-4,3%	(5,8)	47,6%
Receitas Financeiras	5,4	1,1%	1,3	0,3%	1,1	0,4%	1,3	1,0%	9,2	0,6%	0,1	11,8%
Despesas Financeiras	(22,0)	-4,3%	(15,9)	-3,0%	(13,2)	-5,0%	(19,1)	-14,7%	(70,3)	-4,9%	(5,9)	44,5%
(+) Outras Receitas não Operacionais	0,0	0,0%	0,0	0,0%	0,0	0,0%	0,0	0,0%	0,0	0,0%	0,0	0,0%
(=) Resultado Líquido do Exercício	(32,5)	-6,4%	(42,9)	-8,2%	(309,8)	-115,9%	(142,4)	-109,6%	(527,7)	-36,9%	167,4	-54,0%

## Nota de esclarecimento e análise

- No mês em análise a Receita Operacional Líquida atingiu o valor de R\$ 130,0 mil, representado pela redução de -51,4% quando comparado ao mês anterior;
- O Custo representou -45,8% da ROL do período em análise;
- A redução do Custo afetou o lucro bruto em +60,5% quando comparado ao mês anterior. Isso representa R\$ 70,4 mil no mês em análise;
- As despesas operacionais reduziram em -42,9% quando comparado ao mês anterior. Contudo, devido a redução do faturamento, tiveram maior impacto para o resultado, representando 150,1% da ROL;
- Diante de toda apuração supra, após aplicar as variações do resultado financeiro e receitas não operacionais, chega-se ao resultado líquido do exercício, negativo em -R\$ 142,4 mil.

Fonte: Demonstrativos Contábeis das Recuperandas



# BALANÇO PATRIMONIAL (ATIVO)

Fiorello & Sangali Ltda.



Em R\$ em milhares

Varição Mensal

ATIVO	jan/20	fev/20	mar/20	abr/20	abr/20-mar/20	Ah%
CIRCULANTE	9.848,3	9.861,5	9.643,6	9.382,6	(261,0)	-2,7%
DISPONÍVEL	320,6	280,7	213,7	323,8	110,1	51,5%
CLIENTES	1.912,1	1.975,7	1.692,6	1.297,4	(395,2)	-23,3%
OUTROS CRÉDITOS	3.713,6	3.697,1	3.871,4	3.921,5	50,0	1,3%
ESTOQUE	3.038,4	3.052,9	3.019,4	3.009,0	(10,3)	-0,3%
DESPESAS PAGAS ANTECIPADAMENTE	863,7	855,0	846,5	830,9	(15,6)	-1,8%
NÃO-CIRCULANTE	2.617,3	2.583,1	2.542,1	2.509,2	(32,9)	-1,3%
REALIZÁVEL A LONGO PRAZO	95,8	102,5	102,4	102,3	(0,1)	-0,1%
Tributos a recuperar	41,9	41,8	41,6	41,5	(0,1)	-0,3%
Depositos judiciais	53,7	60,6	60,6	60,6	0,0	0,0%
Outros créditos	0,2	0,2	0,2	0,2	0,0	0,0%
IMOBILIZADO	2.521,5	2.480,6	2.439,7	2.407,0	(32,8)	-1,3%
TOTAL DO ATIVO	12.465,6	12.444,6	12.185,7	11.891,9	(293,9)	-2,4%

## Nota de esclarecimento e análise

- As contas do grupo Ativo Circulante apresentaram redução no saldo em -2,7% em relação ao mês anterior. A redução no saldo ocorreu pelas seguintes variações: Redução nas contas Clientes em -R\$ 395,2 mil; Despesas Pagas Antecipadamente em -R\$ 15,6 mil.
- O grupo de contas Ativo não Circulante apresentou variação no período, com redução de -R\$ 32,9 mil. A maior variação ocorreu na conta Imobilizado, com redução de -R\$ 32,8 mil.

Fonte: Demonstrativos Contábeis das Recuperandas

Crediblità Administrações Judiciais | (41) 3156.3123

11



Documento assinado digitalmente, conforme MP nº 2.200-2/2001, Lei nº 11.419/2006, resolução do Projudi, do TJPR/OE  
Validação deste em <https://projudi.tjpr.jus.br/projudi/> - Identificador: PJDZ4 QXY5A S44VM 59J7K



# BALANÇO PATRIMONIAL (PASSIVO)

Fiorello & Sangali Ltda.



Em R\$ em milhares

Varição Mensal

PASSIVO E PATRIMÔNIO LÍQUIDO	jan/20	fev/20	mar/20	abr/20	abr/20-mar/20	Ah%
CIRCULANTE	8.907,1	8.929,1	8.957,8	2.027,3	(6.930,5)	-77,4%
EMPRÉSTIMOS E FINANCIAMENTOS	5.978,5	6.000,3	5.935,9	1.419,6	(4.516,3)	-76,1%
FORNECEDORES	2.517,7	2.561,0	2.608,7	198,3	(2.410,4)	-92,4%
OBRIGAÇÕES TRIBUTÁRIAS	118,7	82,7	71,5	76,5	5,0	7,0%
OBRIGAÇÕES TRABALHISTA E PREVIDENC	183,2	198,0	251,6	247,1	(4,4)	-1,8%
OUTRAS OBRIGAÇÕES	108,9	87,2	90,1	85,8	(4,4)	-4,9%
NÃO-CIRCULANTE	4.535,7	4.535,7	4.558,0	11.337,0	6.779,1	148,7%
EMPRÉSTIMOS E FINANCIAMENTOS	3.793,1	3.793,1	3.815,4	8.208,5	4.393,1	115,1%
FORNECEDORES	0,0	0,0	0,0	2.386,0	2.386,0	0,0%
OBRIGAÇÕES TRIBUTÁRIAS	742,6	742,6	742,6	742,6	0,0	0,0%
PATRIMÔNIO LÍQUIDO	(977,3)	(1.020,2)	(1.330,0)	(1.472,4)	(142,4)	10,7%
CAPITAL SOCIAL	1.000,0	1.000,0	1.000,0	1.000,0	0,0	0,0%
LUCROS OU PREJUÍZOS ACUMULADOS	(1.944,7)	(1.944,7)	(1.944,7)	(1.944,7)	0,0	0,0%
RESULTADO DO EXERCÍCIO	(32,5)	(75,4)	(385,3)	(527,7)	(142,4)	37,0%
TOTAL DO PASSIVO E PATRIMÔNIO LÍQUI	12.465,6	12.444,6	12.185,7	11.891,9	(293,9)	-2,4%

## Nota de esclarecimento e análise

- No mês em análise o Passivo Circulante reduziu em -77,4% influenciado diretamente pela realocação do saldo da conta Fornecedores em +R\$ 2,3 milhões no Passivo não circulante;
- O passivo não circulante aumentou R\$ 6,7 milhões, devido ao aumento na conta Empréstimos e Financiamentos em +R\$ 4,3 milhões; Fornecedores em +R\$ 2,3 milhões. A conta de Fornecedores refere-se ao passivo listado na Recuperação Judicial;
- O patrimônio líquido apresentou redução de R\$ 142,4 mil decorrente do prejuízo apurado no mês em referência.

Fonte: Demonstrativos Contábeis das Recuperandas





# DEMONSTRAÇÕES FINANCEIRAS FIORELLO & SILVA

1. Demonstrativo de Resultados
2. Balanço Patrimonial



# DEMONSTRATIVO DE RESULTADO



Fiorello & Silva Ltda.  
Em R\$ em milhares

DESCRIÇÃO	jan/20		fev/20		mar/20		abr/20		Acumulado 2020		Variação Mensal	
	jan/20	Av.%	fev/20	Av.%	mar/20	Av.%	abr/20	Av.%	Acm. 2020	Av.%	abr/20-mar/20	AH.%
(=) Receita Operacional Líquida	29,4	100,0%	27,8	100,0%	29,7	100,0%	0,0	0,0%	87,0	100,0%	(29,7)	-100,0%
(-) (-) Custos	0,0	0,0%	0,0	0,0%	0,0	0,0%	0,0	0,0%	0,0	0,0%	0,0	0,0%
(=) Lucro Bruto	29,4	100,0%	27,8	100,0%	29,7	100,0%	0,0	0,0%	87,0	100,0%	(29,7)	-100,0%
(-) Despesas Administrativo	(36,6)	-124,2%	(42,0)	-151,0%	(81,3)	-273,3%	(18,7)	0,0%	(178,5)	-205,1%	62,6	-77,1%
Despesas com pessoal	(30,4)	-103,1%	(30,2)	-108,5%	(75,5)	-253,8%	(10,7)	0,0%	(146,8)	-168,7%	64,8	-85,8%
Impostos, taxas e contribuições	(0,0)	0,0%	0,0	0,0%	(0,1)	-0,5%	(0,2)	0,0%	(0,4)	-0,4%	(0,1)	58,6%
Despesas gerais	(6,2)	-21,1%	(11,8)	-42,5%	(5,6)	-19,0%	(7,7)	0,0%	(31,3)	-36,0%	(2,0)	35,9%
(=) Result. antes Receitas Desp. Financ.	(7,1)	-24,2%	(14,2)	-51,0%	(51,5)	-173,3%	(18,7)	0,0%	(91,5)	-105,1%	32,9	-63,8%
(+/-) Resultado Financeiro	(0,1)	-0,3%	(0,1)	-0,4%	(0,1)	-0,5%	(0,4)	0,0%	(0,8)	-0,9%	(0,3)	0,8%
Receitas Financeiras	0,0	0,0%	0,0	0,0%	0,0	0,0%	0,0	0,0%	0,0	0,0%	0,0	0,0%
Despesas Financeiras	(0,1)	-0,3%	(0,1)	-0,4%	(0,1)	-0,5%	(0,4)	0,0%	(0,8)	-0,9%	(0,3)	177,3%
(+) Receitas não operacionais	0,0	0,0%	0,0	0,0%	0,0	0,0%	0,0	0,0%	0,0	0,0%	0,0	0,0%
(=) Resultado Líquido do Exercício	(7,2)	-24,5%	(14,3)	-51,4%	(51,7)	-173,8%	(19,1)	0,0%	(92,3)	-106,0%	32,6	-63,1%

## Nota de esclarecimento e análise

- No mês em referência, a Receita Operacional Líquida atingiu o valor de R\$ 0,0 mil, representando pela redução de -100,0% quando comparado ao mês anterior. Ou seja, não houve faturamento para a Fiorello & Sangali Ltda, uma vez que toda produção é direcionada à Fiorello & Sangali;
- As despesas reduziram -77,1% decorrente da conta Despesas com pessoal, que apresentou redução de R\$ 64,8 mil;
- O result. antes receitas desp. financeiras apresentou oscilação negativa de 63,8%;
- Diante de toda apuração supra, após aplicar as variações do resultado financeiro e receitas não operacionais, chega-se ao resultado líquido do exercício, negativo em -R\$ 19,1 mil, representado pela redução de -63,1%, quando comparado ao mês anterior.

Fonte: Demonstrativos Contábeis das Recuperandas



# BALANÇO PATRIMONIAL (ATIVO)

Fiorello & Silva Ltda.



Em R\$ em milhares

Varição Mensal

ATIVO	jan/20	fev/20	mar/20	abr/20	Variação Mensal	
					abr/20-mar/20	Ah%
CIRCULANTE	54,9	64,2	78,0	89,0	11,0	14,1%
DISPONÍVEL	5,6	6,0	8,2	7,6	(0,6)	-7,1%
OUTROS CRÉDITOS	49,3	58,2	69,8	81,4	11,6	16,6%
NÃO-CIRCULANTE	402,9	397,6	392,4	387,2	(5,2)	-1,3%
ATIVO REALIZÁVEL A LONGO PRAZO	2,5	2,5	2,5	2,5	0,0	0,0%
IMOBILIZADO	400,4	395,2	390,0	384,8	(5,2)	-1,3%
TOTAL DO ATIVO	457,8	461,8	470,4	476,2	5,8	1,2%

## Nota de esclarecimento e análise

- O grupo de contas do “ativo circulante” apresentou variação positiva no mês em análise no valor de +R\$ 11,0 mil em relação ao período anterior, resultado do aumento da conta Outros Créditos;
- O “ativo não circulante” obteve variação negativa durante o período, com redução de -R\$ 5,2 mil na comparação o mês anterior, decorrente da depreciação nas contas de resultado;
- O total do ativo aumentou +R\$ 5,8 mil.

Fonte: Demonstrativos Contábeis das Recuperandas



# BALANÇO PATRIMONIAL (PASSIVO)

Fiorello & Silva Ltda.



Em R\$ em milhares

Varição Mensal

PASSIVO E PATRIMÔNIO LÍQUIDO	jan/20	fev/20	mar/20	abr/20	Variação Mensal	
					abr/20-mar/20	Ah%
<b>CIRCULANTE</b>	960,9	979,3	1.039,5	1.064,4	24,8	2,4%
EMPRÉSTIMOS E FINANCIAMENTOS	108,9	117,8	129,4	142,2	12,8	9,9%
FORNECEDORES	3,5	8,1	5,3	5,0	(0,2)	-4,3%
OBRIGAÇÕES TRIBUTÁRIAS	7,1	6,8	9,1	6,9	(2,2)	-24,0%
OBRIGAÇÕES TRABALHISTA E PREVIDENCIÁRIA	36,7	42,5	54,6	41,5	(13,1)	-23,9%
OUTRAS OBRIGAÇÕES	804,8	804,1	841,1	868,6	27,5	3,3%
<b>NÃO-CIRCULANTE</b>	55,6	55,6	55,6	55,6	0,0	0,0%
EMPRÉSTIMOS E FINANCIAMENTOS	55,6	55,6	55,6	55,6	0,0	0,0%
<b>PATRIMÔNIO LÍQUIDO</b>	(558,7)	(573,0)	(624,7)	(643,7)	(19,1)	3,0%
CAPITAL SOCIAL	50,0	50,0	50,0	50,0	0,0	0,0%
LUCROS OU PREJUÍZOS ACUMULADOS	(601,5)	(601,5)	(601,5)	(601,5)	0,0	0,0%
RESULTADO DO EXERCÍCIO	(7,2)	(21,5)	(73,2)	(92,3)	(19,1)	26,0%
<b>TOTAL DO PASSIVO E PATRIMÔNIO LÍQUIDO</b>	457,8	461,8	470,4	476,2	5,8	1,2%

## Nota de esclarecimento e análise

- O grupo de contas do “passivo circulante” apresentou variação positiva em +R\$ 24,8 mil, com maior representatividade na conta Outras Obrigações;
- O “passivo não circulante” não apresentou variação;
- Em relação ao patrimônio líquido, observa-se saldo negativo no valor de -R\$ 643,7, com aumento de R\$ 19,1 mil na conta Resultado do Exercício.

Fonte: Demonstrativos Contábeis das Recuperandas





**CREDIBILITÁ**  
— ADMINISTRAÇÕES JUDICIAIS —

### Escritório Curitiba | PR

Avenida Iguaçu, nº 2820, conj. 1001  
(41) 3095-4875

### Escritório São Paulo | SP

Avenida Engenheiro Luiz Carlos Berrini, 105  
sala 507  
(11) 3171-3578

[credibilita.adv.br](http://credibilita.adv.br)

[contato@credibilita.adv.br](mailto:contato@credibilita.adv.br)



Documento assinado digitalmente, conforme MP nº 2.200-2/2001, Lei nº 11.419/2006, resolução do Projudi, do TJPR/OE  
Validação deste em <https://projudi.tjpr.jus.br/projudi/> - Identificador: PJDZ4 QXY5A S44VM 59J7K