



EXCELENTÍSSIMO SENHOR DOUTOR JUIZ DE DIREITO DA VARA CÍVEL DE PALMAS  
– ESTADO DO PARANÁ

Processo nº 0001235-39.2019.8.16.0123

**CREDIBILITÄ ADMINISTRAÇÃO JUDICIAL E SERVIÇOS LTDA.**  
 (“**Credibilitä Administrações Judiciais**” ou “**Administradora Judicial**” ou simplesmente “**AJ**”), nomeada administradora judicial na Recuperação Judicial nº 0001235-39.2019.8.16.0123, em que é Recuperanda **SERRARIAS CAMPOS DE PALMAS S/A**, adiante nominada “**Recuperanda**”, vem, respeitosamente, à presença de Vossa Excelência, em atenção ao art. 22, II, “c”, da Lei 11.101/2005, requerer a juntada do relatório mensal das atividades da Recuperanda relativo ao mês de março de 2020.

Nestes termos, pede deferimento.

Curitiba, 30 de abril de 2020.

Alexandre Correa Nasser de Melo  
OAB/PR 38.515

Ricardo Andraus  
OAB/PR 31.177



**RMA** Relatório Mensal de Atividades

Março 2020



CREDIBILITÄ  
— ADMINISTRAÇÕES JUDICIAIS —

Recuperação Judicial

**SERRARIAS CAMPOS DE  
PALMAS**



PROJUDI - Processo: 0001235-39.2019.8.16.0123 - Ref. mov. 372.2 - Assinado digitalmente por Alexandre Correa Nasser de Melo  
30/04/2020: JUNTADA DE PETIÇÃO DE MANIFESTAÇÃO DA PARTE: Arq: Relatório Mensal de Atividades Março 2020



Documento assinado digitalmente, conforme MP nº 2.200-2/2001, Lei nº 11.419/2006, resolução do Projudi, do TJPR/OE  
Validação deste em <https://projudi.tjpr.jus.br/projudi/> - Identificador: PJ6QU 2SYT8 XXBKJ AMJGY

# CONSIDERAÇÕES INICIAIS



- **Excelentíssimo Senhor Doutor Juiz de Direito da 1ª Vara Cível de Palmas, Estado do Paraná.**
- *Processo nº 0001235-39.2019.8.16.0123*
- A Credibilità – Administrações Judiciais, nomeada Administradora Judicial, vem, respeitosamente, à presença de Vossa Excelência, apresentar o relatório mensal das atividades da “Recuperanda”:
  - Serraria Campos de Palmas S/A.
- Este relatório, denominado “**Relatório Mensal de Atividades - RMA**”, foi elaborado com as informações quantitativas e qualitativas fornecidas pela Recuperanda até *dia 17 de abril de 2020*, contemplando as análises do **mês de março de 2020**, conforme solicitações desta Administradora Judicial.
- Tem como objetivo:
  - Fornecer informações sobre as atividades econômicas da Recuperanda;
  - Apresentar informações financeiras e econômicas.
- Com relação às informações contidas neste documento, a Administradora Judicial fica à disposição para prestar esclarecimentos ou informações adicionais.
- Atenciosamente,

• **Credibilità Administrações Judiciais**



# GLOSSÁRIO



**AC** - Ativo Circulante

**ACF** - Ativo Circulante Financeiro

**ACO** - Ativo Circulante Operacional

**AJ** - Administrador Judicial

**ANC** - Ativo Não Circulante

**BP** - Balanço Patrimonial

**CSV** – Custo dos Serviços Vendidos

**DRE** - Demonstrativo de Resultado do Exercício

**EBITDA** - *Earnings Before Interest, Taxes, Depreciation and Amortization* Ou Lucro Antes dos Juros, Impostos, Depreciação e Amortização.

**IFs** - Instituições Financeiras

**LL** - Lucro Líquido

**LO** - Lucro Operacional

**PC** - Passivo Circulante

**PCF** - Passivo Circulante Financeiro

**PCO** - Passivo Circulante Operacional

**PL** - Patrimônio Líquido

**PNC** - Passivo Não Circulante

**RJ** - Recuperação Judicial

**RL** - Receita Líquida

**ROL** - Receita Operacional Líquida ou Receita Líquidas de Vendas



# INFORMAÇÕES GERAIS DA RECUPERANDA

---

- Análise do Faturamento Bruto
- Evolução do Quadro de Colaboradores
- Nível de Atividade das Plantas



Documento assinado digitalmente, conforme MP nº 2.200-2/2001, Lei nº 11.419/2006, resolução do Projudi, do TJPR/OE  
Validação deste em <https://projudi.tjpr.jus.br/projudi/> - Identificador: PJ6QU 2SYT8 XXBKJ AMJGY

# ANÁLISE DO FATURAMENTO BRUTO

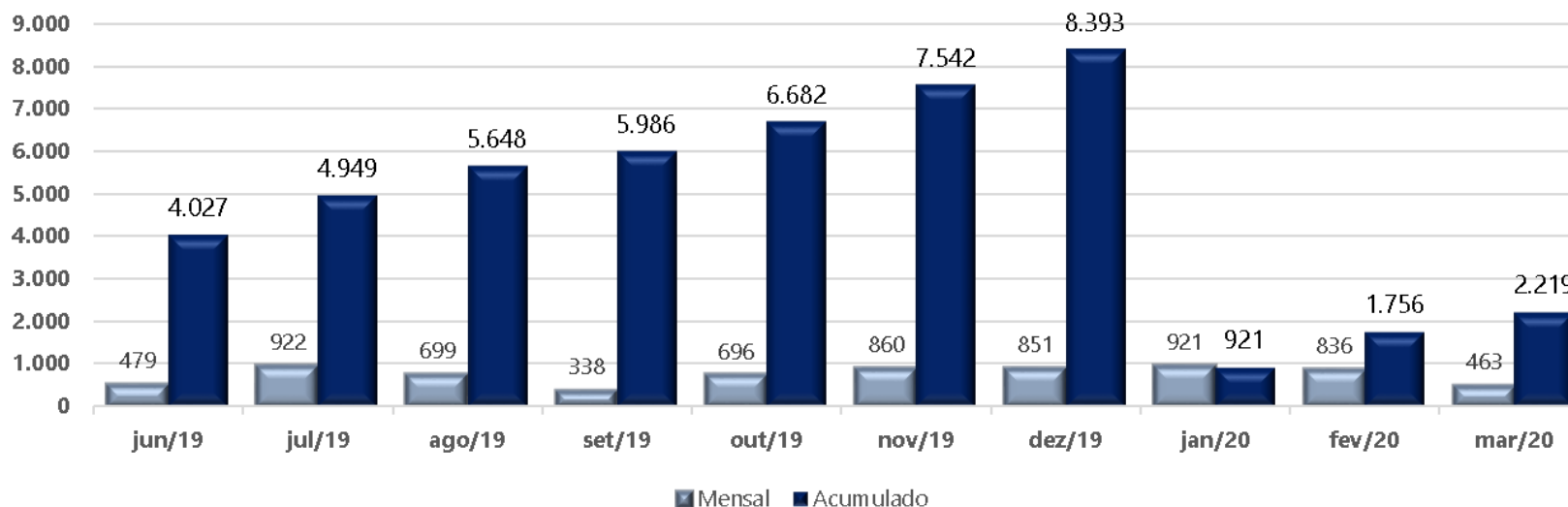


Primeiramente, cabe salientar que o efeito da pandemia decorrente do COVID-19 afetou severamente o faturamento da empresa no mês corrente.

Conforme relatórios apresentados nas demonstrações contábeis da empresa, o faturamento bruto da Recuperanda apresentou redução de R\$ 373 mil em relação ao mês anterior, passando de R\$ 836 mil para R\$ 463 mil no mês corrente. Essa alteração representa queda de -44,6%.

O faturamento de março/20, quando comparado ao mesmo mês do ano anterior, teve um aumento de 16,5%, representado pelo incremento de R\$ 315 mil.

**Faturamento Bruto**  
(Em R\$ Milhares)



Fonte: Administração da Recuperanda



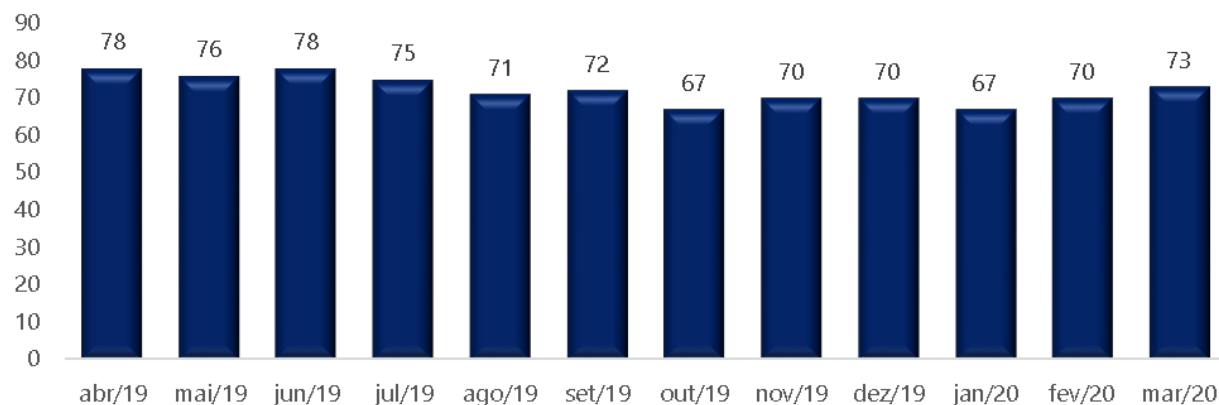
# EVOLUÇÃO DO QUADRO COLABORADORES



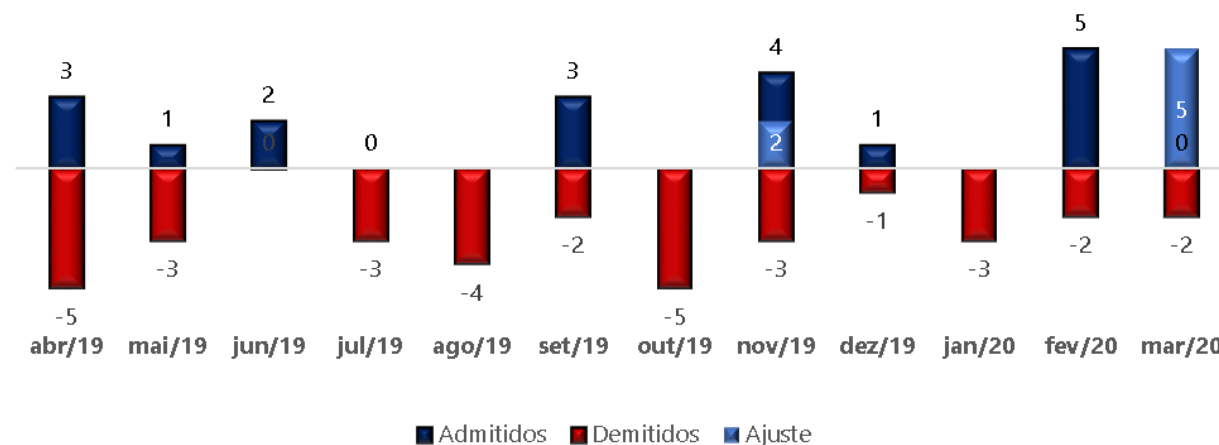
No mês em análise a Recuperanda reduziu o quadro em 2 colaboradores e não realizou nenhuma contratação. Contudo, para ajustar o número de colaboradores conforme os relatórios gerenciais e o CAGED da empresa, houve o ajuste (inclusão) de 5 colaboradores na conta geral.

O relatório CAGED no período demonstra 2 demissões e nenhuma contratação.

### Número de Colaboradores Serraria Palmas



### Admissões e Demissões



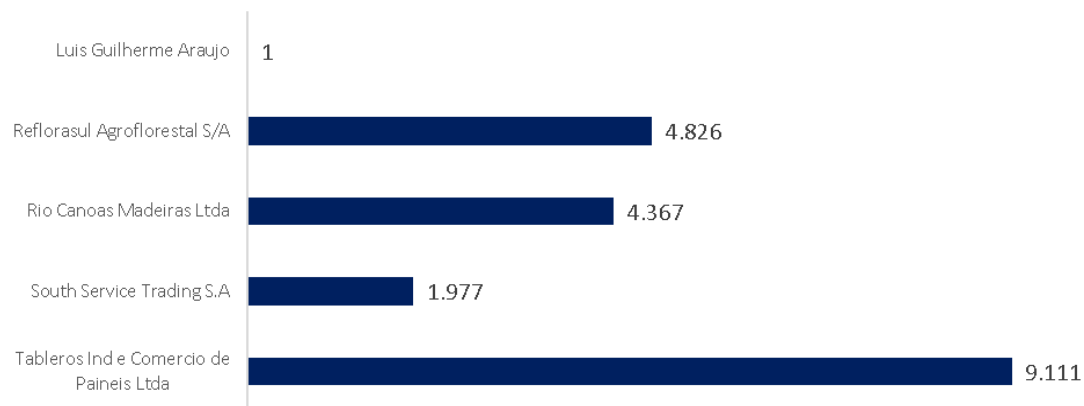
Fonte: Administração da Recuperanda



# NÍVEL DE ATIVIDADE DAS PLANTAS



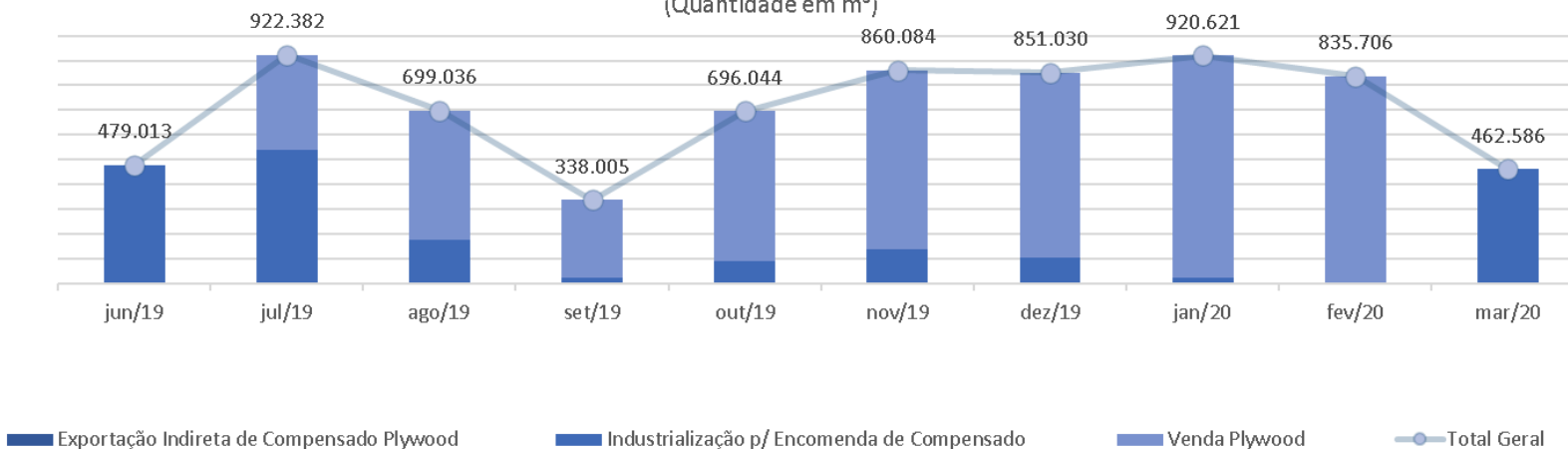
Curva ABC Clientes por volume  
(Quantidade em m³ acumulado 2019 e 2020)



O volume comercializado pela Serraria Campos de Palmas S/A no último mês ficou inferior em -44,6%, quando comparado ao mês anterior.

A produção em m³ foi menor em -20,7% e o faturamento representou queda de -44,6% quando comparado ao mês anterior.

Volume de Vendas  
(Quantidade em m³)



Fonte: Administração da Recuperanda





# DEMONSTRAÇÕES FINANCEIRAS

## 1. Serraria de Palmas

1. Demonstrativo de Resultados
2. Balanço Patrimonial





# DEMONSTRAÇÕES FINANCEIRAS



1. Demonstrativo de Resultados
2. Balanço Patrimonial



# DEMONSTRATIVO DE RESULTADO

Serraria Campos de Palmas S/A.



Em R\$ em milhares

DEMONSTRAÇÃO DE RESULTADO DO EXERCÍCIO	Acumulado 2019				Acumulado 2020				Variação Mensal							
	nov/19	Av.%	dez/19	Av.%	jan/19-dez/19	Av.%	jan/20	Av.%	fev/20	Av.%	mar/20	Av.%	jan/20-mar/20	Av.%	fev/20-mar/20	AH.%
<b>(=) Receita Operacional Líquida</b>	<b>814,8</b>	<b>100,0%</b>	<b>828,3</b>	<b>100,0%</b>	<b>7.967,2</b>	<b>100,0%</b>	<b>890,0</b>	<b>100,0%</b>	<b>829,3</b>	<b>100,0%</b>	<b>366,8</b>	<b>100,0%</b>	<b>2.086,1</b>	<b>100,0%</b>	<b>(462,5)</b>	<b>-55,8%</b>
<b>Custos do Serviços Vendidos</b>	<b>(631,0)</b>	<b>-77,4%</b>	<b>(670,4)</b>	<b>-80,9%</b>	<b>(6.242,8)</b>	<b>-78,4%</b>	<b>(669,8)</b>	<b>-75,3%</b>	<b>(726,1)</b>	<b>-87,6%</b>	<b>(277,4)</b>	<b>-75,6%</b>	<b>(1.673,3)</b>	<b>-80,2%</b>	<b>448,7</b>	<b>61,8%</b>
<b>(=) Resultado Bruto</b>	<b>183,8</b>	<b>22,6%</b>	<b>157,9</b>	<b>19,1%</b>	<b>1.724,4</b>	<b>21,6%</b>	<b>220,2</b>	<b>24,7%</b>	<b>103,2</b>	<b>12,4%</b>	<b>89,4</b>	<b>24,4%</b>	<b>412,8</b>	<b>19,8%</b>	<b>(13,8)</b>	<b>-13,4%</b>
<b>Despesas Operacionais</b>	<b>(155,1)</b>	<b>-19,0%</b>	<b>(51,8)</b>	<b>-6,3%</b>	<b>(897,7)</b>	<b>-11,3%</b>	<b>(105,3)</b>	<b>-11,8%</b>	<b>(55,5)</b>	<b>-6,7%</b>	<b>(50,6)</b>	<b>-13,8%</b>	<b>(211,3)</b>	<b>-10,1%</b>	<b>4,9</b>	<b>8,8%</b>
Gerais e Administrativas	(155,1)	-19,0%	(51,8)	-6,3%	(826,1)	-10,4%	(105,3)	-11,8%	(55,5)	-6,7%	(50,6)	-13,8%	(211,3)	-10,1%	4,9	8,8%
Despesas Legais e Burocráticas	0,0	0,0%	0,0	0,0%	(71,6)	-0,9%	0,0	0,0%	0,0	0,0%	0,0	0,0%	0,0	0,0%	0,0	0,0%
<b>(=) Result. antes Receitas Desp. Financeiras</b>	<b>28,7</b>	<b>3,5%</b>	<b>106,1</b>	<b>12,8%</b>	<b>826,7</b>	<b>10,4%</b>	<b>114,8</b>	<b>12,9%</b>	<b>47,8</b>	<b>5,8%</b>	<b>38,9</b>	<b>10,6%</b>	<b>201,5</b>	<b>9,7%</b>	<b>(8,9)</b>	<b>-18,6%</b>
<b>Resultado Financeiro</b>	<b>(0,4)</b>	<b>0,0%</b>	<b>(0,4)</b>	<b>0,0%</b>	<b>(303,9)</b>	<b>-3,8%</b>	<b>0,1</b>	<b>0,0%</b>	<b>(0,9)</b>	<b>-0,1%</b>	<b>(0,3)</b>	<b>-0,1%</b>	<b>(1,1)</b>	<b>-0,1%</b>	<b>0,6</b>	<b>68,0%</b>
Receitas Financeiras	0,0	0,0%	0,0	0,0%	0,0	0,0%	0,6	0,1%	(0,6)	-0,1%	0,0	0,0%	0,0	0,0%	0,6	100,0%
Despesas Financeiras	(0,4)	0,0%	(0,4)	0,0%	(303,9)	-3,8%	(0,4)	0,0%	(0,4)	0,0%	(0,3)	-0,1%	(1,1)	-0,1%	0,1	17,3%
<b>Receitas não operacionais</b>	<b>0,0</b>	<b>0,0%</b>	<b>25,1</b>	<b>3,0%</b>	<b>59,9</b>	<b>0,8%</b>	<b>7,5</b>	<b>0,8%</b>	<b>9,0</b>	<b>1,1%</b>	<b>9,0</b>	<b>2,5%</b>	<b>25,6</b>	<b>1,2%</b>	<b>(0,0)</b>	<b>-0,3%</b>
<b>(=) Resultado Antes do IRPJ-CSLL</b>	<b>28,3</b>	<b>3,5%</b>	<b>130,8</b>	<b>15,8%</b>	<b>582,7</b>	<b>7,3%</b>	<b>122,5</b>	<b>13,8%</b>	<b>55,9</b>	<b>6,7%</b>	<b>47,6</b>	<b>13,0%</b>	<b>226,0</b>	<b>10,8%</b>	<b>(8,3)</b>	<b>-14,9%</b>
<b>IRPJ-CSLL - Diferidas</b>	<b>0,0</b>	<b>0,0%</b>	<b>(38,5)</b>	<b>-4,6%</b>	<b>(38,5)</b>	<b>-0,5%</b>	<b>0,0</b>	<b>0,0%</b>	<b>0,0</b>	<b>0,0%</b>	<b>(47,8)</b>	<b>-13,0%</b>	<b>(47,8)</b>	<b>-2,3%</b>	<b>(47,8)</b>	<b>100,0%</b>
<b>(=) Resultado Líquido do Exercício</b>	<b>28,3</b>	<b>3,5%</b>	<b>92,4</b>	<b>11,2%</b>	<b>544,2</b>	<b>6,8%</b>	<b>122,5</b>	<b>13,8%</b>	<b>55,9</b>	<b>6,7%</b>	<b>(0,2)</b>	<b>-0,1%</b>	<b>178,2</b>	<b>8,5%</b>	<b>(56,1)</b>	<b>-100,4%</b>

- No mês corrente a Receita Operacional Líquida foi de R\$ 366,8 mil, ficando abaixo do valor identificado no mês anterior em -55,8%;
- O Custo dos Serviços Vendidos representou 75,6% da ROL, ficando em alinhamento com o Custo de jan/20. Isto significa que o custo de produzir as mercadorias (matéria-prima, mão de obra aplicada à produção, manutenções, depreciações fabris) foi menor em 61,8%, quando comparado ao mês anterior;
- No mês em análise as despesas operacionais apresentaram redução de -8,8%, saindo de R\$ 55,5 mil no mês anterior e passando para R\$ 50,6 mil no mês corrente;
- Assim, ao deduzir da ROL o CSV e as Despesas Operacionais o resultado é a linha Resultado antes das Receitas e Despesas Financeiras, que apresentou 10,6% da ROL. O resultado mês corrente representou redução de -18,6% quando comparado ao mês anterior;
- O Resultado Líquido do Exercício no mês corrente foi praticamente zero.

Fonte: Demonstrativos Contábeis da Recuperanda



# BALANÇO PATRIMONIAL (ATIVO)

Serraria Campos de Palmas S/A.



Em R\$ em milhares

BALANÇO PATRIMONIAL	nov/19	dez/19	nov/19- dez/19	Ah%	jan/20	fev/20	mar/20	fev/20- mar/20	Ah%
<b>ATIVO CIRCULANTE</b>	<b>14.585,3</b>	<b>14.093,4</b>	<b>(491,9)</b>	<b>-3,4%</b>	<b>13.933,4</b>	<b>14.338,9</b>	<b>13.760,6</b>	<b>(578,4)</b>	<b>-4,0%</b>
Caixa e Equivalentes de Caixa	0,125	0,125	(0,000)	-0,1%	0,165	0,108	0,120	0,012	10,8%
Clientes mercado interno	1.075,1	1.333,2	258,1	24,0%	1.306,6	1.317,2	1.102,5	(214,7)	-16,3%
Impostos a recuperar	2.181,7	2.241,5	59,8	2,7%	2.158,5	2.216,7	2.115,4	(101,4)	-4,6%
Pedido de Ressarcimento Tributario	2.415,8	2.323,2	(92,6)	-3,8%	2.432,9	2.378,3	2.324,0	(54,4)	-2,3%
Estoques	1.430,6	770,7	(659,9)	-46,1%	609,1	636,1	428,2	(208,0)	-32,7%
Outros créditos	158,9	158,9	0,0	0,0%	158,9	158,9	158,9	0,0	0,0%
Adiantamentos diversos	223,6	166,4	(57,2)	-25,6%	174,7	539,0	539,0	0,0	0,0%
Adiantamentos acionistas	492,3	492,3	0,0	0,0%	485,4	485,4	485,4	0,0	0,0%
Aplicações financeiras (Contencioso judicial)	3.169,7	3.169,7	0,0	0,0%	3.169,7	3.169,7	6.607,1	3.437,3	108,4%
Contencioso judicial	3.437,3	3.437,3	0,0	0,0%	3.437,3	3.437,3	0,0	(3.437,3)	-100,0%
<b>ATIVO NÃO-CIRCULANTE</b>	<b>37.437,3</b>	<b>37.445,4</b>	<b>8,1</b>	<b>0,0%</b>	<b>37.447,8</b>	<b>37.448,8</b>	<b>37.383,8</b>	<b>(65,0)</b>	<b>-0,2%</b>
<b>Realizável a Longo Prazo</b>	<b>327,2</b>	<b>327,2</b>	<b>0,0</b>	<b>0,0%</b>	<b>327,2</b>	<b>327,2</b>	<b>327,2</b>	<b>0,0</b>	<b>0,0%</b>
Participação em empresas	327,2	327,2	0,0	0,0%	327,2	327,2	327,2	0,0	0,0%
<b>Imobilizado</b>	<b>37.110,1</b>	<b>37.118,2</b>	<b>8,1</b>	<b>0,0%</b>	<b>37.120,7</b>	<b>37.121,7</b>	<b>37.056,7</b>	<b>(65,0)</b>	<b>-0,2%</b>
Industriais	7.551,0	7.551,0	0,0	0,0%	7.553,5	7.553,5	7.488,5	(65,0)	-0,9%
Rurais	29.371,2	29.379,3	8,1	0,0%	29.379,3	29.379,3	29.379,3	0,0	0,0%
Comercial	187,9	187,9	0,0	0,0%	187,9	188,9	188,9	0,0	0,0%
<b>TOTAL DO ATIVO</b>	<b>52.022,5</b>	<b>51.538,8</b>	<b>(483,8)</b>	<b>-0,9%</b>	<b>51.381,2</b>	<b>51.787,8</b>	<b>51.144,4</b>	<b>(643,4)</b>	<b>-1,2%</b>

- Com relação ao grupo de contas do Ativo Circulante, nota-se uma redução de R\$ 578 mil, representado, principalmente, pelas contas Clientes mercado interno (-R\$ 214 mil); Estoque (-R\$ 208 mil);
- No grupo de contas do Ativo Não Circulante houve alteração de R\$ 65 mil, devido a redução da conta Imobilizado Industriais.

Fonte: Demonstrativos Contábeis da Recuperanda



# BALANÇO PATRIMONIAL (PASSIVO)

Serraria Campos de Palmas S/A.



Em R\$ em milhares

BALANÇO PATRIMONIAL	nov/19	dez/19	nov/19- dez/19	Ah%	jan/20	fev/20	mar/20	fev/20- mar/20	Ah%
<b>PASSIVO CIRCULANTE</b>	<b>30.237,7</b>	<b>29.661,6</b>	<b>(576,1)</b>	<b>-1,9%</b>	<b>29.256,4</b>	<b>29.607,0</b>	<b>28.963,9</b>	<b>(643,2)</b>	<b>-2,2%</b>
Fornecedores	4.077,9	4.216,2	138,3	3,4%	4.018,7	4.318,5	3.836,7	(481,8)	-11,2%
Contencioso Cível (Fornecedores)	13.805,4	13.805,4	0,0	0,0%	13.805,4	13.804,0	13.802,6	(1,4)	0,0%
Obrigações Trabalhistas	256,5	256,6	0,1	0,0%	252,6	254,2	249,3	(4,9)	-1,9%
Provisões	353,5	(0,0)	(353,5)	-100,0%	37,5	75,1	106,0	30,9	0,0%
Encargos Sociais	7.909,3	7.936,1	26,8	0,3%	7.895,5	8.067,3	8.069,8	2,5	0,0%
Obrigações Tributárias	2.627,9	2.668,0	40,0	1,5%	2.629,0	2.470,3	2.518,0	47,7	1,9%
Outras Obrigações	8,6	8,6	0,0	0,0%	8,6	8,6	8,6	0,0	0,0%
Materiais de terc p/industrialização	1.198,6	770,7	(427,9)	-35,7%	609,1	609,1	372,9	(236,2)	-38,8%
Adiantamento de Clientes	0,0	0,0	0,0	0,0%	0,0	0,0	0,0	0,0	0,0%
<b>PASSIVO NÃO-CIRCULANTE</b>	<b>40.646,3</b>	<b>40.646,3</b>	<b>0,0</b>	<b>0,0%</b>	<b>40.771,4</b>	<b>40.771,4</b>	<b>40.771,4</b>	<b>0,0</b>	<b>0,0%</b>
Contencioso Financeiro	37.119,2	37.119,2	0,0	0,0%	37.119,2	37.119,2	37.119,2	0,0	0,0%
Outras Obrigações de Longo Prazo	1.055,6	1.055,6	0,0	0,0%	1.055,6	1.055,6	1.055,6	0,0	0,0%
João de Oliveira Júnior	448,5	448,5	0,0	0,0%	448,5	448,5	448,5	0,0	0,0%
AFAC	607,1	607,1	0,0	0,0%	607,1	607,1	607,1	0,0	0,0%
Resultado de Exercícios Futuros (INSS)	2.471,5	2.471,5	0,0	0,0%	2.596,7	2.596,7	2.596,7	0,0	0,0%
<b>PATRIMÔNIO LÍQUIDO</b>	<b>(18.861,4)</b>	<b>(18.769,1)</b>	<b>92,4</b>	<b>0,5%</b>	<b>(18.646,6)</b>	<b>(18.590,7)</b>	<b>(18.590,9)</b>	<b>(0,2)</b>	<b>0,0%</b>
Capital Social	11.828,8	11.828,8	0,0	0,0%	11.828,8	11.828,8	11.828,8	0,0	0,0%
Resultado do Exercício	451,8	544,2	92,4	20,4%	122,5	55,9	(0,2)	(56,1)	-100,3%
Prejuízos Acumulados	(31.142,0)	(31.142,0)	0,0	0,0%	(30.597,8)	(30.475,4)	(30.419,5)	55,9	0,2%
<b>TOTAL DO PASSIVO E PATRIMÔNIO LÍQUIDO</b>	<b>52.022,5</b>	<b>51.538,8</b>	<b>(483,8)</b>	<b>-0,9%</b>	<b>51.381,2</b>	<b>51.787,8</b>	<b>51.144,4</b>	<b>(643,4)</b>	<b>-1,2%</b>

- Com relação ao grupo de contas do Passivo Circulante e Passivo Não Circulante, observa-se que houve redução de R\$ 643 mil, influenciado pelas contas Fornecedores (R\$ 481 mil); Materiais de terc p/industrialização (R\$ 236 mil);
- Com relação ao patrimônio líquido, apresenta saldo negativo de -R\$ 18,5 milhões, não havendo alteração com relação ao mês anterior, pois o resultado do exercício apurado foi igual a zero.

Fonte: Demonstrativos Contábeis da Recuperanda





**CREDIBILITÄ**  
— ADMINISTRAÇÕES JUDICIAIS —

### Escritório Curitiba | PR

Avenida Iguaçu, nº 2820, conj. 1001  
(41) 3095-4875

### Escritório São Paulo | SP

Avenida Engenheiro Luiz Carlos Berrini, 105 sala  
507  
(11) 3171-3578

credibilita.adv.br  
contato@credibilita.adv.br



Documento assinado digitalmente, conforme MP nº 2.200-2/2001, Lei nº 11.419/2006, resolução do Projudi, do TJPR/OE  
Validação deste em <https://projudi.tjpr.jus.br/projudi/> - Identificador: PJ6QU 2SYT8 XXBKJ AMJGY