



EXCELENTÍSSIMO SENHOR DOUTOR JUIZ DE DIREITO DA VARA CÍVEL DE PALMAS  
– ESTADO DO PARANÁ

Processo nº 0001235-39.2019.8.16.0123

**CREDIBILITÄ ADMINISTRAÇÃO JUDICIAL E SERVIÇOS LTDA.**  
 (“**Credibilitä Administrações Judiciais**” ou “**Administradora Judicial**” ou simplesmente “**AJ**”), nomeada administradora judicial na Recuperação Judicial nº 0001235-39.2019.8.16.0123, em que é Recuperanda **SERRARIAS CAMPOS DE PALMAS S/A**, adiante nominada “**Recuperanda**”, vem, respeitosamente, à presença de Vossa Excelência, em atenção ao art. 22, II, “c”, da Lei 11.101/2005, requerer a juntada do relatório mensal das atividades da Recuperanda relativo ao mês de fevereiro de 2020.

Nestes termos, pede deferimento.

Curitiba, 01 de abril de 2020.

Alexandre Correa Nasser de Melo  
OAB/PR 38.515

Ricardo Andraus  
OAB/PR 31.177



**RMA** Relatório Mensal de Atividades

**Fevereiro 2020**



**CREDIBILITÄ**  
— ADMINISTRAÇÕES JUDICIAIS —

Recuperação Judicial

**SERRARIAS CAMPOS DE PALMAS**



PROJUDI - Processo: 0001235-39.2019.8.16.0123 - Ref. mov. 371.2 - Assinado digitalmente por Alexandre Correa Nasser de Melo  
01/04/2020: JUNTADA DE PETIÇÃO DE CUMPRIMENTO DE INTIMAÇÃO. Arq: Relatório Mensal de Atividades Fevereiro 2020



Documento assinado digitalmente, conforme MP nº 2.200-2/2001, Lei nº 11.419/2006, resolução do Projudi, do TJPR/OE  
Validação deste em <https://projudi.tjpr.jus.br/projudi/> - Identificador: PJY6N JLHUZ CCDFV U3ANY

# CONSIDERAÇÕES INICIAIS



- **Excelentíssimo Senhor Doutor Juiz de Direito da 1ª Vara Cível de Palmas, Estado do Paraná.**
- *Processo nº 0001235-39.2019.8.16.0123*
- A Credibilità – Administrações Judiciais, nomeada Administradora Judicial, vem, respeitosamente, à presença de Vossa Excelência, apresentar o relatório mensal das atividades da “Recuperanda”:
  - Serraria Campos de Palmas S/A.
- Este relatório, denominado “**Relatório Mensal de Atividades - RMA**”, foi elaborado com as informações quantitativas e qualitativas fornecidas pela Recuperanda até *dia 13 de março de 2020*, contemplando as análises do **mês de fevereiro de 2020**, conforme solicitações desta Administradora Judicial.
- Tem como objetivo:
  - Fornecer informações sobre as atividades econômicas da Recuperanda;
  - Apresentar informações financeiras e econômicas.
- Com relação às informações contidas neste documento, a Administradora Judicial fica à disposição para prestar esclarecimentos ou informações adicionais.
- Atenciosamente,

• **Credibilità Administrações Judiciais**



# GLOSSÁRIO



**AC** - Ativo Circulante

**ACF** - Ativo Circulante Financeiro

**ACO** - Ativo Circulante Operacional

**AJ** - Administrador Judicial

**ANC** - Ativo Não Circulante

**BP** - Balanço Patrimonial

**CSV** – Custo dos Serviços Vendidos

**DRE** - Demonstrativo de Resultado do Exercício

**EBITDA** - *Earnings Before Interest, Taxes, Depreciation and Amortization* Ou Lucro Antes dos Juros, Impostos, Depreciação e Amortização.

**IFs** - Instituições Financeiras

**LL** - Lucro Líquido

**LO** - Lucro Operacional

**PC** - Passivo Circulante

**PCF** - Passivo Circulante Financeiro

**PCO** - Passivo Circulante Operacional

**PL** - Patrimônio Líquido

**PNC** - Passivo Não Circulante

**RJ** - Recuperação Judicial

**RL** - Receita Líquida

**ROL** - Receita Operacional Líquida ou Receita Líquidas de Vendas





# INFORMAÇÕES GERAIS DA RECUPERANDA

---

- Análise do Faturamento Bruto
- Evolução do Quadro de Colaboradores
- Nível de Atividade das Plantas

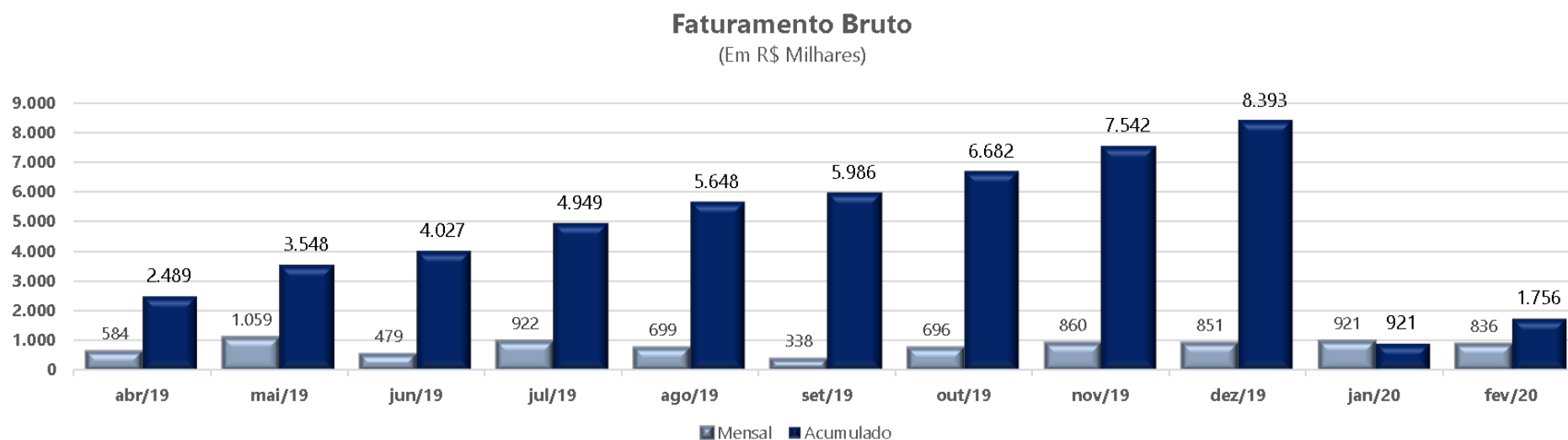


Documento assinado digitalmente, conforme MP nº 2.200-2/2001, Lei nº 11.419/2006, resolução do Projudi, do TJPR/OE  
Validação deste em <https://projudi.tjpr.jus.br/projudi/> - Identificador: PJY6N JLHUZ CCDFV U3ANY

# ANÁLISE DO FATURAMENTO BRUTO



Conforme relatórios apresentados nas demonstrações contábeis da empresa, o faturamento bruto da Recuperanda apresentou redução de R\$ 85 mil em relação ao mês anterior, passando de R\$ 921 mil para R\$ 836 mil no mês corrente. Essa alteração representa queda de -9,2%.



Fonte: Administração da Recuperanda



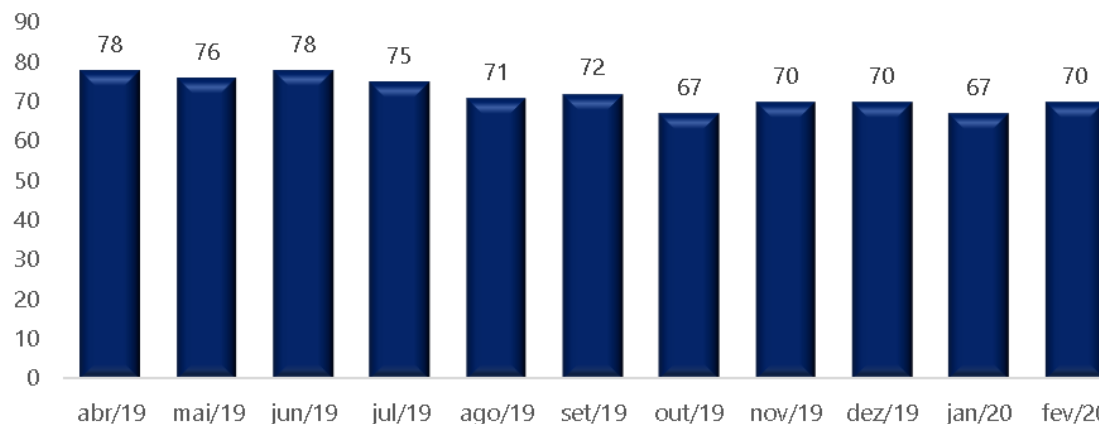
# EVOLUÇÃO DO QUADRO COLABORADORES



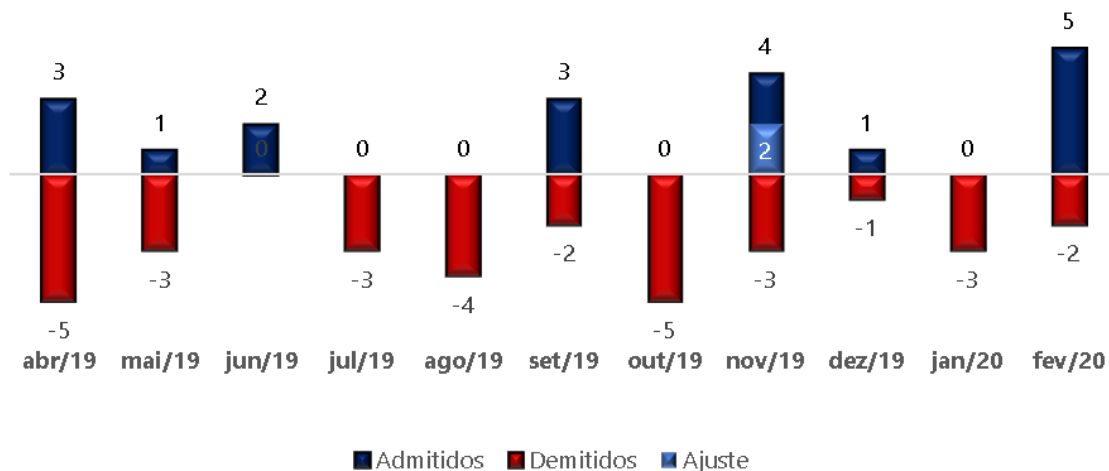
No mês em análise a Recuperanda reduziu o quadro em 2 colaboradores e contratou 5, restando o saldo de 70 funcionários.

Conforme relatório CAGED no período de análise foram realizados 2 desligamentos e 5 contratações.

Número de Colaboradores Serraria Palmas



Admissões e Demissões



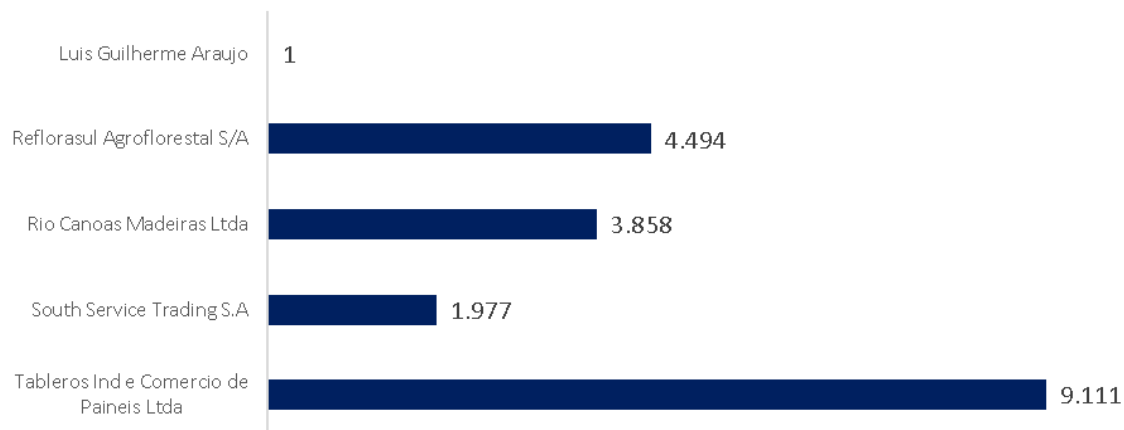
Fonte: Administração da Recuperanda



# NÍVEL DE ATIVIDADE DAS PLANTAS



Curva ABC Clientes por volume  
(Quantidade em m<sup>3</sup> acumulado 2019 e 2020)

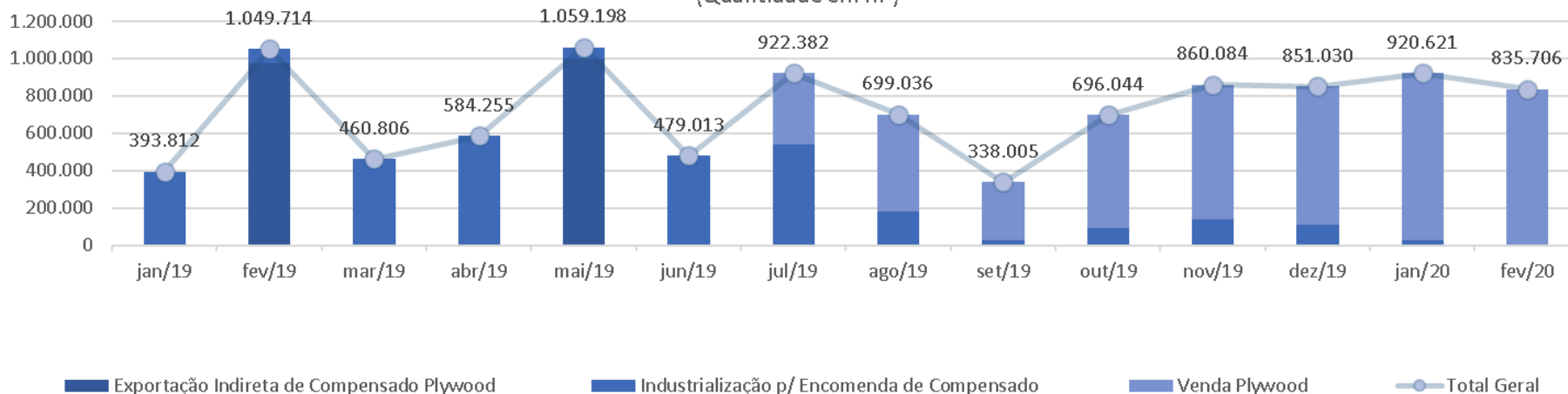


O volume comercializado pela Serraria Campos de Palmas S/A no último mês ficou inferior em -9,46%, quando comparado ao mês anterior.

Decorrente do mix do serviço realizado, o volume das vendas não é um indicador de referência para o faturamento, pois há serviços com maior valor agregado decorrente das etapas e complexidade na elaboração de cada produto.

A produção em m<sup>3</sup> foi menor em -9,46% e o faturamento representou queda de -9,2% quando comparado ao mês anterior.

Volume de Vendas  
(Quantidade em m<sup>3</sup>)



Fonte: Administração da Recuperanda





# DEMONSTRAÇÕES FINANCEIRAS

## 1. Serraria de Palmas

1. Demonstrativo de Resultados
2. Balanço Patrimonial





# DEMONSTRAÇÕES FINANCEIRAS



1. Demonstrativo de Resultados
2. Balanço Patrimonial



# DEMONSTRATIVO DE RESULTADO

Serraria Campos de Palmas S/A.



Em R\$ em milhares

DEMONSTRAÇÃO DE RESULTADO DO EXERCÍCIO	Acumulado 2019						Acumulado 2020				Variação Mensal					
	out/19	Av.%	nov/19	Av.%	dez/19	Av.%	jan/19-dez/19	Av.%	jan/20	Av.%	fev/20	Av.%	jan/20-fev/20	Av.%	jan/20-fev/20	AH.%
(=) Receita Operacional Líquida	677,1	100,0%	814,8	100,0%	828,3	100,0%	7.967,2	100,0%	890,0	100,0%	829,3	100,0%	1.719,3	100,0%	(60,7)	-6,8%
Custos do Serviços Vendidos	(600,0)	-88,6%	(631,0)	-77,4%	(670,4)	-80,9%	(6.242,8)	-78,4%	(669,8)	-75,3%	(726,1)	-87,6%	(1.395,9)	-81,2%	(56,3)	-8,4%
(=) Resultado Bruto	77,1	11,4%	183,8	22,6%	157,9	19,1%	1.724,4	21,6%	220,2	24,7%	103,2	12,4%	323,4	18,8%	(116,9)	-53,1%
Despesas Operacionais	(50,9)	-7,5%	(155,1)	-19,0%	(51,8)	-6,3%	(897,7)	-11,3%	(105,3)	-11,8%	(55,5)	-6,7%	(160,8)	-9,4%	49,9	47,4%
Gerais e Administrativas	(50,9)	-7,5%	(155,1)	-19,0%	(51,8)	-6,3%	(826,1)	-10,4%	(105,3)	-11,8%	(55,5)	-6,7%	(160,8)	-9,4%	49,9	47,4%
Despesas Legais e Burocráticas	0,0	0,0%	0,0	0,0%	0,0	0,0%	(71,6)	-0,9%	0,0	0,0%	0,0	0,0%	0,0	0,0%	0,0	0,0%
(=) Result. antes Receitas Desp. Financeiras	26,2	3,9%	28,7	3,5%	106,1	12,8%	826,7	10,4%	114,8	12,9%	47,8	5,8%	162,6	9,5%	(67,1)	-58,4%
Resultado Financeiro	(1,0)	-0,2%	(0,4)	0,0%	(0,4)	0,0%	(303,9)	-3,8%	0,1	0,0%	(0,9)	-0,1%	(0,8)	0,0%	(1,1)	-742,9%
Receitas Financeiras	0,0	0,0%	0,0	0,0%	0,0	0,0%	0,0	0,0%	0,6	0,1%	(0,6)	-0,1%	0,0	0,0%	(1,1)	-200,0%
Despesas Financeiras	(1,0)	-0,2%	(0,4)	0,0%	(0,4)	0,0%	(303,9)	-3,8%	(0,4)	0,0%	(0,4)	0,0%	(0,8)	0,0%	0,1	15,2%
Receitas não operacionais	2,5	0,4%	0,0	0,0%	25,1	3,0%	59,9	0,8%	7,5	0,8%	9,0	1,1%	16,6	1,0%	1,5	19,9%
(=) Resultado Antes do IRPJ-CSLL	27,7	4,1%	28,3	3,5%	130,8	15,8%	582,7	7,3%	122,5	13,8%	55,9	6,7%	178,4	10,4%	(66,6)	-54,4%
IRPJ-CSLL - Diferidas	0,0	0,0%	0,0	0,0%	(38,5)	-4,6%	(38,5)	-0,5%	0,0	0,0%	0,0	0,0%	0,0	0,0%	0,0	0,0%
(=) Resultado Líquido do Exercício	27,7	4,1%	28,3	3,5%	92,4	11,2%	544,2	6,8%	122,5	13,8%	55,9	6,7%	178,4	10,4%	(66,6)	-54,4%

- No mês corrente a Receita Operacional Líquida foi de R\$ 829,3 mil, ficando abaixo do valor identificado no mês anterior em -6,8%;
- O Custo dos Serviços Vendidos representou 87,6% da ROL. Isto significa que o custo de produzir as mercadorias (matéria-prima, mão de obra aplicada à produção, manutenções, depreciações fabris) foi maior em +8,4%, quando comparado ao mês anterior, representando piora no resultado da empresa, quando comparado ao mês anterior.
- No mês em análise as despesas operacionais apresentaram redução de -47,4%, saindo de R\$ 105,3 mil no mês anterior e passando para R\$ 55,5 mil no mês corrente.
- Assim, ao deduzir da ROL o CSV e as Despesas Operacionais o resultado é a linha Resultado antes das Receitas e Despesas Financeiras, que apresentou 6,7% da ROL. O resultado mês corrente representou redução de -54,4% quando comparado ao mês anterior;
- O Resultado Líquido do Exercício no mês corrente foi positivo em R\$ 55,9 mil.

Fonte: Demonstrativos Contábeis da Recuperanda





# BALANÇO PATRIMONIAL (ATIVO)

Serraria Campos de Palmas S/A.



Em R\$ em milhares

BALANÇO PATRIMONIAL	out/19	nov/19	dez/19	nov/19-dez/19	Ah%	jan/20	fev/20	jan/20-fev/20	Ah%
<b>ATIVO CIRCULANTE</b>	<b>14.519,8</b>	<b>14.585,3</b>	<b>14.093,4</b>	<b>(491,9)</b>	<b>-3,4%</b>	<b>13.933,4</b>	<b>14.338,9</b>	<b>405,6</b>	<b>2,9%</b>
Caixa e Equivalentes de Caixa	0,293	0,125	0,125	(0,000)	-0,1%	0,165	0,108	(0,056)	-34,2%
Clientes mercado interno	998,6	1.075,1	1.333,2	258,1	24,0%	1.306,6	1.317,2	10,6	0,8%
Impostos a recuperar	2.081,8	2.181,7	2.241,5	59,8	2,7%	2.158,5	2.216,7	58,2	2,7%
Pedido de Ressarcimento Tributario	2.419,7	2.415,8	2.323,2	(92,6)	-3,8%	2.432,9	2.378,3	(54,5)	-2,2%
Estoques	1.586,2	1.430,6	770,7	(659,9)	-46,1%	609,1	636,1	27,0	4,4%
Outros créditos	158,9	158,9	158,9	0,0	0,0%	158,9	158,9	0,0	0,0%
Adiantamentos diversos	174,9	223,6	166,4	(57,2)	-25,6%	174,7	539,0	364,3	208,5%
Adiantamentos acionistas	492,3	492,3	492,3	0,0	0,0%	485,4	485,4	0,0	0,0%
Aplicações financeiras (Contencioso judicial)	3.169,7	3.169,7	3.169,7	0,0	0,0%	3.169,7	3.169,7	0,0	0,0%
Contencioso judicial	3.437,3	3.437,3	3.437,3	0,0	0,0%	3.437,3	3.437,3	0,0	0,0%
<b>ATIVO NÃO-CIRCULANTE</b>	<b>37.423,8</b>	<b>37.437,3</b>	<b>37.445,4</b>	<b>8,1</b>	<b>0,0%</b>	<b>37.447,8</b>	<b>37.448,8</b>	<b>1,0</b>	<b>0,0%</b>
<b>Realizável a Longo Prazo</b>	<b>327,2</b>	<b>327,2</b>	<b>327,2</b>	<b>0,0</b>	<b>0,0%</b>	<b>327,2</b>	<b>327,2</b>	<b>0,0</b>	<b>0,0%</b>
Participação em empresas	327,2	327,2	327,2	0,0	0,0%	327,2	327,2	0,0	0,0%
<b>Imobilizado</b>	<b>37.096,6</b>	<b>37.110,1</b>	<b>37.118,2</b>	<b>8,1</b>	<b>0,0%</b>	<b>37.120,7</b>	<b>37.121,7</b>	<b>1,0</b>	<b>0,0%</b>
Industriais	7.551,0	7.551,0	7.551,0	0,0	0,0%	7.553,5	7.553,5	0,0	0,0%
Rurais	29.357,7	29.371,2	29.379,3	8,1	0,0%	29.379,3	29.379,3	0,0	0,0%
Comercial	187,9	187,9	187,9	0,0	0,0%	187,9	188,9	1,0	0,5%
<b>TOTAL DO ATIVO</b>	<b>51.943,6</b>	<b>52.022,5</b>	<b>51.538,8</b>	<b>(483,8)</b>	<b>-0,9%</b>	<b>51.381,2</b>	<b>51.787,8</b>	<b>406,5</b>	<b>0,8%</b>

- Com relação ao grupo de contas do Ativo Circulante, nota-se um aumento de R\$ 405,6 mil, representado, principalmente, pela conta Adiantamentos diversos;
- No grupo de contas do Ativo Não Circulante não houve alteração relevante.

Fonte: Demonstrativos Contábeis da Recuperanda



# BALANÇO PATRIMONIAL (PASSIVO)

Serraria Campos de Palmas S/A.



Em R\$ em milhares

BALANÇO PATRIMONIAL	out/19	Av. %	nov/19	Av. %	dez/19	Av. %	nov/19- dez/19	Ah %	jan/20	Av. %	fev/20	Av. %	jan/20- fev/20	Ah %
<b>PASSIVO CIRCULANTE</b>	<b>30.187,0</b>	<b>58,1%</b>	<b>30.237,7</b>	<b>58,1%</b>	<b>29.661,6</b>	<b>57,6%</b>	<b>(576,1)</b>	<b>-1,9%</b>	<b>29.256,4</b>	<b>56,9%</b>	<b>29.607,0</b>	<b>57,2%</b>	<b>350,7</b>	<b>1,2%</b>
Fornecedores	3.815,5	7,3%	4.077,9	7,8%	4.216,2	8,2%	138,3	3,4%	4.018,7	7,8%	4.318,5	8,3%	299,7	7,5%
Contencioso Cível (Fornecedores)	13.805,4	26,6%	13.805,4	26,5%	13.805,4	26,8%	0,0	0,0%	13.805,4	26,9%	13.804,0	26,7%	(1,4)	0,0%
Obrigações Trabalhistas	261,1	0,5%	256,5	0,5%	256,6	0,5%	0,1	0,0%	252,6	0,5%	254,2	0,5%	1,7	0,7%
Provisões	316,2	0,6%	353,5	0,7%	(0,0)	0,0%	(353,5)	-100,0%	37,5	0,1%	75,1	0,1%	37,6	0,0%
Encargos Sociais	7.843,6	15,1%	7.909,3	15,2%	7.936,1	15,4%	26,8	0,3%	7.895,5	15,4%	8.067,3	15,6%	171,8	2,2%
Obrigações Tributárias	2.621,3	5,0%	2.627,9	5,1%	2.668,0	5,2%	40,0	1,5%	2.629,0	5,1%	2.470,3	4,8%	(158,7)	-6,0%
Outras Obrigações	8,6	0,0%	8,6	0,0%	8,6	0,0%	0,0	0,0%	8,6	0,0%	8,6	0,0%	0,0	0,0%
Materiais de terc p/industrialização	1.515,4	2,9%	1.198,6	2,3%	770,7	1,5%	(427,9)	-35,7%	609,1	1,2%	609,1	1,2%	0,0	0,0%
Adiantamento de Clientes	0,0	0,0%	0,0	0,0%	0,0	0,0%	0,0	0,0%	0,0	0,0%	0,0	0,0%	0,0	0,0%
<b>PASSIVO NÃO-CIRCULANTE</b>	<b>40.646,3</b>	<b>78,3%</b>	<b>40.646,3</b>	<b>78,1%</b>	<b>40.646,3</b>	<b>78,9%</b>	<b>0,0</b>	<b>0,0%</b>	<b>40.771,4</b>	<b>79,4%</b>	<b>40.771,4</b>	<b>78,7%</b>	<b>0,0</b>	<b>0,0%</b>
Contencioso Financeiro	37.119,2	71,5%	37.119,2	71,4%	37.119,2	72,0%	0,0	0,0%	37.119,2	72,2%	37.119,2	71,7%	0,0	0,0%
Outras Obrigações de Longo Prazo	1.055,6	2,0%	1.055,6	2,0%	1.055,6	2,0%	0,0	0,0%	1.055,6	2,1%	1.055,6	2,0%	0,0	0,0%
<i>João de Oliveira Júnior</i>	448,5	0,9%	448,5	0,9%	448,5	0,9%	0,0	0,0%	448,5	0,9%	448,5	0,9%	0,0	0,0%
AFAC	607,1	1,2%	607,1	1,2%	607,1	1,2%	0,0	0,0%	607,1	1,2%	607,1	1,2%	0,0	0,0%
Resultado de Exercícios Futuros (INSS)	2.471,5	4,8%	2.471,5	4,8%	2.471,5	4,8%	0,0	0,0%	2.596,7	5,1%	2.596,7	5,0%	0,0	0,0%
<b>PATRIMÔNIO LÍQUIDO</b>	<b>(18.889,7)</b>	<b>-36,4%</b>	<b>(18.861,4)</b>	<b>-36,3%</b>	<b>(18.769,1)</b>	<b>-36,4%</b>	<b>92,4</b>	<b>0,5%</b>	<b>(18.646,6)</b>	<b>-36,3%</b>	<b>(18.590,7)</b>	<b>-35,9%</b>	<b>55,9</b>	<b>0,3%</b>
Capital Social	11.828,8	22,8%	11.828,8	22,7%	11.828,8	23,0%	0,0	0,0%	11.828,8	23,0%	11.828,8	22,8%	0,0	0,0%
Resultado do Exercício	423,6	0,8%	451,8	0,9%	544,2	1,1%	92,4	20,4%	122,5	0,2%	55,9	0,1%	(66,6)	-54,4%
Prejuízos Acumulados	(31.142,0)	-60,0%	(31.142,0)	-59,9%	(31.142,0)	-60,4%	0,0	0,0%	(30.597,8)	-59,6%	(30.475,4)	-58,8%	122,5	0,4%
<b>TOTAL DO PASSIVO E PATRIMÔNIO LÍQUIDO</b>	<b>51.943,6</b>	<b>100,0%</b>	<b>52.022,5</b>	<b>100,0%</b>	<b>51.538,8</b>	<b>100,0%</b>	<b>(483,8)</b>	<b>-0,9%</b>	<b>51.381,2</b>	<b>100,0%</b>	<b>51.787,8</b>	<b>100,0%</b>	<b>406,5</b>	<b>0,8%</b>

- Com relação ao grupo de contas do Passivo Circulante e Passivo Não Circulante, observa-se que houve aumento de R\$ +350,7 mil, influenciado pelas contas: Fornecedores e Encargos Sociais;
- Com relação ao patrimônio líquido, apresenta saldo negativo de -R\$ 18,5 milhões e uma melhora de R\$ 55,9 mil, devido ao resultado positivo apurado no mês corrente.

Fonte: Demonstrativos Contábeis da Recuperanda







**CREDIBILITÄ**  
— ADMINISTRAÇÕES JUDICIAIS —

### Escritório Curitiba | PR

Avenida Iguazu, nº 2820, conj. 1001  
(41) 3095-4875

### Escritório São Paulo | SP

Avenida Engenheiro Luiz Carlos Berrini, 105 sala  
507  
(11) 3171-3578

credibilita.adv.br  
contato@credibilita.adv.br



Documento assinado digitalmente, conforme MP nº 2.200-2/2001, Lei nº 11.419/2006, resolução do Projudi, do TJPR/OE  
Validação deste em <https://projudi.tjpr.jus.br/projudi/> - Identificador: PJY6N JLHUZ CCDFV U3ANY