



EXCELENTÍSSIMO SENHOR DOUTOR JUIZ DE DIREITO DA VARA CÍVEL DE PALMAS
– ESTADO DO PARANÁ

Processo nº 0001235-39.2019.8.16.0123

CREDIBILITÄ ADMINISTRAÇÃO JUDICIAL E SERVIÇOS LTDA.
 (“**Credibilitä Administrações Judiciais**” ou “**Administradora Judicial**” ou simplesmente “**AJ**”), nomeada administradora judicial na Recuperação Judicial nº 0001235-39.2019.8.16.0123, em que é Recuperanda **SERRARIAS CAMPOS DE PALMAS S/A**, adiante nominada “**Recuperanda**”, vem, respeitosamente, à presença de Vossa Excelência, em atenção ao art. 22, II, “c”, da Lei 11.101/2005, requerer a juntada do relatório mensal das atividades da Recuperanda relativo ao mês de janeiro de 2020.

Nestes termos, pede deferimento.

Curitiba, 03 de março de 2020.

Alexandre Correa Nasser de Melo
OAB/PR 38.515

Ricardo Andraus
OAB/PR 31.177



RMA Relatório Mensal de Atividades

Janeiro 2020



CREDIBILITÄ
— ADMINISTRAÇÕES JUDICIAIS —

Recuperação Judicial

**SERRARIAS CAMPOS DE
PALMAS**



PROJUDI - Processo: 0001235-39.2019.8.16.0123 - Ref. mov. 362.2 - Assinado digitalmente por Alexandre Correa Nasser de Melo
03/03/2020: JUNTADA DE PETIÇÃO DE MANIFESTAÇÃO DA PARTE: Arq: RMA - Janeiro 2020



Documento assinado digitalmente, conforme MP nº 2.200-2/2001, Lei nº 11.419/2006, resolução do Projudi, do TJPR/OE
Validação deste em <https://projudi.tjpr.jus.br/projudi/> - Identificador: PJ5E6 VEUCK KTFLQ THNYA

CONSIDERAÇÕES INICIAIS



- **Excelentíssimo Senhor Doutor Juiz de Direito da 1ª Vara Cível de Palmas, Estado do Paraná.**
- *Processo nº 0001235-39.2019.8.16.0123*
- A Credibilità – Administrações Judiciais, nomeada Administradora Judicial, vem, respeitosamente, à presença de Vossa Excelência, apresentar o relatório mensal das atividades da “Recuperanda”:
 - Serraria Campos de Palmas S/A.
- Este relatório, denominado “**Relatório Mensal de Atividades - RMA**”, foi elaborado com as informações quantitativas e qualitativas fornecidas pela Recuperanda até *dia 13 de fevereiro de 2020*, contemplando as análises do **mês de janeiro de 2020**, conforme solicitações desta Administradora Judicial.
- Tem como objetivo:
 - Fornecer informações sobre as atividades econômicas da Recuperanda;
 - Apresentar informações financeiras e econômicas.
- Com relação às informações contidas neste documento, a Administradora Judicial fica à disposição para prestar esclarecimentos ou informações adicionais.
- Atenciosamente,

• **Credibilità Administrações Judiciais**



GLOSSÁRIO



AC - Ativo Circulante

ACF - Ativo Circulante Financeiro

ACO - Ativo Circulante Operacional

AJ - Administrador Judicial

ANC - Ativo Não Circulante

BP - Balanço Patrimonial

CSV – Custo dos Serviços Vendidos

DRE - Demonstrativo de Resultado do Exercício

EBITDA - *Earnings Before Interest, Taxes, Depreciation and Amortization* Ou Lucro Antes dos Juros, Impostos, Depreciação e Amortização.

IFs - Instituições Financeiras

LL - Lucro Líquido

LO - Lucro Operacional

PC - Passivo Circulante

PCF - Passivo Circulante Financeiro

PCO - Passivo Circulante Operacional

PL - Patrimônio Líquido

PNC - Passivo Não Circulante

RJ - Recuperação Judicial

RL - Receita Líquida

ROL - Receita Operacional Líquida ou Receita Líquidas de Vendas



INFORMAÇÕES GERAIS DA RECUPERANDA

- Análise do Faturamento Bruto
- Evolução do Quadro de Colaboradores
- Nível de Atividade das Plantas



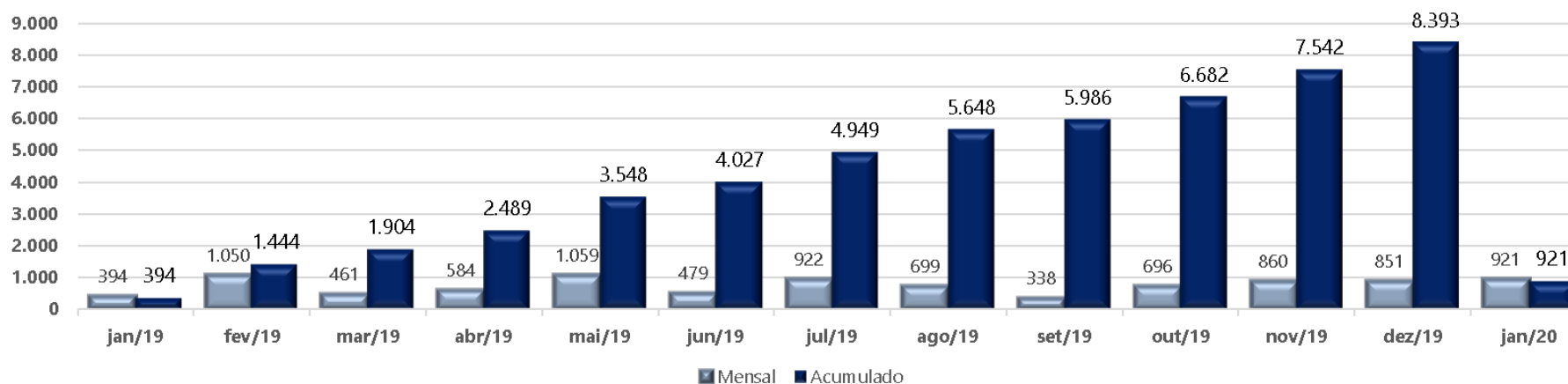
Documento assinado digitalmente, conforme MP nº 2.200-2/2001, Lei nº 11.419/2006, resolução do Projudi, do TJPR/OE
Validação deste em <https://projudi.tjpr.jus.br/projudi/> - Identificador: PJ5E6 VEUCK KTFLQ THNYA

ANÁLISE DO FATURAMENTO BRUTO



Conforme relatórios apresentados nas demonstrações contábeis da empresa, o faturamento bruto da Recuperanda apresentou acréscimo em relação ao mês anterior, passando de R\$ 851 mil para R\$ 921 mil no mês corrente. Essa alteração representa aumento de +8,2%.

Faturamento Bruto
(Em R\$ Milhares)



Fonte: Administração da Recuperanda



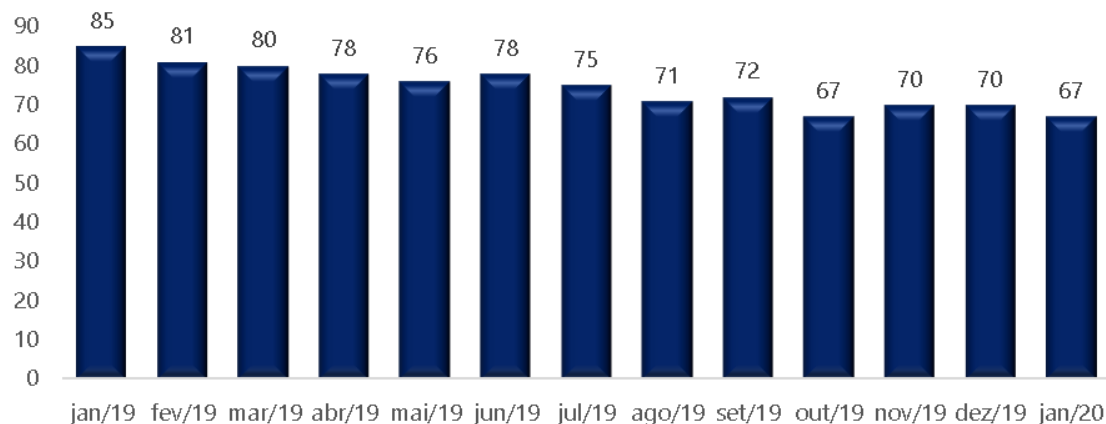
EVOLUÇÃO DO QUADRO COLABORADORES



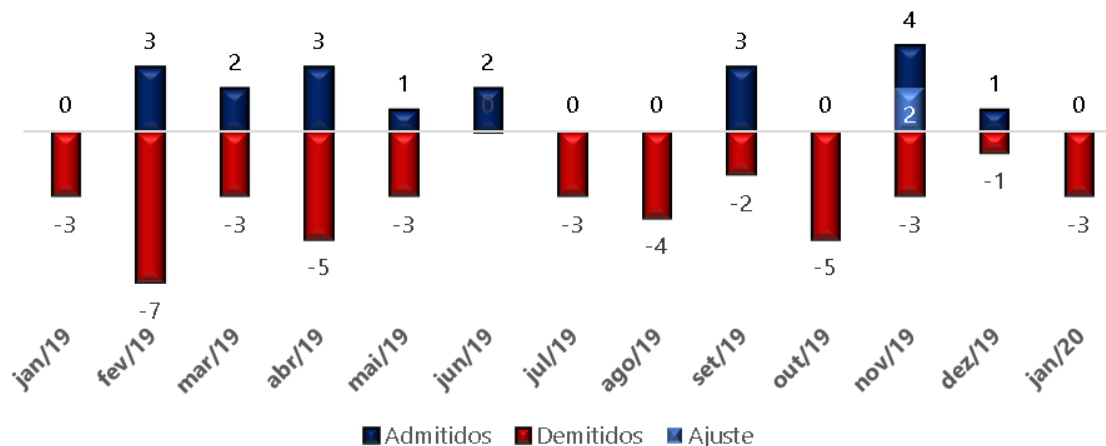
No mês em análise a Recuperanda reduziu o quadro de colaboradores em 3 colaboradores, restando o saldo de 67 funcionários.

Conforme relatório CAGED no período de análise foram realizados 3 desligamentos e nenhuma contratação.

Número de Colaboradores Serraria Palmas



Admissões e Demissões



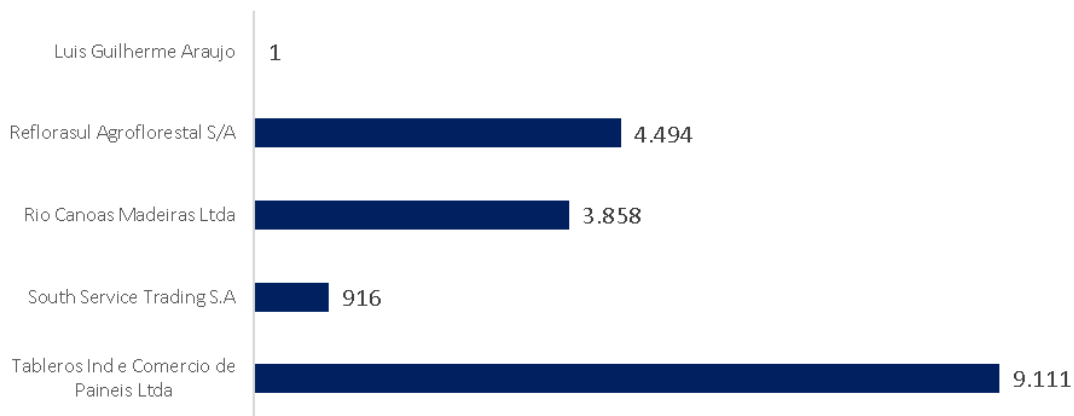
Fonte: Administração da Recuperanda



NÍVEL DE ATIVIDADE DAS PLANTAS



Curva ABC Clientes por volume
(Quantidade em m³ acumulado 2019 e 2020)

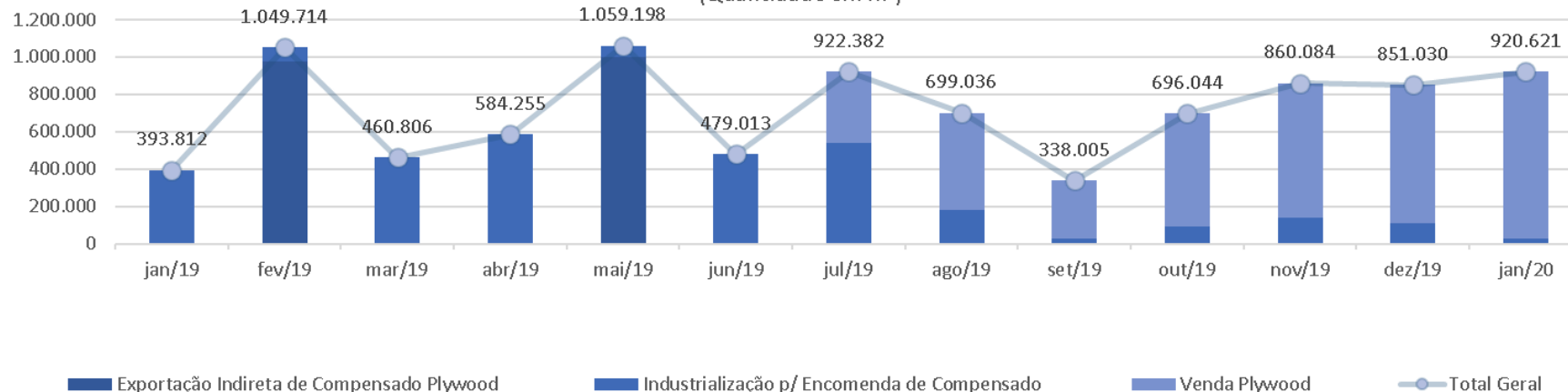


O volume em metros quadrados comercializada pela Serraria Campos de Palmas S/A no último mês ficou inferior em -11,28%, quando comparado ao mês anterior.

Decorrente do mix do serviço realizado, o volume das vendas não é um indicador de referência para o faturamento, pois há serviços com maior valor agregado decorrente das etapas e complexidade na elaboração de cada produto.

A produção em m³ foi menor em -11,28% e o faturamento representou aumento de +8,18%, quando comparado ao mês anterior.

Volume de Vendas
(Quantidade em m³)



Fonte: Administração da Recuperanda



DEMONSTRAÇÕES FINANCEIRAS

1. Serraria de Palmas

1. Demonstrativo de Resultados
2. Balanço Patrimonial





DEMONSTRAÇÕES FINANCEIRAS

1. Demonstrativo de Resultados
2. Balanço Patrimonial



DEMONSTRATIVO DE RESULTADO

Serraria Campos de Palmas S/A.



Em R\$ em milhares

DEMONSTRAÇÃO DE RESULTADO DO EXERCÍCIO	Acumulado 2019										Acumulado 2020				Variação Mensal			
	ago/19	Av.%	set/19	Av.%	out/19	Av.%	nov/19	Av.%	dez/19	Av.%	jan/19-dez/19	Av.%	jan/20	Av.%	jan/20-jan/20	Av.%	dez/19-jan/20	AH.%
(=) Receita Operacional Líquida	661,1	100,0%	332,6	100,0%	677,1	100,0%	814,8	100,0%	828,3	100,0%	7.967,2	100,0%	890,0	100,0%	890,0	100,0%	61,7	7,4%
Custos do Serviços Vendidos	(530,3)	-80,2%	(380,9)	-114,5%	(600,0)	-88,6%	(631,0)	-77,4%	(670,4)	-80,9%	(6.242,8)	-78,4%	(669,8)	-75,3%	(669,8)	-75,3%	0,6	0,1%
(=) Resultado Bruto	130,8	19,8%	(48,3)	-14,5%	77,1	11,4%	183,8	22,6%	157,9	19,1%	1.724,4	21,6%	220,2	24,7%	220,2	24,7%	62,3	39,5%
Despesas Operacionais	(59,7)	-9,0%	(59,5)	-17,9%	(50,9)	-7,5%	(155,1)	-19,0%	(51,8)	-6,3%	(897,7)	-11,3%	(105,3)	-11,8%	(105,3)	-11,8%	(53,5)	-103,3%
Gerais e Administrativas	(49,0)	-7,4%	(49,3)	-14,8%	(50,9)	-7,5%	(155,1)	-19,0%	(51,8)	-6,3%	(826,1)	-10,4%	(105,3)	-11,8%	(105,3)	-11,8%	(53,5)	-103,3%
Despesas Legais e Burocráticas	(10,6)	-1,6%	(10,3)	-3,1%	0,0	0,0%	0,0	0,0%	0,0	0,0%	(71,6)	-0,9%	0,0	0,0%	0,0	0,0%	0,0	0,0%
(=) Result. antes Receitas Desp. Financeiras	71,1	10,8%	(107,8)	-32,4%	26,2	3,9%	28,7	3,5%	106,1	12,8%	826,7	10,4%	114,8	12,9%	114,8	12,9%	8,8	8,3%
Resultado Financeiro	(0,2)	0,0%	(0,5)	-0,2%	(1,0)	-0,2%	(0,4)	0,0%	(0,4)	0,0%	(303,9)	-3,8%	0,1	0,0%	0,1	0,0%	0,5	140,7%
Receitas Financeiras	0,0	0,0%	0,0	0,0%	0,0	0,0%	0,0	0,0%	0,0	0,0%	0,0	0,0%	0,6	0,1%	0,6	0,1%	0,6	100,0%
Despesas Financeiras	(0,2)	0,0%	(0,5)	-0,2%	(1,0)	-0,2%	(0,4)	0,0%	(0,4)	0,0%	(303,9)	-3,8%	(0,4)	0,0%	(0,4)	0,0%	(0,1)	-19,5%
Receitas não operacionais	3,2	0,5%	1,8	0,6%	2,5	0,4%	0,0	0,0%	25,1	3,0%	59,9	0,8%	7,5	0,8%	7,5	0,8%	(17,6)	-70,0%
(=) Resultado Antes do IRPJ-CSLL	74,1	11,2%	(106,5)	-32,0%	27,7	4,1%	28,3	3,5%	130,8	15,8%	582,7	7,3%	122,5	13,8%	122,5	13,8%	(8,3)	-6,4%
IRPJ-CSLL - Diferidas	0,0	0,0%	0,0	0,0%	0,0	0,0%	0,0	0,0%	(38,5)	-4,6%	(38,5)	-0,5%	0,0	0,0%	0,0	0,0%	38,5	100,0%
(=) Resultado Líquido do Exercício	74,1	11,2%	(106,5)	-32,0%	27,7	4,1%	28,3	3,5%	92,4	11,2%	544,2	6,8%	122,5	13,8%	122,5	13,8%	30,1	32,6%

- No mês corrente a Receita Operacional Líquida foi de R\$ 890,0 mil, ficando acima do valor identificado no mês anterior em +7,4%;
- O Custo dos Serviços Vendidos representou 75,3% da ROL. Isto significa que o custo de produzir as mercadorias (matéria-prima, mão de obra aplicada à produção, manutenções, depreciações fabris) foi menor em -7,0%, quando comparado ao mês anterior, pois, apesar do valor ser o mesmo do mês anterior, a receita do mês corrente foi maior e contribuiu para diluição do Custo.
- No mês em análise as despesas operacionais apresentaram aumento de +103,23%, saindo de R\$ 53 mil em dezembro/19 e passando para R\$ 105 mil no mês corrente.
- Assim, ao deduzir da ROL o CSV e as Despesas Operacionais o resultado é a linha Resultado antes das Receitas e Despesas Financeiras, que apresentou aumento de +8,3%;
- O Resultado Líquido do Exercício no mês corrente foi positivo em R\$ 122,5 mil.

Fonte: Demonstrativos Contábeis da Recuperanda



BALANÇO PATRIMONIAL (ATIVO)

Serraria Campos de Palmas S/A.



Em R\$ em milhares

BALANÇO PATRIMONIAL	ago/19	set/19	out/19	nov/19	dez/19	nov/19-dez/19	Ah%	jan/20	dez/19-jan/20	Ah%
ATIVO CIRCULANTE	13.818,4	14.245,9	14.519,8	14.585,3	14.093,4	(491,9)	-3,4%	13.933,4	(160,0)	-1,1%
Caixa e Equivalentes de Caixa	0,217	0,249	0,293	0,125	0,125	(0,000)	-0,1%	0,165	0,040	31,7%
Clientes mercado interno	1.465,6	1.103,8	998,6	1.075,1	1.333,2	258,1	24,0%	1.306,6	(26,6)	-2,0%
Impostos a recuperar	2.034,7	2.060,4	2.081,8	2.181,7	2.241,5	59,8	2,7%	2.158,5	(83,0)	-3,7%
Pedido de Ressarcimento Tributario	2.431,7	2.461,1	2.419,7	2.415,8	2.323,2	(92,6)	-3,8%	2.432,9	109,7	4,7%
Estoques	607,1	1.282,8	1.586,2	1.430,6	770,7	(659,9)	-46,1%	609,1	(161,6)	-21,0%
Outros créditos	158,9	158,9	158,9	158,9	158,9	0,0	0,0%	158,9	0,0	0,0%
Adiantamentos diversos	19,2	77,6	174,9	223,6	166,4	(57,2)	-25,6%	174,7	8,4	5,0%
Adiantamentos acionistas	493,9	493,9	492,3	492,3	492,3	0,0	0,0%	485,4	(7,0)	-1,4%
Aplicações financeiras (Contencioso judicial)	3.437,3	3.437,3	3.169,7	3.169,7	3.169,7	0,0	0,0%	3.169,7	0,0	0,0%
Contencioso judicial	3.169,7	3.169,7	3.437,3	3.437,3	3.437,3	0,0	0,0%	3.437,3	0,0	0,0%
ATIVO NÃO-CIRCULANTE	37.337,7	37.351,7	37.423,8	37.437,3	37.445,4	8,1	0,0%	37.447,8	2,5	0,0%
Realizável a Longo Prazo	327,2	327,2	327,2	327,2	327,2	0,0	0,0%	327,2	0,0	0,0%
Participação em empresas	327,2	327,2	327,2	327,2	327,2	0,0	0,0%	327,2	0,0	0,0%
Imobilizado	37.010,6	37.024,5	37.096,6	37.110,1	37.118,2	8,1	0,0%	37.120,7	2,5	0,0%
Industriais	7.464,9	7.478,9	7.551,0	7.551,0	7.551,0	0,0	0,0%	7.553,5	2,5	0,0%
Rurais	29.357,7	29.357,7	29.357,7	29.371,2	29.379,3	8,1	0,0%	29.379,3	0,0	0,0%
Comercial	187,9	187,9	187,9	187,9	187,9	0,0	0,0%	187,9	0,0	0,0%
TOTAL DO ATIVO	51.156,1	51.597,5	51.943,6	52.022,5	51.538,8	(483,8)	-0,9%	51.381,2	(157,5)	-0,3%

- Com relação ao grupo de contas do Ativo Circulante, nota-se uma redução de R\$ 160 mil, representado, principalmente, pela redução da conta Estoques
- No grupo de contas do Ativo Não Circulante não houve alteração relevante que mereça destaque.

Fonte: Demonstrativos Contábeis da Recuperanda

Crediblità Administrações Judiciais | (41) 3156.3123

11



Documento assinado digitalmente, conforme MP nº 2.200-2/2001, Lei nº 11.419/2006, resolução do Projudi, do TJPR/OE
Validação deste em <https://projudi.tjpr.jus.br/projudi/> - Identificador: PJ5E6 VEUCK KTFLLQ THNYA

BALANÇO PATRIMONIAL (PASSIVO)

Serraria Campos de Palmas S/A.



Em R\$ em milhares

BALANÇO PATRIMONIAL	ago/19	set/19	out/19	nov/19	dez/19	nov/19-dez/19	Ah%	jan/20	dez/19-jan/20	Ah%
PASSIVO CIRCULANTE	29.398,4	29.868,7	30.187,0	30.237,7	29.661,6	(576,1)	-1,9%	29.256,4	(405,2)	-1,4%
Fornecedores	4.027,9	3.782,7	3.815,5	4.077,9	4.216,2	138,3	3,4%	4.018,7	(197,5)	-4,7%
Contancioso Cível (Fornecedores)	13.805,4	13.805,4	13.805,4	13.805,4	13.805,4	0,0	0,0%	13.805,4	0,0	0,0%
Obrigações Trabalhistas	125,6	116,1	261,1	256,5	256,6	0,1	0,0%	252,6	(4,1)	-1,6%
Provisões	243,3	279,7	316,2	353,5	(0,0)	(353,5)	-100,0%	37,5	37,5	0,0%
Encargos Sociais	7.800,6	7.797,0	7.843,6	7.909,3	7.936,1	26,8	0,3%	7.895,5	(40,6)	-0,5%
Obrigações Tributárias	2.779,9	2.796,5	2.621,3	2.627,9	2.668,0	40,0	1,5%	2.629,0	(38,9)	-1,5%
Outras Obrigações	8,6	8,6	8,6	8,6	8,6	0,0	0,0%	8,6	0,0	0,0%
Materiais de terc p/industrialização	607,1	1.282,8	1.515,4	1.198,6	770,7	(427,9)	-35,7%	609,1	(161,6)	-21,0%
Adiantamento de Clientes	0,0	0,0	0,0	0,0	0,0	0,0	0,0%	0,0	0,0	0,0%
PASSIVO NÃO-CIRCULANTE	40.568,6	40.646,3	40.646,3	40.646,3	40.646,3	0,0	0,0%	40.771,4	125,2	0,3%
Contencioso Financeiro	37.119,2	37.119,2	37.119,2	37.119,2	37.119,2	0,0	0,0%	37.119,2	0,0	0,0%
Outras Obrigações de Longo Prazo	1.055,6	1.055,6	1.055,6	1.055,6	1.055,6	0,0	0,0%	1.055,6	0,0	0,0%
<i>João de Oliveira Júnior</i>	<i>448,5</i>	<i>448,5</i>	<i>448,5</i>	<i>448,5</i>	<i>448,5</i>	<i>0,0</i>	<i>0,0%</i>	<i>448,5</i>	<i>0,0</i>	<i>0,0%</i>
<i>AFAC</i>	<i>607,1</i>	<i>607,1</i>	<i>607,1</i>	<i>607,1</i>	<i>607,1</i>	<i>0,0</i>	<i>0,0%</i>	<i>607,1</i>	<i>0,0</i>	<i>0,0%</i>
Resultado de Exercícios Futuros (INSS)	2.393,8	2.471,5	2.471,5	2.471,5	2.471,5	0,0	0,0%	2.596,7	125,2	5,1%
PATRIMÔNIO LÍQUIDO	(18.810,9)	(18.917,4)	(18.889,7)	(18.861,4)	(18.769,1)	92,4	0,5%	(18.646,5)	122,5	0,7%
Capital Social	11.828,8	11.828,8	11.828,8	11.828,8	11.828,8	0,0	0,0%	11.828,8	0,0	0,0%
Resultado do Exercício	502,4	395,9	423,6	451,8	544,2	92,4	20,4%	122,5	(421,7)	-77,5%
Prejuízos Acumulados	(31.142,0)	(31.142,0)	(31.142,0)	(31.142,0)	(31.142,0)	0,0	0,0%	(30.597,8)	544,2	1,7%
TOTAL DO PASSIVO E PATRIMÔNIO LÍQUIDO	51.156,1	51.597,5	51.943,6	52.022,5	51.538,8	(483,8)	-0,9%	51.381,3	(157,5)	-0,3%

- Com relação ao grupo de contas do Passivo Circulante e Passivo Não Circulante, observa-se que houve redução de R\$ -280 mil, influenciado pelas contas Fornecedores e Materiais de terceiros para industrialização;
- Com relação ao patrimônio líquido, apresenta saldo negativo de -R\$ 18,6 milhões e uma melhora de R\$ 122,5 mil, devido ao resultado positivo apurado no mês corrente.

Fonte: Demonstrativos Contábeis da Recuperanda





CREDIBILITÄ
— ADMINISTRAÇÕES JUDICIAIS —

Escritório Curitiba | PR

Avenida Iguazu, nº 2820, conj. 1001
(41) 3095-4875

Escritório São Paulo | SP

Avenida Engenheiro Luiz Carlos Berrini, 105 sala
507
(11) 3171-3578

credibilita.adv.br
contato@credibilita.adv.br



Documento assinado digitalmente, conforme MP nº 2.200-2/2001, Lei nº 11.419/2006, resolução do Projudi, do TJPR/OE
Validação deste em <https://projudi.tjpr.jus.br/projudi/> - Identificador: PJ5E6 VEUCK KTFLQ THNYA