



**AO DOUTO JUIZO DA 2ª VARA DE FALÊNCIAS E RECUPERAÇÃO JUDICIAL DO  
FORO CENTRAL DA COMARCA DA REGIÃO METROPOLITANA DE CURITIBA -  
PARANÁ**

**Processo nº 0011720-09.2019.8.16.0185**


**CREDIBILITÀ ADMINISTRAÇÃO JUDICIAL E SERVIÇOS LTDA.**  
**(“Credibilità Administrações Judiciais” ou “Administradora Judicial” ou  
simplesmente “AJ”),** nomeada administradora judicial na Recuperação Judicial nº  
0011720-09.2019.8.16.0185, em que é Recuperanda **PROCOPIO INDÚSTRIA E  
COMÉRCIO LTDA.,** adiante nominada “Recuperanda”, vem, respeitosamente, a presença  
de Vossa Excelência, em atenção ao art. 22, II, “c”, da Lei 11.101/2005, requerer a juntada  
do relatório mensal das atividades da Recuperanda relativo ao mês de julho de 2020.

Nestes termos, pede deferimento.

Curitiba, 01 de setembro de 2020.

Alexandre Correa Nasser de Melo  
OAB/PR 38.515

Ricardo Andraus  
OAB/PR 31.177



**RMA** Relator  
Mensal de  
Atividades

Julho | 2020



CREDIBILITÄ  
— ADMINISTRACOES JUDICIAIS —

Recuperação Judicial

**PROCOPIO IND. COM.**



Documento assinado digitalmente, conforme MP nº 2.200-2/2001, Lei nº 11.419/2006, resolução do Projudi, do TJPR/OE  
Validação deste em <https://projudi.tjpr.jus.br/projudi/> - Identificador: PJ6RS X8PLD 3DPE3 ZMGWB

# CONSIDERAÇÕES INICIAIS



**Excelentíssima Doutora Juíza de Direito da 2ª Vara de Falências e Recuperação Judicial do Foro Central da Região Metropolitana de Curitiba PR.**

*Processo nº 0011720-09.2019.8.16.0185*

A Credibilittà – Administrações Judiciais, nomeada Administradora Judicial nos citados autos, vem, respeitosamente, à presença de Vossa Excelência, apresentar o Relatório Mensal de Atividades da Recuperanda:

- PROCÓPIO INDÚSTRIA E COMÉRCIO LTDA.

Este relatório, denominado **“Relatório Mensal de Atividades - RMA”**, foi elaborado com as informações quantitativas e qualitativas fornecidas pela Recuperanda até o dia 28 de agosto de 2020, contemplando as análises do mês de **julho de 2020**.

Tem como objetivo:

- Fornecer informações sobre as atividades econômicas das Recuperandas;
- Apresentar informações financeiras e econômicas;

Com relação às informações contidas neste documento, a Administradora Judicial fica à disposição para prestar esclarecimentos adicionais.

Atenciosamente,

**Credibilittà Administrações Judiciais**



# GLOSSÁRIO



**AC** - Ativo Circulante

**ACF** - Ativo Circulante Financeiro

**ACO** - Ativo Circulante Operacional

**A.H.** – Análise Horizontal

**AJ** - Administrador Judicial

**ANC** - Ativo Não Circulante

**A.V.** - Análise Vertical

**BP** - Balanço Patrimonial

**CAGED** - Cadastro Geral de Empregados e Desempregados

**CPV** – Custo dos Produtos Vendidos

**DRE** - Demonstrativo de Resultado do Exercício

**EBITDA** - *Earnings Before Interest, Taxes, Depreciation and Amortization* Ou Lucro Antes dos Juros, Impostos, Depreciação e Amortização.

**IFs** - Instituições Financeiras

**LL** - Lucro Líquido

**LO** - Lucro Operacional

**PC** - Passivo Circulante

**PCF** - Passivo Circulante Financeiro

**PCO** - Passivo Circulante Operacional

**PL** - Patrimônio Líquido

**PNC** - Passivo Não Circulante

**RJ** - Recuperação Judicial

**RL** - Receita Líquida

**ROL** - Receita Operacional Líquida ou Receita Líquidas de Vendas



# INFORMAÇÕES GERAIS DAS RECUPERANDAS

---

- Estrutura Societária:
- Notas de Recuperanda:

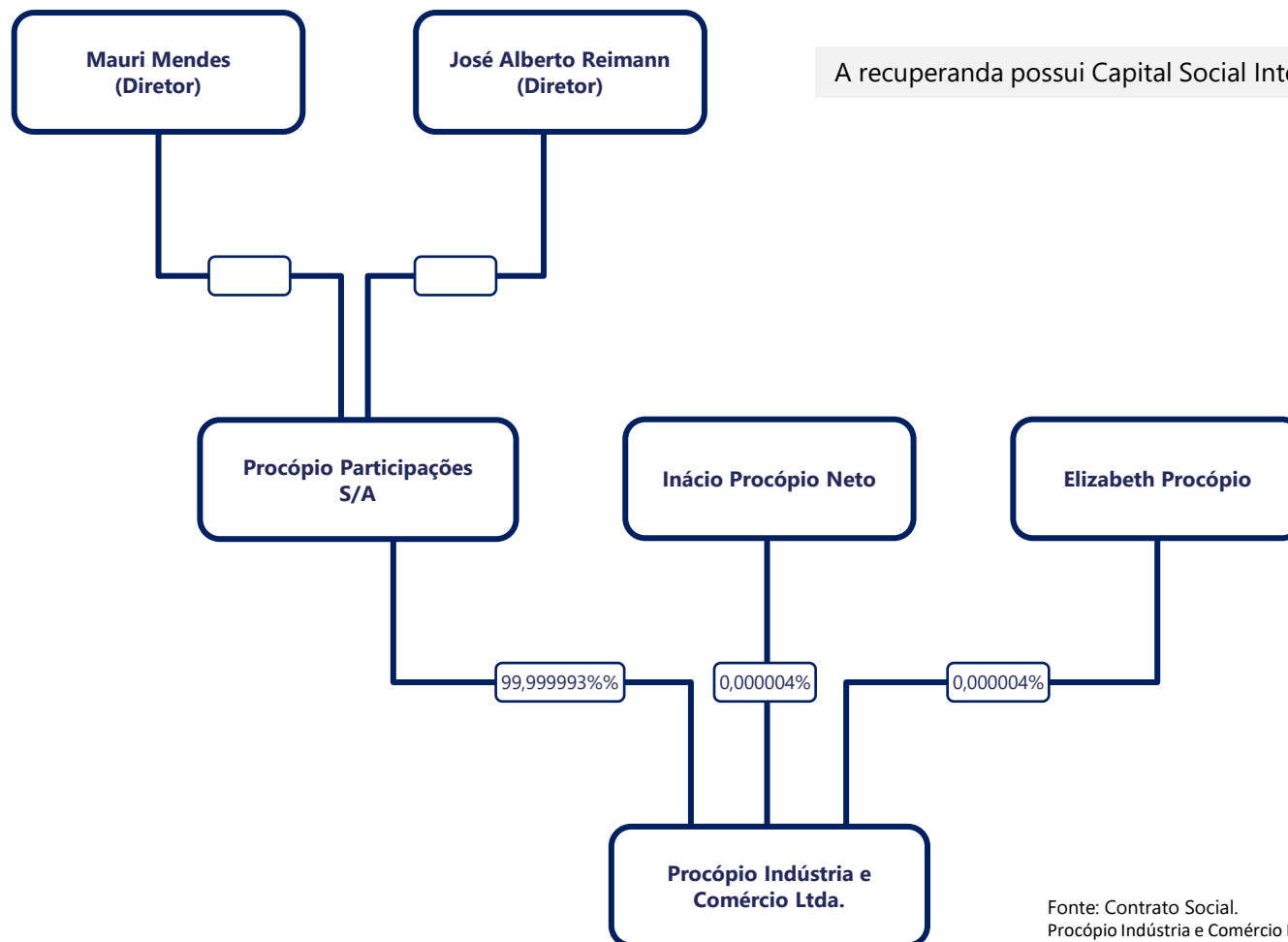


Documento assinado digitalmente, conforme MP nº 2.200-2/2001, Lei nº 11.419/2006, resolução do Projudi, do TJPR/OE  
Validação deste em <https://projudi.tjpr.jus.br/projudi/> - Identificador: PJ6RS X8PLD 3DPE3 ZMGWB

# ESTRUTURA SOCIETÁRIA



Procópio Indústria e Comércio Ltda. – Empresas em Recuperação Judicial



A recuperanda possui Capital Social Integralizado de R\$ 53.878.951,00.

Fonte: Contrato Social.  
Procópio Indústria e Comércio Ltda. 42ª Alteração e Consolidação do Contrato Social.  
Procópio Participações S/A: Quadro QSA receita federal.





# NOTAS DA RECUPERANDA



Procópio Indústria e Comércio Ltda. – Empresas em Recuperação Judicial

## NOTA DA RECUPERANDA

“Informamos através deste um breve relato dos eventos relevantes ocorridos no mês de julho , pós pedido de Recuperação Judicial.

### Matéria Prima

Braskem continua com a política agressiva de preço, aplicando 11% de reajuste no polietileno e 6% no polipropileno, e com um agravante, a mesma não honrou as entregas, e esse problema foi percebido por toda cadeia do plástico.

### Produção

Os volumes de produção no mês de julho foram muito acima de nossas expectativas, motivo pelo qual acabamos com um faturamento em torno de 15% superior ao planejado.

### Comercial

Com a política de preços da Braskem, vimos tentando repassar aos nossos clientes esse custo, em julho repassamos 2% sobre o preço e 5% em agosto, o setor passa por um momento muito crítico, pois somos forçados a reajustar nossos preços mensalmente.

### Financeiro

Nosso fluxo já demonstra uma melhora significativa, descontamos 6 milhões em títulos no mês de julho, o que gerou 117 mil reais de juros, já conseguimos alterar o prazo de compra de matéria prima de 14 dias, para 14/28 dias, isso já refletiu em nosso caixa, estimamos descontar em torno de 2 milhões apenas em agosto, o que nos traria uma economia ade 80 mil reais.

Estamos com todos os títulos emitidos pós pedido de RJ em dia, bem como quitamos todos os tributos e encargos sociais.

(Administração Procópio Indústria e Comércio Ltda)



# RESUMO DAS ATIVIDADES OPERACIONAIS

---

- Quadro Geral de Colaboradores
- Faturamento



Documento assinado digitalmente, conforme MP nº 2.200-2/2001, Lei nº 11.419/2006, resolução do Projudi, do TJPR/OE  
Validação deste em <https://projudi.tjpr.jus.br/projudi/> - Identificador: PJ6RS X8PLD 3DPE3 ZMGWB

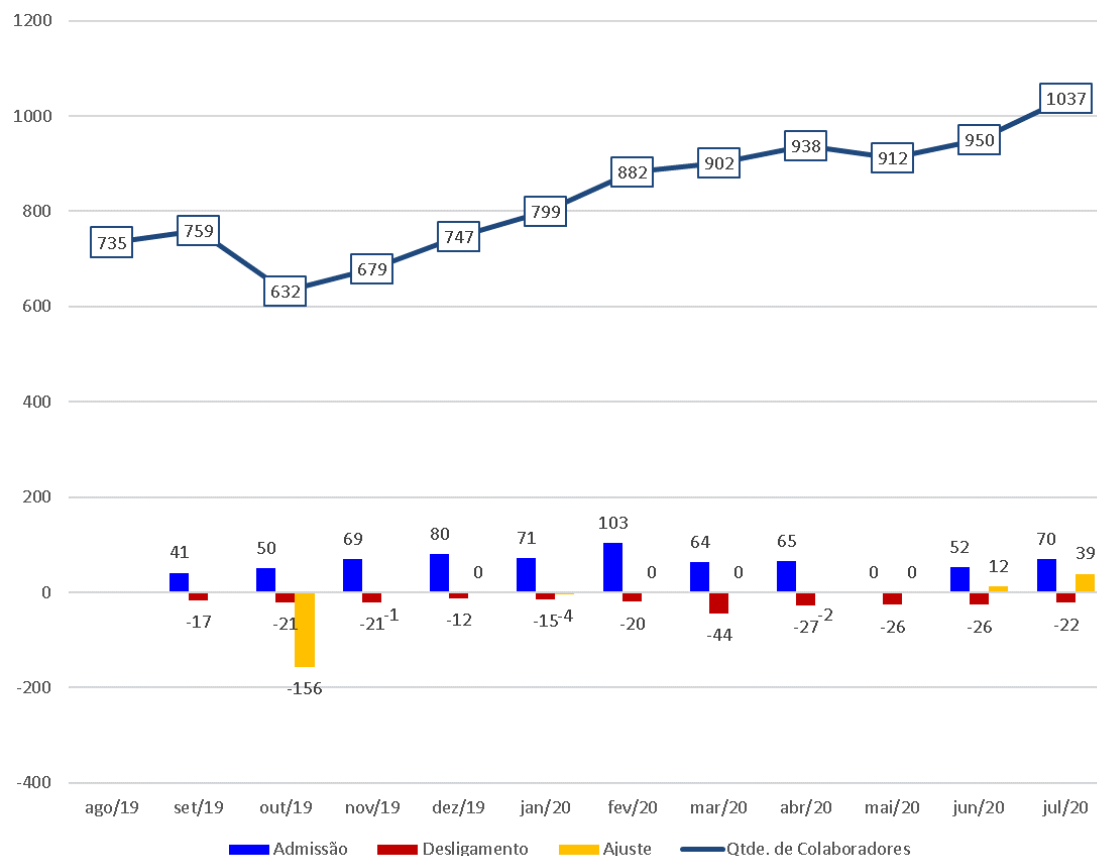


# QUADRO GERAL DE COLABORADORES



Procópio Indústria e Comércio Ltda. – Empresas em Recuperação Judicial

Evolução Quadro de Colaboradores  
(Apenas CLT-Ativo)



## Quadro de Colaboradores

- No mês em análise, a Recuperanda apresentou:
  - 1.037 postos de empregos com vínculo CLT e 31 afastados, conforme relatório Gerencial. No período foram realizadas 22 demissões e 70 contratações. Importante destacar que há 72 funcionários gozando férias;
  - Em out/2019 buscando igualar o numero de funcionários ativos disponibilizado por relatório gerencial pela recuperanda foi incluído o item ajuste no gráfico.

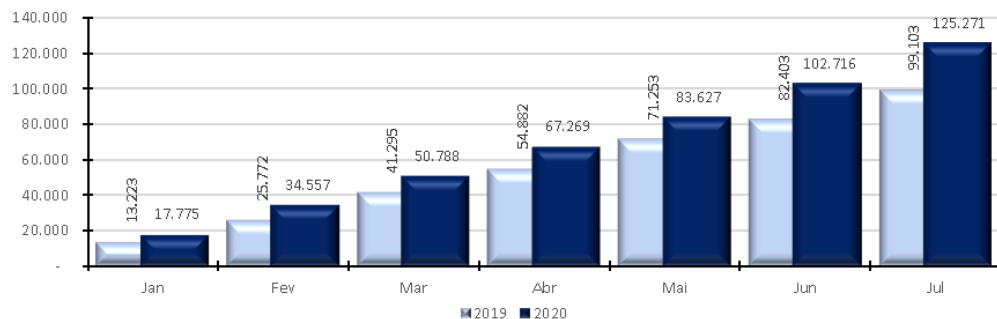


# FATURAMENTO DA RECUPERANDA



Procópio Indústria e Comércio Ltda. – Empresas em Recuperação Judicial

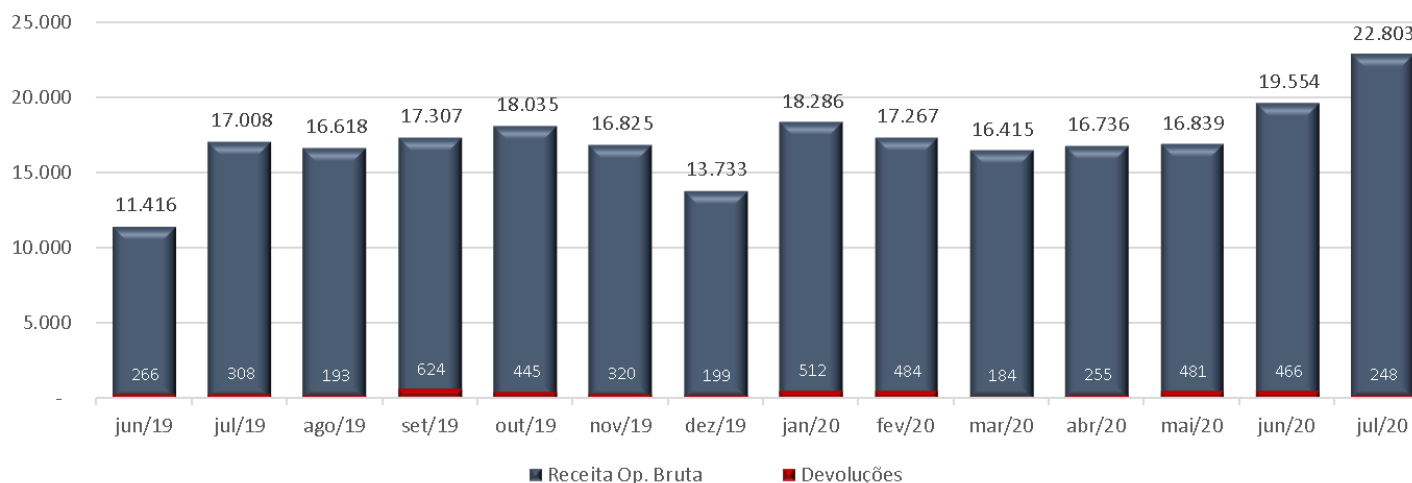
Evolução acumulada Anual | Comparativo Ano  
(ROB - Devolução | R\$ em milhares)



## Faturamento Bruto

- No mês corrente o faturamento bruto foi de R\$ 22,8 milhões, apresentando aumento de +16,6% em relação ao mês anterior;
- No período acumulado de 2020 (desconsiderando as devoluções) realizou a receita de R\$ 125,2 milhões, ante R\$ 71,2 milhões no mesmo período acumulado de 2019, que representa um aumento de 75,8% nas receitas de 2020.

Receita Operacional Bruta - Mensal  
(R\$ em milhares)



# ENDIVIDAMENTO

---

- Relação de Credores



# RELAÇÃO DE CREDORES



Procópio Indústria e Comércio Ltda. – Empresas em Recuperação Judicial

- A 1º lista de credores, apresentada pela Recuperanda em 07/08/2019, relacionou 297 credores, com o valor em **R\$ 34.591.131,96 + US\$ 2.883.298,55**.
- Em 19/11/2019 foi publicada a 2º Lista de Credores, art. 7, §2º, da Lei 11.101/2005, relacionando 306 credores. A dívida apresentou a importância de **R\$ 39.963.136,56 + US\$ 1.446.027,16**, conforme se vê abaixo.

Classes	Lista Pedido		Lista do Artigo, 7º § 2º	
	Credores	Valor em Reais (R\$)	Credores	Valor em Reais (R\$)
Classe I - Trabalhista	53	R\$ 461.527,65	54	R\$ 463.527,65
Classe II - Garantia Real	7	R\$ 9.404.465,67	0	-
Classe III - Quirografário	199	R\$ 24.350.854,20	119	R\$ 37.158.004,18
Classe IV - ME e EPP	35	R\$ 374.284,44	131	R\$ 2.341.604,73
<b>Total Geral</b>	<b>294</b>	<b>R\$ 34.591.131,96</b>	<b>304</b>	<b>R\$ 39.963.136,56</b>

Classes	Lista Pedido		Lista do Artigo, 7º § 2º	
	Credores	Valor em Reais (USD)	Credores	Valor em Reais (USD)
Classe II - Garantia Real (Dolar)	3	\$2.883.298,55	0	\$0,00
Classe III - Quirografário (Dolar)	0	\$0,00	2	\$1.446.027,16
<b>Total Geral</b>	<b>3</b>	<b>\$2.883.298,55</b>	<b>2</b>	<b>\$1.446.027,16</b>

Fonte: Lista de Credores Protocolada em 27/08/2019





# DEMONSTRAÇÕES FINANCEIRAS

---

- Demonstrativo de Resultados
- Balanço Patrimonial



Documento assinado digitalmente, conforme MP nº 2.200-2/2001, Lei nº 11.419/2006, resolução do Projudi, do TJPR/OE  
Validação deste em <https://projudi.tjpr.jus.br/projudi/> - Identificador: PJ6RS X8PLD 3DPE3 ZMGWB



# DEMONSTRATIVO DE RESULTADO DO PERÍODO



Procópio Indústria e Comércio Ltda. – Empresa em Recuperação Judicial

Expresso em R\$ mil								Acumulado		Acumulado	
Descrição	jan/20	fev/20	mar/20	abr/20	mai/20	jun/20	jul/20	jan/20-jul/20	Média	jan/19-dez/19	Média
<b>Receitas operac. de vendas e serviços</b>	<b>18.286</b>	<b>17.267</b>	<b>16.415</b>	<b>16.736</b>	<b>16.839</b>	<b>19.554</b>	<b>22.803</b>	<b>127.899</b>	<b>18.271</b>	<b>183.510</b>	<b>15.293</b>
% Receitas operac. de vendas e serviços sobre ROL	131,4%	133,8%	131,3%	133,0%	134,1%	133,0%	130,0%	132,3%	132,3%	130,7%	130,7%
<b>Deducoes da receita bruta</b>	<b>(4.374)</b>	<b>(4.362)</b>	<b>(3.912)</b>	<b>(4.153)</b>	<b>(4.280)</b>	<b>(4.856)</b>	<b>(5.259)</b>	<b>(31.196)</b>	<b>(4.457)</b>	<b>(43.142)</b>	<b>(3.595)</b>
% Deducoes da receita bruta sobre ROL	-31,4%	-33,8%	-31,3%	-33,0%	-34,1%	-33,0%	-30,0%	-32,3%	-32,3%	-30,7%	-30,7%
Devolucoes e abatimentos	(512)	(484)	(184)	(255)	(481)	(466)	(248)	(2.628)	(375)	(3.672)	(306)
Impostos e contr. s/ vendas e serviços	(3.862)	(3.878)	(3.728)	(3.898)	(3.799)	(4.391)	(5.012)	(28.568)	(4.081)	(39.471)	(3.289)
<b>RECEITA LIQUÍDA</b>	<b>13.912</b>	<b>12.905</b>	<b>12.503</b>	<b>12.583</b>	<b>12.559</b>	<b>14.698</b>	<b>17.544</b>	<b>96.703</b>	<b>13.815</b>	<b>140.368</b>	<b>11.697</b>
% RECEITA LIQUÍDA sobre ROL	100,0%	100,0%	100,0%	100,0%	100,0%	100,0%	100,0%	100,0%	100,0%	100,0%	100,0%
<b>Custos das mercadorias e produtos</b>	<b>(11.684)</b>	<b>(10.243)</b>	<b>(9.949)</b>	<b>(10.662)</b>	<b>(11.004)</b>	<b>(11.712)</b>	<b>(14.194)</b>	<b>(79.446)</b>	<b>(11.349)</b>	<b>(124.338)</b>	<b>(10.362)</b>
% Custos das mercadorias e produtos sobre ROL	-84,0%	-79,4%	-79,6%	-84,7%	-87,6%	-79,7%	-80,9%	-82,2%	-82,2%	-88,6%	-88,6%
<b>RESULTADO OPERACIONAL BRUTO</b>	<b>2.229</b>	<b>2.662</b>	<b>2.554</b>	<b>1.921</b>	<b>1.555</b>	<b>2.986</b>	<b>3.350</b>	<b>17.257</b>	<b>2.465</b>	<b>16.030</b>	<b>1.336</b>
% RESULTADO OPERACIONAL BRUTO sobre ROL	16,0%	20,6%	20,4%	15,3%	12,4%	20,3%	19,1%	17,8%	17,8%	11,4%	11,4%
<b>Despesas operacionais</b>	<b>(1.541)</b>	<b>(1.396)</b>	<b>(1.474)</b>	<b>(1.298)</b>	<b>(816)</b>	<b>(1.323)</b>	<b>(1.870)</b>	<b>(9.718)</b>	<b>(1.388)</b>	<b>(18.779)</b>	<b>(1.565)</b>
% Despesas operacionais sobre ROL	-11,1%	-10,8%	-11,8%	-10,3%	-6,5%	-9,0%	-10,7%	-10,0%	-10,0%	-13,4%	-13,4%
Despesas administrativas e comerciais	(1.479)	(1.372)	(1.495)	(1.348)	(864)	(1.245)	(1.598)	(9.400)	(1.343)	(18.429)	(1.536)
Despesas indedutíveis	(5)	(20)	(3)	(2)	2	(82)	(190)	(299)	(43)	(555)	(46)
Despesas tributárias	(43)	(5)	20	(19)	(4)	(1)	(90)	(143)	(20)	(129)	(11)
Outras receitas operacionais	0	3	4	84	51	4	8	154	22	351	29
Outras despesas operacionais	(15)	(2)	-	(13)	-	-	-	(30)	(4)	(16)	(1)
<b>RESULTADO ANTES DOS RESULTADOS NÃO OPERACIONAIS E FINANCEIROS</b>	<b>687</b>	<b>1.266</b>	<b>1.080</b>	<b>623</b>	<b>739</b>	<b>1.663</b>	<b>1.480</b>	<b>7.539</b>	<b>1.077</b>	<b>(2.749)</b>	<b>(229)</b>
% RESULTADO ANTES DOS RESULTADOS NÃO OPERACIONAIS E FINANCEIROS sobre ROL	4,9%	9,8%	8,6%	5,0%	5,9%	11,3%	8,4%	7,8%	7,8%	-2,0%	-2,0%
<b>Resultados nao operacionais</b>	<b>59</b>	<b>2</b>	<b>44</b>	<b>58</b>	<b>101</b>	<b>2</b>	<b>(15)</b>	<b>252</b>	<b>36</b>	<b>1.702</b>	<b>142</b>
% Resultados nao operacionais sobre ROL	0,4%	0,0%	0,4%	0,5%	0,8%	0,0%	-0,1%	0,3%	0,3%	1,2%	1,2%
Alienacao de bens permanentes	-	-	-	-	10	0	-	10	1	1.296	108
Resultados nao operacionais	59	2	44	58	91	2	(15)	242	35	407	34
<b>Resultados Financeiros</b>	<b>(469)</b>	<b>(251)</b>	<b>(385)</b>	<b>(120)</b>	<b>(410)</b>	<b>(359)</b>	<b>(188)</b>	<b>(2.182)</b>	<b>(312)</b>	<b>(7.967)</b>	<b>(664)</b>
% Resultados Financeiros sobre ROL	-3,4%	-1,9%	-3,1%	-1,0%	-3,3%	-2,4%	-1,1%	-2,3%	-2,3%	-5,7%	-5,7%
Receitas financeiras	788	949	2.499	1.059	93	(197)	963	6.155	879	5.712	476
Despesas financeiras	(1.257)	(1.201)	(2.884)	(1.179)	(503)	(162)	(1.151)	(8.336)	(1.191)	(13.679)	(1.140)
<b>RESULTADO DO EXERCÍCIO ANTES IRPJ E CSLL</b>	<b>278</b>	<b>1.017</b>	<b>740</b>	<b>561</b>	<b>431</b>	<b>1.306</b>	<b>1.277</b>	<b>5.610</b>	<b>801</b>	<b>(9.014)</b>	<b>(751)</b>
Provisão IRPJ e CSLL	-	-	-	-	(319)	-	(389)	-	-	-	-
<b>RESULTADO LÍQUIDO DO EXERCÍCIO</b>	<b>278</b>	<b>1.017</b>	<b>740</b>	<b>561</b>	<b>111</b>	<b>1.306</b>	<b>888</b>	<b>4.902</b>	<b>700</b>	<b>(9.014)</b>	<b>(751)</b>
% RESULTADO LÍQUIDO DO EXERCÍCIO sobre ROL	2,0%	7,9%	5,9%	4,5%	0,9%	8,9%	5,1%	5,1%	5,1%	-6,4%	-6,4%



# DEMONSTRATIVO DE RESULTADO DO PERÍODO



Procópio Indústria e Comércio Ltda. – Empresa em Recuperação Judicial

## Após analisar os Demonstrativos de Resultados da empresa, seguem abaixo as considerações:

- No mês em análise a ROB foi de (R\$ 22,8 milhões), em relação ao mês anterior, apresentou aumento de +16,6%. No período acumulado de 2020 apresenta o montante de R\$ 127,8 milhões de ROB e uma média mensal de R\$ 18,2 milhões ante R\$ 15,2 milhões em 2019.
- O Custo dos serviços prestados representou -80,9% da ROL no período em análise, no mês anterior representava -79,7%. No período Acumulado de 2020 a o custo representa -82,2% da ROL. E em 2019 representou -88,6%;
- A operação obteve Lucro Bruto na linha Resultado Operacional Bruto de R\$ 3,3 milhões no mês em análise e lucro de +R\$ 17,2 milhões no acumulado do ano de 2020;
- As Despesas Operacionais no mês em análise totalizaram R\$ 1,8 milhão, que representa 10,7% da ROL, similar aos meses anteriores;
- Deduzindo do Resultado Bruto as Despesas Operacionais e Outras Receitas não operacionais, chega-se a linha Resultado antes das despesas financeiras no mês em questão apresentou resultado R\$ 1,4 milhão e no acumulado do ano R\$ 7,5 milhões;
- Após considerar as contas do Resultado financeiro e Resultados não operacionais a operação apresentou na linha Resultado Líquido do Exercício lucro de R\$ 888 mil. O lucro líquido de R\$ 4,9 milhões no acumulado de 2020, ante prejuízo líquido em 2019 de R\$ 9,0 milhões.



# BALANÇO PATRIMONIAL - ATIVO



Procópio Indústria e Comércio Ltda. – Empresa em Recuperação Judicial

Expresso em R\$ mil								Variação mês anterior		Variação mês ano anterior	
BALANÇO PATRIMONIAL	jan/20	fev/20	mar/20	abr/20	mai/20	jun/20	jul/20	jul/20-jun/20	% AH	jul/20-jul/19	% AH
<b>ATIVO CIRCULANTE</b>	<b>82.072</b>	<b>85.852</b>	<b>90.596</b>	<b>94.341</b>	<b>91.317</b>	<b>94.289</b>	<b>93.443</b>	<b>(846)</b>	<b>-0,90%</b>	<b>25.982</b>	<b>38,51%</b>
% ATIVO CIRCULANTE sobre Ativo Total	85,5%	86,3%	87,1%	87,8%	87,7%	88,2%	88,3%				
Disponibilidades	13.624	11.010	10.743	10.149	11.672	11.746	13.632	1.886	16,06%	7.783	133,05%
% Disponibilidades sobre Ativo Total	14,2%	11,1%	10,3%	9,4%	11,2%	11,0%	12,9%				
Créditos	37.721	41.666	45.025	48.534	44.687	46.805	44.590	(2.215)	-4,73%	8.654	24,08%
% Créditos sobre Ativo Total	39,3%	41,9%	43,3%	45,2%	42,9%	43,8%	42,1%				
Estoques	31.278	33.715	35.373	36.199	35.470	36.239	35.727	(512)	-1,41%	9.517	36,31%
% Estoques sobre Ativo Total	32,6%	33,9%	34,0%	33,7%	34,1%	33,9%	33,8%				
Outros créditos	6	26	25	23	21	36	36	0	0,07%	36	-44904,77%
% Outros créditos sobre Ativo Total	0,0%	0,0%	0,0%	0,0%	0,0%	0,0%	0,0%				
Despesas do exercício seguinte	20	13	7	13	44	39	35	(5)	-11,92%	(29)	-45,64%
% Despesas do exercício seguinte sobre Ativo Total	0,0%	0,0%	0,0%	0,0%	0,0%	0,0%	0,0%				
Contas retificadoras	(577)	(577)	(577)	(577)	(577)	(577)	(577)	-	0,00%	21	-3,47%
% Contas retificadoras sobre Ativo Total	-0,6%	-0,6%	-0,6%	-0,5%	-0,6%	-0,5%	-0,5%				
<b>ATIVO NAO CIRCULANTE</b>	<b>13.898</b>	<b>13.630</b>	<b>13.361</b>	<b>13.076</b>	<b>12.817</b>	<b>12.562</b>	<b>12.367</b>	<b>(195)</b>	<b>-1,55%</b>	<b>(5.143)</b>	<b>-29,37%</b>
% ATIVO NAO CIRCULANTE sobre Ativo Total	14,5%	13,7%	12,9%	12,2%	12,3%	11,8%	11,7%				
Realizável a longo prazo	1.517	1.499	1.481	1.454	1.450	1.444	1.440	(4)	-0,29%	(2.171)	-60,12%
% Realizável a longo prazo sobre Ativo Total	1,6%	1,5%	1,4%	1,4%	1,4%	1,4%	1,4%				
Impostos s/imobil.-parc. nao creditada	113	94	76	58	51	45	40	(5)	-10,64%	(183)	-81,87%
Depositos judiciais	239	239	239	230	233	233	234	1	0,27%	(96)	-29,09%
Direito de precatórios a receber	1.000	1.000	1.000	1.000	1.000	1.000	1.000	-	0,00%	(1.892)	-65,43%
Contrato MSBS	166	166	166	166	166	166	166	-	0,00%	-	0,00%
Imobilizado	12.357	12.109	11.858	11.600	11.346	11.098	10.907	(191)	-1,73%	(2.963)	-21,36%
% Imobilizado sobre Ativo Total	12,9%	12,2%	11,4%	10,8%	10,9%	10,4%	10,3%				
Imobilizado	73.825	73.835	73.843	73.843	73.823	73.814	73.874	60	0,08%	94	0,13%
Outras imobilizacoes em andamento	265	265	265	265	265	265	265	-	0,00%	(1)	-0,41%
Participacao em consorcios	22	22	22	22	22	22	22	-	0,00%	(0)	-2,15%
Participacao em leasing	1.594	1.594	1.594	1.594	1.594	1.594	1.594	-	0,00%	(0)	0,00%
(-) Depreciacao acumulada	(60.257)	(60.488)	(60.719)	(60.949)	(61.156)	(61.367)	(61.596)	(229)	0,37%	(2.733)	4,64%
(-) Amortizacao acumulada	(3.093)	(3.120)	(3.147)	(3.174)	(3.202)	(3.229)	(3.256)	(27)	0,84%	(327)	11,15%
Bens intangíveis	25	23	22	21	21	20	20	0	1,66%	(9)	-31,25%
% Bens intangíveis sobre Ativo Total	0,0%	0,0%	0,0%	0,0%	0,0%	0,0%	0,0%				
Intangível	864	864	864	864	864	864	865	1	0,13%	5	0,59%
(-) Amortizacao do intangível	(839)	(840)	(841)	(842)	(843)	(844)	(845)	(1)	0,09%	(14)	1,72%
<b>ATIVO TOTAL</b>	<b>95.970</b>	<b>99.482</b>	<b>103.957</b>	<b>107.416</b>	<b>104.134</b>	<b>106.851</b>	<b>105.810</b>	<b>(1.041)</b>	<b>-0,97%</b>	<b>20.839</b>	<b>24,52%</b>



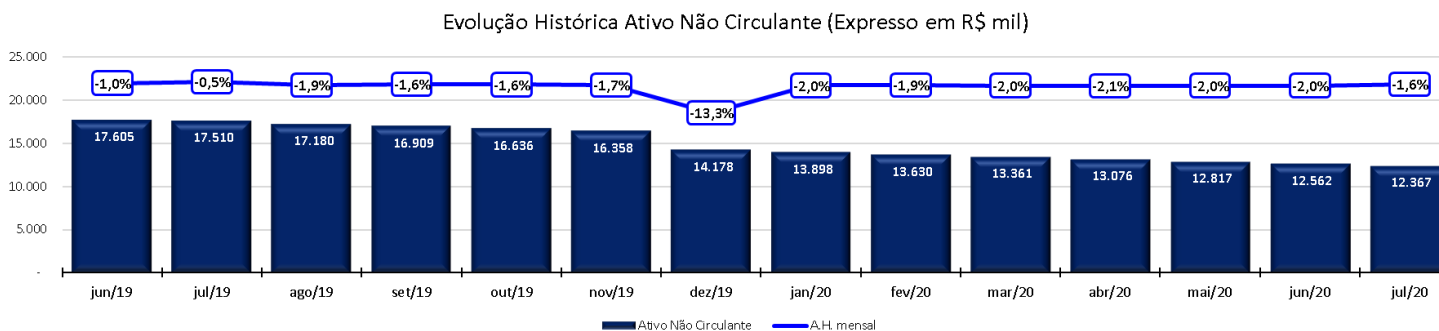
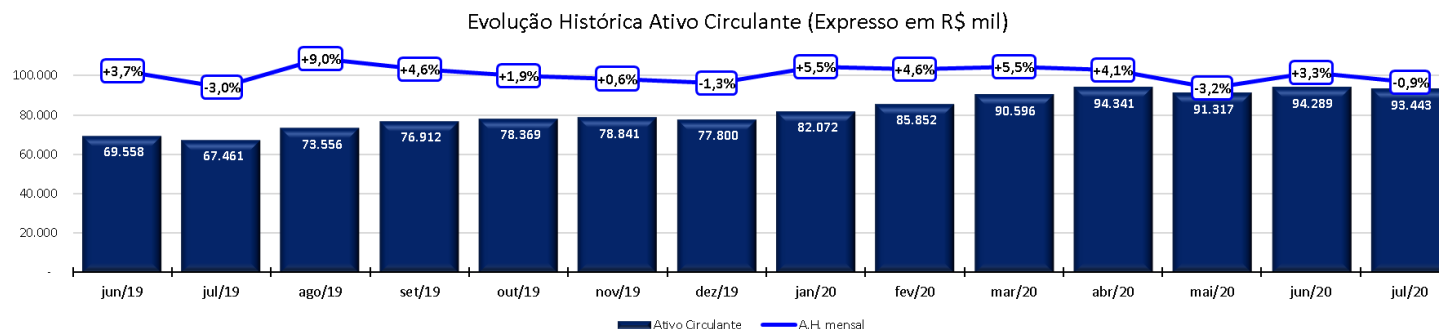


# BALANÇO PATRIMONIAL - ATIVO

Procópio Indústria e Comércio Ltda. – Empresa em Recuperação Judicial

## Após analisar as contas com Balanço Patrimonial **ATIVO**, seguem abaixo as considerações:

- No mês em análise o grupo de contas do Ativo Circulante apresentou redução de -0,9% em relação ao mês anterior. A redução ocorreu decorrente, principalmente, da conta Créditos, cuja redução foi no valor de R\$ 2,2 milhões;
- As contas do Ativo Não Circulante apresentou redução de -1,5%, principalmente, pela variação da conta Depreciação Acumulada, no valor de R\$ 229 mil.



# BALANÇO PATRIMONIAL - PASSIVO



Procópio Indústria e Comércio Ltda. – Empresa em Recuperação Judicial

Expresso em R\$ mil								Variação Mês Anterior		Variação Mês Anterior	
	jan/20	fev/20	mar/20	abr/20	mai/20	jun/20	jul/20	jul/20-jun/20	% AH	jul/20-jul/19	% AH
<b>BALANÇO PATRIMONIAL</b>											
<b>PASSIVO CIRCULANTE</b>	<b>85.994</b>	<b>86.113</b>	<b>89.870</b>	<b>93.029</b>	<b>89.569</b>	<b>91.102</b>	<b>89.079</b>	<b>(2.023)</b>	<b>-2,22%</b>	<b>20.662</b>	<b>30,20%</b>
% PASSIVO CIRCULANTE sobre Passivo Total	89,6%	86,6%	86,5%	86,5%	86,0%	85,3%	84,2%				
Emprestimos e Financiamentos	28.953	29.633	31.643	35.362	34.895	33.629	31.814	(1.815)	-5,40%	8.084	34,07%
% Emprestimos e Financiamentos sobre Passivo Total	30,2%	29,8%	30,4%	32,9%	33,5%	31,5%	30,1%				
Fornecedores	38.463	39.418	41.183	40.375	37.939	39.725	39.415	(310)	-0,78%	15.041	61,71%
% Fornecedores sobre Passivo Total	40,1%	39,6%	39,6%	37,5%	36,4%	37,2%	37,3%				
Obrigações trabalhistas	4.795	5.160	5.359	5.554	5.012	5.384	5.633	250	4,64%	(706)	-11,13%
% Obrigações trabalhistas sobre Passivo Total	5,0%	5,2%	5,2%	5,2%	4,8%	5,0%	5,3%				
Obrigações tributárias	3.295	3.758	3.353	3.747	3.634	4.095	3.982	(112)	-2,74%	(1.868)	-31,93%
% Obrigações tributárias sobre Passivo Total	3,4%	3,8%	3,2%	3,5%	3,5%	3,8%	3,8%				
Parcelamentos de curto prazo	5.953	3.358	3.589	3.568	3.739	3.910	4.077	167	4,28%	(2.676)	-39,63%
% Parcelamentos de curto prazo sobre Passivo Total	6,2%	3,4%	3,5%	3,3%	3,6%	3,7%	3,9%				
Outras obrigações	4.424	4.672	4.629	4.308	4.236	4.245	4.043	(202)	-4,76%	2.740	210,22%
% Outras obrigações sobre Passivo Total	4,6%	4,7%	4,5%	4,0%	4,1%	4,0%	3,8%				
Operações com terceiros	113	114	115	115	115	115	115	-	0,00%	48	71,23%
% Operações com terceiros sobre Passivo Total	0,1%	0,1%	0,1%	0,1%	0,1%	0,1%	0,1%				
<b>PASSIVO NAO CIRCULANTE</b>	<b>47.293</b>	<b>49.669</b>	<b>49.636</b>	<b>49.508</b>	<b>49.453</b>	<b>49.331</b>	<b>49.424</b>	<b>93</b>	<b>0,19%</b>	<b>(248)</b>	<b>-0,50%</b>
% PASSIVO NAO CIRCULANTE sobre Passivo Total	49,3%	49,9%	47,8%	46,0%	47,5%	46,2%	46,7%				
Exigível a longo prazo	47.293	49.669	49.636	49.508	49.453	49.331	49.424	93	0,19%	(248)	-0,50%
% Exigível a longo prazo sobre Passivo Total	49,3%	49,9%	47,8%	46,0%	47,5%	46,2%	46,7%				
Financiamentos a longo prazo	1.107	1.097	1.087	1.087	1.078	1.057	1.048	(8)	-0,80%	(176)	-14,37%
Financiamento capital de giro l.p.	10.599	10.599	10.599	10.599	10.599	10.599	10.599	-	0,00%	(1.309)	-10,99%
Emprestimos de socios	125	125	125	125	125	125	125	-	0,00%	(15)	-10,86%
Contingencia trib./cível e trabalhistas	21.157	21.160	21.135	21.154	21.154	21.154	21.243	89	0,42%	(877)	-3,96%
Parcelamentos tributarios	13.868	13.735	13.580	13.426	13.277	13.082	12.866	(216)	-1,65%	(984)	-7,11%
Obrigações tributárias	437	2.954	3.110	3.117	3.220	3.315	3.488	173	5,23%	3.088	771,69%
Fornecedores	-	-	-	-	-	-	55	55	0,00%	25	82,83%
<b>PATRIMONIO LIQUIDO</b>	<b>(37.317)</b>	<b>(36.300)</b>	<b>(35.561)</b>	<b>(34.999)</b>	<b>(34.888)</b>	<b>(33.582)</b>	<b>(32.693)</b>	<b>888</b>	<b>-2,65%</b>	<b>424</b>	<b>-1,28%</b>
% PATRIMONIO LIQUIDO sobre Passivo Total	-38,9%	-36,5%	-34,2%	-32,5%	-33,5%	-31,4%	-30,9%				
Capital social	53.879	53.879	53.879	53.879	53.879	53.879	53.879	-	0,00%	-	0,00%
% Capital social sobre Passivo Total	56,1%	54,2%	51,8%	50,1%	51,7%	50,4%	50,9%				
Reservas	(91.474)	(91.474)	(91.474)	(91.474)	(91.474)	(91.474)	(91.474)	-	0,00%	(10.131)	12,46%
% Reservas sobre Passivo Total	-95,3%	-91,9%	-88,0%	-85,1%	-87,8%	-85,6%	-86,5%				
Resultado do Exercício	278	1.295	2.034	2.596	2.707	4.013	4.902	888	22,14%	10.555	-186,69%
% Resultado do Exercício sobre Passivo Total	0,3%	1,3%	2,0%	2,4%	2,6%	3,8%	4,6%				
<b>PASSIVO TOTAL</b>	<b>95.970</b>	<b>99.482</b>	<b>103.945</b>	<b>107.538</b>	<b>104.134</b>	<b>106.851</b>	<b>105.810</b>	<b>(1.041)</b>	<b>-0,97%</b>	<b>20.839</b>	<b>24,52%</b>







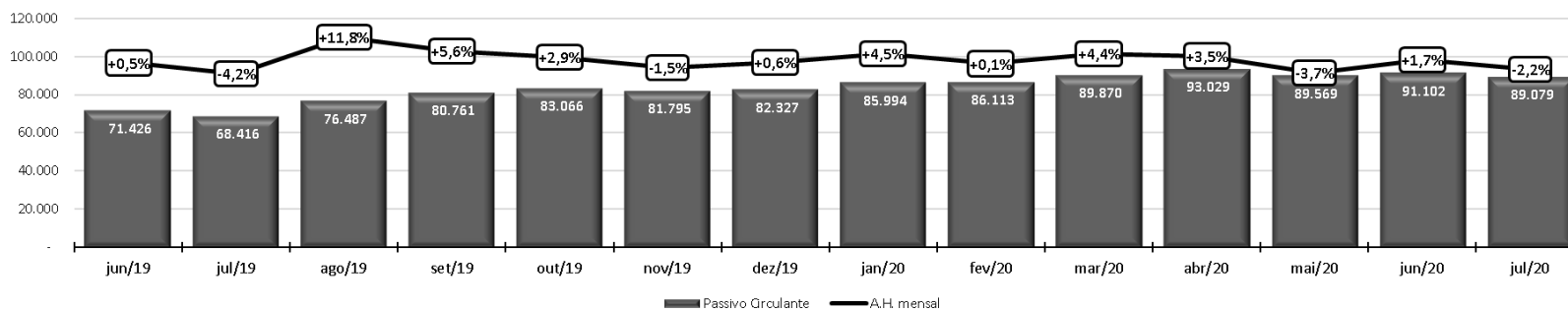
# BALANÇO PATRIMONIAL - PASSIVO

Procópio Indústria e Comércio Ltda. – Empresa em Recuperação Judicial

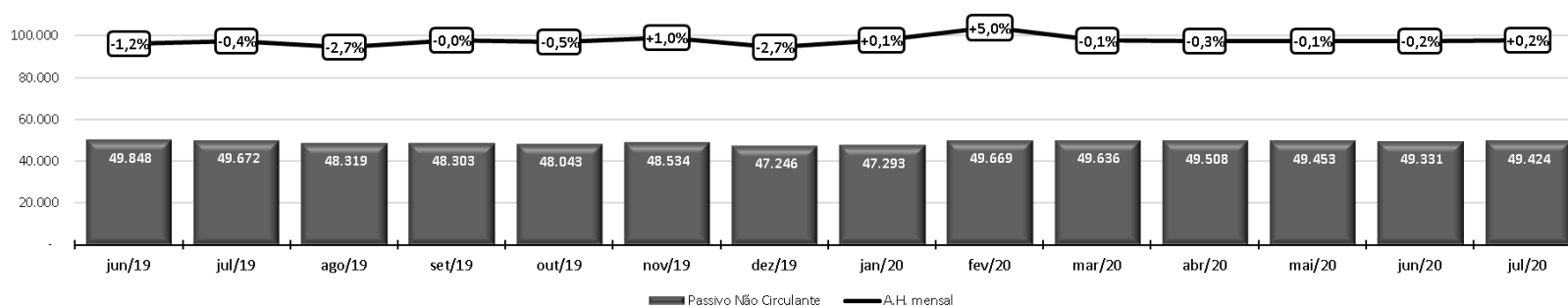
## Após analisar as contas com Balanço Patrimonial Passivo, seguem abaixo as considerações:

- No mês em análise o Passivo Circulante reduziu -2,2% em relação ao mês anterior, em valores nominais +R\$ 2,0 milhão. A variação ocorreu decorrente das seguintes movimentações: Fornecedores em -R\$ 310 mil, Obrigações tributárias em -R\$ 112 mil e Empréstimos e Financiamentos em -R\$ 1,8 milhão.
- O grupo de contas do Passivo Não Circulante apresentou redução de +0,2%, em valor nominal +R\$ 93 mil.

Evolução Histórica Passivo Circulante (Expresso em R\$ mil)



Evolução Histórica Passivo Não Circulante (Expresso em R\$ mil)



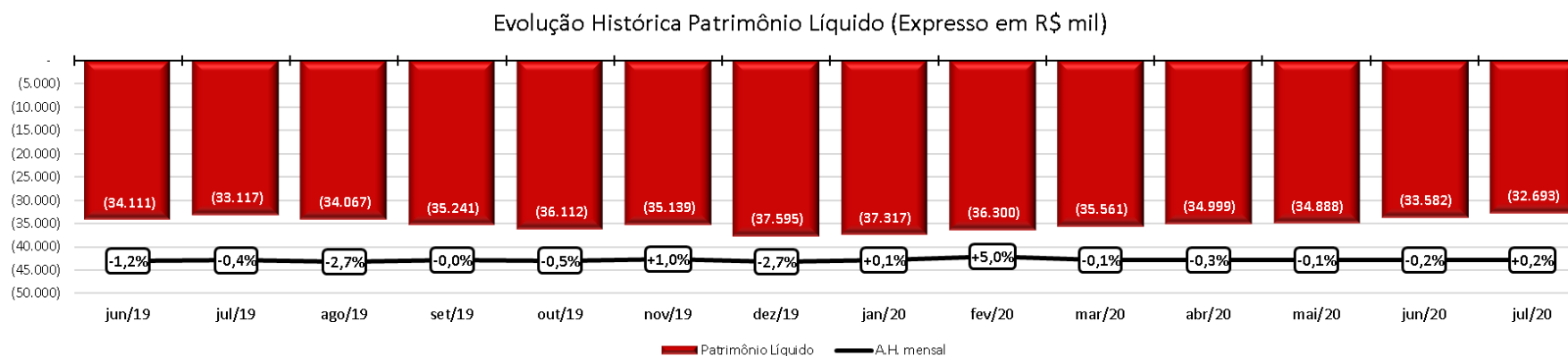


# BALANÇO PATRIMONIAL - PASSIVO

Procópio Indústria e Comércio Ltda. – Empresa em Recuperação Judicial

## Após analisar as contas com Balanço Patrimonial Passivo, seguem abaixo as considerações:

- O Grupo Patrimônio Líquido apresenta aumento R\$ 888 mil, decorrente do lucro contabilizado no período. A operação apresenta patrimônio líquido negativo em R\$ 32,6 milhões.





CREDIBILITÁ  
— ADMINISTRAÇÕES JUDICIAIS —

Escritório Curitiba | PR

Avenida Iguaçu, 2820 | Sala 1001  
80.240-031  
(41) 3156.3123

Escritório São Paulo | SP

Av. Engenheiro Luiz Carlos Berini, 105  
Sala 506  
04.571-010  
(11) 3171.3669

Escritório Blumenau | SC

Rua. Dr. Amadeu da Luz, 100 | Sala 101  
89.010-160  
(47) 3042-1259

credibilita.adv.br

contato@credibilita.adv.br

