



**EXCELENTÍSSIMA JUÍZA DE DIREITO DA 1ª VARA DE FALÊNCIAS E
RECUPERAÇÃO JUDICIAL DO FORO CENTRAL DA COMARCA DA REGIÃO
METROPOLITANA DE CURITIBA – ESTADO DO PARANÁ**

Processo nº 0001217-89.2020.8.16.0185

CREDIBILITÄ ADMINISTRAÇÃO JUDICIAL E SERVIÇOS LTDA.

(“**Administradora Judicial**”), nomeada administradora judicial na Recuperação Judicial nº 0005462-46.2017.8.16.0025, em que é Recuperanda **CONPEL CIA NORDESTINA DE PAPEL (“Recuperanda”)**, vem, respeitosamente, a presença de Vossa Excelência, em atenção ao art. 22, II, “c”, da Lei 11.101/2005, requerer a juntada do relatório mensal das atividades da Recuperanda relativo ao mês de abril de 2020.

Nestes termos, pede deferimento.

Curitiba, 10 de junho de 2020.

Alexandre Correa Nasser de Melo
OAB/PR 38.515

Ricardo Andraus
OAB/PR 31.177



RMA Relatório Mensal de Atividades

Abril 2020



CREDIBILITÄ
— ADMINISTRAÇÕES JUDICIAIS —

Recuperação Judicial

GRUPO COCELPA



PROJUDI - Processo: 0001217-89.2020.8.16.0185 - Ref. mov. 37.2 - Assinado digitalmente por Alexandre Correa Nasser de Melo
10/06/2020: JUNTADA DE PETIÇÃO DE MANIFESTAÇÃO DA PARTE: Arq: Relatório Mensal de Atividades Abril 2020



Documento assinado digitalmente, conforme MP nº 2.200-2/2001, Lei nº 11.419/2006, resolução do Projudi, do TJPR/OE
Validação deste em <https://projudi.tjpr.jus.br/projudi/> - Identificador: PJXC4 KUTP9 Z4MXZ BSVWU

CONSIDERAÇÕES INICIAIS



Excelentíssima Senhora Doutora Juíza de Direito da 1ª Vara de Falências e Recuperação Judicial do Foro Central da Comarca da Região Metropolitana de Curitiba PR.

Processo nº 0005462-46.2017.8.16.0025

A Credibilità – Administrações Judiciais, nomeada Administradora Judicial, vem, respeitosamente, à presença de Vossa Excelência, apresentar o relatório mensal das atividades das “Recuperandas”:

- Cocelpa S.A. – Companhia de Celulose do Estado do Paraná;
- Arpeco S.A. – Artefatos de Papéis;
- Conpel - Companhia Nordestina de Papel S/A

Este relatório, denominado “**Relatório Mensal de Atividades - RMA**”, foi elaborado com as informações quantitativas e qualitativas fornecidas pelas Recuperandas até *dia 18 de maio de 2020*, contemplando as análises do **mês de abril de 2020**, conforme solicitações desta Administradora Judicial.

Tem como objetivo:

- Fornecer informações sobre as atividades econômicas das Recuperandas;
- Apresentar informações financeiras e econômicas.

Com relação às informações contidas neste documento, a Administradora Judicial fica à disposição para prestar esclarecimentos ou informações adicionais.

FATO RELEVANTE: O Juízo da Recuperação Judicial proferiu decisão de reconhecimento da consolidação substancial da RJ de Conpel (Companhia Nordestina de Papel S/A) com as recuperandas Cocelpa e Arpeco na data de 24/06/19 (mov. 2001.1)

No que concerne à Conpel, este RMA contempla análise do DRE e Balanço Patrimonial de janeiro a abril 2020.

Atenciosamente,

Credibilità Administrações Judiciais

Credibilità Administrações Judiciais | (41) 3156.3123



Documento assinado digitalmente, conforme MP nº 2.200-2/2001, Lei nº 11.419/2006, resolução do Projudi, do TJPR/OE
Validação deste em <https://projudi.tjpr.jus.br/projudi/> - Identificador: PJXC4 KUTP9 Z4MXZ BSVWU

GLOSSÁRIO



AC - Ativo Circulante

ACF - Ativo Circulante Financeiro

ACO - Ativo Circulante Operacional

AJ - Administrador Judicial

ANC - Ativo Não Circulante

BP - Balanço Patrimonial

CPV – Custo dos Produtos Vendidos

DRE - Demonstrativo de Resultado do Exercício

EBITDA - *Earnings Before Interest, Taxes, Depreciation and Amortization* Ou Lucro Antes dos Juros, Impostos, Depreciação e Amortização.

IFs - Instituições Financeiras

LL - Lucro Líquido

LO - Lucro Operacional

PC - Passivo Circulante

PCF - Passivo Circulante Financeiro

PCO - Passivo Circulante Operacional

PL - Patrimônio Líquido

PNC - Passivo Não Circulante

RJ - Recuperação Judicial

RL - Receita Líquida

ROL - Receita Operacional Líquida ou Receita Líquidas de Vendas



INFORMAÇÕES GERAIS DAS RECUPERANDAS

- Análise do Faturamento Bruto
- Evolução do Quadro de Colaboradores
- Nível de Atividade das Plantas
- Passivo Sujeito à Recuperação Judicial

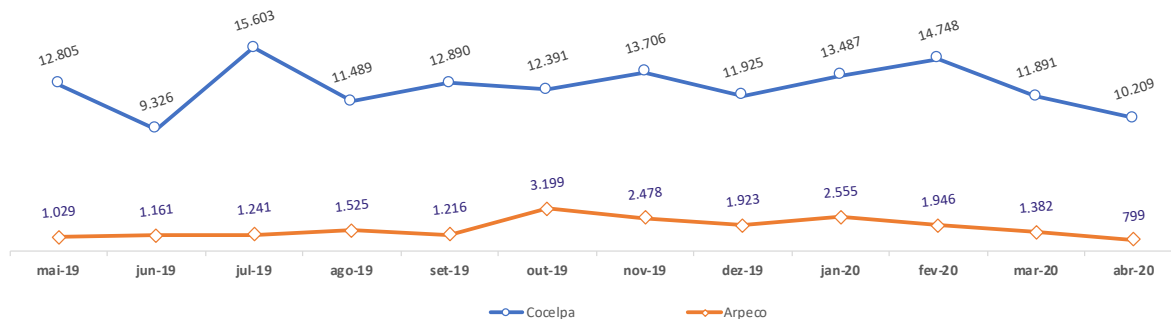
Exceto Conpel



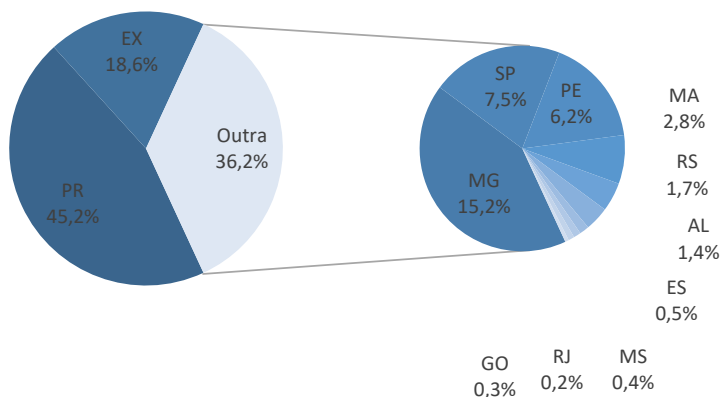
ANÁLISE DO FATURAMENTO BRUTO



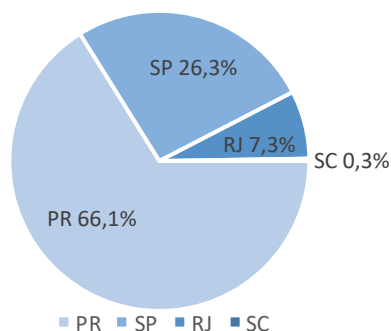
Faturamento Bruto
(Em R\$ Milhares)



Cocelpa - Por Região



Arpeco - Por Região



NOTA DE ANÁLISE E ESCLARECIMENTO

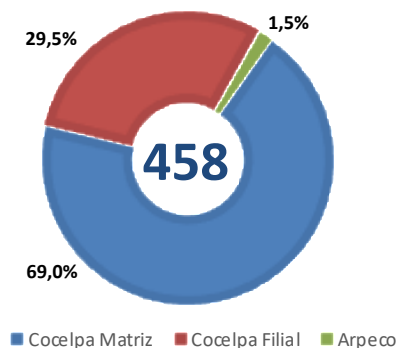
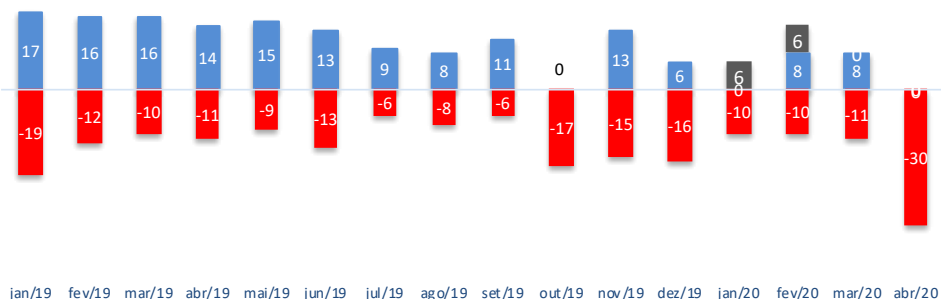
- Conforme relatórios apresentados pela empresa, o faturamento bruto das recuperandas, na visão consolidada, apresentou queda de -17,1%, quando comparado ao mês anterior. O faturamento médio mensal consolidado de 2018 foi de (R\$ 10,3 milhões); de 2019 foi de (R\$ 13,9 milhões), sendo que no ano atual a média é de (R\$ 14,2 milhões). Isso representa um aumento de 2,4% na média, quando comparado ao ano anterior;
- A Arpeco apresentou redução de R\$ 583 mil em relação ao mês anterior, o que representa -42,2%;
- A empresa Cocelpa reduziu o faturamento em -14,1% em relação ao mês anterior;
- As vendas por região podem ser observadas nos gráficos ao lado, onde a concentração de ambas empresas continua no Estado do PR;
- Do total faturado no mês em análise, a Cocelpa realizou faturamento de R\$ 771 mil para a empresa Arpeco, sendo que R\$ 556 mil foi representado pela Venda e R\$ 215 mil representado pela Industrialização.



EVOLUÇÃO DO QUADRO COLABORADORES

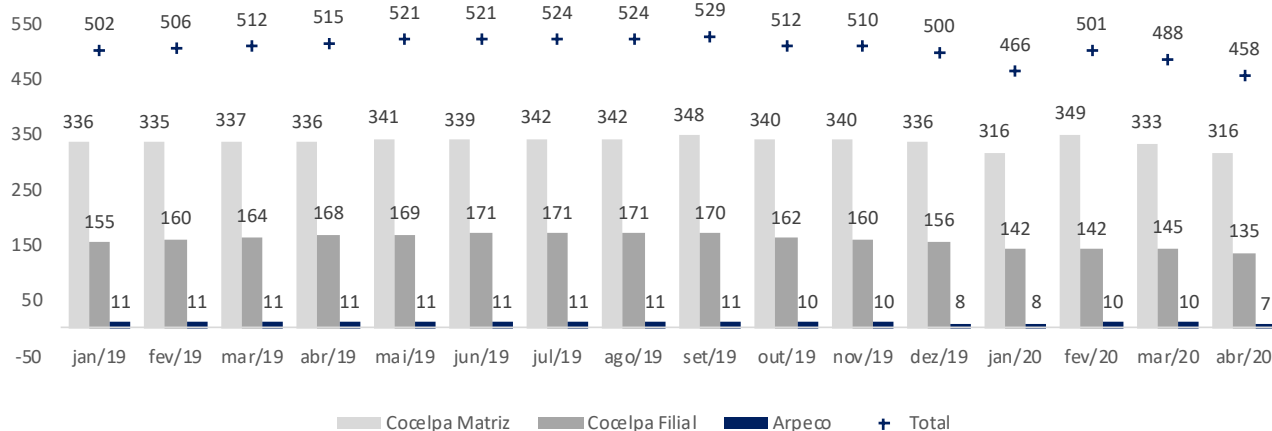


Admissões e Demissões



■ Admitidos ■ Demitidos ■ Ajuste

Número de Colaboradores Por Unidade



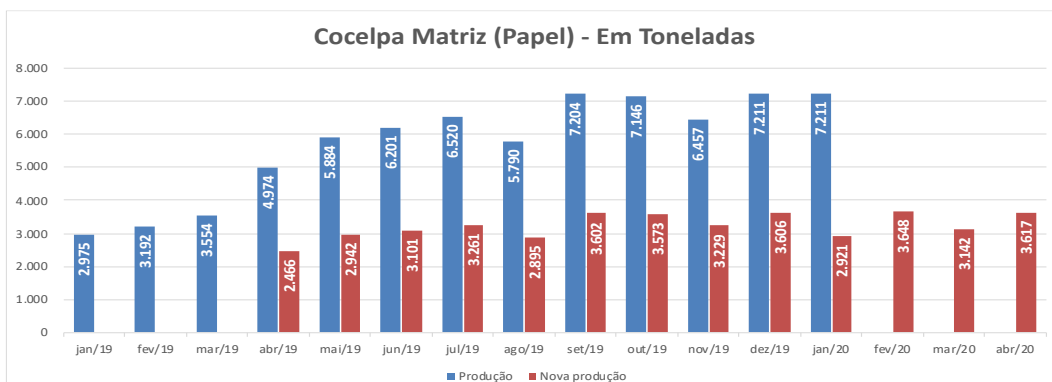
Os relatórios enviados pela Recuperanda apontam que a Matriz possui 316, a Filial 135 e a empresa Arpeco conta com 7 colaboradores. Os números estão em concordância com os relatórios GFIP's apresentados pela empresa;

A Matriz conta com 69% dos funcionários; a Filial com 29,5%; e a Arpeco com 1,5%.

No geral, houve 30 desligamentos no mês em análise, passando de 488 funcionários para 458.



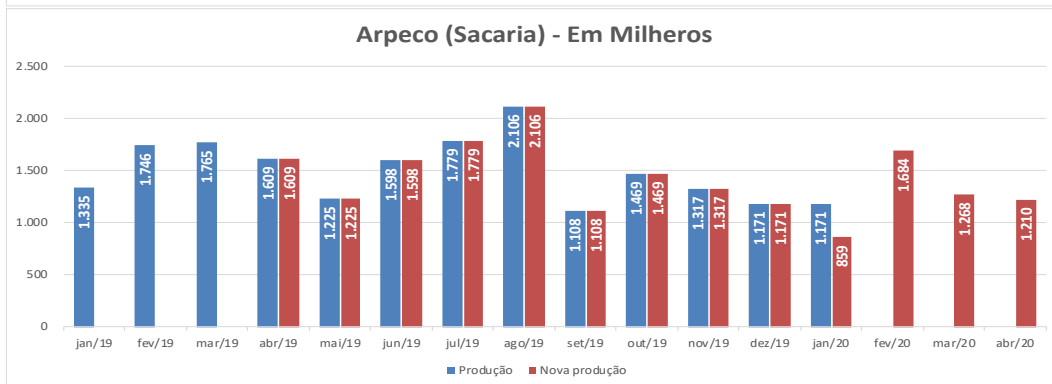
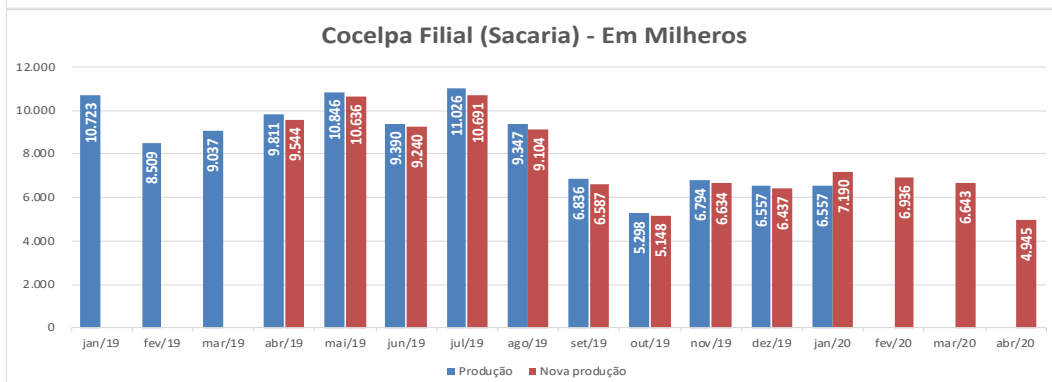
NÍVEL DE ATIVIDADE DAS PLANTAS



Apontada divergência acerca da produção apresentada pela empresa, os números sofreram ajustes desde abril/19, conforme demonstrado no gráfico comparativo a seguir.

Desta forma, a nova base contempla uma produção da Matriz de 3.617/ton. A Filial realizou a produção de 4.945 no mês em análise e a Arpeco realizou a produção de 1.210 milheiros.

A base antiga permanece no gráfico apenas a título de histórico, mas os números a serem considerados são da "Nova Produção" a partir do mês de fevereiro/20.



Fonte: Administração das Recuperandas



PASSIVO SUJEITO A RECUPERAÇÃO JUDICIAL



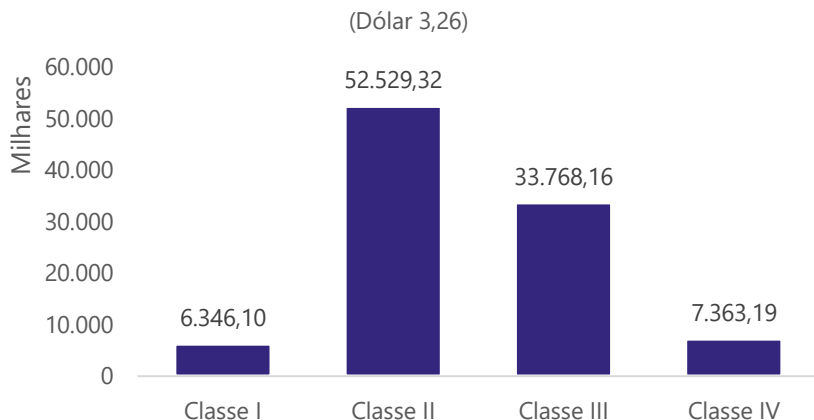
Em 26/07/2017 as Recuperandas juntaram aos autos (mov. 87) a retificação da Lista de Credores ("1ª Lista de Credores"). A dívida expressa na 1ª Lista de Credores Retificada totalizava R\$ 59.869.329,20, com 1.026 credores relacionados.

Em 25/03/2018 a Administração Judicial apresentou a Lista de Credores ("2ª Lista de Credores"), bem como as análises das habilitações e divergências. A 2ª Lista importou em **R\$ 100.006.766,17**, e conta com **1.057 credores relacionados**. Estes números não contemplam a recuperanda Conpel, cujo processo ainda não foi recebido pelo Juízo de Curitiba PR, onde foi reconhecida a consolidação substancial.

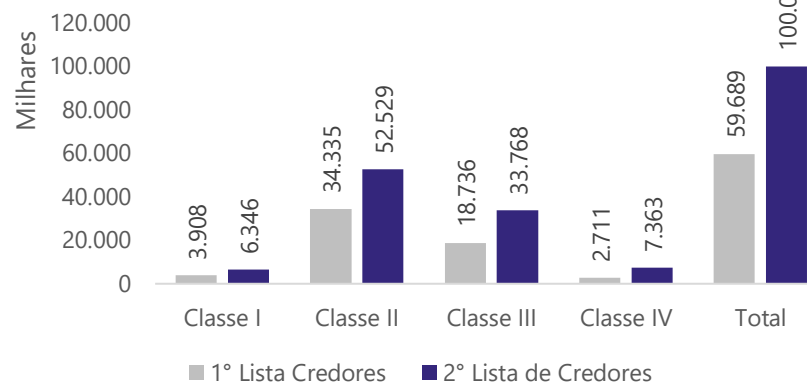
2º Lista de Credores, Publicada em: 25/03/2018

Classificação Recuperação Judicial	Quantidade	BRL	USD
Classe I - Trabalhistas	588	BRL 6.346.095,82	
Classe II - Garantia Real	2	BRL 52.529.316,34	
Classe III - Quirografarios	297	BRL 33.620.387,19	USD 45.329,18
Classe IV - Micro e Pequenas Empresas	170	BRL 7.363.193,70	
Total	1.057	99.858.993	45.329,18

2º Lista de Credores em Valor (BRL)



Comparativo 1º Lista/2º Lista



DEMONSTRAÇÕES FINANCEIRAS

1. Cocelpa

1. Demonstrativo de Resultados
2. Balanço Patrimonial
3. Partes Relacionadas
4. Passivo Tributário

2. Arpeco

1. Demonstrativo de Resultados
2. Balanço Patrimonial
3. Partes Relacionadas
4. Passivo Tributário

3. Conpel

1. Demonstrativo de Resultados
2. Balanço Patrimonial





DEMONSTRAÇÕES FINANCEIRAS



1. Demonstrativo de Resultados
2. Balanço Patrimonial
3. Partes Relacionadas
4. Passivo Tributário



DEMONSTRATIVO DE RESULTADO

Cocelpa S.A. – Companhia de Celulose do Estado do Paraná



Em R\$ Milhares

Demonstrativo de Resultados	jan-2020		fev-2020		mar-2020		abr-2020		Acumulado 2020		Variação Mês Anterior	
	jan-2020	Av. %	fev-2020	Av. %	mar-2020	Av. %	abr-2020	Av. %	jan/20-abr/20	Av. %	mar/20-abr/20	Ah. %
Receita Operacional Líquida	9.091	100,0%	10.691	100,0%	9.638	100,0%	9.240	100,0%	38.660	100,0%	(398)	-4,1%
(-) Custos dos Produtos Vendidos	(9.728)	-107,0%	(9.008)	-84,3%	(8.850)	-91,8%	(9.566)	-103,5%	(37.152)	-96,1%	(716)	8,1%
Resultado Bruto	(637)	-7,0%	1.683	15,7%	788	8,2%	(326)	-3,5%	1.508	3,9%	(1.114)	-141,4%
Despesas Operacionais												
Com Vendas	(345)	-3,8%	(358)	-3,3%	(369)	-3,8%	(329)	-3,6%	(1.401)	-3,6%	40	-10,9%
Gerais e Administrativas	(864)	-9,5%	(853)	-8,0%	(922)	-9,6%	(766)	-8,3%	(3.405)	-8,8%	156	-16,9%
Outras Receitas e Despesas	(29)	-0,3%	(4)	0,0%	2.447	25,4%	30	0,3%	2.444	6,3%	(2.416)	-98,8%
Result. antes Receitas Desp. Financeiras	(1.875)	-20,6%	469	4,4%	1.943	20,2%	(1.390)	-15,0%	(853)	-2,2%	(3.334)	-171,5%
Resultado Financeiro												
Receitas Financeiras	180	2,0%	9	0,1%	492	5,1%	33	0,4%	714	1,8%	(459)	-93,3%
Despesas Financeiras	(1.954)	-21,5%	(2.826)	-26,4%	(435)	-4,5%	(4.271)	-46,2%	(9.487)	-24,5%	(3.836)	880,9%
Resultado Antes do IRPJ-CSLL	(3.649)	-40,1%	(2.348)	-22,0%	2.000	20,7%	(5.629)	-60,9%	(9.626)	-24,9%	(7.629)	-381,5%
IRPJ-CSLL - Diferidas	218	2,4%	225	2,1%	218	2,3%	221	2,4%	883	2,3%	3	1,3%
Resultado Líquido do Exercício	(3.430)	-37,7%	(2.124)	-19,9%	2.218	23,0%	(5.408)	-58,5%	(8.743)	-22,6%	(7.626)	-343,8%

- No mês em análise, a Receita Operacional Líquida foi de R\$ 9,2 milhões, representando uma redução de -4,1% quando comparado ao mês anterior. Em 2018 a média mensal foi de R\$ 7,4 milhões, passando para R\$ 9,4 milhões em 2019. Em 2020 a média está em R\$ 9,7 milhões;
- O Custo dos Produtos Vendidos (CPV) representou 103,5% da ROL, apresentando, desta forma, aumento de 8,1% quando comparado ao mês anterior. Isto significa que o custo de produzir as mercadorias (matéria-prima, mão de obra aplicada à produção, manutenções e depreciações) foi maior no período;
- As despesas com VENDAS reduziram em 10,9%; GERAIS E ADMINISTRATIVAS também reduziram em 16,9%;
- Derivado do ROL e do CPV, tem-se o Resultado bruto que apresentou o valor negativo de -R\$ 326 mil, representado por -3,5% da ROL;
- No mês corrente a empresa apresentou -R\$ 4,2 milhões de despesas financeiras. O maior valor está na conta Juros Tributários com -R\$ 3,6 milhões; Varição cambial passiva com -R\$ 238 mil; Juros Sobre Desconto de Duplicadas com -R\$ 318 mil;
- O resultado líquido do exercício do mês corrente foi negativo em -R\$ 5,4 milhões.

Fonte: Demonstrativos Contábeis das Recuperandas



BALANÇO PATRIMONIAL (ATIVO)

Cocelpa S.A. – Companhia de Celulose do Estado do Paraná



Em R\$ Milhares

ATIVO	jan-2020	fev-2020	mar-2020	abr-2020	Variação Mês Anterior		Variação Acumulada	
					mar/20-abr/20	Av.%	dez/18-abr/20	Ah.%
ATIVO CIRCULANTE	47.500	48.547	56.300	51.335	(4.965)	-8,8%	16.852	48,9%
Caixa e Equivalentes de Caixa	14	8	140	28	(111)	-79,8%	3	11,2%
Contas a Receber de Clientes	23.038	24.586	31.305	26.511	(4.794)	-15,3%	11.144	72,5%
Estoques	5.259	4.665	5.054	5.372	318	6,3%	822	18,1%
Adiantamento a Fornecedores	7.302	7.844	8.202	7.554	(648)	-7,9%	1.976	35,4%
Impostos a Recuperar	11.828	11.388	11.551	11.832	282	2,4%	2.873	32,1%
Outros Créditos	3	6	8	5	(3)	-33,6%	1	15,7%
Despesas do Exercício Seguinte	57	49	41	33	(8)	-20,3%	33	0,0%
ATIVO NÃO CIRCULANTE	264.268	261.808	261.927	261.062	(864)	-0,3%	25.388	10,8%
Realizável a Longo Prazo	63.149	61.608	62.635	62.582	(52)	-0,1%	5.285	9,2%
Impostos a Recuperar	9.960	9.956	9.953	9.950	(3)	0,0%	9.869	12306,6%
Empresas Ligadas	42.627	41.090	42.120	42.071	(50)	-0,1%	(4.585)	-9,8%
Créditos Tributários Diferidos	8.403	8.403	8.403	8.403	0	0,0%	0	0,0%
Outros Créditos	2.159	2.159	2.159	2.159	0	0,0%	0	0,0%
Investimentos	0	0	0	0	0	0,0%	0	0,0%
Imobilizado	201.119	200.199	199.292	198.480	(812)	-0,4%	20.104	11,3%
TOTAL DO ATIVO	311.768	310.354	318.227	312.398	(5.829)	-1,8%	42.240	15,6%

Analisando as movimentações do Balanço Patrimonial Ativo (bens e direitos), destaca-se:

- O ativo circulante reduziu em -8,8% na comparação com o mês anterior, impactado pela redução da conta "Contas a Receber de Clientes", que apresentou queda de R\$ 4,7 milhões;
- No mês corrente, o saldo do grupo de contas do "Ativo não circulante" apresentou redução de -R\$ 864 mil;
- Assim, houve redução de -1,8% do total do ativo, quando comparado ao mês anterior.



BALANÇO PATRIMONIAL (PASSIVO)

Cocelpa S.A. – Companhia de Celulose do Estado do Paraná



Em R\$ Milhares

PASSIVO E PATRIMÔNIO LÍQUIDO	jan-2020	fev-2020	mar-2020	abr-2020	Variação Mês Anterior		Variação Acumulada	
					mar/20-abr/20	Av.%	dez/18-abr/20	Ah.%
PASSIVO CIRCULANTE	757.866	759.093	765.082	764.947	(135)	0,0%	80.063	11,7%
Fornecedores	65.818	64.548	65.200	64.831	(369)	-0,6%	29.129	81,6%
Empréstimos e Financiamentos	23.044	22.362	21.467	20.818	(648)	-3,0%	911	4,6%
Obrigações Sociais	72.057	73.008	73.320	74.134	815	1,1%	11.906	19,1%
Obrigações Tributárias	585.772	588.526	588.924	592.914	3.990	0,7%	36.589	6,6%
Adiantamento de Clientes	11.070	10.458	16.058	12.144	(3.915)	-24,4%	2.309	23,5%
Outras Obrigações	104	191	113	106	(7)	-6,2%	(781)	-88,0%
PASSIVO NÃO CIRCULANTE	193.172	192.835	192.501	192.215	(286)	-0,1%	(1.924)	-1,0%
Empréstimos e Financiamentos	32.069	32.069	32.069	32.069	0	0,0%	0	0,0%
Obrigações Sociais	812	781	781	781	0	0,0%	(67)	-7,9%
Obrigações Tributárias	366	366	320	293	(28)	-8,6%	293	0,0%
Empresas Ligadas	65.882	65.800	65.730	65.692	(37)	-0,1%	(1.173)	-1,8%
Provisões para Contingências	39.659	39.659	39.659	39.659	0	0,0%	2.689	7,3%
Impostos Diferidos	54.147	53.923	53.704	53.483	(221)	-0,4%	(3.666)	-6,4%
Outras Obrigações	237	237	237	237	0	0,0%	0	0,0%
PATRIMÔNIO LÍQUIDO	(639.270)	(641.574)	(639.356)	(644.764)	(5.408)	0,8%	(35.899)	5,9%
Capital Social	79.865	79.865	79.865	79.865	0	0,0%	0	0,0%
Ajuste Avaliação Patrimonial	83.469	83.197	82.926	82.655	(271)	-0,3%	(4.341)	-5,0%
Prejuízos Acumulados	(802.604)	(804.636)	(802.147)	(807.283)	(5.136)	0,6%	(31.559)	4,1%
TOTAL DO PASSIVO E PATRIMÔNIO LÍQUIDO	311.768	310.354	318.227	312.398	(5.829)	-1,8%	42.240	15,6%

Analisando as movimentações do Balanço Patrimonial Passivo (Obrigações), destaca-se:

- O grupo de contas do Passivo Circulante teve um redução de R\$ 135 mil, não apresentando variação significativa;
- O grupo de contas do Passivo Não Circulante não apresentou variações significativas no mês em análise em relação ao mês anterior;
- O Patrimônio Líquido reduziu no mês corrente, devido ao prejuízo apurado de 5,4 milhões.



EMPRESAS LIGADAS – PARTES RELACIONADAS

Cocelpa S.A. – Companhia de Celulose do Estado do Paraná



COCELPA CIA DE CELULOSE E PAPEL DO PARANÁ

Movimentação conta Empresas Ligadas - Ativo

Mês de abril 2020 em R\$-Mil

Denominação	Saldo Inicial 31/03/2020	Débito	Crédito	Saldo Final 30/04/2020
Arpeco	15.666	2.985	3.085	15.565
Compet	-	6	6	-
Emfopar	24.210	2	-	24.211
Antonio de Pauli	-	32	32	-
Conpel	2.245	49	-	2.294
Total	42.120	3.073	3.123	42.071

Movimentação conta Empresas Ligadas - Passivo

Mês de abril 2020 em R\$-Mil

Denominação	Saldo Inicial 31/03/2020	Débito	Crédito	Saldo Final 30/04/2020
Antonio de Pauli	9.971	32	-	9.939
Compet	53.817	6	-	53.811
Conpel	-	742	742	-
Total	63.788	779	742	63.750

Fonte: Demonstrativos Contábeis das Recuperandas

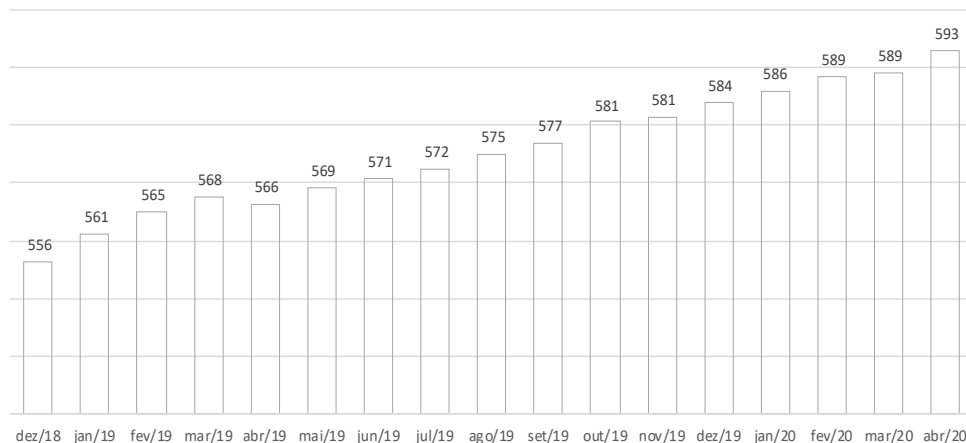
PROJUDI - Processo: 0001217-89.2020.8.16.0185 - Ref. mov. 37.2 - Assinado digitalmente por Alexandre Correa Nasser de Melo
10/06/2020: JUNTADA DE PETIÇÃO DE MANIFESTAÇÃO DA PARTE. Arq: Relatório Mensal de Atividades Abril 2020



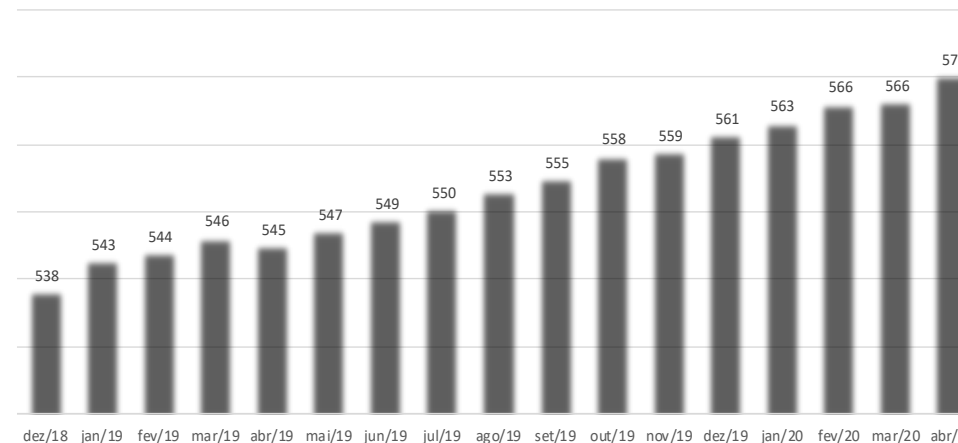
DEMONSTRATIVO DO PASSIVO TRIBUTÁRIO



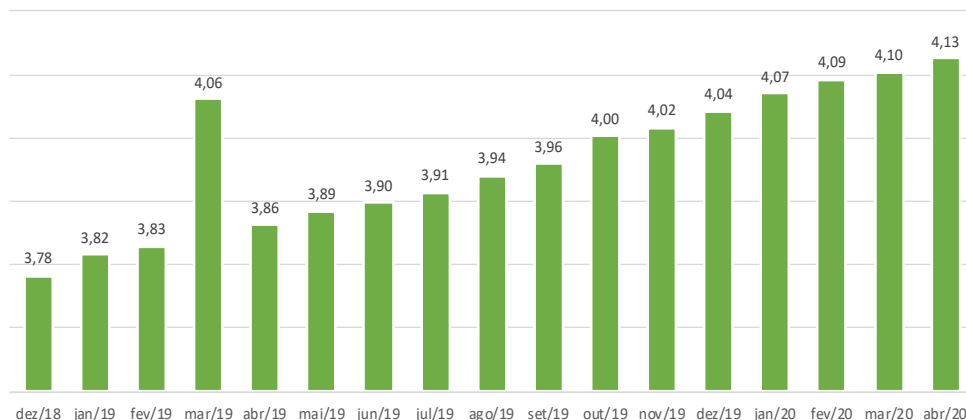
Cocelpa S.A. – Companhia de Celulose do Estado do Paraná
 Obrigações Tributárias (R\$ em milhões)



Impostos a Recolher (R\$ em milhões)



Impostos Retidos (R\$ em milhões)



Em atenção às obrigações tributárias podemos destacar:

- As obrigações tributárias classificadas no passivo circulante tiveram aumento no mês em análise de +R\$ 3,9 milhões, o que representa +0,68%;
- Os impostos a recolher, que representam 96,2% das obrigações tributárias circulantes, tiveram aumento de +0,69%, com valor nominal de +R\$ 3,9 milhões;
- Os impostos retidos, que representam 0,7% das obrigações tributárias circulante, aumentaram em +0,53%.

Fonte: Demonstrativos Contábeis das Recuperandas

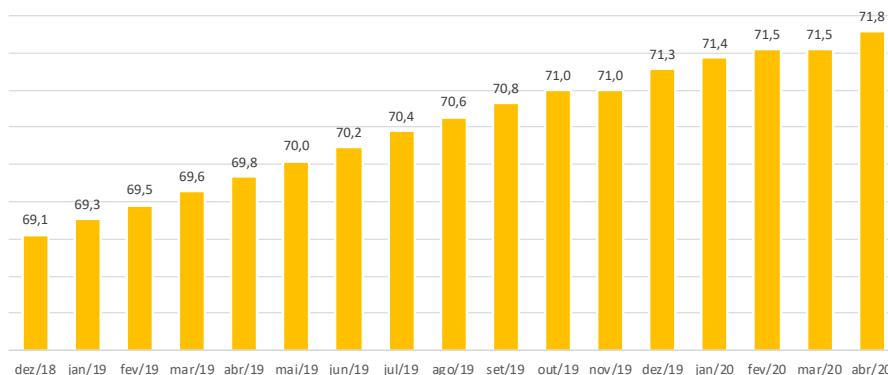


DEMONSTRATIVO DO PASSIVO TRIBUTÁRIO

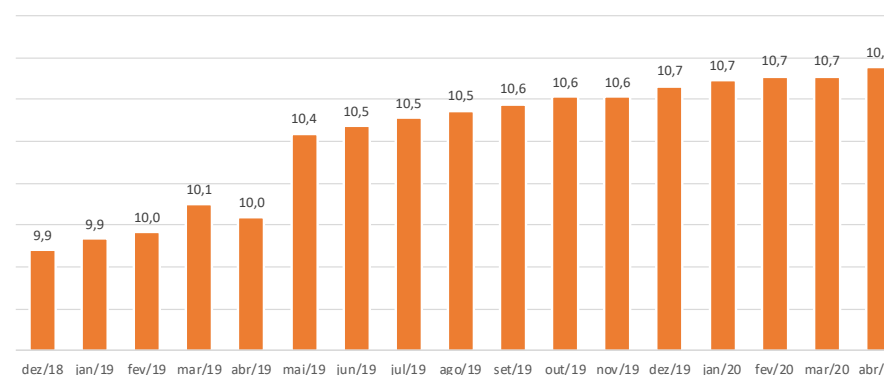
Cocelpa S.A. – Companhia de Celulose do Estado do Paraná



ICMS a Recolher (R\$ em milhões)



INSS s/ Faturamento (R\$ em milhões)



- A conta de ICMS a Recolher apresentou variação de +R\$ 238 mil, representado por 0,33% no mês corrente;
- A conta de INSS sobre o Faturamento apresentou variação de +R\$ 43 mil, representado por 0,4% no mês corrente;

De forma geral, em valores nominais, as obrigações tributárias mantêm uma constante evolução, quando comparado a períodos anteriores.





DEMONSTRAÇÕES FINANCEIRAS



1. Demonstrativo de Resultados
2. Balanço Patrimonial
3. Partes Relacionadas
4. Passivo Tributário



DEMONSTRATIVO DE RESULTADO

Arpeco S.A. – Artefatos de Papéis.



DESCRIÇÃO	jan/20		fev/20		mar/20		abr/20		Variação Mês Anterior		Acumulado 2020	
	Valor	Av.%	Valor	Av.%	Valor	Av.%	Valor	Av.%	mar/20-abr/20	Ah.%	jan/20-abr/20	Av.%
Receita Operacional Líquida	1.960	100,0%	1.377	100,0%	901	100,0%	641	100,0%	(260)	-28,9%	4.879	100,0%
(-) Custos do Produtos Vendidos	(465)	-23,7%	(703)	-51,1%	(645)	-71,6%	(505)	-78,8%	140	-21,7%	(2.318)	-47,5%
Resultado Bruto	1.496	76,3%	673	48,9%	256	28,4%	136	21,2%	(120)	-47,0%	2.561	52,5%
Despesas Operacionais												
Com Vendas	(56)	-2,9%	(48)	-3,5%	(49)	-5,4%	(83)	-13,0%	(35)	71,8%	(236)	-4,8%
Gerais e Administrativas	(209)	-10,7%	(212)	-15,4%	(217)	-24,0%	(214)	-33,4%	3	-1,3%	(852)	-17,5%
Outras Receitas e Despesas	0	0,0%	0	0,0%	77	8,6%	0	0,0%	(77)	-100,0%	77	1,6%
Result. antes Receitas Desp. Financeiras	1.230	62,8%	413	30,0%	68	7,6%	(161)	-25,2%	(230)	-336,0%	1.551	31,8%
Resultado Financeiro												
Receitas Financeiras	2	0,1%	2	0,2%	2	0,2%	5	0,7%	3	195%	11	0,2%
Despesas Financeiras	(791)	-40,4%	(1.507)	-109,5%	(89)	-9,8%	(563)	-87,9%	(474)	534,7%	(2.950)	-60,5%
Resultado Antes do IRPJ-CSLL	441	22,5%	(1.091)	-79,3%	(19)	-2,1%	(720)	-112,3%	(701)	3737,7%	(1.389)	-28,5%
IRPJ-CSLL - Diferidas	17	0,9%	10	0,7%	24	2,7%	17	2,7%	(7)	-29,0%	69	1,4%
Resultado Líquido do Exercício	458	23,4%	(1.081)	-78,5%	5	0,6%	(702)	-109,6%	(708)	-13191,2%	(1.320)	-27,1%

- No mês corrente, a conta "Receita Operacional Líquida" apresentou redução de -R\$ 260 mil, representado pela queda de -28,9% quando comparado ao mês anterior;
- Já a representatividade do CPV (Custo dos Produtos Vendidos) com relação ao ROL foi de 78,8%, demonstrando aumento, apresentando Lucro de R\$ 136 mil na linha Resultado Bruto.
- No que tange as Despesas Operacionais, o mês em referência manteve valor próximo a média, com valor de R\$ 297 mil;
- Nas despesas financeiras tem-se no acumulado de 2019 o valor de R\$ 4,4 milhões; deste valor R\$ 2,0 milhões são referentes a Juros Tributário. O mês em análise apresentou R\$ 563 mil de despesas financeiras, representando um aumento de +534,7% em relação ao mês anterior, sendo R\$ 403 mil referentes a Juros Tributários; Juros Sobre Duplicata Descontada com valor de R\$ 147 mil;
- O resultado líquido do mês em análise foi negativo em -R\$ 702 mil.

Fonte: Demonstrativos Contábeis das Recuperandas



BALANÇO PATRIMONIAL (ATIVO)

Arpeco S.A. – Artefatos de Papéis.



Em R\$ Milhares

ATIVO	jan/20	fev/20	mar/20	abr/20	Variação Mês Anterior		Variação Acumulada	
					mar/20-abr/20	Av.%	dez/18-abr/20	Ah.%
ATIVO CIRCULANTE	11.647	11.753	12.562	11.447	(1.115)	-8,9%	5.383	88,8%
Caixa e Equivalentes de Caixa	280	62	969	16	(953)	-98,4%	(0)	-1,0%
Contas a Receber de Clientes	8.532	8.801	8.766	8.483	(283)	-3,2%	5.185	157,2%
Estoques	419	415	325	417	91	28,0%	22	5,5%
Adiantamento a Fornecedores	1.111	1.169	1.194	1.223	29	2,4%	134	12,3%
Impostos a Recuperar	802	803	805	806	1	0,2%	42	5,5%
Outros Créditos	502	502	502	502	0	0,0%	0	0,0%
Despesas do Exercício Seguinte	0	0	0	0	0	0,0%	0	0,0%
ATIVO NÃO CIRCULANTE	37.706	37.572	37.477	37.415	(62)	-0,2%	1.119	3,1%
Realizável a Longo Prazo	16.496	16.418	16.379	16.373	(6)	0,0%	1.983	13,8%
Impostos a Recuperar	2.065	1.987	1.948	1.942	(6)	-0,3%	1.929	14690,8%
Empresas Ligadas	13.156	13.156	13.156	13.156	0	0,0%	54	0,4%
Créditos Tributários Diferidos	1.163	1.163	1.163	1.163	0	0,0%	0	0,0%
Outros Créditos	112	112	112	112	0	0,0%	1	0,5%
Investimentos	0	0	0	0	0	0,0%	0	0,0%
Imobilizado	21.210	21.154	21.098	21.042	(56)	-0,3%	(864)	-3,9%
TOTAL DO ATIVO	49.353	49.325	50.039	48.862	(1.177)	-2,4%	6.502	15,3%

Analisando as movimentações do Balanço Patrimonial Ativo (bens e direitos), destaca-se:

- O Ativo Total teve redução de -R\$ 1,1 milhão, quando comparado ao mês anterior, representado por -2,4%;
- No grupo de contas do Ativo Circulante houve uma redução de -R\$ 1,1 milhão, que representa -8,9% em relação ao mês anterior. A redução ocorreu motivado pelo saldo das Caixa e Equivalentes de Caixa em R\$ 953 mil;
- O Ativo Não Circulante obteve variação, com -R\$ 62 mil negativo, representado pelo decréscimo de -0,2%. No grupo, ocorreu a redução da conta Impostos a Recuperar em -R\$ 6 mil e Imobilizado em -R\$ 56 mil.



BALANÇO PATRIMONIAL (PASSIVO)

Arpeco S.A. – Artefatos de Papéis.



Em R\$ Milhares

PASSIVO E PATRIMÔNIO LÍQUIDO	jan/20	fev/20	mar/20	abr/20	Variação Mês Anterior		Variação Acumulada	
					mar/20-abr/20	Var. %	dez/18-abr/20	Var. %
PASSIVO CIRCULANTE	59.750	62.361	62.052	61.708	(344)	-0,6%	11.429	22,7%
Fornecedores	5.167	5.759	5.934	5.534	(401)	-6,8%	(76)	-1,3%
Empréstimos e Financiamentos	9.335	10.320	9.628	9.286	(342)	-3,6%	4.334	87,5%
Obrigações Sociais	6.381	6.393	6.254	6.430	175	2,8%	555	9,4%
Obrigações Tributárias	38.374	39.590	39.802	40.170	368	0,9%	6.519	19,4%
Adiantamento de Clientes	493	284	432	288	(145)	-33,4%	141	95,9%
Outras Obrigações	1	15	1	1	0	14,6%	(43)	-98,1%
PASSIVO NÃO CIRCULANTE	29.009	27.515	28.533	28.402	(130)	-0,5%	(4.701)	-14,2%
Obrigações Tributárias	2.445	2.445	2.423	2.401	(22)	-0,9%	871	56,9%
Empresas Ligadas	21.574	20.091	21.154	21.063	(91)	-0,4%	(5.296)	-20,1%
Provisões para Contingências	2.187	2.187	2.187	2.187	0	0,0%	0	0,0%
Impostos Diferidos	2.802	2.792	2.768	2.751	(17)	-0,6%	(276)	-9,1%
PATRIMÔNIO LÍQUIDO	(39.405)	(40.551)	(40.546)	(41.248)	(702)	1,7%	(226)	0,6%
Capital Social	364	364	364	364	0	0,0%	0	0,0%
Reserva de Reavaliação	70	70	70	70	0	0,0%	0	0,0%
Outras Reservas	1.950	1.950	1.950	1.950	0	0,0%	0	0,0%
Ajuste Avaliação Patrimonial	5.232	5.212	5.165	5.131	(34)	-0,7%	(544)	-9,6%
Prejuízos Acumulados	(47.021)	(48.147)	(48.095)	(48.763)	(669)	1,4%	317	-0,6%
TOTAL DO PASSIVO E PATRIMÔNIO LÍQUIDO	49.353	49.325	50.039	48.862	(1.177)	-2,4%	6.502	15,3%

Analisando as movimentações do Balanço Patrimonial Passivo (Obrigações), destaca-se:

- No mês em análise, o Passivo Circulante reduziu seu saldo -0,6% em relação ao mês anterior. Em valores nominais -R\$ 344 mil. A redução decorreu das contas: Empréstimos e Financiamentos em -R\$ 342 mil; Fornecedores em -R\$ 401 mil; Adiantamento de Clientes em -R\$ 145 mil;
- O grupo de contas do Passivo Não Circulante reduziu -R\$ 130 mil, que representa -0,5% em relação ao mês anterior. A variação com maior representatividade é referente a conta Empresas Ligadas em -R\$ 91 mil;
- Com relação ao patrimônio líquido, observa-se prejuízos acumulados de -R\$ 702 mil quando comparado ao mês anterior.



EMPRESAS LIGADAS – PARTES RELACIONADAS

Arpeco S.A. – Artefatos de Papéis.



ARPECO S/A ARTEFATOS DE PAPEIS

Movimentação conta Empresas Ligadas - Ativo

Mês de abril 2020 em R\$-Mil

Denominação	Saldo Inicial 31/03/2020	Débito	Crédito	Saldo Final 30/04/2020
APC	2.505	-	-	2.505
Compet	-	-	-	-
Conpel	1.120	-	-	1.120
Fontes	5.076	-	-	5.076
RDK	2.478	-	-	2.478
Transpel	922	-	-	922
JCL Emprend. Imobiliários	396	-	-	396
Dipronasa Dist. Prod. Natur.	46	-	-	46
LNC Ind. Com. de Cosméticos	614	-	-	614
TPI Adm. Participações	0	-	-	0
Total	13.156	-	-	13.156

Movimentação conta Empresas Ligadas - Passivo

Mês de abril 2020 em R\$-Mil

Denominação	Saldo Inicial 31/03/2020	Débito	Crédito	Saldo Final 30/04/2020
Antonio de Pauli	106	-	-	106
Cocelpa	15.666	3.085	2.985	15.565
Compet	1.954	-	-	1.954
JCL Empreed. Florestais	3.427	-	10	3.437
Emflopap	1	-	-	1
Total	21.154	3.085	2.994	21.063

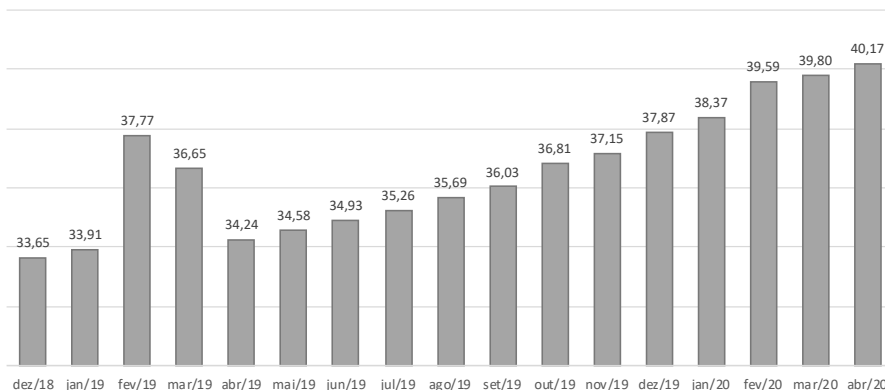


DEMONSTRATIVO DO PASSIVO TRIBUTÁRIO

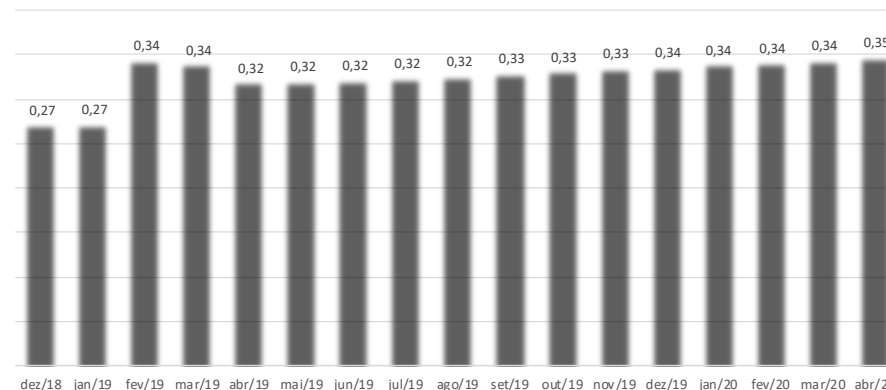
Arpeco S.A. – Artefatos de Papéis.



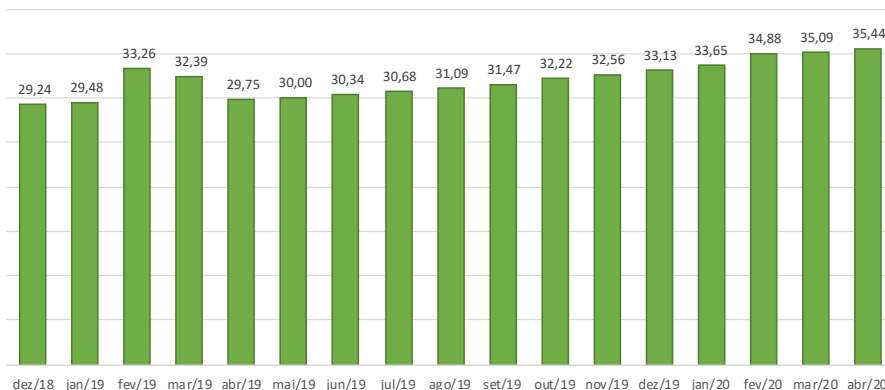
Obrigações Tributárias (R\$ em milhões)



Impostos Retidos (R\$ em milhões)



Impostos a Recolher (R\$ em milhões)



Em atenção às obrigações tributárias podemos destacar:

- As obrigações tributárias classificadas no passivo circulante tiveram aumento no mês em análise de +R\$ 368 mil, o que representa +0,92%;
- Os impostos a recolher, que representam 88,2% das obrigações tributárias circulantes, tiveram aumento de +0,99%, com valor nominal de +R\$ 348 mil;
- Os impostos retidos, que representam 0,9% das obrigações tributárias circulante, aumentaram em +1,07%.

Fonte: Demonstrativos Contábeis das Recuperandas

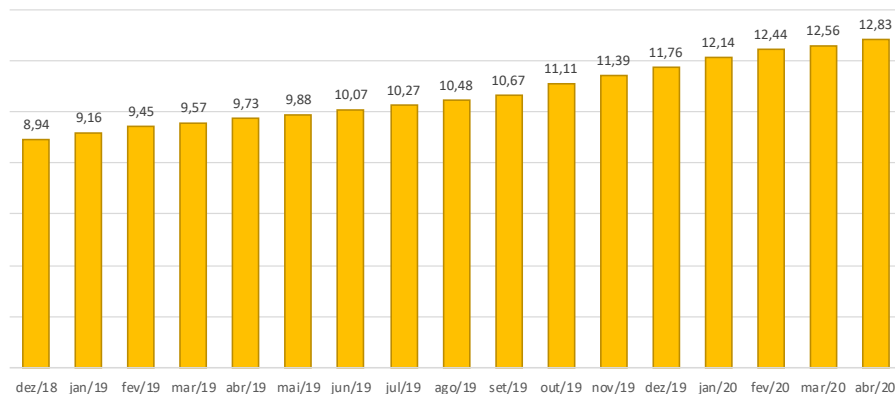


DEMONSTRATIVO DO PASSIVO TRIBUTÁRIO

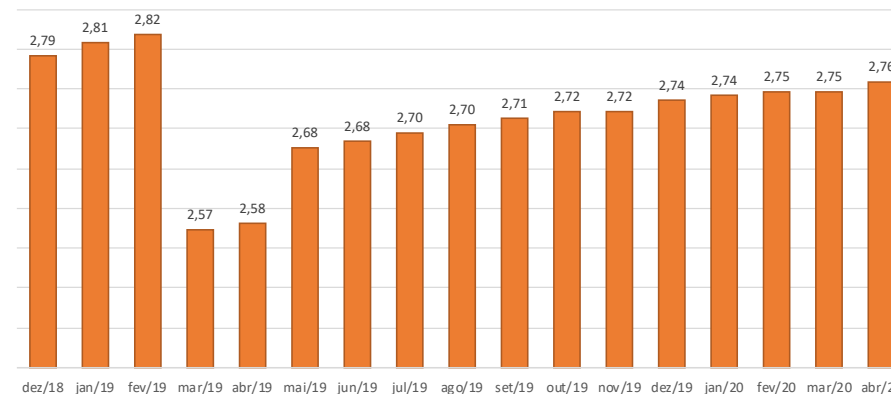
Arpeco S.A. – Artefatos de Papéis.



ICMS a Recolher




INSS s/ Faturamento



- A conta de ICMS a Recolher teve variação positiva de +2,15%;
- Já a conta de INSS sobre o Faturamento variou em 0,48%;

De forma geral, em valores nominais, as obrigações tributárias mantém uma constante evolução, quando comparado a períodos anteriores.





DEMONSTRAÇÕES FINANCEIRAS

1. Demonstrativo de Resultados
2. Balanço Patrimonial



DEMONSTRATIVO DE RESULTADO

Conpel Cia Nordestina de Papel



Em R\$ Milhares

DESCRIÇÃO	jan/20		fev/20		mar/20		abr/20		Variação Mês Anterior		Acumulado 2020	
	Av.%		Av.%		Av.%		Av.%		mar/20-abr/20	Ah.%	jan/20-abr/20	Av.%
Receita Operacional Líquida	100,0%	2.582	100,0%	2.497	100,0%	2.875	100,0%	2.619	(256)	-8,9%	10.574	100,0%
(-) Custos do Produtos Vendidos	-108,3%	(2.797)	-107,6%	(2.687)	-108,3%	(3.114)	-112,1%	(2.935)	178	-5,7%	(11.533)	-109,1%
Resultado Bruto	-8,3%	(215)	-7,6%	(189)	-8,3%	(239)	-12,1%	(316)	(77)	32,3%	(959)	-9,1%
Despesas Operacionais												
Com Vendas	-1,8%	(47)	-2,8%	(70)	-4,4%	(127)	-5,0%	(130)	(3)	2,3%	(374)	-3,5%
Gerais e Administrativas	-8,4%	(217)	-11,7%	(291)	-10,0%	(289)	-13,2%	(346)	(57)	19,8%	(1.142)	-10,8%
Outras Receitas e Despesas	7,1%	185	3,2%	80	-26,1%	(749)	4,3%	113	862	-115,0%	(372)	-3,5%
Result. antes Receitas Desp. Financeiras	-11,4%	(295)	-18,8%	(471)	-48,8%	(1.404)	-25,9%	(679)	725	-51,6%	(2.848)	-26,9%
Resultado Financeiro												
Receitas Financeiras	0,0%	0	0,0%	0	0,0%	0	0,0%	0	(0)	-18%	1	0,0%
Despesas Financeiras	-45,7%	(1.181)	-27,0%	(675)	-3,0%	(86)	-29,7%	(778)	(691)	800,8%	(2.720)	-25,7%
Resultado Antes do IRPJ-CSLL	-57,2%	(1.476)	-45,9%	(1.146)	-51,8%	(1.490)	-55,6%	(1.457)	33	-2,2%	(5.568)	-52,7%
IRPJ-CSLL - Diferidas	2,0%	53	2,2%	55	1,7%	49	2,2%	58	9	19,0%	214	2,0%
Resultado Líquido do Exercício	-55,1%	(1.423)	-43,7%	(1.091)	-50,1%	(1.441)	-53,4%	(1.399)	43	-3,0%	(5.354)	-50,6%

- No mês corrente, a conta "Receita Operacional Líquida" apresentou redução de -R\$ 256 mil, representado pela queda de -8,9% quando comparado ao mês anterior;
- Já a representatividade do CPV (Custo dos Produtos Vendidos) com relação ao ROL foi de 112,1%, demonstrando aumento, apresentando Lucro de -R\$ 316 mil na linha Resultado Bruto;
- No que tange as Despesas Operacionais, o mês em referência apresentou R\$ 130 mil, com aumento de 2,3% quando comparado ao mês anterior;
- Nas despesas financeiras, o mês em análise apresentou R\$ 778 mil, representando um aumento de +800,8% em relação ao mês anterior, sendo R\$ 663 mil referentes a Juros Tributários, e Juros Sobre Duplicata Descontada com valor de R\$ 87 mil;
- O resultado líquido do mês em análise foi negativo em -R\$ 1,3 milhão.



BALANÇO PATRIMONIAL (ATIVO)

Conpel Cia Nordestina de Papel



Em R\$ Milhares

ATIVO	jan/20	fev/20	mar/20	abr/20	Variação Mês Anterior		Variação Acumulada	
					mar/20-abr/20	Av.%	jan/20-abr/20	Ah.%
Total do Ativo Circulante	18.013	19.729	19.877	20.001	124	0,6%	1.988	11,0%
Caixa e Equivalentes de Caixa	124	7	10	9	(1)	-7,9%	(115)	-92,9%
Contas a Receber de Clientes	10.195	11.828	11.498	11.660	162	1,4%	1.465	14,4%
Estoques	814	940	992	934	(58)	-5,9%	120	14,8%
Adiantamento a Fornecedores	2.596	2.670	3.093	3.114	21	0,7%	518	19,9%
Impostos a Recuperar	4.284	4.284	4.284	4.284	0	0,0%	0	0,0%
Outros Créditos	0	0	0	0	0	0,0%	0	0,0%
Despesas do Exercício Seguinte	0	0	0	0	0	0,0%	0	0,0%
Total do Ativo Não Circulante	64.402	64.167	63.972	63.735	(237)	-0,4%	(667)	-1,0%
Total do Realizável a Longo Prazo	1.787	1.787	1.820	1.820	0	0,0%	33	1,8%
Impostos a Recuperar	3	3	3	3	0	0,0%	0	0,0%
Empresas Ligadas	903	903	903	903	0	0,0%	0	0,0%
Outros Créditos	880	880	913	913	0	0,0%	33	3,7%
Investimentos	0	0	0	0	0	0,0%	0	0,0%
Imobilizado	62.615	62.381	62.152	61.915	(237)	-0,4%	(700)	-1,1%
TOTAL DO ATIVO	82.415	83.897	83.849	83.736	(112)	-0,1%	1.321	1,6%

Analisando as movimentações do Balanço Patrimonial Ativo (bens e direitos), destaca-se:

- O Ativo Total teve redução de -R\$ 112 mil, quando comparado ao mês anterior, representado por -0,1%;
- No grupo de contas do Ativo Circulante houve um aumento de +R\$ 124 mil, que representa 0,6% em relação ao mês anterior. O aumento ocorreu motivado pelo saldo das Contas a Receber de Clientes em R\$ 162 mil;
- O Ativo Não Circulante obteve variação de R\$ 237 mil negativo, representado pelo decréscimo de -0,4%. No grupo, ocorreu a redução da conta Imobilizado em -R\$ 237 mil.



BALANÇO PATRIMONIAL (PASSIVO)

Conpel Cia Nordestina de Papel

Em R\$ Milhares



PASSIVO E PATRIMÔNIO LÍQUIDO	jan/20	fev/20	mar/20	abr/20	Variação Mês Anterior		Variação Acumulada	
					mar/20-abr/20	Var.%	jan/20-abr/20	Var.%
Total do Passivo Circulante	247.293	249.880	251.353	252.648	1.295	0,5%	5.355	2,2%
Fornecedores	19.358	20.454	21.248	22.102	854	4,0%	2.745	14,2%
Empréstimos e Financiamentos	2.469	2.844	2.758	2.570	(187)	-6,8%	102	4,1%
Obrigações Sociais	37.297	37.326	37.138	37.390	251	0,7%	92	0,2%
Obrigações Tributárias	182.024	182.939	183.378	184.416	1.038	0,6%	2.392	1,3%
Adiantamento de Clientes	5.006	5.081	5.029	5.003	(26)	-0,5%	(3)	-0,1%
Outras Obrigações	1.139	1.236	1.802	1.166	(635)	-35,3%	27	2,4%
Total do Passivo Não-Circulante	43.532	43.517	43.437	43.429	(9)	0,0%	(103)	-0,2%
Fornecedores LP	10.800	10.800	10.800	10.800	0	0,0%	0	0,0%
Obrigações Tributárias	82	82	82	82	0	0,0%	0	0,0%
Empresas Lidas	14.288	14.328	14.297	14.347	49	0,3%	59	0,4%
Impostos Diferidos	18.361	18.307	18.258	18.200	(58)	-0,3%	(162)	-0,9%
Total do Patrimônio Líquido	(208.410)	(209.500)	(210.942)	(212.340)	(1.399)	0,7%	(3.931)	1,9%
Capital Social	22.338	22.338	22.338	22.338	0	0,0%	0	0,0%
Ajuste Avaliação Patrimonial	31.600	31.509	31.426	31.328	(98)	-0,3%	(272)	-0,9%
Prejuízos Acumulados	(262.348)	(263.348)	(264.707)	(266.007)	(1.300)	0,5%	(3.659)	1,4%
TOTAL DO PASSIVO E PATRIMÔNIO LÍQUIDO	82.415	83.897	83.848	83.736	(112)	-0,1%	1.321	1,6%

Analizando as movimentações do Balanço Patrimonial Passivo (Obrigações), destaca-se:

- No mês em análise, o Passivo Circulante aumentou seu saldo +0,5% em relação ao mês anterior. Em valores nominais +R\$ 1,2 milhão. O aumento ocorreu decorrente das conta: Obrigações Tributárias em +R\$ 1,0 milhão; Fornecedores em +R\$ 854 mil;
- O grupo de contas do Passivo Não Circulante não apresentou variação significativa, com decréscimo de R\$ 9 mil;
- Com relação ao patrimônio líquido, observa-se prejuízos acumulados de -R\$ 266 milhões, cujo resultado negativo do mês corrente contribuiu para o aumento negativo.





CREDIBILITÄ
— ADMINISTRAÇÕES JUDICIAIS —

Escritório Curitiba | PR

Avenida Iguaçu, nº 2820, conj. 1001
(41) 3095-4875

Escritório São Paulo | SP

Avenida Engenheiro Luiz Carlos Berrini, 105 sala
507
(11) 3171-3578

credibilita.adv.br

contato@credibilita.adv.br



Documento assinado digitalmente, conforme MP nº 2.200-2/2001, Lei nº 11.419/2006, resolução do Projudi, do TJPR/OE
Validação deste em <https://projudi.tjpr.jus.br/projudi/> - Identificador: PJXC4 KUTP9 Z4MXZ BSVWU