



**AO DOUTO JUIZO DA 1ª VARA DE FALÊNCIAS E RECUPERAÇÃO  
JUDICIAL DO FORO CENTRAL DA COMARCA DA REGIÃO  
METROPOLITANA DE CURITIBA – ESTADO DO PARANÁ**

**Processo nº 0001217-89.2020.8.16.0185**

**CREDIBILITÄ ADMINISTRAÇÃO JUDICIAL E SERVIÇOS  
LTDA.**, Administradora Judicial nomeada na recuperação judicial n. 0005462-  
46.2017.8.16.0025, em que são requerentes as empresas **COCELPA -  
COMPANHIA DE CELULOSE DO PARANÁ (“Cocelpa”)**, **ARPECO S/A -  
ARTEFATOS DE PAPEL (“Arpeco”)** e **CONPEL CIA NORDESTINA DE  
PAPEL (“Conpel”)**, adiante nominadas “Recuperandas”, vem,  
respeitosamente, à presença de Vossa Excelência, em atenção ao art. 22, II,  
“c”, da Lei 11.101/2005, requerer a juntada do relatório mensal das atividades  
das “Recuperandas” relativo ao mês de julho de 2020.

Nestes termos, pede deferimento  
Curitiba, 01 de setembro de 2020.

Ricardo Andraus  
OAB/PR 31.177

Alexandre Correa Nasser de Melo  
OAB/PR 38.515



**RMA** Relator  
Mensal de  
Atividades

**Julho 2020**



**CREDIBILITÄ**  
— ADMINISTRACOES JUDICIAIS —

Recuperação Judicial

**GRUPO COCELPA**



Documento assinado digitalmente, conforme MP nº 2.200-2/2001, Lei nº 11.419/2006, resolução do Projudi, do TJPR/OE  
Validação deste em <https://projudi.tjpr.jus.br/projudi/> - Identificador: PJ6A9 3XPX4 X8K8T DZTKR

# CONSIDERAÇÕES INICIAIS



**Excelentíssima Senhora Doutora Juíza de Direito da 1ª Vara de Falências e Recuperação Judicial do Foro Central da Comarca da Região Metropolitana de Curitiba PR.**

*Processo nº 0005462-46.2017.8.16.0025*

A Credibilità – Administrações Judiciais, nomeada Administradora Judicial, vem, respeitosamente, à presença de Vossa Excelência, apresentar o relatório mensal das atividades das “Recuperandas”:

- Cocelpa S.A. – Companhia de Celulose do Estado do Paraná;
- Arpeco S.A. – Artefatos de Papéis.
- Conpel - Companhia Nordestina de Papel S/A

Este relatório, denominado “**Relatório Mensal de Atividades - RMA**”, foi elaborado com as informações quantitativas e qualitativas fornecidas pelas Recuperandas até *dia 20 de agosto de 2020*, contemplando as análises do **mês de julho de 2020**, conforme solicitações desta Administradora Judicial.

Tem como objetivo:

- Fornecer informações sobre as atividades econômicas das Recuperandas;
- Apresentar informações financeiras e econômicas.

Com relação às informações contidas neste documento, a Administradora Judicial fica à disposição para prestar esclarecimentos ou informações adicionais.

**FATO RELEVANTE:** O Juízo da Recuperação Judicial proferiu decisão de reconhecimento da consolidação substancial da RJ de Conpel (Companhia Nordestina de Papel S/A) com as recuperandas Cocelpa e Arpeco na data de 24/06/19 (mov. 2001.1)

Atenciosamente,

**Credibilità Administrações Judiciais**



# GLOSSÁRIO



**AC** - Ativo Circulante

**ACF** - Ativo Circulante Financeiro

**ACO** - Ativo Circulante Operacional

**AJ** - Administrador Judicial

**ANC** - Ativo Não Circulante

**BP** - Balanço Patrimonial

**CPV** – Custo dos Produtos Vendidos

**DRE** - Demonstrativo de Resultado do Exercício

**EBITDA** - *Earnings Before Interest, Taxes, Depreciation and Amortization* Ou Lucro Antes dos Juros, Impostos, Depreciação e Amortização.

**IFs** - Instituições Financeiras

**LL** - Lucro Líquido

**LO** - Lucro Operacional

**PC** - Passivo Circulante

**PCF** - Passivo Circulante Financeiro

**PCO** - Passivo Circulante Operacional

**PL** - Patrimônio Líquido

**PNC** - Passivo Não Circulante

**RJ** - Recuperação Judicial

**RL** - Receita Líquida

**ROL** - Receita Operacional Líquida ou Receita Líquidas de Vendas



# INFORMAÇÕES GERAIS DAS RECUPERANDAS

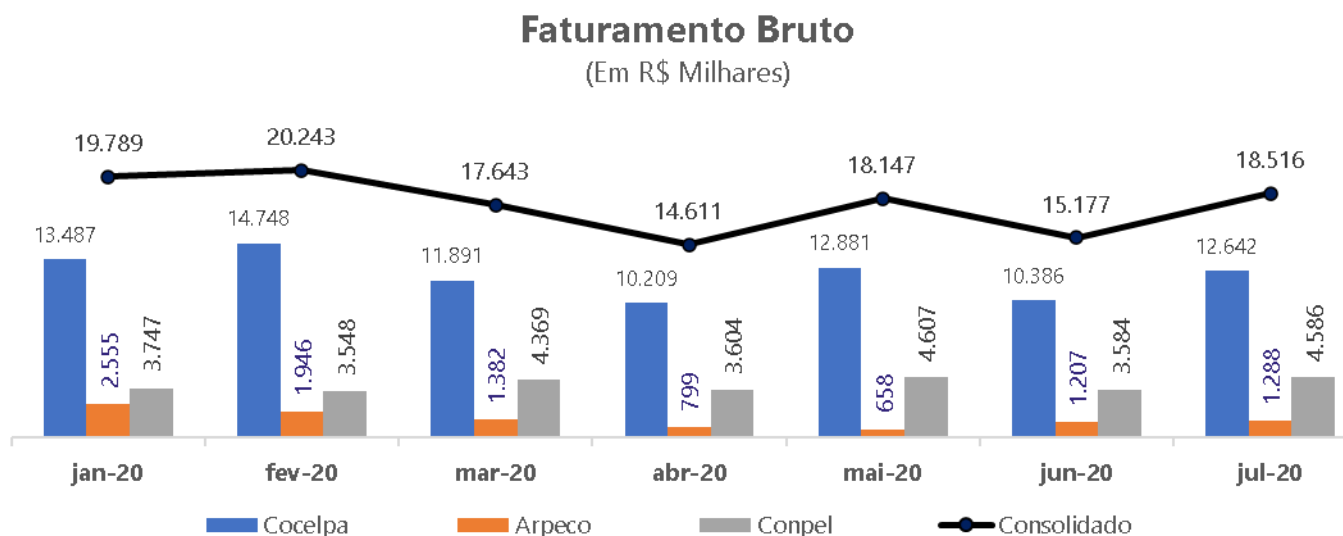
---

- Análise do Faturamento Bruto
- Evolução do Quadro de Colaboradores
- Nível de Atividade das Plantas
- Passivo Sujeito à Recuperação Judicial



Documento assinado digitalmente, conforme MP nº 2.200-2/2001, Lei nº 11.419/2006, resolução do Projudi, do TJPR/OE  
Validação deste em <https://projudi.tjpr.jus.br/projudi/> - Identificador: PJ6A9 3XPX4 X8K8T DZTKR

# ANÁLISE DO FATURAMENTO BRUTO



## NOTA DE ANÁLISE E ESCLARECIMENTO

- Conforme relatórios apresentados pela empresa, o faturamento bruto das recuperandas, na visão consolidada, apresentou aumento de +22%, quando comparado ao mês anterior. O faturamento médio mensal consolidado de 2018 foi de (R\$ 10,3 milhões); de 2019 foi de (R\$ 13,9 milhões), sendo que no ano atual a média é de (R\$ 17,7 milhões);
- Em Relação ao mês anterior o faturamento das empresas apresentou o seguinte comportamento:
  - Cocelpa: aumento de R\$ 2,2 milhões no faturamento representando acréscimo de +21,7%;
  - Arpeco: aumento de R\$ 80,7 mil do faturamento representando acréscimo de +6,6%.
  - Conpel: aumento de R\$ 1,0 milhão o faturamento que representou uma queda de +27,9%
- Do total faturado no mês em análise, a Cocelpa realizou faturamento de R\$ 705 mil para a empresa Arpeco e R\$ 247 mil para a empresa Conpel.



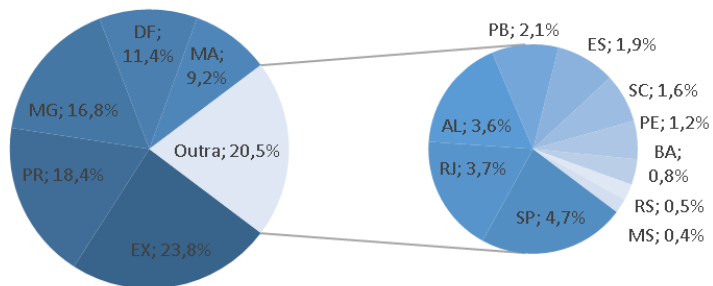
# ANÁLISE DO FATURAMENTO BRUTO



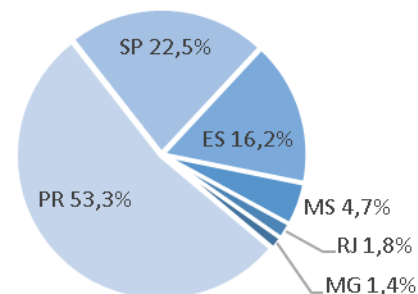
## NOTA DE ANÁLISE E ESCLARECIMENTO

- As vendas por região podem ser observadas nos gráficos a baixo, onde a concentração da Cocalpa e Arpeco continua no Estado do PR e Conpel com atuação no nordeste;

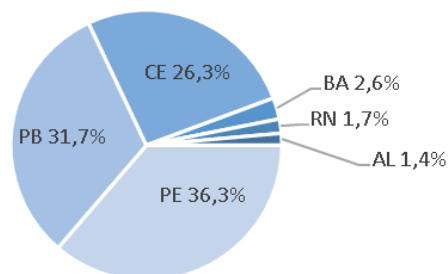
### Cocelpa - Por Região



### Arpeco - Por Região



### Conpel - Por Região



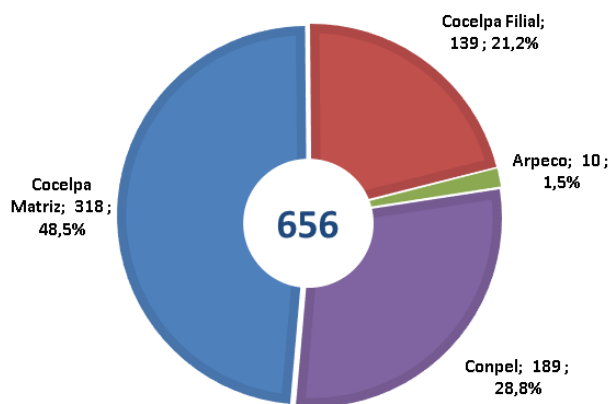
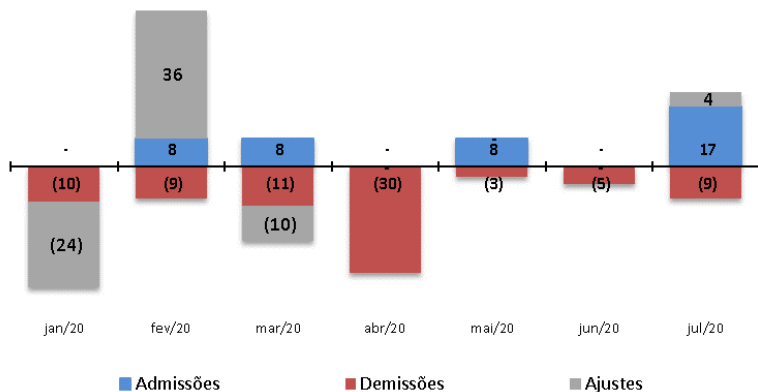
# EVOLUÇÃO DO QUADRO COLABORADORES



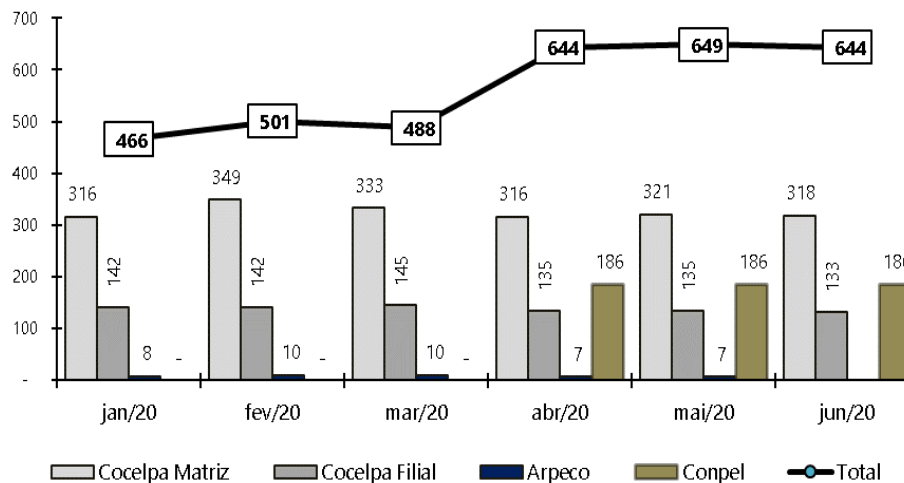
Conforme relatórios disponibilizados pela recuperanda, no mês corrente constam 656 colaboradores no grupo (Cocelpa, Arperco e Conpel - considerada a partir de abril de 2020). No mês em análise ocorreram 17 admissões e 9 desligamentos. Foi necessário ajustar 4 colaboradores para alinhar com os relatórios GFIP apresentados. Os gráficos a baixo apresentam o comportamento histórico do quadro, e a distribuição dos colaboradores por empresa.

Fonte: Folha de pagamento gerencial e GFIP.

## Admissões e Demissões



## Número de Colaboradores Por Unidade





# PASSIVO SUJEITO A RECUPERAÇÃO JUDICIAL



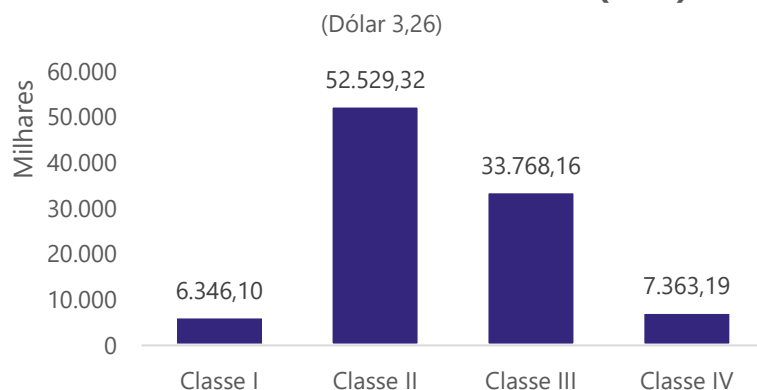
Em 26/07/2017 as Recuperandas juntaram aos autos (mov. 87) a retificação da Lista de Credores ("1ª Lista de Credores"). A dívida expressa na 1ª Lista de Credores Retificada totalizava R\$ 59.869.329,20, com 1.026 credores relacionados.

Em 25/03/2018 a Administração Judicial apresentou a Lista de Credores ("2ª Lista de Credores"), bem como as análises das habilitações e divergências. A 2ª Lista importou em **R\$ 100.006.766,17**, e conta com **1.057 credores relacionados**. Estes números não contemplam a recuperanda Conpel, cujo processo foi recentemente recebido pelo Juízo de Curitiba PR, onde foi reconhecida a consolidação substancial.

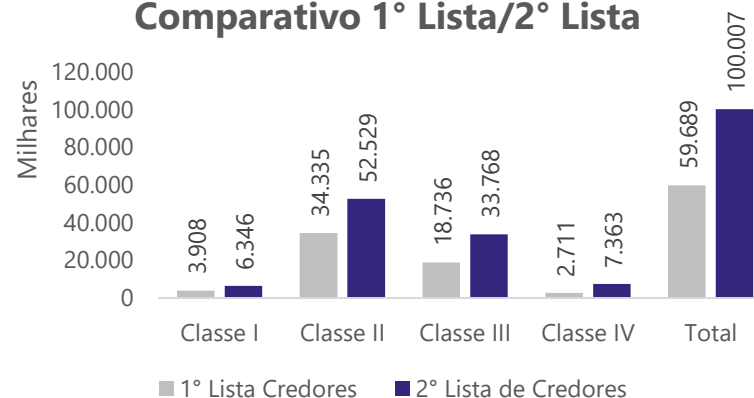
## 2º Lista de Credores, Publicada em: 25/03/2018

Classificação Recuperação Judicial	Quantidade	BRL	USD
Classe I - Trabalhistas	588	BRL 6.346.095,82	
Classe II - Garantia Real	2	BRL 52.529.316,34	
Classe III - Quirografarios	297	BRL 33.620.387,19	USD 45.329,18
Classe IV - Micro e Pequenas Empresas	170	BRL 7.363.193,70	
<b>Total</b>	<b>1.057</b>	<b>99.858.993</b>	<b>45.329,18</b>

## 2º Lista de Credores em Valor (BRL)



## Comparativo 1º Lista/2º Lista



# DEMONSTRAÇÕES FINANCEIRAS

---

## 1. Cocelpa

1. Demonstrativo de Resultados
2. Balanço Patrimonial
3. Partes Relacionadas
4. Passivo Tributário

## 2. Arpeco

1. Demonstrativo de Resultados
2. Balanço Patrimonial
3. Partes Relacionadas
4. Passivo Tributário

## 3. Conpel

1. Demonstrativo de Resultados
2. Balanço Patrimonial
3. Passivo Tributário





# DEMONSTRAÇÕES FINANCEIRAS

1. Demonstrativo de Resultados
2. Balanço Patrimonial
3. Partes Relacionadas
4. Passivo Tributário



# DEMONSTRATIVO DE RESULTADO

Cocelpa S.A. – Companhia de Celulose do Estado do Paraná



Em R\$ Milhares

Demonstrativo de Resultados	2020							Acumulado 2020		Variação Mês Anterior	
	jan/20	fev/20	mar/20	abr/20	mai/20	jun/20	jul/20	jan até jul/20	Av.%	jul/20-jun/20	Ah.%
<b>Receita Operacional Líquida (ROL)</b>	<b>9.091</b>	<b>10.691</b>	<b>9.638</b>	<b>9.240</b>	<b>9.528</b>	<b>7.862</b>	<b>11.163</b>	<b>67.213</b>	<b>100,0%</b>	<b>3.301</b>	<b>42,0%</b>
(-) Custos dos Produtos Vendidos	(9.728)	(9.008)	(8.850)	(9.566)	(8.037)	(8.351)	(9.747)	(63.287)	-94,2%	(1.397)	16,7%
% Custos dos Produtos Vendidos s/ ROL	-107,0%	-84,3%	-91,8%	-103,5%	-84,3%	-106,2%	-87,3%				
<b>Resultado Bruto</b>	<b>(637)</b>	<b>1.683</b>	<b>788</b>	<b>(326)</b>	<b>1.491</b>	<b>(488)</b>	<b>1.416</b>	<b>3.927</b>	<b>5,8%</b>	<b>1.904</b>	<b>-389,9%</b>
<b>Despesas Operacionais</b>	<b>(1.237)</b>	<b>(1.215)</b>	<b>1.156</b>	<b>(1.064)</b>	<b>(931)</b>	<b>(1.214)</b>	<b>(1.079)</b>	<b>(5.584)</b>	<b>-8,3%</b>	<b>135</b>	<b>-11,1%</b>
% Despesas Operacionais s/ ROL	-13,6%	-11,4%	12,0%	-11,5%	-9,8%	-15,4%	-9,7%				
Com Vendas	(345)	(358)	(369)	(329)	(397)	(485)	(577)	(2.858)	-4,3%	(92)	19,0%
Gerais e Administrativas	(864)	(853)	(922)	(766)	(562)	(615)	(619)	(5.201)	-7,7%	(4)	0,6%
Outras Receitas e Despesas	(29)	(4)	2.447	30	28	(114)	117	2.476	3,7%	231	-202,7%
<b>Result. antes Receitas Desp. Financeiras</b>	<b>(1.875)</b>	<b>469</b>	<b>1.943</b>	<b>(1.390)</b>	<b>561</b>	<b>(1.702)</b>	<b>337</b>	<b>(1.657)</b>	<b>-2,5%</b>	<b>2.039</b>	<b>-119,8%</b>
<b>Resultado Financeiro</b>	<b>(1.774)</b>	<b>(2.817)</b>	<b>56</b>	<b>(4.238)</b>	<b>(315)</b>	<b>(1.295)</b>	<b>(899)</b>	<b>(11.282)</b>	<b>-16,8%</b>	<b>395</b>	<b>-30,5%</b>
Receitas Financeiras	180	9	492	33	7	23	37	780	1,2%	14	60,8%
Despesas Financeiras	(1.954)	(2.826)	(435)	(4.271)	(322)	(1.318)	(936)	(12.062)	-17,9%	381	-28,9%
<b>Resultado Antes do IRPJ-CSLL</b>	<b>(3.649)</b>	<b>(2.348)</b>	<b>2.000</b>	<b>(5.629)</b>	<b>246</b>	<b>(2.997)</b>	<b>(562)</b>	<b>(12.939)</b>	<b>-19,3%</b>	<b>2.435</b>	<b>-81,2%</b>
IRPJ-CSLL - Diferidas	218	225	218	221	208	211	208	1.510	2,2%	(3)	-1,5%
<b>Resultado Líquido do Exercício</b>	<b>(3.430)</b>	<b>(2.124)</b>	<b>2.218</b>	<b>(5.408)</b>	<b>454</b>	<b>(2.785)</b>	<b>(354)</b>	<b>(11.428)</b>	<b>-17,0%</b>	<b>2.431</b>	<b>-87,3%</b>
% Resultado Líquido do Exercício s/ ROL	-37,7%	-19,9%	23,0%	-58,5%	4,8%	-35,4%	-3,2%				

- No mês em análise, a Receita Operacional Líquida foi de R\$ 11,1 milhões, representando um aumento de +42% quando comparado ao mês anterior. Em 2018 a média mensal foi de R\$ 7,4 milhões, passando para R\$ 9,4 milhões em 2019. Em 2020 a média está em R\$ 9,6 milhões;
- O Custo dos Produtos Vendidos (CPV) representou 87,3% da ROL, apresentando, desta forma, melhora no desempenho quando comparado ao mês anterior;
- Derivado do ROL e do CPV, tem-se o Resultado bruto que apresentou o valor de +R\$ 1,4 milhão;
- As despesas com VENDAS aumentaram em +19%;
- O resultado líquido do exercício do mês corrente foi negativo em R\$ 354 mil.

Fonte: Demonstrativos Contábeis das Recuperandas



# BALANÇO PATRIMONIAL (ATIVO)

Cocelpa S.A. – Companhia de Celulose do Estado do Paraná



Em R\$ Milhares								Variação Mês Anterior		Variação Acumulada	
	ATIVO	jan/20	fev/20	mar/20	abr/20	mai/20	jun/20	jul/20	jul/20-jun/20	Av.%	jul/20-dez/19
<b>ATIVO CIRCULANTE</b>	<b>47.500</b>	<b>48.547</b>	<b>56.300</b>	<b>51.335</b>	<b>55.383</b>	<b>54.244</b>	<b>58.141</b>	<b>3.897</b>	<b>7,2%</b>	<b>14.993</b>	<b>34,7%</b>
Caixa e Equivalentes de Caixa	14	8	140	28	44	32	26	(6)	-18,4%	(89)	-77,4%
Contas a Receber de Clientes	23.038	24.586	31.305	26.511	29.766	29.089	30.452	1.363	4,7%	12.662	71,2%
Estoques	5.259	4.665	5.054	5.372	5.985	5.769	6.759	989	17,1%	449	7,1%
Adiantamento a Fornecedores	7.302	7.844	8.202	7.554	8.298	8.279	10.131	1.851	22,4%	3.193	46,0%
Impostos a Recuperar	11.828	11.388	11.551	11.832	11.260	11.051	10.758	(293)	-2,7%	(1.167)	-9,8%
Outros Créditos	3	6	8	5	6	7	8	1	13,8%	4	135,9%
Despesas do Exercício Seguinte	57	49	41	33	25	17	8	(8)	-49,2%	(57)	-87,2%
<b>ATIVO NÃO CIRCULANTE</b>	<b>264.268</b>	<b>261.808</b>	<b>261.927</b>	<b>261.062</b>	<b>260.901</b>	<b>260.239</b>	<b>259.746</b>	<b>(493)</b>	<b>-0,2%</b>	<b>(6.165)</b>	<b>-2,3%</b>
Realizável a Longo Prazo	63.149	61.608	62.635	62.582	63.167	63.230	63.545	315	0,5%	(398)	-0,6%
Impostos a Recuperar	9.960	9.956	9.953	9.950	9.950	9.954	9.957	3	0,0%	(6)	-0,1%
Empresas Ligadas	42.627	41.090	42.120	42.071	42.650	42.710	42.484	(226)	-0,5%	(935)	-2,2%
Créditos Tributários Diferidos	8.403	8.403	8.403	8.403	8.403	8.403	8.403	0	0,0%	0	0,0%
Outros Créditos	2.159	2.159	2.159	2.159	2.164	2.164	2.702	538	24,9%	543	25,1%
Investimentos	0	0	0	0	0	0	0	0	0,0%	0	0,0%
Imobilizado	201.119	200.199	199.292	198.480	197.734	197.008	196.201	(808)	-0,4%	(5.768)	-2,9%
<b>TOTAL DO ATIVO</b>	<b>311.768</b>	<b>310.354</b>	<b>318.227</b>	<b>312.398</b>	<b>316.284</b>	<b>314.482</b>	<b>317.887</b>	<b>3.405</b>	<b>1,1%</b>	<b>8.828</b>	<b>2,9%</b>

- Analisando as movimentações do Balanço Patrimonial Ativo (bens e direitos), destaca-se:
- O ativo circulante aumentou +7,2% na comparação com o mês anterior, impactado pelas seguintes variações: "Contas a Receber de Clientes" em (+R\$ 1,3 milhão), "Adiantamento a Fornecedores" em (+R\$ 1,8 milhão), "Estoques" em (+R\$ 989 mil);
- No mês corrente, o saldo do grupo de contas do "Ativo não circulante" apresentou redução de -R\$ 493 mil decorrente das seguintes variações; "Empresas Ligadas" em (+R\$ 226 mil) e "Imobilizado" em (-R\$ 808 mil)
- Assim, houve redução de -0,2% do total do ativo, quando comparado ao mês anterior.

Fonte: Demonstrativos Contábeis das Recuperandas



# BALANÇO PATRIMONIAL (PASSIVO)

Cocelpa S.A. – Companhia de Celulose do Estado do Paraná



Em R\$ Milhares

PASSIVO E PATRIMÔNIO LÍQUIDO	jan/20	fev/20	mar/20	abr/20	mai/20	jun/20	jul/20	Variação Mês Anterior		Variação Acumulada	
								jul/20-jun/20	Av.%	jul/20-dez/19	Ah.%
<b>PASSIVO CIRCULANTE</b>	<b>757.866</b>	<b>759.093</b>	<b>765.082</b>	<b>764.947</b>	<b>768.708</b>	<b>769.929</b>	<b>774.445</b>	<b>4.515</b>	<b>0,6%</b>	<b>23.059</b>	<b>3,1%</b>
Fornecedores	65.818	64.548	65.200	64.831	64.954	64.884	65.371	487	0,8%	2.124	3,4%
Empréstimos e Financiamentos	23.044	22.362	21.467	20.818	22.523	21.033	21.503	470	2,2%	(2.128)	-9,0%
Obrigações Sociais	72.057	73.008	73.320	74.134	73.873	74.705	76.188	1.483	2,0%	5.104	7,2%
Obrigações Tributárias	585.772	588.526	588.924	592.914	594.334	595.863	596.739	876	0,1%	12.727	2,2%
Adiantamento de Clientes	11.070	10.458	16.058	12.144	12.911	13.335	14.558	1.223	9,2%	5.257	56,5%
Outras Obrigações	104	191	113	106	113	110	86	(24)	-21,7%	(25)	-22,6%
<b>PASSIVO NÃO CIRCULANTE</b>	<b>193.172</b>	<b>192.835</b>	<b>192.501</b>	<b>192.215</b>	<b>191.886</b>	<b>191.648</b>	<b>190.891</b>	<b>(757)</b>	<b>-0,4%</b>	<b>(2.656)</b>	<b>-1,4%</b>
Empréstimos e Financiamentos	32.069	32.069	32.069	32.069	32.069	32.069	32.069	0	0,0%	0	0,0%
Obrigações Sociais	812	781	781	781	781	781	415	(365)	-46,8%	(396)	-48,8%
Obrigações Tributárias	366	366	320	293	279	266	252	(14)	-5,1%	(154)	-37,9%
Empresas Ligadas	65.882	65.800	65.730	65.692	65.585	65.572	65.402	(170)	-0,3%	(595)	-0,9%
Provisões para Contingências	39.659	39.659	39.659	39.659	39.659	39.659	39.659	0	0,0%	0	0,0%
Impostos Diferidos	54.147	53.923	53.704	53.483	53.275	53.064	52.856	(208)	-0,4%	(1.510)	-2,8%
Outras Obrigações	237	237	237	237	237	237	237	0	0,0%	0	0,0%
<b>PATRIMÔNIO LÍQUIDO</b>	<b>(639.270)</b>	<b>(641.574)</b>	<b>(639.356)</b>	<b>(644.764)</b>	<b>(644.309)</b>	<b>(647.095)</b>	<b>(647.449)</b>	<b>(354)</b>	<b>0,1%</b>	<b>(11.575)</b>	<b>1,8%</b>
Capital Social	79.865	79.865	79.865	79.865	79.865	79.865	79.865	0	0,0%	0	0,0%
Ajuste Avaliação Patrimonial	83.469	83.197	82.926	82.655	82.384	82.112	81.841	(271)	-0,3%	(1.899)	-2,3%
Prejuízos Acumulados	(802.604)	(804.636)	(802.147)	(807.283)	(806.558)	(809.072)	(809.155)	(83)	0,0%	(9.676)	1,2%
<b>TOTAL DO PASSIVO E PATRIMÔNIO LÍQUIDO</b>	<b>311.768</b>	<b>310.354</b>	<b>318.227</b>	<b>312.398</b>	<b>316.284</b>	<b>314.482</b>	<b>317.887</b>	<b>3.405</b>	<b>1,1%</b>	<b>8.828</b>	<b>2,9%</b>

- Analisando as movimentações do Balanço Patrimonial Passivo (Obrigações), destaca-se:
- O grupo de contas do Passivo Circulante teve aumento de R\$ 4,5 milhões, originado pelas seguintes movimentações; "Empréstimos e Financiamentos" em (+R\$ 470 mil), "Obrigações Tributárias" em (+R\$ 876 mil), "Adiantamento de Clientes" em (+R\$ 1,2 milhão), "Fornecedores" em (+R\$ 487 mil) e "Obrigações Sociais" em (+R\$ 1,4 milhão).
- O grupo de contas do Passivo Não Circulante reduziu R\$ 757 mil no mês em análise, em relação ao mês anterior; "Impostos Diferidos" em (-R\$ 208 mil) e "Obrigações Sociais" em (-R\$ 365 mil).
- O Patrimônio Líquido reduziu em R\$ 354 mil no mês corrente.

Fonte: Demonstrativos Contábeis das Recuperandas



# EMPRESAS LIGADAS – PARTES RELACIONADAS

Cocelpa S.A. – Companhia de Celulose do Estado do Paraná



## COCELPA CIA DE CELULOSE E PAPEL DO PARANÁ

### Movimentação conta Empresas Ligadas - Ativo

Mês de julho 2020 em R\$-Mil

Denominação	Saldo Inicial 30/06/2020	Débito	Crédito	Saldo Final 31/07/2020
Arpeco	16.182	4.100	4.214	16.068
Compet	-	13	13	-
Emflopap	24.211	7	-	24.218
Antonio de Pauli	63	94	157	-
Conpel	2.254	-	56	2.198
<b>Total</b>	<b>42.710</b>	<b>4.214</b>	<b>4.439</b>	<b>42.484</b>

### Movimentação conta Empresas Ligadas - Passivo

Mês de julho 2020 em R\$-Mil

Denominação	Saldo Inicial 30/06/2020	Débito	Crédito	Saldo Final 31/07/2020
Antonio de Pauli	9.845	157	-	9.688
Compet	53.785	13	-	53.772
Conpel	-	1.421	1.421	-
<b>Total</b>	<b>63.630</b>	<b>1.590</b>	<b>1.421</b>	<b>63.460</b>

Fonte: Demonstrativos Contábeis das Recuperandas

PROJUDI - Processo: 0001217-89.2020.8.16.0185 - Ref. mov. 116-2 - Assinado digitalmente por Alexandre Correa Nasser de Melo  
01/09/2020: JUNTADA DE PETIÇÃO DE MANIFESTAÇÃO DA PARTE. Arq: Relatório Mensal de Atividades Julho 2020

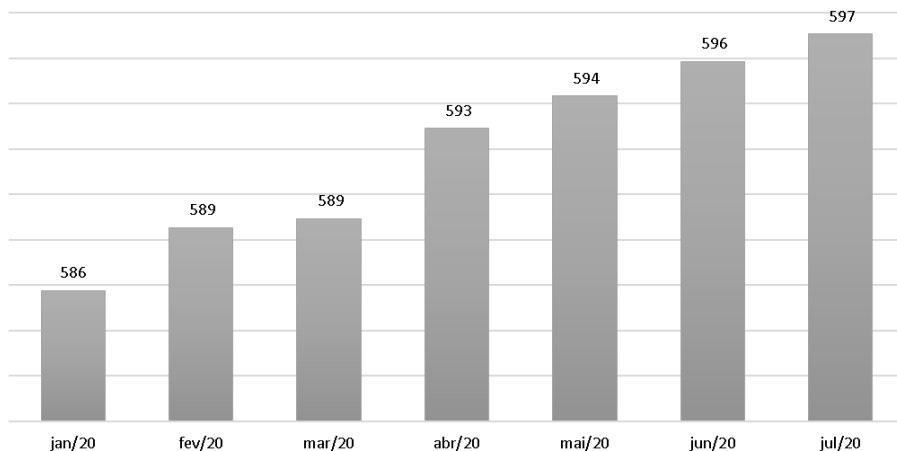


# DEMONSTRATIVO DO PASSIVO TRIBUTÁRIO

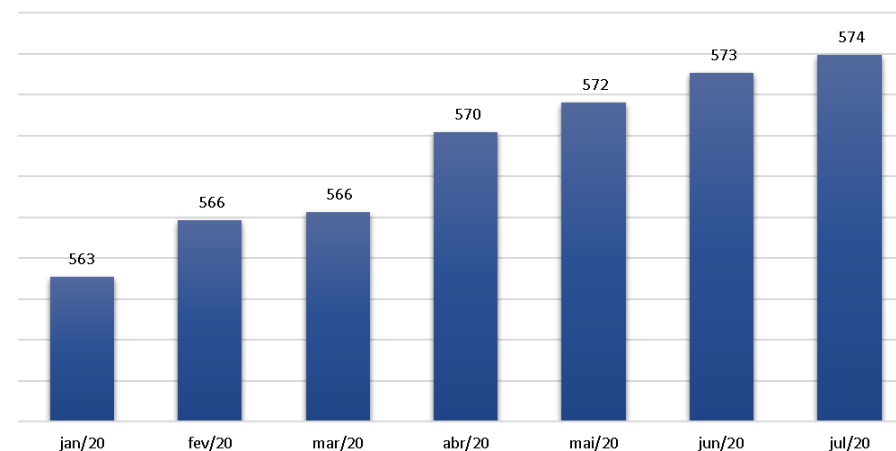


Cocelpa S.A. – Companhia de Celulose do Estado do Paraná

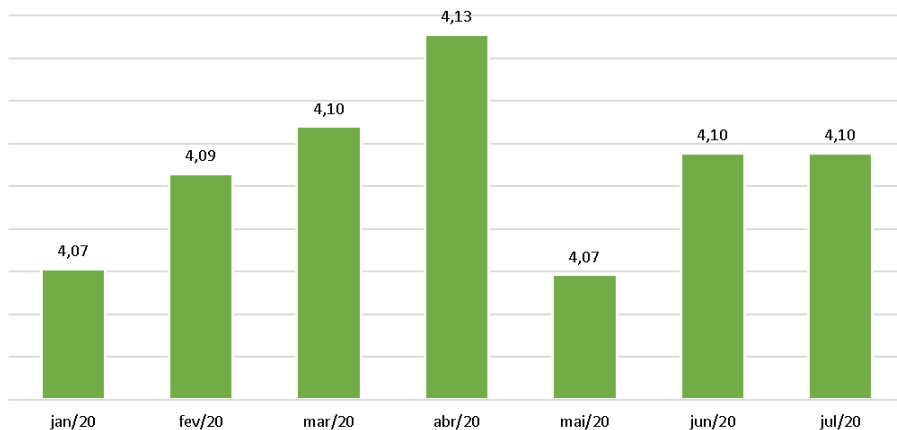
### Obrigações Tributárias (R\$ em milhões)



### Impostos a Recolher (R\$ em milhões)



### Impostos Retidos (R\$ em milhões)



- Em atenção às obrigações tributárias podemos destacar:
- As obrigações tributárias classificadas no passivo circulante tiveram aumento no mês em análise de +R\$ 1,2 milhão, o que representa +0,20%;
- Os impostos a recolher, que representam 96,1% das obrigações tributárias circulantes, tiveram aumento de +0,15%, com valor nominal de +R\$ 856 mil;
- Os impostos retidos, que representam 0,7% das obrigações tributárias circulante, permaneceram sem alteração.

Fonte: Demonstrativos Contábeis das Recuperandas



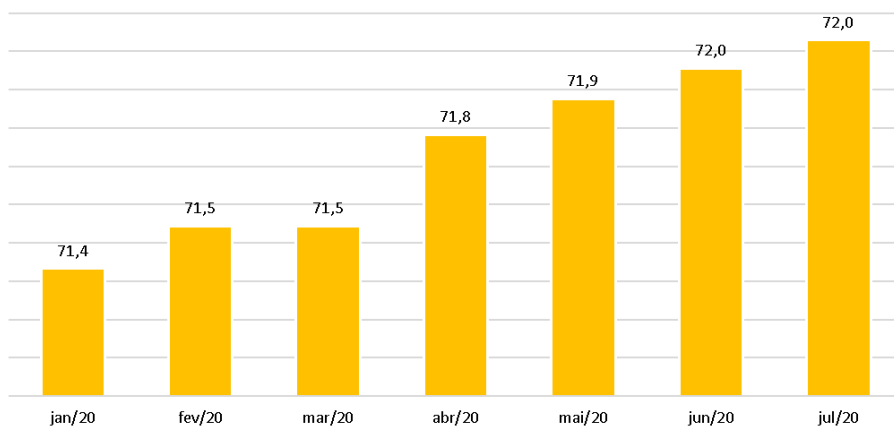


# DEMONSTRATIVO DO PASSIVO TRIBUTÁRIO

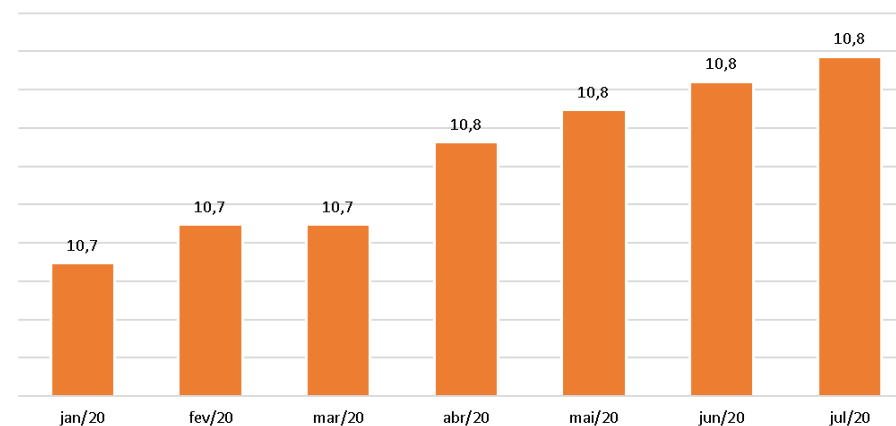
Cocelpa S.A. – Companhia de Celulose do Estado do Paraná



ICMS a Recolher (R\$ em milhões)



INSS s/ Faturamento (R\$ em milhões)



- A conta de ICMS a Recolher apresentou variação de +R\$ 73 mil, representado por 0,10% no mês corrente;
- A conta de INSS sobre o Faturamento apresentou variação de +R\$ 13 mil, representado por 0,12% no mês corrente;
- De forma geral, em valores nominais, as obrigações tributárias mantém uma constante evolução, quando comparado a períodos anteriores.

Fonte: Demonstrativos Contábeis das Recuperandas





# DEMONSTRAÇÕES FINANCEIRAS



1. Demonstrativo de Resultados
2. Balanço Patrimonial
3. Partes Relacionadas
4. Passivo Tributário



# DEMONSTRATIVO DE RESULTADO

Arpeco S.A. – Artefatos de Papéis.



Em R\$ Milhares

DESCRIÇÃO	jan/20	fev/20	mar/20	abr/20	mai/20	jun/20	jul/20	Acumulado 2020		Variação Mês Anterior	
								jan até jul/20	Av.%	jul/20-jun/20	Ah.%
<b>Receita Operacional Líquida</b>	<b>1.960</b>	<b>1.377</b>	<b>901</b>	<b>641</b>	<b>482</b>	<b>819</b>	<b>911</b>	<b>7.091</b>	<b>100,0%</b>	<b>91</b>	<b>11,1%</b>
(-) Custos do Produtos Vendidos	(465)	(703)	(645)	(505)	(342)	(701)	(786)	(4.147)	-58,5%	(85)	12,2%
% Custos dos Produtos Vendidos s/ ROL	-23,7%	-51,1%	-71,6%	-78,8%	-71,0%	-85,5%	-86,3%				
<b>Resultado Bruto</b>	<b>1.496</b>	<b>673</b>	<b>256</b>	<b>136</b>	<b>140</b>	<b>119</b>	<b>125</b>	<b>2.944</b>	<b>41,5%</b>	<b>6</b>	<b>5,0%</b>
<b>Despesas Operacionais</b>	<b>(265)</b>	<b>(260)</b>	<b>(188)</b>	<b>(297)</b>	<b>(234)</b>	<b>(337)</b>	<b>(283)</b>	<b>(1.864)</b>	<b>-26,3%</b>	<b>54</b>	<b>-16,1%</b>
% Despesas Operacionais s/ ROL	-13,5%	-18,9%	-20,9%	-46,4%	-48,5%	-41,1%	-31,0%				
Com Vendas	(56)	(48)	(49)	(83)	(36)	(72)	(74)	(418)	-5,9%	(2)	3,4%
Gerais e Administrativas	(209)	(212)	(217)	(214)	(197)	(202)	(209)	(1.460)	-20,6%	(7)	3,3%
Outras Receitas e Despesas	0	0	77	0	0	(63)	0	14	0,2%	63	-100,0%
<b>Result. antes Receitas Desp. Financeiras</b>	<b>1.230</b>	<b>413</b>	<b>68</b>	<b>(161)</b>	<b>(94)</b>	<b>(218)</b>	<b>(158)</b>	<b>1.081</b>	<b>15,2%</b>	<b>60</b>	<b>-27,5%</b>
<b>Resultado Financeiro</b>	<b>(789)</b>	<b>(1.505)</b>	<b>(87)</b>	<b>(558)</b>	<b>562</b>	<b>(226)</b>	<b>(209)</b>	<b>(2.813)</b>	<b>-39,7%</b>	<b>17</b>	<b>-7,3%</b>
Receitas Financeiras	2	2	2	5	2	0	1	13	0,2%	1	128%
Despesas Financeiras	(791)	(1.507)	(89)	(563)	560	(226)	(210)	(2.827)	-39,9%	16	-7,1%
<b>Resultado Antes do IRPJ-CSLL</b>	<b>441</b>	<b>(1.091)</b>	<b>(19)</b>	<b>(720)</b>	<b>468</b>	<b>(444)</b>	<b>(368)</b>	<b>(1.733)</b>	<b>-24,4%</b>	<b>77</b>	<b>-17,2%</b>
IRPJ-CSLL - Diferidas	17	10	24	17	17	17	17	120	1,7%	(0)	-0,3%
<b>Resultado Líquido do Exercício</b>	<b>458</b>	<b>(1.081)</b>	<b>5</b>	<b>(702)</b>	<b>485</b>	<b>(427)</b>	<b>(351)</b>	<b>(1.613)</b>	<b>-22,7%</b>	<b>77</b>	<b>-17,9%</b>
% Resultado Líquido do Exercício s/ ROL	23,4%	-78,5%	0,6%	-109,6%	100,7%	-52,1%	-38,5%				

- No mês corrente, a conta "Receita Operacional Líquida" apresentou aumento de +R\$ 91 mil, representado por +11,1% quando comparado ao mês anterior;
- Já a representatividade do CPV (Custo dos Produtos Vendidos) com relação ao ROL foi de 86,3%, demonstrando aumento. Assim, se obtém Lucro de R\$ 125 mil na linha Resultado Bruto.
- No que tange as Despesas Operacionais, o mês em referência manteve valor próximo a média, com valor de R\$ 283 mil;
- O resultado líquido do mês em análise foi negativo em R\$ 351 mil.

Fonte: Demonstrativos Contábeis das Recuperandas



# BALANÇO PATRIMONIAL (ATIVO)



Arpeco S.A. – Artefatos de Papéis.

Em R\$ Milhares								Variação Mês Anterior		Variação Acumulada	
	jan/20	fev/20	mar/20	abr/20	mai/20	jun/20	jul/20	jul/20-jun/20	Av.%	jul/20-dez/19	Ah.%
<b>ATIVO CIRCULANTE</b>	<b>11.647</b>	<b>11.753</b>	<b>12.562</b>	<b>11.447</b>	<b>11.136</b>	<b>11.661</b>	<b>11.873</b>	<b>211</b>	<b>1,8%</b>	<b>2.168</b>	<b>22,3%</b>
Caixa e Equivalentes de Caixa	280	62	969	16	132	194	148	(46)	-23,6%	94	172,8%
Contas a Receber de Clientes	8.532	8.801	8.766	8.483	8.167	8.497	8.774	277	3,3%	1.963	28,8%
Estoques	419	415	325	417	319	342	292	(50)	-14,5%	(184)	-38,6%
Adiantamento a Fornecedores	1.111	1.169	1.194	1.223	1.208	1.317	1.346	29	2,2%	285	26,9%
Impostos a Recuperar	802	803	805	806	808	809	810	1	0,1%	9	1,2%
Outros Créditos	502	502	502	502	502	502	502	0	0,0%	0	0,0%
Despesas do Exercício Seguinte	0	0	0	0	0	0	0	0	0,0%	0	0,0%
<b>ATIVO NÃO CIRCULANTE</b>	<b>37.706</b>	<b>37.572</b>	<b>37.477</b>	<b>37.415</b>	<b>37.334</b>	<b>37.265</b>	<b>37.186</b>	<b>(79)</b>	<b>-0,2%</b>	<b>(760)</b>	<b>-2,0%</b>
Realizável a Longo Prazo	16.496	16.418	16.379	16.373	16.348	16.334	16.310	(24)	-0,1%	(369)	-2,2%
Impostos a Recuperar	2.065	1.987	1.948	1.942	1.917	1.903	1.879	(24)	-1,2%	(367)	-16,4%
Empresas Ligadas	13.156	13.156	13.156	13.156	13.156	13.156	13.156	0	0,0%	(2)	0,0%
Créditos Tributários Diferidos	1.163	1.163	1.163	1.163	1.163	1.163	1.163	0	0,0%	0	0,0%
Outros Créditos	112	112	112	112	112	112	112	0	0,0%	0	0,1%
Investimentos	0	0	0	0	0	0	0	0	0,0%	0	0,0%
Imobilizado	21.210	21.154	21.098	21.042	20.987	20.931	20.875	(56)	-0,3%	(391)	-1,8%
<b>TOTAL DO ATIVO</b>	<b>49.353</b>	<b>49.325</b>	<b>50.039</b>	<b>48.862</b>	<b>48.470</b>	<b>48.926</b>	<b>49.058</b>	<b>132</b>	<b>0,3%</b>	<b>1.408</b>	<b>3,0%</b>

- Analisando as movimentações do Balanço Patrimonial Ativo (bens e direitos), destaca-se:
- O Ativo Circulante teve aumento de +R\$ 211 mil, quando comparado ao mês anterior, representado por +1,8%;
- O Ativo Não Circulante obteve variação, com -R\$ 79 mil, representado pelo decréscimo de -0,2%.

Fonte: Demonstrativos Contábeis das Recuperandas



# BALANÇO PATRIMONIAL (PASSIVO)



Arpeco S.A. – Artefatos de Papéis.

PASSIVO E PATRIMÔNIO LÍQUIDO	Em R\$ Milhares							Variação Mês Anterior		Variação Acumulada	
	jan/20	fev/20	mar/20	abr/20	mai/20	jun/20	jul/20	jul/20-jun/20	Av.%	jul/20-dez/19	Ah.%
<b>PASSIVO CIRCULANTE</b>	<b>59.750</b>	<b>62.361</b>	<b>62.052</b>	<b>61.708</b>	<b>60.210</b>	<b>61.161</b>	<b>61.791</b>	<b>630</b>	<b>1,0%</b>	<b>4.091</b>	<b>7,1%</b>
Fornecedores	5.167	5.759	5.934	5.534	5.118	5.609	5.751	142	2,5%	23	0,4%
Empréstimos e Financiamentos	9.335	10.320	9.628	9.286	8.726	8.821	9.047	226	2,6%	1.309	16,9%
Obrigações Sociais	6.381	6.393	6.254	6.430	6.427	6.434	6.440	6	0,1%	512	8,6%
Obrigações Tributárias	38.374	39.590	39.802	40.170	39.655	39.955	40.231	277	0,7%	2.362	6,2%
Adiantamento de Clientes	493	284	432	288	284	342	321	(20)	-6,0%	(116)	-26,5%
Outras Obrigações	1	15	1	1	1	1	1	0	0,0%	0	14,6%
<b>PASSIVO NÃO CIRCULANTE</b>	<b>29.009</b>	<b>27.515</b>	<b>28.533</b>	<b>28.402</b>	<b>29.024</b>	<b>28.956</b>	<b>28.809</b>	<b>(147)</b>	<b>-0,5%</b>	<b>(1.005)</b>	<b>-3,4%</b>
Obrigações Tributárias	2.445	2.445	2.423	2.401	2.379	2.356	2.334	(22)	-0,9%	(111)	-4,5%
Empresas Ligadas	21.574	20.091	21.154	21.063	21.724	21.696	21.588	(108)	-0,5%	(774)	-3,5%
Provisões para Contingências	2.187	2.187	2.187	2.187	2.187	2.187	2.187	0	0,0%	0	0,0%
Impostos Diferidos	2.802	2.792	2.768	2.751	2.734	2.717	2.700	(17)	-0,6%	(120)	-4,3%
Outras Obrigações					0	0	0	0	0,0%	0	0,0%
<b>PATRIMÔNIO LÍQUIDO</b>	<b>(39.405)</b>	<b>(40.551)</b>	<b>(40.546)</b>	<b>(41.248)</b>	<b>(40.763)</b>	<b>(41.191)</b>	<b>(41.541)</b>	<b>(351)</b>	<b>0,9%</b>	<b>(1.678)</b>	<b>4,2%</b>
Capital Social	364	364	364	364	364	364	364	0	0,0%	0	0,0%
Reserva de Reavaliação	70	70	70	70	70	70	70	0	0,0%	0	0,0%
Outras Reservas	1.950	1.950	1.950	1.950	1.950	1.950	1.950	0	0,0%	0	0,0%
Ajuste Avaliação Patrimonial	5.232	5.212	5.165	5.131	5.098	5.064	5.031	(34)	-0,7%	(235)	-4,5%
Prejuízos Acumulados	(47.021)	(48.147)	(48.095)	(48.763)	(48.245)	(48.638)	(48.955)	(317)	0,7%	(1.443)	3,0%
<b>TOTAL DO PASSIVO E PATRIMÔNIO LÍQU</b>	<b>49.353</b>	<b>49.325</b>	<b>50.039</b>	<b>48.862</b>	<b>48.470</b>	<b>48.926</b>	<b>49.058</b>	<b>132</b>	<b>0,3%</b>	<b>1.408</b>	<b>3,0%</b>

- Analisando as movimentações do Balanço Patrimonial Passivo (Obrigações), destaca-se:
- No mês em análise, o Passivo Circulante aumentou seu saldo +1,0% em relação ao mês anterior. Em valores nominais +R\$ 630 mil;
- O grupo de contas do Passivo Não Circulante reduziu -R\$ 147 mil, que representa -0,5% em relação ao mês anterior;
- Com relação ao patrimônio líquido, observa-se aumento +R\$ 351 mil quando comparado ao mês anterior, gerado pelo prejuízo do período.

Fonte: Demonstrativos Contábeis das Recuperandas



# EMPRESAS LIGADAS – PARTES RELACIONADAS



Arpeco S.A. – Artefatos de Papéis.

## ARPECO S/A ARTEFATOS DE PAPEIS

### Movimentação conta Empresas Ligadas - Ativo

Mês de julho 2020 em R\$-Mil

Denominação	Saldo Inicial 30/06/2020	Débito	Crédito	Saldo Final 31/07/2020
APC	2.505	-	-	2.505
Compet	-	-	-	-
Conpel	1.120	-	-	1.120
Fontes	5.076	-	-	5.076
RDK	2.478	-	-	2.478
Transpel	922	-	-	922
JCL Emprend. Imobiliários	396	-	-	396
Dipronasa Dist. Prod. Natur.	46	-	-	46
LNC Ind. Com. de Cosméticos	614	-	-	614
TPI Adm. Participações	0	-	-	0
<b>Total</b>	<b>13.156</b>	-	-	<b>13.156</b>

### Movimentação conta Empresas Ligadas - Passivo

Mês de julho 2020 em R\$-Mil

Denominação	Saldo Inicial 30/06/2020	Débito	Crédito	Saldo Final 31/07/2020
Antonio de Pauli	106	-	-	106
Cocelpa	16.182	4.214	4.100	16.068
Compet	1.954	-	-	1.954
JCL Empreed. Florestais	3.452	-	7	3.459
Emfopar	1	-	-	1
<b>Total</b>	<b>21.696</b>	<b>4.214</b>	<b>4.106</b>	<b>21.588</b>

Fonte: Demonstrativos Contábeis das Recuperandas

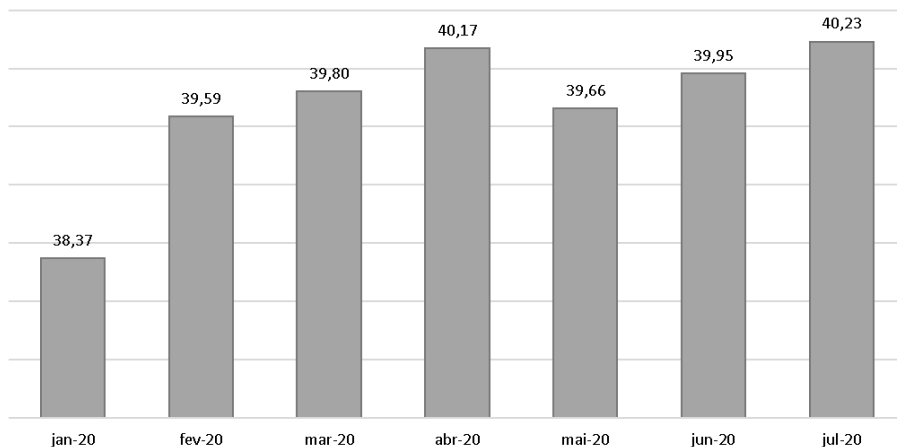


# DEMONSTRATIVO DO PASSIVO TRIBUTÁRIO

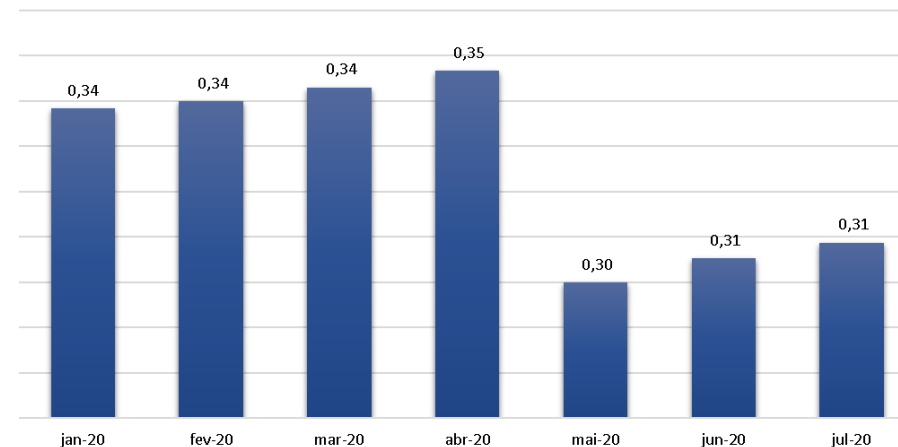


Arpeco S.A. – Artefatos de Papéis.

## Obrigações Tributárias (R\$ em milhões)



## Impostos Retidos (R\$ em milhões)



## Impostos a Recolher (R\$ em milhões)



- Em atenção às obrigações tributárias podemos destacar:
- As obrigações tributárias classificadas no passivo circulante tiveram aumento no mês em análise de +R\$ 276 mil, o que representa +0,69%;
- Os impostos a recolher, que representam 87,9% das obrigações tributárias circulantes, tiveram aumento de +0,28%, com valor nominal de +R\$ 97 mil;
- Os impostos retidos, que representam 0,8% das obrigações tributárias circulante, aumentaram em +1,14%.

Fonte: Demonstrativos Contábeis das Recuperandas

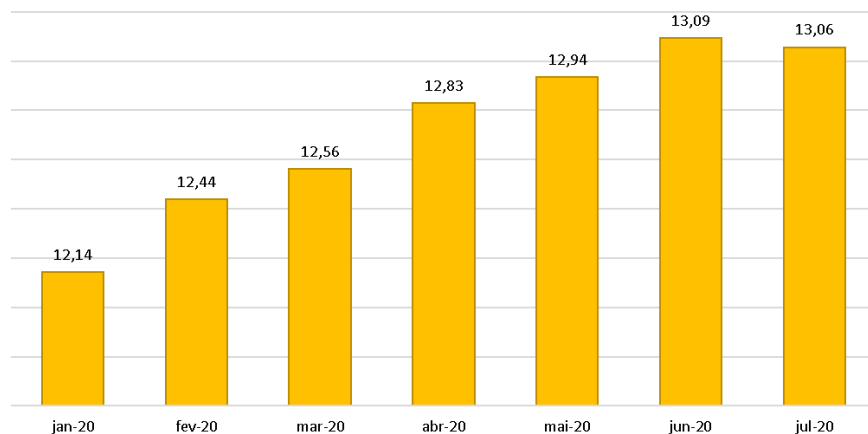


# DEMONSTRATIVO DO PASSIVO TRIBUTÁRIO

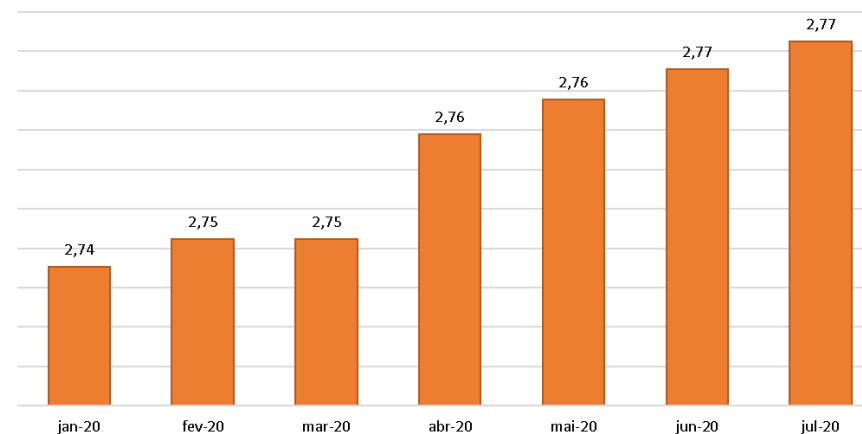


Arpeco S.A. – Artefatos de Papéis.

### ICMS a Recolher



### INSS s/ Faturamento



- A conta de ICMS a Recolher teve variação negativa de -0,29%;
- Já a conta de INSS sobre o Faturamento variou em +0,13%;
- De forma geral, em valores nominais, as obrigações tributárias mantém uma constante evolução, quando comparado a períodos anteriores.

Fonte: Demonstrativos Contábeis das Recuperandas








# DEMONSTRAÇÕES FINANCEIRAS

1. Demonstrativo de Resultados
2. Balanço Patrimonial



A partir do mês de abril/20, o Demonstrativo de Resultado, bem como o Balanço Patrimonial da empresa Conpel serão demonstrados.



# DEMONSTRATIVO DE RESULTADO

Conpel Cia Nordestina de Papel



DESCRIÇÃO	Em R\$ Milhares							Acumulado 2020		Variação Mês Anterior	
	jan/20	fev/20	mar/20	abr/20	mai/20	jun/20	jul/20	jan até jul/20	Av.%	jul/20-jun/20	Ah.%
<b>Receita Operacional Líquida</b>	<b>2.582</b>	<b>2.497</b>	<b>2.875</b>	<b>2.619</b>	<b>3.072</b>	<b>2.535</b>	<b>3.276</b>	<b>16.181</b>	<b>100,0%</b>	<b>741</b>	<b>29,2%</b>
(-) Custos do Produtos Vendidos	(2.797)	(2.687)	(3.114)	(2.935)	(3.194)	(2.890)	(3.410)	(17.618)	-108,9%	(520)	18,0%
% Custos dos Produtos Vendidos s/ ROL	-108,3%	-107,6%	-108,3%	-112,1%	-104,0%	-114,0%	-104,1%				
<b>Resultado Bruto</b>	<b>(215)</b>	<b>(189)</b>	<b>(239)</b>	<b>(316)</b>	<b>(123)</b>	<b>(355)</b>	<b>(134)</b>	<b>(1.437)</b>	<b>-8,9%</b>	<b>221</b>	<b>-62,3%</b>
<b>Despesas Operacionais</b>	<b>(80)</b>	<b>(281)</b>	<b>(1.165)</b>	<b>(363)</b>	<b>(511)</b>	<b>(1.208)</b>	<b>(215)</b>	<b>(3.608)</b>	<b>-22,3%</b>	<b>993</b>	<b>-82,2%</b>
% Despesas Operacionais s/ ROL	-3,1%	-11,3%	-40,5%	-13,9%	-16,6%	-47,6%	-6,5%				
Com Vendas	(47)	(70)	(127)	(130)	(91)	(90)	(111)	(555)	-3,4%	(21)	23,8%
Gerais e Administrativas	(217)	(291)	(289)	(346)	(563)	(367)	(389)	(2.073)	-12,8%	(22)	6,1%
Outras Receitas e Despesas	185	80	(749)	113	143	(751)	286	(981)	-6,1%	1.037	-138,1%
<b>Result. antes Receitas Desp. Financeiras</b>	<b>(295)</b>	<b>(471)</b>	<b>(1.404)</b>	<b>(679)</b>	<b>(634)</b>	<b>(1.563)</b>	<b>(348)</b>	<b>(5.045)</b>	<b>-31,2%</b>	<b>1.215</b>	<b>-77,7%</b>
<b>Resultado Financeiro</b>	<b>(1.181)</b>	<b>(675)</b>	<b>(86)</b>	<b>(778)</b>	<b>9</b>	<b>(479)</b>	<b>(4.709)</b>	<b>(3.190)</b>	<b>-19,7%</b>	<b>(4.230)</b>	<b>882,8%</b>
Receitas Financeiras	0	0	0	0	0	0	0	1	0,0%	(0)	-10%
Despesas Financeiras	(1.181)	(675)	(86)	(778)	9	(479)	(4.709)	(3.191)	-19,7%	(4.230)	882,7%
<b>Resultado Antes do IRPJ-CSLL</b>	<b>(1.476)</b>	<b>(1.146)</b>	<b>(1.490)</b>	<b>(1.457)</b>	<b>(625)</b>	<b>(2.042)</b>	<b>(5.057)</b>	<b>(8.235)</b>	<b>-50,9%</b>	<b>(3.015)</b>	<b>147,6%</b>
IRPJ-CSLL - Diferidas	53	55	49	58	53	54	0	322	2,0%	(54)	-100,0%
<b>Resultado Líquido do Exercício</b>	<b>(1.423)</b>	<b>(1.091)</b>	<b>(1.441)</b>	<b>(1.399)</b>	<b>(571)</b>	<b>(1.988)</b>	<b>(5.057)</b>	<b>(7.913)</b>	<b>-48,9%</b>	<b>(3.069)</b>	<b>154,4%</b>
% Resultado Líquido do Exercício s/ ROL	-55,1%	-43,7%	-50,1%	-53,4%	-18,6%	-78,4%	-154,3%				

- No mês corrente, a conta "Receita Operacional Líquida" apresentou aumento de +R\$ 741 mil, representado por +29,2% quando comparado ao mês anterior;
- Já a representatividade do CPV (Custo dos Produtos Vendidos) com relação ao ROL foi de 104,1%, desta forma gerando prejuízo de -R\$ 134 mil na linha Resultado Bruto;
- No que tange as Despesas Operacionais, o mês em referência apresentou R\$ 215 mil, com redução de -82,2% quando comparado ao mês anterior. A principal conta aumentada impactada foi "Outras Receitas e Despesas", com -R\$ 820 mil, devido a conta: 6.5.01.01.06 "Outros";
- As despesas financeiras representaram aumento de 882,7%, devido aos juros tributários contabilizados na conta 7.1.02.01.10, no valor de R\$ 4,4 milhões;
- O resultado líquido do mês em análise foi negativo em -R\$ 5,0 milhões.

Fonte: Demonstrativos Contábeis das Recuperandas



# BALANÇO PATRIMONIAL (ATIVO)

Conpel Cia Nordestina de Papel



Em R\$ Milhares								Variação Mês Anterior		Variação Acumulada	
	ATIVO	jan/20	fev/20	mar/20	abr/20	mai/20	jun/20	jul/20	jul/20-jun/20	Av. %	jul/20-dez/19
<b>ATIVO CIRCULANTE</b>	<b>18.013</b>	<b>19.729</b>	<b>19.877</b>	<b>20.001</b>	<b>22.515</b>	<b>23.054</b>	<b>23.934</b>	<b>880</b>	<b>3,8%</b>	<b>8.010</b>	<b>50,3%</b>
Caixa e Equivalentes de Caixa	124	7	10	9	100	8	8	0	2,5%	(8)	-49,0%
Contas a Receber de Clientes	10.195	11.828	11.498	11.660	13.802	14.370	13.762	(608)	-4,2%	5.261	61,9%
Estoques	814	940	992	934	1.149	1.094	1.304	210	19,2%	130	11,1%
Adiantamento a Fornecedores	2.596	2.670	3.093	3.114	3.178	3.297	4.575	1.278	38,8%	2.625	134,6%
Impostos a Recuperar	4.284	4.284	4.284	4.284	4.285	4.285	4.285	0	0,0%	2	0,0%
Outros Créditos	0	0	0	0	0	0	0	0	0,0%	0	0,0%
Despesas do Exercício Seduente	0	0	0	0	0	0	0	0	0,0%	0	0,0%
<b>ATIVO NÃO CIRCULANTE</b>	<b>64.402</b>	<b>64.167</b>	<b>63.971</b>	<b>63.735</b>	<b>63.552</b>	<b>63.316</b>	<b>63.104</b>	<b>(213)</b>	<b>-0,3%</b>	<b>(1.535)</b>	<b>-2,4%</b>
Realizável a Longo Prazo	1.787	1.787	1.820	1.820	1.823	1.823	1.827	4	0,2%	40	2,2%
Impostos a Recuperar	3	3	3	3	7	7	7	0	0,0%	3	103,7%
Empresas Lidadas	903	903	903	903	903	903	903	0	0,0%	0	0,0%
Outros Créditos	880	880	913	913	913	913	917	0	0,0%	37	4,2%
Imobilizado	62.615	62.381	62.152	61.915	61.729	61.493	61.277	(217)	-0,4%	(1.576)	-2,5%
<b>TOTAL DO ATIVO</b>	<b>82.415</b>	<b>83.897</b>	<b>83.848</b>	<b>83.736</b>	<b>86.067</b>	<b>86.371</b>	<b>87.038</b>	<b>667</b>	<b>0,8%</b>	<b>6.474</b>	<b>8,0%</b>

- Analisando as movimentações do Balanço Patrimonial Ativo (bens e direitos), destaca-se:
- O Ativo Total teve aumento de +R\$ 667 mil, quando comparado ao mês anterior, representado por +0,8%;
- No grupo de contas do Ativo Circulante houve um aumento de +R\$ 880 mil, que representa +3,8% em relação ao mês anterior;
- O Ativo Não Circulante obteve variação de -R\$ 213 mil negativo, representado pelo decréscimo de -0,3%. No grupo, ocorreu a redução da conta Imobilizado em -R\$ 217 mil.

Fonte: Demonstrativos Contábeis das Recuperandas



# BALANÇO PATRIMONIAL (PASSIVO)

Conpel Cia Nordestina de Papel



Em R\$ Milhares								Variação Mês Anterior		Variação Acumulada	
	jan/20	fev/20	mar/20	abr/20	mai/20	jun/20	jul/20	jul/20-jun/20	Av.%	jul/20-dez/19	Ah.%
<b>PASSIVO E PATRIMÔNIO LÍQUIDO</b>	<b>247.293</b>	<b>249.880</b>	<b>251.353</b>	<b>252.648</b>	<b>255.424</b>	<b>257.737</b>	<b>263.517</b>	<b>5.780</b>	<b>2,2%</b>	<b>19.546</b>	<b>8,0%</b>
<b>PASSIVO CIRCULANTE</b>											
Fornecedores	19.358	20.454	21.248	22.102	24.225	25.474	23.383	(2.091)	-8,2%	5.115	28,0%
Empréstimos e Financiamentos	2.469	2.844	2.758	2.570	2.550	2.445	3.978	1.533	62,7%	1.658	71,5%
Obrigações Sociais	37.297	37.326	37.138	37.390	37.180	37.420	42.040	4.621	12,3%	5.295	14,4%
Obrigações Tributárias	182.024	182.939	183.378	184.416	185.004	185.724	186.426	702	0,4%	5.374	3,0%
Adiantamento de Clientes	5.006	5.081	5.029	5.003	5.244	5.464	6.132	669	12,2%	1.817	42,1%
Outras Obrigações	1.139	1.236	1.802	1.166	1.220	1.211	1.558	347	28,6%	288	22,7%
<b>PASSIVO NÃO CIRCULANTE</b>	<b>43.532</b>	<b>43.517</b>	<b>43.437</b>	<b>43.429</b>	<b>43.555</b>	<b>43.533</b>	<b>43.477</b>	<b>(56)</b>	<b>-0,1%</b>	<b>(102)</b>	<b>-0,2%</b>
Fornecedores LP	10.800	10.800	10.800	10.800	10.800	10.800	10.800	0	0,0%	0	#DIV/0!
Obrigações Tributárias	82	82	82	82	334	334	334	0	0,0%	334	#DIV/0!
Empresas Lidadas	14.288	14.328	14.297	14.347	14.274	14.306	14.250	(56)	-0,4%	(114)	-0,8%
Impostos Diferidos	18.361	18.307	18.258	18.200	18.147	18.093	18.093	0	0,0%	(322)	-1,7%
<b>PATRIMÔNIO LÍQUIDO</b>	<b>(208.410)</b>	<b>(209.500)</b>	<b>(210.942)</b>	<b>(212.340)</b>	<b>(212.912)</b>	<b>(214.900)</b>	<b>(219.957)</b>	<b>(5.057)</b>	<b>2,4%</b>	<b>(12.970)</b>	<b>6,3%</b>
Capital social	22.338	22.338	22.338	22.338	22.338	22.338	22.338	0	0,0%	0	0,0%
Ajuste Avaliação Patrimonial	31.600	31.509	31.426	31.328	31.238	31.147	31.147	0	0,0%	(543)	-1,7%
Prejuízos Acumulados	(262.348)	(263.348)	(264.707)	(266.007)	(266.488)	(268.385)	(273.442)	(5.057)	1,9%	(12.427)	4,8%
<b>TOTAL DO PASSIVO E PATRIMÔNIO LÍQUIDO</b>	<b>82.415</b>	<b>83.897</b>	<b>83.848</b>	<b>83.736</b>	<b>86.067</b>	<b>86.371</b>	<b>87.038</b>	<b>667</b>	<b>0,8%</b>	<b>6.475</b>	<b>8,0%</b>

- Analisando as movimentações do Balanço Patrimonial Passivo (Obrigações), destaca-se:
- No mês em análise, o Passivo Circulante aumentou seu saldo +2,2% em relação ao mês anterior. Em valores nominais +R\$ 5,7 milhões;
- O grupo de contas do Passivo Não Circulante apresentou redução de (R\$ 56 mil), representado por 0,1%;
- Com relação ao patrimônio líquido, observa-se prejuízos acumulados de -R\$ 219,9 milhões, cujo resultado negativo do mês corrente contribuiu para o aumento negativo.

Fonte: Demonstrativos Contábeis das Recuperandas

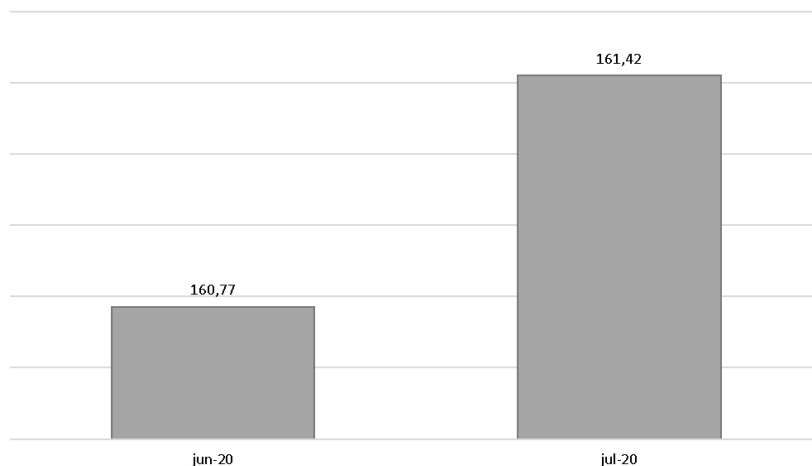


# DEMONSTRATIVO DO PASSIVO TRIBUTÁRIO

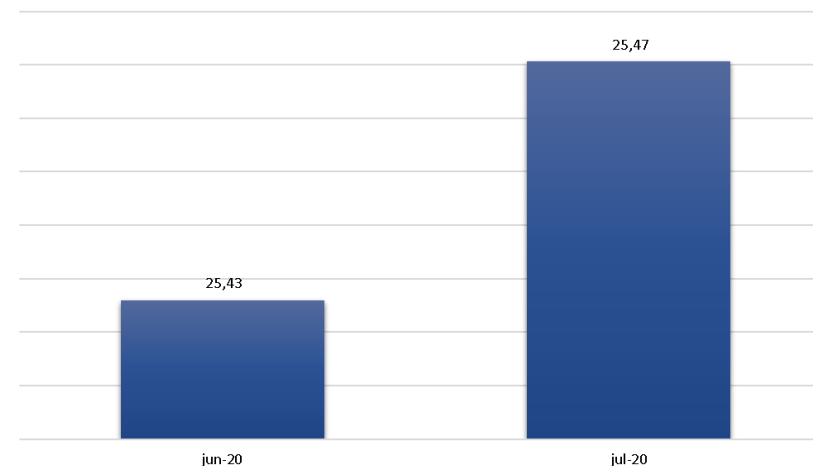
Conpel Cia Nordestina de Papel



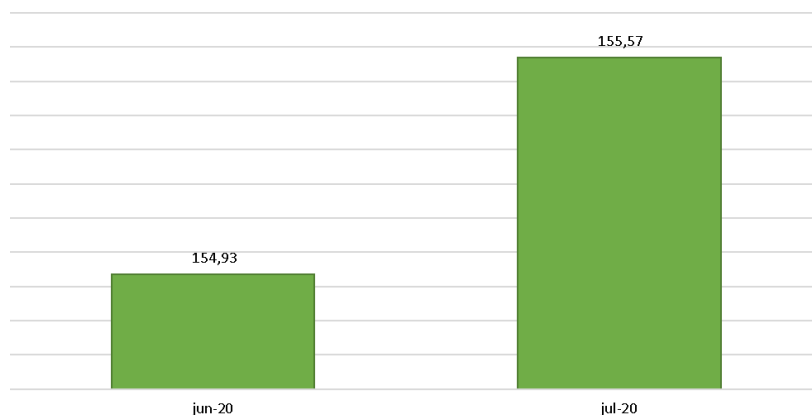
Obrigações Tributárias (R\$ em milhões)



Impostos Retidos (R\$ em milhões)



Impostos a Recolher (R\$ em milhões)



- A partir do mês de junho de 2020 inicia-se o acompanhamento tributário da empresa Conpel, conforme números demonstrados acima;
- Observa-se um aumento nas obrigações, sendo:
  - Obrigações tributárias: R\$ 649 mil, ou seja, 0,4%;
  - Impostos a recolher: R\$ 634 mil, representado por 0,41%;
  - Impostos retidos: R\$ 44 mil, aumento de 0,18%.

Fonte: Demonstrativos Contábeis das Recuperandas





CREDIBILITÁ  
— ADMINISTRAÇÕES JUDICIAIS —

Escritório Curitiba | PR

Avenida Iguaçu, 2820 | Sala 1001  
80.240-031  
(41) 3156.3123

Escritório São Paulo | SP

Av. Engenheiro Luiz Carlos Berini, 105  
Sala 506  
04.571-010  
(11) 3171.3669

Escritório Blumenau | SC

Rua. Dr. Amadeu da Luz, 100 | Sala 101  
89.010-160  
(47) 3042-1259

credibilita.adv.br

contato@credibilita.adv.br



Documento assinado digitalmente, conforme MP nº 2.200-2/2001, Lei nº 11.419/2006, resolução do Projudi, do TJPR/OE  
Validação deste em <https://projudi.tjpr.jus.br/projudi/> - Identificador: PJ6A9 3XPX4 X8K8T DZTKR