



AO DOUTO JUIZ DE DIREITO DA VARA CÍVEL DA COMARCA DE PALMAS - ESTADO DO PARANÁ

Processo nº 0001235-39.2019.8.16.0123

**CREDIBILITÄ ADMINISTRAÇÃO JUDICIAL E SERVIÇOS LTDA.**, administradora judicial nomeada no processo supracitado, de Recuperação Judicial, em que é requerente a empresa **SERRARIA CAMPOS DE PALMAS S/A - EM RECUPERAÇÃO JUDICIAL**, vem, respeitosamente, à presença de Vossa Excelência, em atenção ao art. 22, II, “c”, da Lei 11.101/2005, requerer a juntada do relatório mensal das atividades da “Recuperanda” relativo ao mês de julho de 2020.

Nestes termos, pede deferimento.  
Palmas/PR, 01 de setembro de 2020.

Alexandre Correa Nasser de Melo  
OAB/PR 38.515

Ricardo Andraus  
OAB/PR 31.177



**RMA** Relator  
Mensal de  
Atividades

Julho 2020



CREDIBILITÄ  
— ADMINISTRACOES JUDICIAIS —

Recuperação Judicial

**SERRARIAS CAMPOS DE  
PALMAS**



Documento assinado digitalmente, conforme MP nº 2.200-2/2001, Lei nº 11.419/2006, resolução do Projudi, do TJPR/OE  
Validação deste em <https://projudi.tjpr.jus.br/projudi/> - Identificador: PJ69T PNQ82 U5WQK AY3C3

# CONSIDERAÇÕES INICIAIS



- **Excelentíssimo Senhor Doutor Juiz de Direito da 1ª Vara Cível de Palmas, Estado do Paraná.**
- *Processo nº 0001235-39.2019.8.16.0123*
- A Crediblità – Administrações Judiciais, nomeada Administradora Judicial, vem, respeitosamente, à presença de Vossa Excelência, apresentar o relatório mensal das atividades da “Recuperanda”:
  - Serraria Campos de Palmas S/A.
- Este relatório, denominado “**Relatório Mensal de Atividades - RMA**”, foi elaborado com as informações quantitativas e qualitativas fornecidas pela Recuperanda até *dia 20 de agosto de 2020*, contemplando as análises do **mês de julho de 2020**, conforme solicitações desta Administradora Judicial.
- Tem como objetivo:
  - Fornecer informações sobre as atividades econômicas da Recuperanda;
  - Apresentar informações financeiras e econômicas.
- Com relação às informações contidas neste documento, a Administradora Judicial fica à disposição para prestar esclarecimentos ou informações adicionais.
- Atenciosamente,

• **Crediblità Administrações Judiciais**



# GLOSSÁRIO



**AC** - Ativo Circulante

**ACF** - Ativo Circulante Financeiro

**ACO** - Ativo Circulante Operacional

**AJ** - Administrador Judicial

**ANC** - Ativo Não Circulante

**BP** - Balanço Patrimonial

**CSV** – Custo dos Serviços Vendidos

**DRE** - Demonstrativo de Resultado do Exercício

**EBITDA** - *Earnings Before Interest, Taxes, Depreciation and Amortization* Ou Lucro Antes dos Juros, Impostos, Depreciação e Amortização.

**IFs** - Instituições Financeiras

**LL** - Lucro Líquido

**LO** - Lucro Operacional

**PC** - Passivo Circulante

**PCF** - Passivo Circulante Financeiro

**PCO** - Passivo Circulante Operacional

**PL** - Patrimônio Líquido

**PNC** - Passivo Não Circulante

**RJ** - Recuperação Judicial

**RL** - Receita Líquida

**ROL** - Receita Operacional Líquida ou Receita Líquidas de Vendas



# INFORMAÇÕES GERAIS DA RECUPERANDA

---

- Análise do Faturamento Bruto
- Evolução do Quadro de Colaboradores
- Nível de Atividade das Plantas



Documento assinado digitalmente, conforme MP nº 2.200-2/2001, Lei nº 11.419/2006, resolução do Projudi, do TJPR/OE  
Validação deste em <https://projudi.tjpr.jus.br/projudi/> - Identificador: PJ69T PNQ82 U5WQK AY3C3

# ANÁLISE DO FATURAMENTO BRUTO



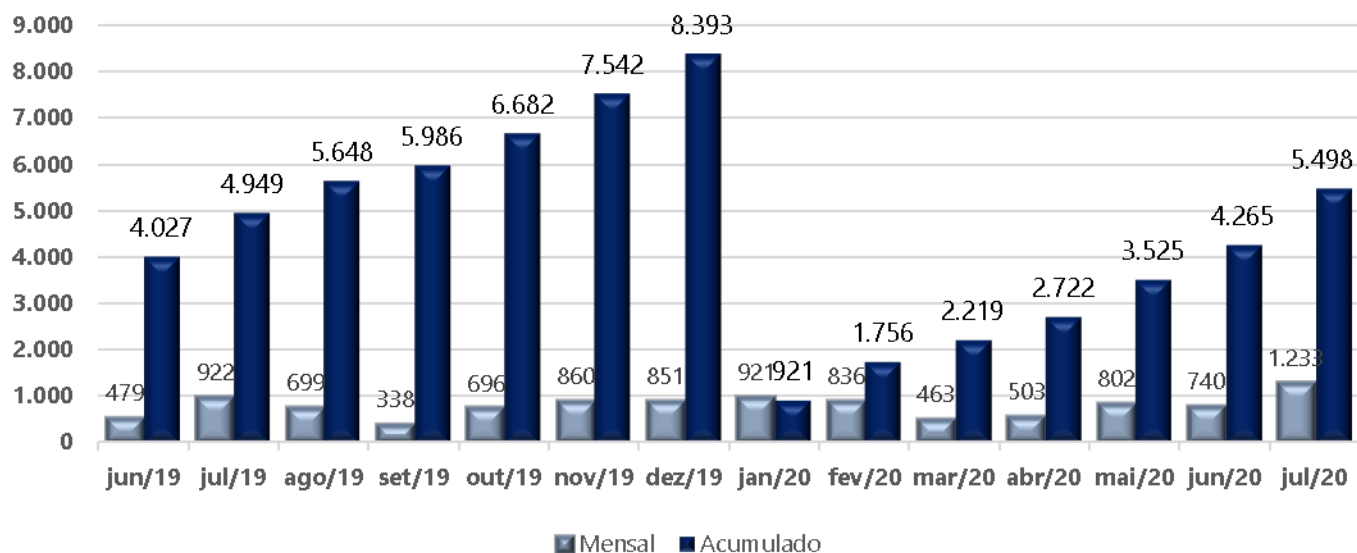
## Notas e esclarecimentos:

Conforme relatórios apresentados nas demonstrações contábeis da empresa, o faturamento bruto da Recuperanda apresentou aumento de +R\$ 493 mil em relação ao mês anterior, passando de R\$ 740 mil para R\$ 1,2 milhões no mês corrente. Essa alteração representa aumento de +66,6%;

O faturamento de julho/20, quando comparado ao mesmo mês do ano anterior, teve um aumento de 33,7%, representado pelo aumento de R\$ 311 mil.

## Faturamento Bruto

(Em R\$ Milhares)



Fonte: Administração da Recuperanda





# EVOLUÇÃO DO QUADRO COLABORADORES

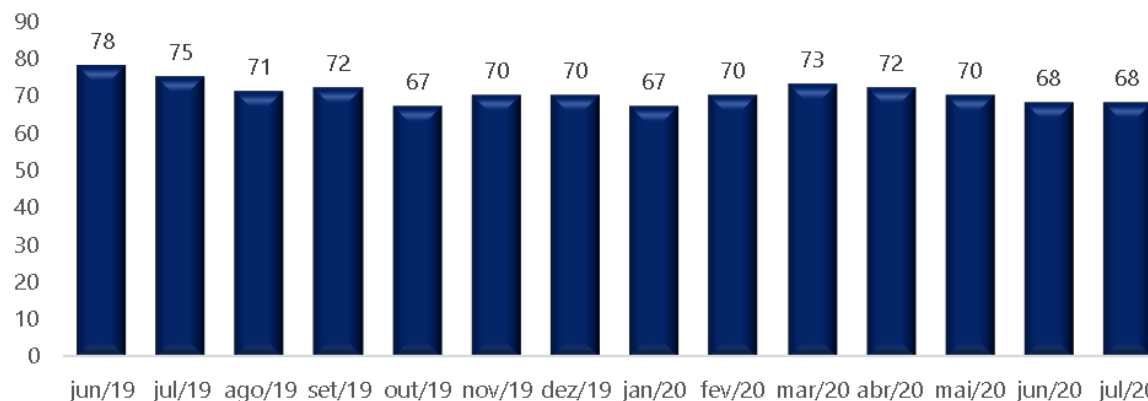


No mês em análise a Recuperanda reduziu o quadro em 1 colaborador e não realizou nenhuma contratação.

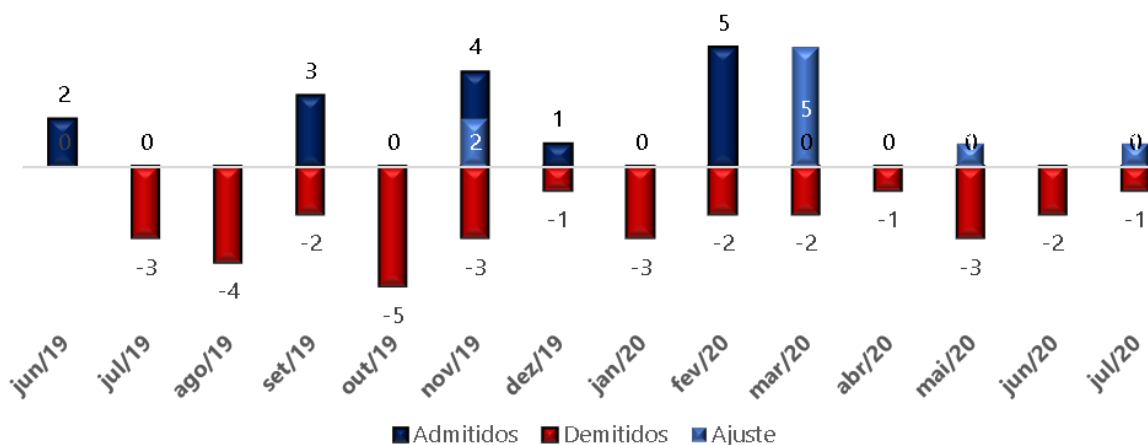
O relatório CAGED no período não demonstra nenhuma contratação.

Assim, para ajustar o saldo gerencial com o relatório oficial CAGED, foi necessário realizar o ajuste manual de 1 funcionário, totalizando a recuperanda 68 colaboradores.

Número de Colaboradores Serraria Palmas



Admissões e Demissões



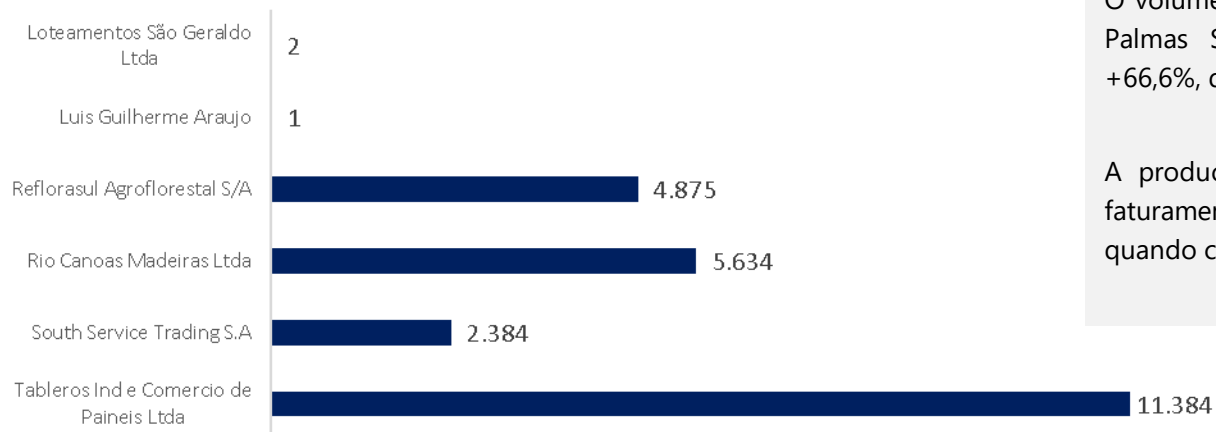
Fonte: Administração da Recuperanda



# NÍVEL DE ATIVIDADE DAS PLANTAS



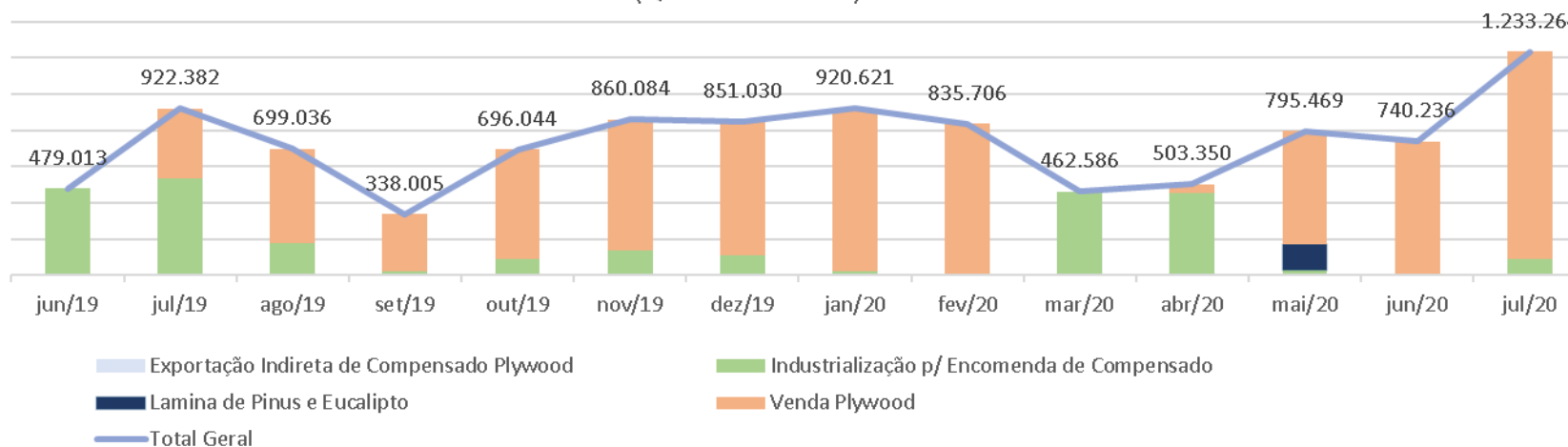
Curva ABC Clientes por volume  
(Quantidade em m<sup>3</sup> acumulado 2019 e 2020)



O volume comercializado pela Serraria Campos de Palmas S/A no último mês ficou inferior em +66,6%, quando comparado ao mês anterior.

A produção em m<sup>3</sup> foi menor em +97,5% e o faturamento representou aumento de +66,6% quando comparado ao mês anterior.

Volume de Vendas  
(Quantidade em m<sup>3</sup>)



Fonte: Administração da Recuperanda





# DEMONSTRAÇÕES FINANCEIRAS

---

## 1. Serraria de Palmas

1. Demonstrativo de Resultados
2. Balanço Patrimonial





# DEMONSTRAÇÕES FINANCEIRAS

1. Demonstrativo de Resultados
2. Balanço Patrimonial



# DEMONSTRATIVO DE RESULTADO

Serraria Campos de Palmas S/A.



Em R\$ em milhares

DEMONSTRAÇÃO DE RESULTADO DO EXE	jan/20		fev/20		mar/20		abr/20		mai/20		jun/20		jul/20		Acumulado 2020		Variação Mensal	
	Valor	Av.%	Valor	Av.%	Valor	Av.%	Valor	Av.%	Valor	Av.%	Valor	Av.%	Valor	Av.%	jan/20-jul/20	Av.%	jun/20-jul/20	AH.%
(=) Receita Operacional Líquida	890,0	100,0%	829,3	100,0%	366,8	100,0%	428,7	100,0%	792,6	100,0%	740,2	100,0%	1.214,1	100,0%	5.261,9	100,0%	473,9	64,0%
Custos do Serviços Vendidos	(669,8)	-75,3%	(726,1)	-87,6%	(277,4)	-75,6%	(267,0)	-62,3%	(588,1)	-74,2%	(602,6)	-81,4%	(781,2)	-64,3%	(3.912,2)	-74,4%	(178,6)	-29,6%
(=) Resultado Bruto	220,2	24,7%	103,2	12,4%	89,4	24,4%	161,7	37,7%	204,5	25,8%	137,7	18,6%	433,0	35,7%	1.349,7	25,6%	295,3	214,5%
Despesas Operacionais	(105,3)	-11,8%	(55,5)	-6,7%	(50,6)	-13,8%	(131,9)	-30,8%	(141,4)	-17,8%	(80,1)	-10,8%	(226,3)	-18,6%	(791,0)	-15,0%	(146,2)	-182,5%
Gerais e Administrativas	(105,3)	-11,8%	(55,5)	-6,7%	(50,6)	-13,8%	(131,9)	-30,8%	(85,6)	-10,8%	(80,1)	-10,8%	(132,0)	-10,9%	(640,8)	-12,2%	(51,9)	-64,8%
Gerais com Vendas	0,0	0,0%	0,0	0,0%	0,0	0,0%	0,0	0,0%	0,0	0,0%	0,0	0,0%	(94,3)	-7,8%	(94,3)	-1,8%	(94,3)	100,0%
Despesas Legais e Burocráticas	0,0	0,0%	0,0	0,0%	0,0	0,0%	0,0	0,0%	(55,9)	-7,0%	0,0	0,0%	0,0	0,0%	(55,9)	-1,1%	0,0	0,0%
(=) Result. antes Receitas Desp. Financeira	114,8	12,9%	47,8	5,8%	38,9	10,6%	29,8	7,0%	63,1	8,0%	57,6	7,8%	206,7	17,0%	558,7	10,6%	149,1	259,1%
Resultado Financeiro	0,1	0,0%	(0,9)	-0,1%	(0,3)	-0,1%	(0,4)	-0,1%	(0,3)	0,0%	(0,3)	0,0%	(29,6)	-2,4%	(31,6)	-0,6%	(29,4)	-11380,6%
Receitas Financeiras	0,6	0,1%	(0,6)	-0,1%	0,0	0,0%	0,0	0,0%	0,1	0,0%	0,0	0,0%	0,0	0,0%	0,1	0,0%	0,0	0,0%
Despesas Financeiras	(0,4)	0,0%	(0,4)	0,0%	(0,3)	-0,1%	(0,4)	-0,1%	(0,3)	0,0%	(0,3)	0,0%	(29,6)	-2,4%	(31,7)	-0,6%	(29,4)	-11380,6%
Receitas não operacionais	7,5	0,8%	9,0	1,1%	9,0	2,5%	9,0	2,1%	9,0	1,1%	9,0	1,2%	8,9	0,7%	61,5	1,2%	(0,1)	-0,8%
(=) Resultado Antes do IRPJ-CSLL	122,5	13,8%	55,9	6,7%	47,6	13,0%	38,5	9,0%	71,9	9,1%	66,3	9,0%	186,0	15,3%	588,6	11,2%	119,7	180,5%
IRPJ-CSLL - Diferidas	0,0	0,0%	0,0	0,0%	(47,8)	-13,0%	0,0	0,0%	0,0	0,0%	(36,0)	-4,9%	0,0	0,0%	(83,8)	-1,6%	36,0	100,0%
(=) Resultado Líquido do Exercício	122,5	13,8%	55,9	6,7%	(0,2)	-0,1%	38,5	9,0%	71,9	9,1%	30,3	4,1%	186,0	15,3%	504,8	9,6%	155,7	514,5%

## NOTAS DE ESCLARECIMENTO

- No mês corrente a Receita Operacional Líquida foi de R\$ 1,2 milhão, ficando acima do valor identificado no mês anterior em +64,0%;
- O Custo dos Serviços Vendidos representou 64,3% da ROL, ficando menor em relação ao mês anterior. Isto significa que o custo de produzir as mercadorias (matéria-prima, mão de obra aplicada à produção, manutenções, depreciações fabris) reduziu -29,6%, quando comparado ao mês anterior;
- No mês em análise as despesas operacionais apresentaram aumento de +182,5%, saindo de R\$ 80,1 mil no mês anterior e passando para R\$ 226,3 mil no mês corrente. Nota-se uma abertura na conta "Despesas Operacionais", evidenciando R\$ 94,3 mil de despesa com vendas;
- Assim, ao deduzir da ROL o CSV e as Despesas Operacionais o resultado é a linha Resultado antes das Receitas e Despesas Financeiras, que apresentou 17,0% da ROL. O resultado mês corrente representou aumento de 259,1% quando comparado ao mês anterior;
- O Resultado Líquido do Exercício no mês corrente foi +R\$ 186,0 mil, representando aumento de +514,5% quando comparado ao mês anterior.

Fonte: Demonstrativos Contábeis da Recuperanda



# BALANÇO PATRIMONIAL (ATIVO)



Serraria Campos de Palmas S/A.

Em R\$ em milhares

BALANÇO PATRIMONIAL	jan/20	fev/20	mar/20	abr/20	mai/20	jun/20	jul/20	jun/20- jul/20	Ah%
<b>ATIVO CIRCULANTE</b>	<b>13.933,4</b>	<b>14.338,9</b>	<b>13.760,6</b>	<b>13.790,2</b>	<b>13.891,1</b>	<b>13.907,1</b>	<b>15.185,3</b>	<b>1.278,2</b>	<b>9,2%</b>
Caixa e Equivalentes de Caixa	0,165	0,108	0,120	0,103	0,390	7,500	0,102	(7,398)	-98,6%
Cientes mercado interno	1.306,6	1.317,2	1.102,5	1.375,7	1.820,8	1.836,8	2.187,9	351,1	19,1%
Impostos a recuperar	2.158,5	2.216,7	2.115,4	2.046,7	2.041,5	2.161,2	2.147,8	(13,4)	-0,6%
Pedido de Ressarcimento Tributario	2.432,9	2.378,3	2.324,0	2.361,8	2.270,1	2.174,0	2.134,9	(39,1)	-1,8%
Estoques	609,1	636,1	428,2	314,4	346,3	264,3	1.297,7	1.033,4	390,9%
Outros créditos	158,9	158,9	158,9	150,9	150,9	150,9	150,9	0,0	0,0%
Adiantamentos diversos	174,7	539,0	539,0	448,1	168,7	220,0	173,6	(46,3)	-21,1%
Adiantamentos acionistas	485,4	485,4	485,4	485,4	485,4	485,4	485,4	0,0	0,0%
Aplicações financeiras (Contencioso judicial)	3.169,7	3.169,7	3.437,3	3.437,3	3.437,3	3.437,3	3.437,3	0,0	0,0%
Contencioso judicial	3.437,3	3.437,3	3.169,7	3.169,7	3.169,7	3.169,7	3.169,7	0,0	0,0%
<b>ATIVO NÃO-CIRCULANTE</b>	<b>37.447,8</b>	<b>37.448,8</b>	<b>37.383,8</b>	<b>37.383,8</b>	<b>37.371,6</b>	<b>37.371,6</b>	<b>37.371,6</b>	<b>0,0</b>	<b>0,0%</b>
<b>Realizável a Longo Prazo</b>	<b>327,2</b>	<b>327,2</b>	<b>327,2</b>	<b>327,2</b>	<b>327,2</b>	<b>327,2</b>	<b>327,2</b>	<b>0,0</b>	<b>0,0%</b>
Participação em empresas	327,2	327,2	327,2	327,2	327,2	327,2	327,2	0,0	0,0%
<b>Imobilizado</b>	<b>37.120,7</b>	<b>37.121,7</b>	<b>37.056,7</b>	<b>37.056,7</b>	<b>37.044,4</b>	<b>37.044,4</b>	<b>37.044,4</b>	<b>0,0</b>	<b>0,0%</b>
Industriais	7.553,5	7.553,5	7.488,5	7.488,5	7.488,5	7.488,5	7.488,5	0,0	0,0%
Rurais	29.379,3	29.379,3	29.379,3	29.379,3	29.367,1	29.367,1	29.367,1	0,0	0,0%
Comercial	187,9	188,9	188,9	188,9	188,9	188,9	188,9	0,0	0,0%
<b>TOTAL DO ATIVO</b>	<b>51.381,2</b>	<b>51.787,8</b>	<b>51.144,4</b>	<b>51.174,0</b>	<b>51.262,7</b>	<b>51.278,7</b>	<b>52.556,9</b>	<b>1.278,2</b>	<b>2,5%</b>

- Com relação ao grupo de contas do Ativo Circulante, nota-se um aumento de R\$ 1,2 milhão, representado, principalmente, pelas contas Estoques (+R\$ 1,0 milhão);
- No grupo de contas do Ativo Não Circulante não houve qualquer alteração.

Fonte: Demonstrativos Contábeis da Recuperanda



# BALANÇO PATRIMONIAL (PASSIVO)



Serraria Campos de Palmas S/A.

Em R\$ em milhares

BALANÇO PATRIMONIAL	jan/20	fev/20	mar/20	abr/20	mai/20	jun/20	jul/20	jun/20- jul/20	Ah%
<b>PASSIVO CIRCULANTE</b>	<b>29.256,4</b>	<b>29.607,0</b>	<b>28.963,9</b>	<b>28.869,0</b>	<b>28.885,8</b>	<b>28.871,6</b>	<b>29.963,8</b>	<b>1.092,2</b>	<b>3,8%</b>
Fornecedores	4.018,7	4.318,5	3.836,7	3.801,4	3.816,7	3.779,1	3.894,1	115,0	3,0%
Contencioso Cível (Fornecedores)	13.805,4	13.804,0	13.802,6	13.801,2	13.799,7	13.798,3	13.796,9	(1,4)	0,0%
Obrigações Trabalhistas	252,6	254,2	249,3	269,9	271,3	277,7	253,3	(24,4)	-8,8%
Provisões	37,5	75,1	106,0	131,6	168,3	197,0	233,8	36,8	0,0%
Encargos Sociais	7.895,5	8.067,3	8.069,8	8.078,1	8.086,7	8.039,0	8.021,2	(17,8)	-0,2%
Obrigações Tributárias	2.629,0	2.470,3	2.518,0	2.514,0	2.470,3	2.507,6	2.474,2	(33,4)	-1,3%
Outras Obrigações	8,6	8,6	8,6	8,6	8,6	8,6	8,6	0,0	0,0%
Materiais de terc p/industrialização	609,1	609,1	372,9	264,3	264,3	264,3	1.281,7	1.017,4	384,9%
Adiantamento de Clientes	0,0	0,0	0,0	0,0	0,0	0,0	0,0	0,0	0,0%
<b>PASSIVO NÃO-CIRCULANTE</b>	<b>40.771,4</b>	<b>40.771,4</b>	<b>40.771,4</b>	<b>40.857,4</b>	<b>40.857,4</b>	<b>40.857,4</b>	<b>40.857,4</b>	<b>0,0</b>	<b>0,0%</b>
Contencioso Financeiro	37.119,2	37.119,2	37.119,2	37.119,2	37.119,2	37.119,2	37.119,2	0,0	0,0%
Outras Obrigações de Longo Prazo	1.055,6	1.055,6	1.055,6	1.055,6	1.055,6	1.055,6	1.055,6	0,0	0,0%
<i>João de Oliveira Júnior</i>	448,5	448,5	448,5	448,5	448,5	1.032,2	1.032,2	0,0	0,0%
AFAC	607,1	607,1	607,1	607,1	607,1	23,3	23,3	0,0	0,0%
Resultado de Exercícios Futuros (INSS)	2.596,7	2.596,7	2.596,7	2.682,7	2.682,7	2.682,7	2.682,7	0,0	0,0%
<b>PATRIMÔNIO LÍQUIDO</b>	<b>(18.646,6)</b>	<b>(18.590,7)</b>	<b>(18.590,9)</b>	<b>(18.552,4)</b>	<b>(18.480,6)</b>	<b>(18.450,3)</b>	<b>(18.264,3)</b>	<b>186,0</b>	<b>1,0%</b>
Capital Social	11.828,8	11.828,8	11.828,8	11.828,8	11.828,8	11.828,8	11.828,8	0,0	0,0%
Resultado do Exercício	122,5	55,9	(0,2)	38,5	71,9	30,3	186,0	155,7	514,5%
Prejuízos Acumulados	(30.597,8)	(30.475,4)	(30.419,5)	(30.419,7)	(30.381,2)	(30.309,3)	(30.279,0)	30,3	0,1%
<b>TOTAL DO PASSIVO E PATRIMÔNIO LÍQUIDO</b>	<b>51.381,2</b>	<b>51.787,8</b>	<b>51.144,4</b>	<b>51.174,0</b>	<b>51.262,7</b>	<b>51.278,7</b>	<b>52.556,9</b>	<b>1.278,2</b>	<b>2,5%</b>

- Com relação ao grupo de contas do Passivo Circulante e Passivo Não Circulante, observa-se que houve aumento de R\$ 1,0 milhão, influenciado pela conta "Materiais de Terc p/ Industrialização +R\$ 1,0 milhão;
- Com relação ao patrimônio líquido, apresenta saldo negativo de -R\$ 18,2 milhões, havendo melhora em R\$ 186,0 mil devido ao resultado positivo apresentado no mês em análise.

Fonte: Demonstrativos Contábeis da Recuperanda

12







CREDIBILITÁ  
— ADMINISTRAÇÕES JUDICIAIS —

Escritório Curitiba | PR

Avenida Iguaçu, 2820 | Sala 1001  
80.240-031  
(41) 3156.3123

Escritório São Paulo | SP

Av. Engenheiro Luiz Carlos Berini, 105  
Sala 506  
04.571-010  
(11) 3171.3669

Escritório Blumenau | SC

Rua. Dr. Amadeu da Luz, 100 | Sala 101  
89.010-160  
(47) 3042-1259

credibilita.adv.br

contato@credibilita.adv.br

