



AO DOUTO JUIZ DE DIREITO DA VARA CÍVEL DA COMARCA DE PALMAS - ESTADO DO PARANÁ

Processo nº 0001235-39.2019.8.16.0123

CREDIBILITÄ ADMINISTRAÇÃO JUDICIAL E SERVIÇOS LTDA., administradora judicial nomeada no processo supracitado, de Recuperação Judicial, em que é requerente a empresa **SERRARIA CAMPOS DE PALMAS S/A - EM RECUPERAÇÃO JUDICIAL**, vem, respeitosamente, à presença de Vossa Excelência, em atenção ao art. 22, II, "c", da Lei 11.101/2005, requerer a juntada do relatório mensal das atividades da "Recuperanda" relativo ao mês de junho de 2020.

Nestes termos, pede deferimento.

Palmas/PR, 07 de agosto de 2020.

Alexandre Correa Nasser de Melo
OAB/PR 38.515

Ricardo Andraus
OAB/PR 31.177



RMA Relator
Mensal de
Atividades

Junho 2020



CREDIBILITÄ
— ADMINISTRACOES JUDICIAIS —

Recuperação Judicial

**SERRARIAS CAMPOS DE
PALMAS**



Documento assinado digitalmente, conforme MP nº 2.200-2/2001, Lei nº 11.419/2006, resolução do Projudi, do TJPR/OE
Validação deste em <https://projudi.tjpr.jus.br/projudi/> - Identificador: PJ5R2 ZR6ZS L8M3H QGNUB

CONSIDERAÇÕES INICIAIS



- **Excelentíssimo Senhor Doutor Juiz de Direito da 1ª Vara Cível de Palmas, Estado do Paraná.**
- *Processo nº 0001235-39.2019.8.16.0123*
- A Crediblità – Administrações Judiciais, nomeada Administradora Judicial, vem, respeitosamente, à presença de Vossa Excelência, apresentar o relatório mensal das atividades da “Recuperanda”:
 - Serraria Campos de Palmas S/A.
- Este relatório, denominado “**Relatório Mensal de Atividades - RMA**”, foi elaborado com as informações quantitativas e qualitativas fornecidas pela Recuperanda até *dia 20 de julho de 2020*, contemplando as análises do **mês de junho de 2020**, conforme solicitações desta Administradora Judicial.
- Tem como objetivo:
 - Fornecer informações sobre as atividades econômicas da Recuperanda;
 - Apresentar informações financeiras e econômicas.
- Com relação às informações contidas neste documento, a Administradora Judicial fica à disposição para prestar esclarecimentos ou informações adicionais.
- Atenciosamente,

• **Crediblità Administrações Judiciais**



GLOSSÁRIO



AC - Ativo Circulante

ACF - Ativo Circulante Financeiro

ACO - Ativo Circulante Operacional

AJ - Administrador Judicial

ANC - Ativo Não Circulante

BP - Balanço Patrimonial

CSV – Custo dos Serviços Vendidos

DRE - Demonstrativo de Resultado do Exercício

EBITDA - *Earnings Before Interest, Taxes, Depreciation and Amortization* Ou Lucro Antes dos Juros, Impostos, Depreciação e Amortização.

IFs - Instituições Financeiras

LL - Lucro Líquido

LO - Lucro Operacional

PC - Passivo Circulante

PCF - Passivo Circulante Financeiro

PCO - Passivo Circulante Operacional

PL - Patrimônio Líquido

PNC - Passivo Não Circulante

RJ - Recuperação Judicial

RL - Receita Líquida

ROL - Receita Operacional Líquida ou Receita Líquidas de Vendas



INFORMAÇÕES GERAIS DA RECUPERANDA

- Análise do Faturamento Bruto
- Evolução do Quadro de Colaboradores
- Nível de Atividade das Plantas



Documento assinado digitalmente, conforme MP nº 2.200-2/2001, Lei nº 11.419/2006, resolução do Projudi, do TJPR/OE
Validação deste em <https://projudi.tjpr.jus.br/projudi/> - Identificador: PJ5R2 ZR6ZS L8M3H QGNUB

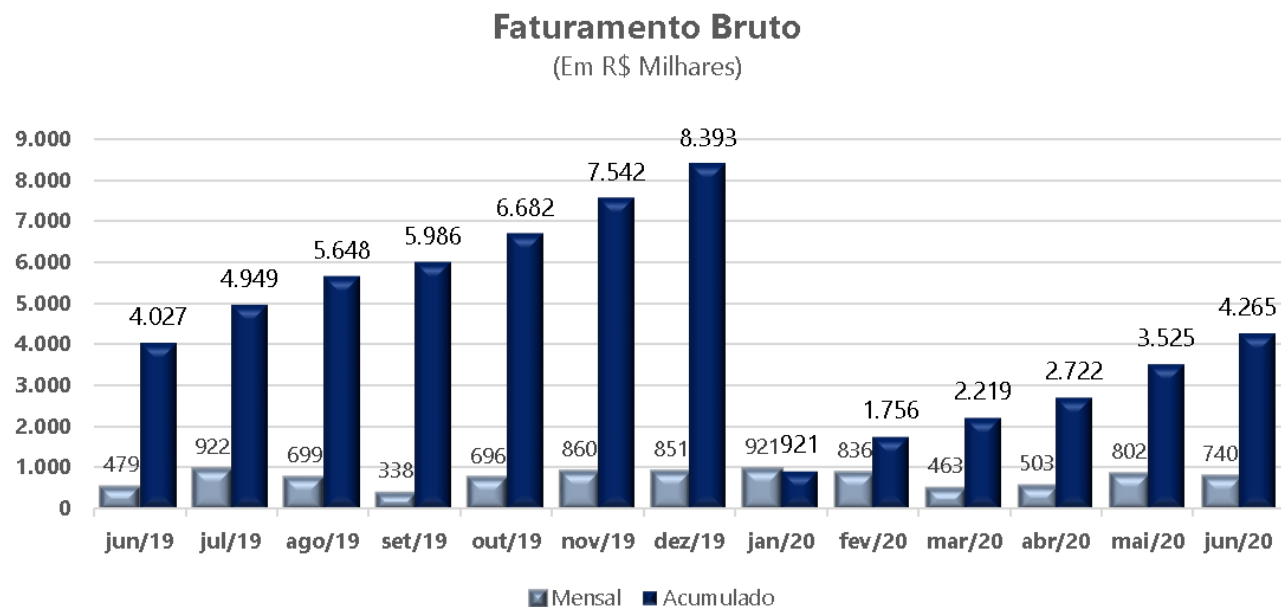
ANÁLISE DO FATURAMENTO BRUTO



Notas e esclarecimentos:

Conforme relatórios apresentados nas demonstrações contábeis da empresa, o faturamento bruto da Recuperanda apresentou redução de -R\$ 62 mil em relação ao mês anterior, passando de R\$ 802 mil para R\$ 740 mil no mês corrente. Essa alteração representa queda de -7,7%;

O faturamento de junho/20, quando comparado ao mesmo mês do ano anterior, teve um aumento de 54,53%.



Fonte: Administração da Recuperanda



EVOLUÇÃO DO QUADRO COLABORADORES

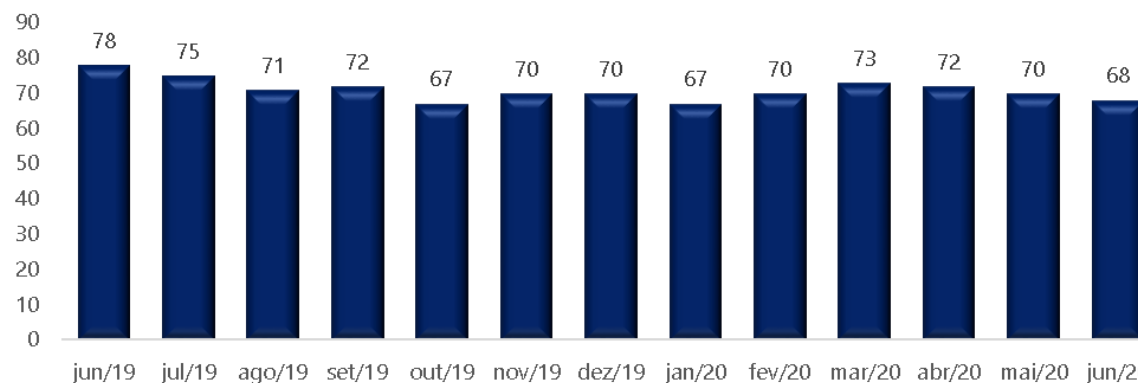


No mês em análise a Recuperanda reduziu o quadro em 2 colaboradores e não realizou nenhuma contratação.

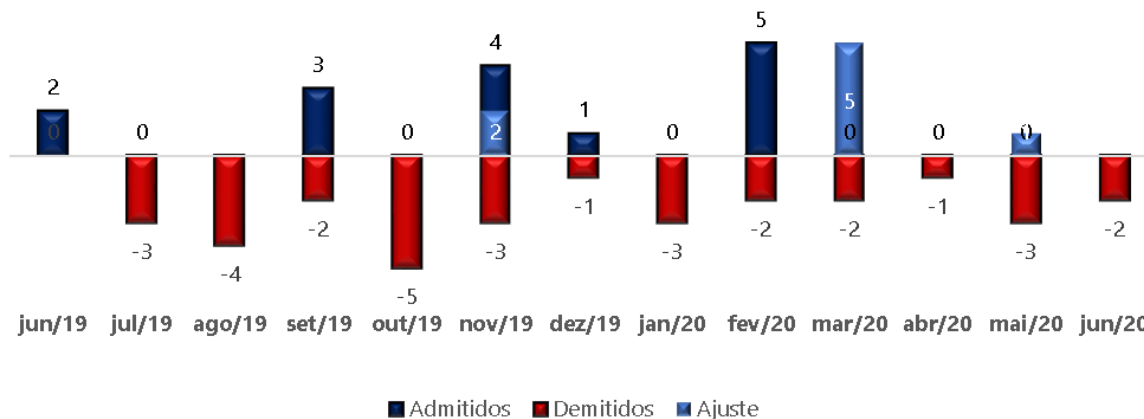
O relatório CAGED no período demonstra 1 demissão e nenhuma contratação.

Assim, para ajustar o saldo gerencial com o relatório oficial CAGED, foi necessário realizar o ajuste manual de 1 funcionário, totalizando a recuperanda 68 colaboradores.

Número de Colaboradores Serraria Palmas



Admissões e Demissões



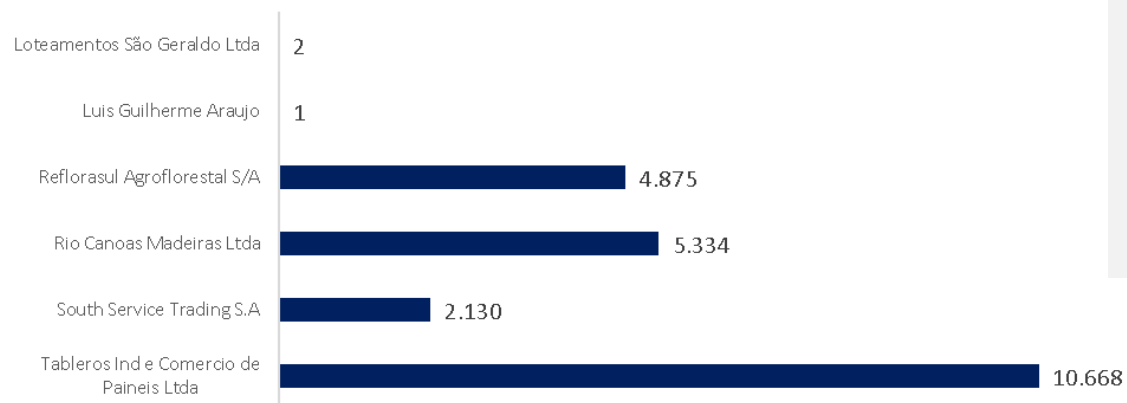
Fonte: Administração da Recuperanda



NÍVEL DE ATIVIDADE DAS PLANTAS

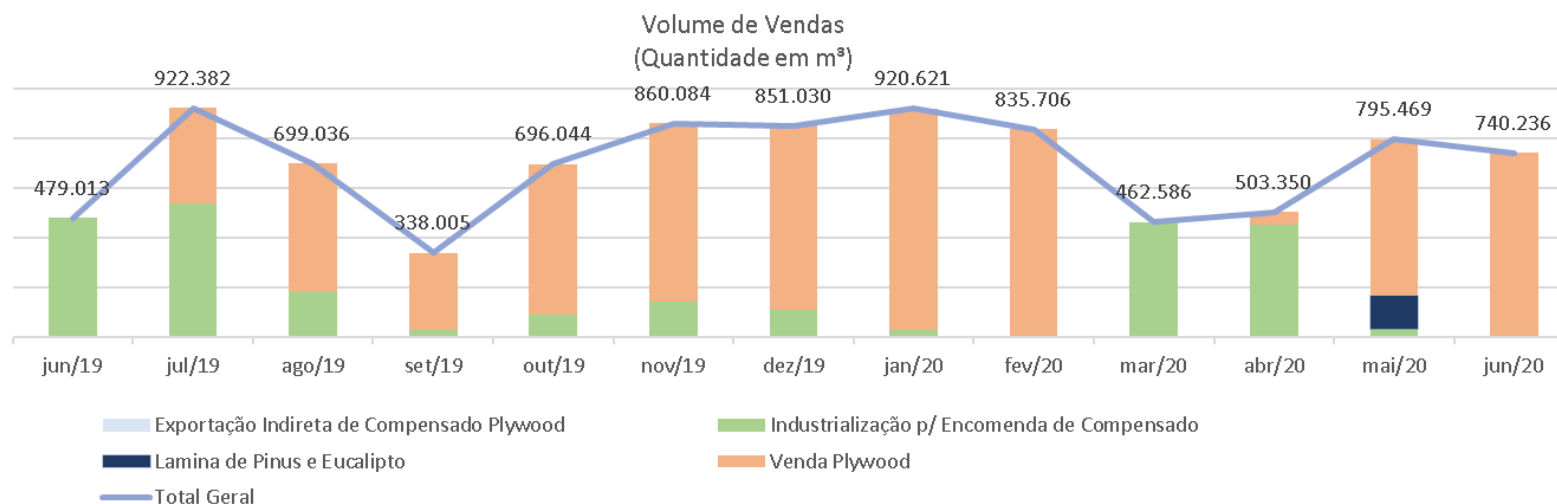


Curva ABC Clientes por volume
(Quantidade em m³ acumulado 2019 e 2020)



O volume comercializado pela Serraria Campos de Palmas S/A no último mês ficou inferior em -6,9%, quando comparado ao mês anterior.

A produção em m³ foi menor em -7,9% e o faturamento representou redução de -6,9% quando comparado ao mês anterior.



Fonte: Administração da Recuperanda



DEMONSTRAÇÕES FINANCEIRAS

1. Serraria de Palmas

1. Demonstrativo de Resultados
2. Balanço Patrimonial





DEMONSTRAÇÕES FINANCEIRAS

1. Demonstrativo de Resultados
2. Balanço Patrimonial



CAMPOS DE PALMAS S/A



DEMONSTRATIVO DE RESULTADO

Serraria Campos de Palmas S/A.



Em R\$ em milhares

Acumulado 2020 Variação Mensal

DEMONSTRAÇÃO DE RESULTADO DO EXERCÍCIO	jan/20	Av. %	fev/20	Av. %	mar/20	Av. %	abr/20	Av. %	mai/20	Av. %	jun/20	Av. %	jan/20- jun/20	Av. %	mai/20- jun/20	AH. %
(=) Receita Operacional Líquida	890,0	100,0%	829,3	100,0%	366,8	100,0%	428,7	100,0%	792,6	100,0%	740,2	100,0%	4.047,8	100,0%	(52,4)	-6,6%
Custos do Serviços Vendidos	(669,8)	-75,3%	(726,1)	-87,6%	(277,4)	-75,6%	(267,0)	-62,3%	(588,1)	-74,2%	(602,6)	-81,4%	(3.131,1)	-77,4%	(14,5)	-2,5%
(=) Resultado Bruto	220,2	24,7%	103,2	12,4%	89,4	24,4%	161,7	37,7%	204,5	25,8%	137,7	18,6%	916,7	22,6%	(66,9)	-32,7%
Despesas Operacionais	(105,3)	-11,8%	(55,5)	-6,7%	(50,6)	-13,8%	(131,9)	-30,8%	(141,4)	-17,8%	(80,1)	-10,8%	(564,7)	-14,0%	61,3	43,4%
Gerais e Administrativas	(105,3)	-11,8%	(55,5)	-6,7%	(50,6)	-13,8%	(131,9)	-30,8%	(85,6)	-10,8%	(80,1)	-10,8%	(508,8)	-12,6%	5,5	6,4%
Despesas Legais e Burocráticas	0,0	0,0%	0,0	0,0%	0,0	0,0%	0,0	0,0%	(55,9)	-7,0%	0,0	0,0%	(55,9)	-1,4%	55,9	100,0%
(=) Result. antes Receitas Desp. Financeiras	114,8	12,9%	47,8	5,8%	38,9	10,6%	29,8	7,0%	63,1	8,0%	57,6	7,8%	352,0	8,7%	(5,6)	-8,8%
Resultado Financeiro	0,1	0,0%	(0,9)	-0,1%	(0,3)	-0,1%	(0,4)	-0,1%	(0,3)	0,0%	(0,3)	0,0%	(2,0)	0,0%	(0,0)	-1,5%
Receitas Financeiras	0,6	0,1%	(0,6)	-0,1%	0,0	0,0%	0,0	0,0%	0,1	0,0%	0,0	0,0%	0,1	0,0%	(0,1)	-100,0%
Despesas Financeiras	(0,4)	0,0%	(0,4)	0,0%	(0,3)	-0,1%	(0,4)	-0,1%	(0,3)	0,0%	(0,3)	0,0%	(2,0)	-0,1%	0,1	24,3%
Receitas não operacionais	7,5	0,8%	9,0	1,1%	9,0	2,5%	9,0	2,1%	9,0	1,1%	9,0	1,2%	52,6	1,3%	0,0	0,0%
(=) Resultado Antes do IRPJ-CSLL	122,5	13,8%	55,9	6,7%	47,6	13,0%	38,5	9,0%	71,9	9,1%	66,3	9,0%	402,6	9,9%	(5,6)	-7,7%
IRPJ-CSLL - Diferidas	0,0	0,0%	0,0	0,0%	(47,8)	-13,0%	0,0	0,0%	0,0	0,0%	(36,0)	-4,9%	(83,8)	-2,1%	(36,0)	100,0%
(=) Resultado Líquido do Exercício	122,5	13,8%	55,9	6,7%	(0,2)	-0,1%	38,5	9,0%	71,9	9,1%	30,3	4,1%	318,8	7,9%	(41,6)	-57,9%

NOTAS DE ESCLARECIMENTO

- No mês corrente a Receita Operacional Líquida foi de R\$ 740,2 mil, ficando abaixo do valor identificado no mês anterior em -6,6%;
- O Custo dos Serviços Vendidos representou 81,4% da ROL, ficando maior com relação ao mês anterior. Isto significa que o custo de produzir as mercadorias (matéria-prima, mão de obra aplicada à produção, manutenções, depreciações fabris) foi maior em 9,72%, quando comparado ao mês anterior;
- No mês em análise as despesas operacionais apresentaram redução de -43,4%, saindo de R\$ 141,4 mil no mês anterior e passando para R\$ 80,1 mil no mês corrente;
- Assim, ao deduzir da ROL o CSV e as Despesas Operacionais o resultado é a linha Resultado antes das Receitas e Despesas Financeiras, que apresentou 7,8% da ROL. O resultado mês corrente representou redução de -8,8% quando comparado ao mês anterior;
- O Resultado Líquido do Exercício no mês corrente foi +R\$ 30,3 mil, representando queda de -57,9% quando comparado ao mês anterior.

Fonte: Demonstrativos Contábeis da Recuperanda

10

Credibilità Administrações Judiciais | (41) 3156.3123



Documento assinado digitalmente, conforme MP nº 2.200-2/2001, Lei nº 11.419/2006, resolução do Projudi, do TJPR/OE
Validação deste em <https://projudi.tjpr.jus.br/projudi/> - Identificador: PJ5R2 ZR6ZS L8M3H QGNUB

BALANÇO PATRIMONIAL (ATIVO)



Serraria Campos de Palmas S/A.

Em R\$ em milhares

BALANÇO PATRIMONIAL	jan/20	fev/20	mar/20	abr/20	mai/20	jun/20	mai/20- jun/20	Ah%
ATIVO CIRCULANTE	13.933,4	14.338,9	13.760,6	13.790,2	13.891,1	13.907,1	16,0	0,1%
Caixa e Equivalentes de Caixa	0,165	0,108	0,120	0,103	0,390	7,500	7,110	1825,3%
Clientes mercado interno	1.306,6	1.317,2	1.102,5	1.375,7	1.820,8	1.836,8	16,1	0,9%
Impostos a recuperar	2.158,5	2.216,7	2.115,4	2.046,7	2.041,5	2.161,2	119,7	5,9%
Pedido de Ressarcimento Tributario	2.432,9	2.378,3	2.324,0	2.361,8	2.270,1	2.174,0	(96,1)	-4,2%
Estoques	609,1	636,1	428,2	314,4	346,3	264,3	(82,0)	-23,7%
Outros créditos	158,9	158,9	158,9	150,9	150,9	150,9	0,0	0,0%
Adiantamentos diversos	174,7	539,0	539,0	448,1	168,7	220,0	51,2	30,4%
Adiantamentos acionistas	485,4	485,4	485,4	485,4	485,4	485,4	0,0	0,0%
Aplicações financeiras (Contencioso judicial)	3.169,7	3.169,7	3.437,3	3.437,3	3.437,3	3.437,3	0,0	0,0%
Contencioso judicial	3.437,3	3.437,3	3.169,7	3.169,7	3.169,7	3.169,7	0,0	0,0%
ATIVO NÃO-CIRCULANTE	37.447,8	37.448,8	37.383,8	37.383,8	37.371,6	37.371,6	0,0	0,0%
Realizável a Longo Prazo	327,2	327,2	327,2	327,2	327,2	327,2	0,0	0,0%
Participação em empresas	327,2	327,2	327,2	327,2	327,2	327,2	0,0	0,0%
Imobilizado	37.120,7	37.121,7	37.056,7	37.056,7	37.044,4	37.044,4	0,0	0,0%
Industriais	7.553,5	7.553,5	7.488,5	7.488,5	7.488,5	7.488,5	0,0	0,0%
Rurais	29.379,3	29.379,3	29.379,3	29.379,3	29.367,1	29.367,1	0,0	0,0%
Comercial	187,9	188,9	188,9	188,9	188,9	188,9	0,0	0,0%
TOTAL DO ATIVO	51.381,2	51.787,8	51.144,4	51.174,0	51.262,7	51.278,7	16,0	0,0%

- Com relação ao grupo de contas do Ativo Circulante, nota-se um aumento de R\$ 16,0 mil, representado principalmente pelas contas Caixa e Equivalente de Caixa (+R\$ 7,1 mil); Impostos a recuperar (+R\$ 119 mil);
- No grupo de contas do Ativo Não Circulante não houve qualquer alteração.

Fonte: Demonstrativos Contábeis da Recuperanda



BALANÇO PATRIMONIAL (PASSIVO)



Serraria Campos de Palmas S/A.

Em R\$ em milhares

BALANÇO PATRIMONIAL	jan/20	fev/20	mar/20	abr/20	mai/20	jun/20	mai/20- jun/20	Ah%
PASSIVO CIRCULANTE	29.256,4	29.607,0	28.963,9	28.869,0	28.885,8	28.871,6	(14,2)	0,0%
Fornecedores	4.018,7	4.318,5	3.836,7	3.801,4	3.816,7	3.779,1	(37,6)	-1,0%
Contencioso Cível (Fornecedores)	13.805,4	13.804,0	13.802,6	13.801,2	13.799,7	13.798,3	(1,4)	0,0%
Obrigações Trabalhistas	252,6	254,2	249,3	269,9	271,3	277,7	6,4	2,4%
Provisões	37,5	75,1	106,0	131,6	168,3	197,0	28,7	0,0%
Encargos Sociais	7.895,5	8.067,3	8.069,8	8.078,1	8.086,7	8.039,0	(47,7)	-0,6%
Obrigações Tributárias	2.629,0	2.470,3	2.518,0	2.514,0	2.470,3	2.507,6	37,3	1,5%
Outras Obrigações	8,6	8,6	8,6	8,6	8,6	8,6	0,0	0,0%
Materiais de terc p/industrialização	609,1	609,1	372,9	264,3	264,3	264,3	0,0	0,0%
Adiantamento de Clientes	0,0	0,0	0,0	0,0	0,0	0,0	0,0	0,0%
PASSIVO NÃO-CIRCULANTE	40.771,4	40.771,4	40.771,4	40.857,4	40.857,4	40.857,4	0,0	0,0%
Contencioso Financeiro	37.119,2	37.119,2	37.119,2	37.119,2	37.119,2	37.119,2	0,0	0,0%
Outras Obrigações de Longo Prazo	1.055,6	1.055,6	1.055,6	1.055,6	1.055,6	1.055,6	0,0	0,0%
<i>João de Oliveira Júnior</i>	448,5	448,5	448,5	448,5	448,5	1.032,2	583,7	130,2%
AFAC	607,1	607,1	607,1	607,1	607,1	23,3	(583,7)	-96,2%
Resultado de Exercícios Futuros (INSS)	2.596,7	2.596,7	2.596,7	2.682,7	2.682,7	2.682,7	0,0	0,0%
PATRIMÔNIO LÍQUIDO	(18.646,6)	(18.590,7)	(18.590,9)	(18.552,4)	(18.480,6)	(18.450,3)	30,3	0,2%
Capital Social	11.828,8	11.828,8	11.828,8	11.828,8	11.828,8	11.828,8	0,0	0,0%
Resultado do Exercício	122,5	55,9	(0,2)	38,5	71,9	30,3	(41,6)	-57,9%
Prejuízos Acumulados	(30.597,8)	(30.475,4)	(30.419,5)	(30.419,7)	(30.381,2)	(30.309,3)	71,9	0,2%
TOTAL DO PASSIVO E PATRIMÔNIO LÍQUID	51.381,2	51.787,8	51.144,4	51.174,0	51.262,7	51.278,7	16,0	0,0%

- Com relação ao grupo de contas do Passivo Circulante e Passivo Não Circulante, observa-se que houve redução de R\$ 14,2 mil, influenciado pelas contas Fornecedores (R\$ 37,6 mil); Encargos Sociais (R\$ 47,7 mil);
- Com relação ao patrimônio líquido, apresenta saldo negativo de -R\$ 18,4 milhões, havendo melhora em R\$ 30,3 mil devido ao resultado positivo apresentado no mês em análise.

Fonte: Demonstrativos Contábeis da Recuperanda





CREDIBILITÁ
— ADMINISTRAÇÕES JUDICIAIS —

Escritório Curitiba | PR

Avenida Iguaçu, 2820 | Sala 1001
80.240-031
(41) 3156.3123

Escritório São Paulo | SP

Av. Engenheiro Luiz Carlos Berini, 105
Sala 506
04.571-010
(11) 3171.3669

Escritório Blumenau | SC

Rua. Dr. Amadeu da Luz, 100 | Sala 101
89.010-160
(47) 3042-1259

credibilita.adv.br

contato@credibilita.adv.br



Documento assinado digitalmente, conforme MP nº 2.200-2/2001, Lei nº 11.419/2006, resolução do Projudi, do TJPR/OE
Validação deste em <https://projudi.tjpr.jus.br/projudi/> - Identificador: PJ5R2 ZR6ZS L8M3H QGNUB