



EXCELENTÍSSIMO SENHOR DOUTOR JUIZ DE DIREITO DA VARA CÍVEL DE PALMAS
– ESTADO DO PARANÁ

Processo nº 0001235-39.2019.8.16.0123

CREDIBILITÄ ADMINISTRAÇÃO JUDICIAL E SERVIÇOS LTDA.
 (“**Administradora Judicial**”), nomeada administradora judicial na Recuperação Judicial em epígrafe, em que é Recuperanda **SERRARIAS CAMPOS DE PALMAS S/A** (“**Recuperanda**”), vem, respeitosamente, à presença de Vossa Excelência, em atenção ao art. 22, II, “c”, da Lei 11.101/2005, requerer a juntada do relatório mensal das atividades da Recuperanda relativo ao mês de abril de 2020.

Nestes termos, pede deferimento.

Curitiba, 4 de junho de 2020.

Alexandre Correa Nasser de Melo
OAB/PR 38.515

Ricardo Andraus
OAB/PR 31.177



RMA Relatório Mensal de Atividades

Abril 2020



CREDIBILITÄ
— ADMINISTRAÇÕES JUDICIAIS —

Recuperação Judicial

**SERRARIAS CAMPOS DE
PALMAS**



PROJUDI - Processo: 0001235-39.2019.8.16.0123 - Ref. mov. 395.2 - Assinado digitalmente por Alexandre Correa Nasser de Melo
09/06/2020: JUNTADA DE PETIÇÃO DE MANIFESTAÇÃO DA PARTE: Arq: Relatório Mensal de Atividades Abril 2020



Documento assinado digitalmente, conforme MP nº 2.200-2/2001, Lei nº 11.419/2006, resolução do Projudi, do TJPR/OE
Validação deste em <https://projudi.tjpr.jus.br/projudi/> - Identificador: PJVMP W38Z5 Y7AK2 62WBA

CONSIDERAÇÕES INICIAIS



- **Excelentíssimo Senhor Doutor Juiz de Direito da 1ª Vara Cível de Palmas, Estado do Paraná.**
- *Processo nº 0001235-39.2019.8.16.0123*
- A Credibilità – Administrações Judiciais, nomeada Administradora Judicial, vem, respeitosamente, à presença de Vossa Excelência, apresentar o relatório mensal das atividades da “Recuperanda”:
 - Serraria Campos de Palmas S/A.
- Este relatório, denominado “**Relatório Mensal de Atividades - RMA**”, foi elaborado com as informações quantitativas e qualitativas fornecidas pela Recuperanda até *dia 18 de maio de 2020*, contemplando as análises do **mês de abril de 2020**, conforme solicitações desta Administradora Judicial.
- Tem como objetivo:
 - Fornecer informações sobre as atividades econômicas da Recuperanda;
 - Apresentar informações financeiras e econômicas.
- Com relação às informações contidas neste documento, a Administradora Judicial fica à disposição para prestar esclarecimentos ou informações adicionais.
- Atenciosamente,

• **Credibilità Administrações Judiciais**



GLOSSÁRIO



AC - Ativo Circulante

ACF - Ativo Circulante Financeiro

ACO - Ativo Circulante Operacional

AJ - Administrador Judicial

ANC - Ativo Não Circulante

BP - Balanço Patrimonial

CSV – Custo dos Serviços Vendidos

DRE - Demonstrativo de Resultado do Exercício

EBITDA - *Earnings Before Interest, Taxes, Depreciation and Amortization* Ou Lucro Antes dos Juros, Impostos, Depreciação e Amortização.

IFs - Instituições Financeiras

LL - Lucro Líquido

LO - Lucro Operacional

PC - Passivo Circulante

PCF - Passivo Circulante Financeiro

PCO - Passivo Circulante Operacional

PL - Patrimônio Líquido

PNC - Passivo Não Circulante

RJ - Recuperação Judicial

RL - Receita Líquida

ROL - Receita Operacional Líquida ou Receita Líquidas de Vendas



INFORMAÇÕES GERAIS DA RECUPERANDA

- Análise do Faturamento Bruto
- Evolução do Quadro de Colaboradores
- Nível de Atividade das Plantas

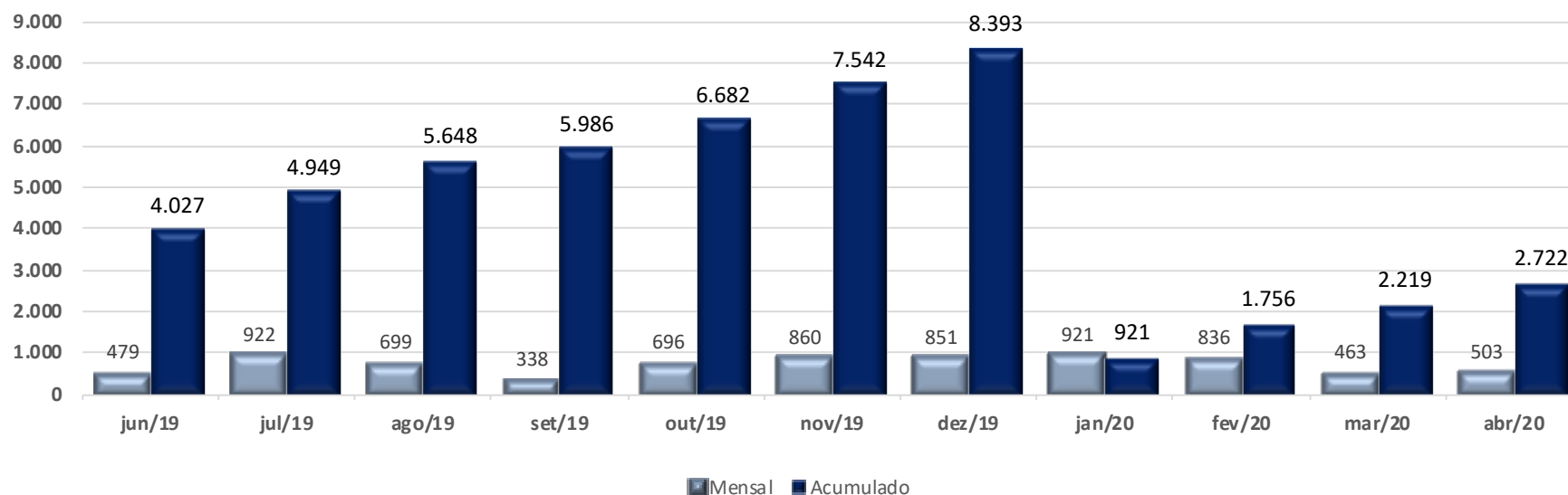


ANÁLISE DO FATURAMENTO BRUTO



Primeiramente, cabe salientar que o efeito da pandemia decorrente do COVID-19 afetou o faturamento da empresa no mês corrente. Conforme relatórios apresentados nas demonstrações contábeis da empresa, o faturamento bruto da Recuperanda apresentou aumento de +R\$ 41 mil em relação ao mês anterior, passando de R\$ 463 mil para R\$ 503 mil no mês corrente. Essa alteração representa recuperação de 8,8%. Contudo, apesar da tímida recuperação, o faturamento ainda se mostra aquém do histórico apresentado; O faturamento de abril/20, quando comparado ao mesmo mês do ano anterior, teve um aumento de 9,39%, representado pelo incremento de R\$ 234 mil.

Faturamento Bruto
(Em R\$ Milhares)



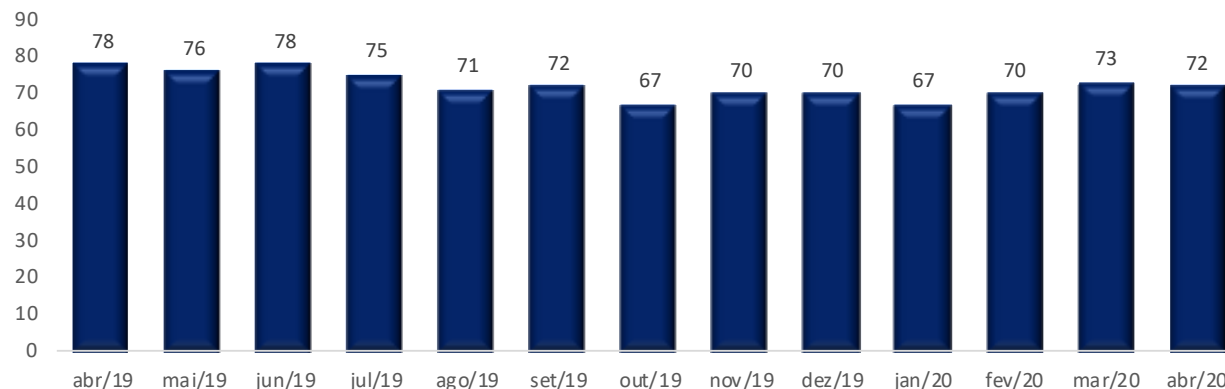
Fonte: Administração da Recuperanda



EVOLUÇÃO DO QUADRO COLABORADORES



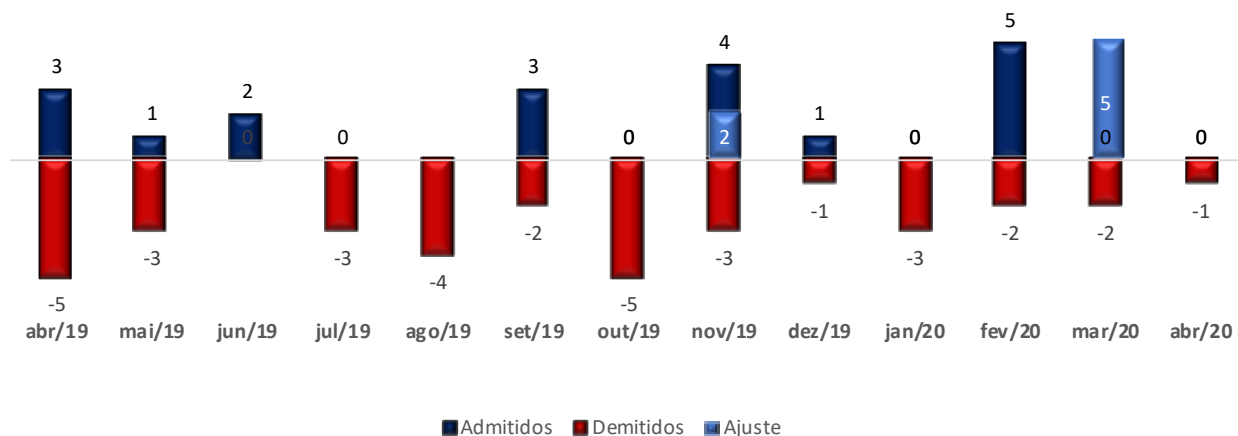
Número de Colaboradores Serraria Palmas



No mês em análise a Recuperanda reduziu o quadro em 1 colaborador e não realizou nenhuma contratação.

O relatório CAGED no período demonstra 1 demissão e nenhuma contratação.

Admissões e Demissões



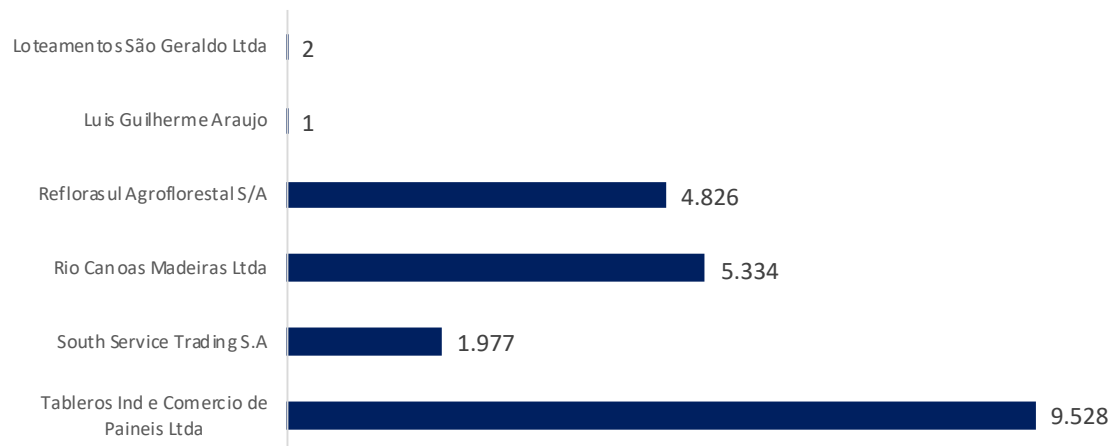
Fonte: Administração da Recuperanda



NÍVEL DE ATIVIDADE DAS PLANTAS

Curva ABC Clientes por volume

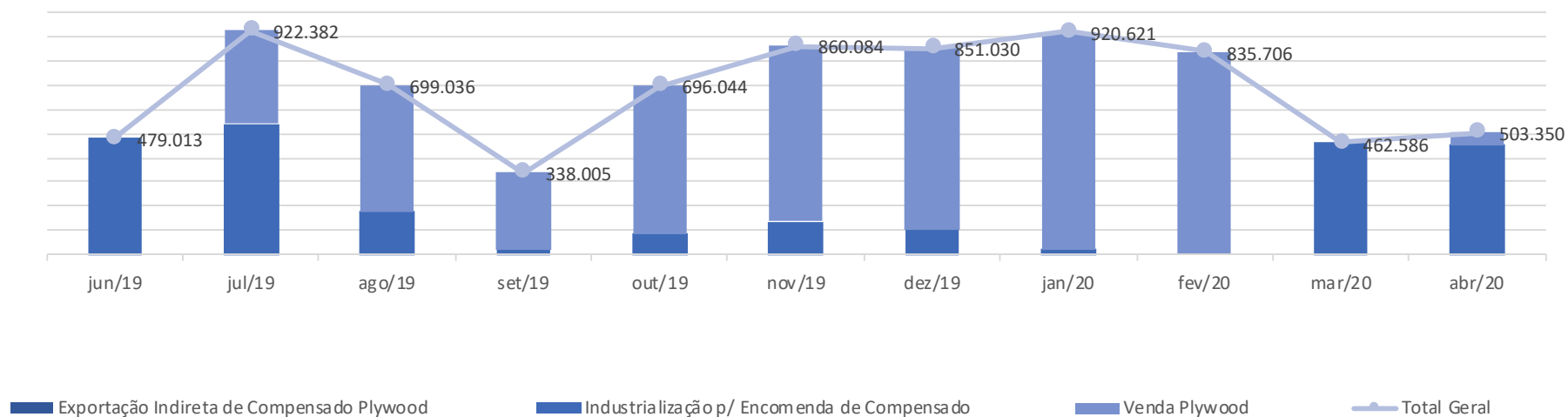
(Quantidade em m³ acumulado 2019 e 2020)



O volume comercializado pela Serraria Campos de Palmas S/A no último mês ficou superior em +8,8%, quando comparado ao mês anterior.

A produção em m³ foi maior em +64,7% e o faturamento representou aumento de +8,8% quando comparado ao mês anterior.

Volume de Vendas
(Quantidade em m³)



Fonte: Administração da Recuperanda



DEMONSTRAÇÕES FINANCEIRAS

1. Serraria de Palmas

1. Demonstrativo de Resultados
2. Balanço Patrimonial





DEMONSTRAÇÕES FINANCEIRAS



1. Demonstrativo de Resultados
2. Balanço Patrimonial



DEMONSTRATIVO DE RESULTADO

Serraria Campos de Palmas S/A.



Em R\$ em milhares

DEMONSTRAÇÃO DE RESULTADO DO EXERCÍCIO	jan/20		fev/20		mar/20		abr/20		Acumulado 2020		Variação Mensal	
		Av.%		Av.%		Av.%		Av.%	jan/20-abr/20	Av.%	mar/20-abr/20	AH.%
(=) Receita Operacional Líquida	890,0	100,0%	829,3	100,0%	366,8	100,0%	428,7	100,0%	2.514,9	100,0%	61,9	16,9%
Custos do Serviços Vendidos	(669,8)	-75,3%	(726,1)	-87,6%	(277,4)	-75,6%	(267,0)	-62,3%	(1.940,4)	-77,2%	10,4	3,7%
(=) Resultado Bruto	220,2	24,7%	103,2	12,4%	89,4	24,4%	161,7	37,7%	574,5	22,8%	72,3	80,8%
Despesas Operacionais	(105,3)	-11,8%	(55,5)	-6,7%	(50,6)	-13,8%	(131,9)	-30,8%	(343,2)	-13,6%	(81,3)	-160,8%
Gerais e Administrativas	(105,3)	-11,8%	(55,5)	-6,7%	(50,6)	-13,8%	(131,9)	-30,8%	(343,2)	-13,6%	(81,3)	-160,8%
Despesas Legais e Burocraticas	0,0	0,0%	0,0	0,0%	0,0	0,0%	0,0	0,0%	0,0	0,0%	0,0	0,0%
(=) Result. antes Receitas Desp. Financeiras	114,8	12,9%	47,8	5,8%	38,9	10,6%	29,8	7,0%	231,3	9,2%	(9,0)	-23,2%
Resultado Financeiro	0,1	0,0%	(0,9)	-0,1%	(0,3)	-0,1%	(0,4)	-0,1%	(1,4)	-0,1%	(0,1)	-22,5%
Receitas Financeiras	0,6	0,1%	(0,6)	-0,1%	0,0	0,0%	0,0	0,0%	0,0	0,0%	(0,0)	-100,0%
Despesas Financeiras	(0,4)	0,0%	(0,4)	0,0%	(0,3)	-0,1%	(0,4)	-0,1%	(1,4)	-0,1%	(0,1)	-22,5%
Receitas não operacionais	7,5	0,8%	9,0	1,1%	9,0	2,5%	9,0	2,1%	34,6	1,4%	0,0	0,0%
(=) Resultado Antes do IRPJ-CSLL	122,5	13,8%	55,9	6,7%	47,6	13,0%	38,5	9,0%	264,4	10,5%	(9,1)	-19,1%
IRPJ-CSLL - Diferidas	0,0	0,0%	0,0	0,0%	(47,8)	-13,0%	0,0	0,0%	(47,8)	-1,9%	47,8	100,0%
(=) Resultado Líquido do Exercício	122,5	13,8%	55,9	6,7%	(0,2)	-0,1%	38,5	9,0%	216,7	8,6%	38,7	18607,5%

- No mês corrente a Receita Operacional Líquida foi de R\$ 428.7 mil, ficando acima do valor identificado no mês anterior em 16,9%;
- O Custo dos Serviços Vendidos representou 62,3% da ROL, ficando menor com relação aos meses anteriores. Isto significa que o custo de produzir as mercadorias (matéria-prima, mão de obra aplicada à produção, manutenções, depreciações fabris) foi menor em 3,7%, quando comparado ao mês anterior;
- No mês em análise as despesas operacionais apresentaram aumento de +160,8%, saindo de R\$ 50,6 mil no mês anterior e passando para R\$ 131,9 mil no mês corrente. O aumento ocorreu na conta Gerais e Administrativas, devido ao pagamento de R\$ 40 mil em Indenizações Civeis/Trabalhistas – Adm e R\$ 69 mil em Despesas C/Energia Elétrica;
- Assim, ao deduzir da ROL o CSV e as Despesas Operacionais o resultado é a linha Resultado antes das Receitas e Despesas Financeiras, que apresentou 7,0% da ROL. O resultado mês corrente representou redução de -23,2% quando comparado ao mês anterior;
- O Resultado Líquido do Exercício no mês corrente foi +R\$ 38,5 mil.

Fonte: Demonstrativos Contábeis da Recuperanda



BALANÇO PATRIMONIAL (ATIVO)

Serraria Campos de Palmas S/A.



Em R\$ em milhares

BALANÇO PATRIMONIAL	jan/20	fev/20	mar/20	abr/20	mar/20- abr/20	Ah%
ATIVO CIRCULANTE	13.933,4	14.338,9	13.760,6	13.790,2	29,6	0,2%
Caixa e Equivalentes de Caixa	0,165	0,108	0,120	0,103	(0,017)	-13,9%
Clientes mercado interno	1.306,6	1.317,2	1.102,5	1.375,7	273,2	24,8%
Impostos a recuperar	2.158,5	2.216,7	2.115,4	2.046,7	(68,7)	-3,2%
Pedido de Ressarcimento Tributario	2.432,9	2.378,3	2.324,0	2.361,8	37,8	1,6%
Estoques	609,1	636,1	428,2	314,4	(113,8)	-26,6%
Outros créditos	158,9	158,9	158,9	150,9	(8,0)	-5,0%
Adiantamentos diversos	174,7	539,0	539,0	448,1	(90,9)	-16,9%
Adiantamentos acionistas	485,4	485,4	485,4	485,4	0,0	0,0%
Aplicações financeiras (Contencioso judicial)	3.169,7	3.169,7	6.607,1	6.607,1	0,0	0,0%
Contencioso judicial	3.437,3	3.437,3	0,0	0,0	0,0	0,0%
ATIVO NÃO-CIRCULANTE	37.447,8	37.448,8	37.383,8	37.383,8	0,0	0,0%
Realizável a Longo Prazo	327,2	327,2	327,2	327,2	0,0	0,0%
Participação em empresas	327,2	327,2	327,2	327,2	0,0	0,0%
Imobilizado	37.120,7	37.121,7	37.056,7	37.056,7	0,0	0,0%
Industriais	7.553,5	7.553,5	7.488,5	7.488,5	0,0	0,0%
Rurais	29.379,3	29.379,3	29.379,3	29.379,3	0,0	0,0%
Comercial	187,9	188,9	188,9	188,9	0,0	0,0%
TOTAL DO ATIVO	51.381,2	51.787,8	51.144,4	51.174,0	29,6	0,1%

- Com relação ao grupo de contas do Ativo Circulante, nota-se um aumento de R\$ 29,6 mil, representado, principalmente, pelas contas Clientes mercado interno (+R\$ 273 mil); Pedido de Ressarcimento Tributário (+R\$ 37,8 mil);
- No grupo de contas do Ativo Não Circulante não houve alteração.

Fonte: Demonstrativos Contábeis da Recuperanda



BALANÇO PATRIMONIAL (PASSIVO)

Serraria Campos de Palmas S/A.



Em R\$ em milhares

BALANÇO PATRIMONIAL	jan/20	fev/20	mar/20	abr/20	mar/20- abr/20	Ah%
PASSIVO CIRCULANTE	29.256,4	29.607,0	28.963,9	28.869,0	(94,8)	-0,3%
Fornecedores	4.018,7	4.318,5	3.836,7	3.801,4	(35,3)	-0,9%
Contencioso Cível (Fornecedores)	13.805,4	13.804,0	13.802,6	13.801,2	(1,4)	0,0%
Obrigações Trabalhistas	252,6	254,2	249,3	269,9	20,6	8,3%
Provisões	37,5	75,1	106,0	131,6	25,6	0,0%
Encargos Sociais	7.895,5	8.067,3	8.069,8	8.078,1	8,3	0,1%
Obrigações Tributárias	2.629,0	2.470,3	2.518,0	2.514,0	(4,0)	-0,2%
Outras Obrigações	8,6	8,6	8,6	8,6	0,0	0,0%
Materiais de terc p/industrialização	609,1	609,1	372,9	264,3	(108,6)	-29,1%
Adiantamento de Clientes	0,0	0,0	0,0	0,0	0,0	0,0%
PASSIVO NÃO-CIRCULANTE	40.771,4	40.771,4	40.771,4	40.857,4	86,0	0,2%
Contencioso Financeiro	37.119,2	37.119,2	37.119,2	37.119,2	0,0	0,0%
Outras Obrigações de Longo Prazo	1.055,6	1.055,6	1.055,6	1.055,6	0,0	0,0%
<i>João de Oliveira Júnior</i>	448,5	448,5	448,5	448,5	0,0	0,0%
<i>AFAC</i>	607,1	607,1	607,1	607,1	0,0	0,0%
Resultado de Exercícios Futuros (INSS)	2.596,7	2.596,7	2.596,7	2.682,7	86,0	3,3%
PATRIMÔNIO LÍQUIDO	(18.646,6)	(18.590,7)	(18.590,9)	(18.552,4)	38,5	0,2%
Capital Social	11.828,8	11.828,8	11.828,8	11.828,8	0,0	0,0%
Resultado do Exercício	122,5	55,9	(0,2)	38,5	38,7	21136,8%
Prejuízos Acumulados	(30.597,8)	(30.475,4)	(30.419,5)	(30.419,7)	(0,2)	0,0%
TOTAL DO PASSIVO E PATRIMÔNIO LÍQUIDO	51.381,2	51.787,8	51.144,4	51.174,0	29,6	0,1%

- Com relação ao grupo de contas do Passivo Circulante e Passivo Não Circulante, observa-se que houve redução de R\$ 8,8 mil, influenciado pelas contas Fornecedores (R\$ 35 mil); Materiais de terc p/industrialização (R\$ 108 mil);
- Com relação ao patrimônio líquido, apresenta saldo negativo de -R\$ 18,5 milhões, havendo melhora em R\$ 38,5 mil devido ao resultado positivo apresentado no mês em análise.

Fonte: Demonstrativos Contábeis da Recuperanda





CREDIBILITÄ
— ADMINISTRAÇÕES JUDICIAIS —

Escritório Curitiba | PR

Avenida Iguazu, nº 2820, conj. 1001
(41) 3095-4875

Escritório São Paulo | SP

Avenida Engenheiro Luiz Carlos Berrini, 105 sala
507
(11) 3171-3578

credibilita.adv.br
contato@credibilita.adv.br



Documento assinado digitalmente, conforme MP nº 2.200-2/2001, Lei nº 11.419/2006, resolução do Projudi, do TJPR/OE
Validação deste em <https://projudi.tjpr.jus.br/projudi/> - Identificador: PJVMP W38Z5 Y7AK2 62WBA