

**AO DOUTO JUÍZO DA VARA COMERCIAL DA COMARCA DE BRUSQUE –
ESTADO DE SANTA CATARINA**

Processo nº 5009275-11.2020.8.24.0011

CREDIBILITÀ ADMINISTRAÇÃO JUDICIAL E SERVIÇOS LTDA.
 (“**Credibilità Administrações Judiciais**” ou “**Administradora Judicial**”),
 nomeada Administradora Judicial no processo de Recuperação Judicial
 supracitado, em que são Recuperandas **VINCULO BASIC TEXTIL LTDA.**, vem,
 respeitosamente à presença de Vossa Excelência, em atenção ao art. 22, II, “c”, da
 Lei 11.101/2005, requerer a juntada do relatório mensal das atividades das
 “Recuperandas” relativo ao mês de maio de 2022.

Nestes termos, pede deferimento.

Curitiba, 14 de julho de 2022

Alexandre Correa Nasser de Melo

OAB/PR 38.515



RMA Relatório
Mensal de
Atividades



CREDIBILITÀ
— ADMINISTRAÇÕES JUDICIAIS —

Recuperação Judicial da(s) Empresa(s):

VÍNCULO BASIC TÊXTIL LTDA

Competência: maio de 2022

CONSIDERAÇÕES INICIAIS

Excelentíssima Senhora Doutora Juíza de Direito da Vara Comercial de Brusque/SC.

Processo nº 5009275-11.2020.8.24.0011

A Credibilità – Administrações Judiciais, nomeada Administradora Judicial nos citados autos, vem, respeitosamente, à presença de Vossa Excelência, apresentar o Relatório Mensal de Atividades da Recuperanda:

- VÍNCULO BASIC TÊXTIL LTDA.

Este relatório, denominado “**Relatório Mensal de Atividades - RMA**”, foi elaborado com as informações quantitativas e qualitativas fornecidas pelas Recuperandas, contemplando as análises do mês de **maio de 2022**.

Tem como objetivo:

- Fornecer informações sobre as atividades econômicas das Recuperandas;
- Apresentar informações financeiras e econômicas;

Com relação às informações contidas neste documento, a Administradora Judicial fica à disposição para prestar esclarecimentos adicionais.

Atenciosamente,

Credibilità Administrações Judiciais

GLOSSÁRIO

AC - Ativo Circulante

ACF - Ativo Circulante Financeiro

ACO - Ativo Circulante Operacional

A.H. – Análise Horizontal

AJ - Administrador Judicial

ANC - Ativo Não Circulante

A.V. – Análise Vertical

CAGED - Cadastro Geral de Empregados e Desempregados

BP - Balanço Patrimonial

DRE - Demonstrativo de Resultado do Exercício

EBITDA - Earnings Before Interest, Taxes, Depreciation and Amortization Ou Lucro Antes dos Juros, Impostos, Depreciação e Amortização.

IFs - Instituições Financeiras

LL - Lucro Líquido

LO - Lucro Operacional

PC - Passivo Circulante

PCF - Passivo Circulante Financeiro

PCO - Passivo Circulante Operacional

PL - Patrimônio Líquido

PNC - Passivo Não Circulante

RJ - Recuperação Judicial

RL - Receita Líquida

ROL - Receita Operacional Líquida ou Receita Líquidas de Vendas

ÍNDICE

1	BREVE RELATO DA RECUPERANDA	4
2	INFORMAÇÕES GERAIS DA RECUPERANDA.....	5
2.1	ANÁLISE DO FATURAMENTO BRUTO	5
2.2	ANÁLISE DO FATURAMENTO LÍQUIDO	6
2.3	PASSIVO SUJEITO A RECUPERAÇÃO JUDICIAL	7
2.4	PASSIVO SUJEITO A RECUPERAÇÃO JUDICIAL – LISTA DO ADMINISTRADOR JUDICIAL	8
3	DEMONSTRAÇÕES FINANCEIRAS.....	9
3.1	DEMONSTRATIVO DE RESULTADO.....	9
3.2	BALANÇO PATRIMONIAL (ATIVO)	11
3.3	BALANÇO PATRIMONIAL (PASSIVO)	12
3.4	ÍNDICES DE LIQUIDEZ.....	13
4	PRESTAÇÃO DE CONTAS	15

1 BREVE RELATO DA RECUPERANDA

“Não houve nenhuma alteração da atividade empresarial da Vínculo.

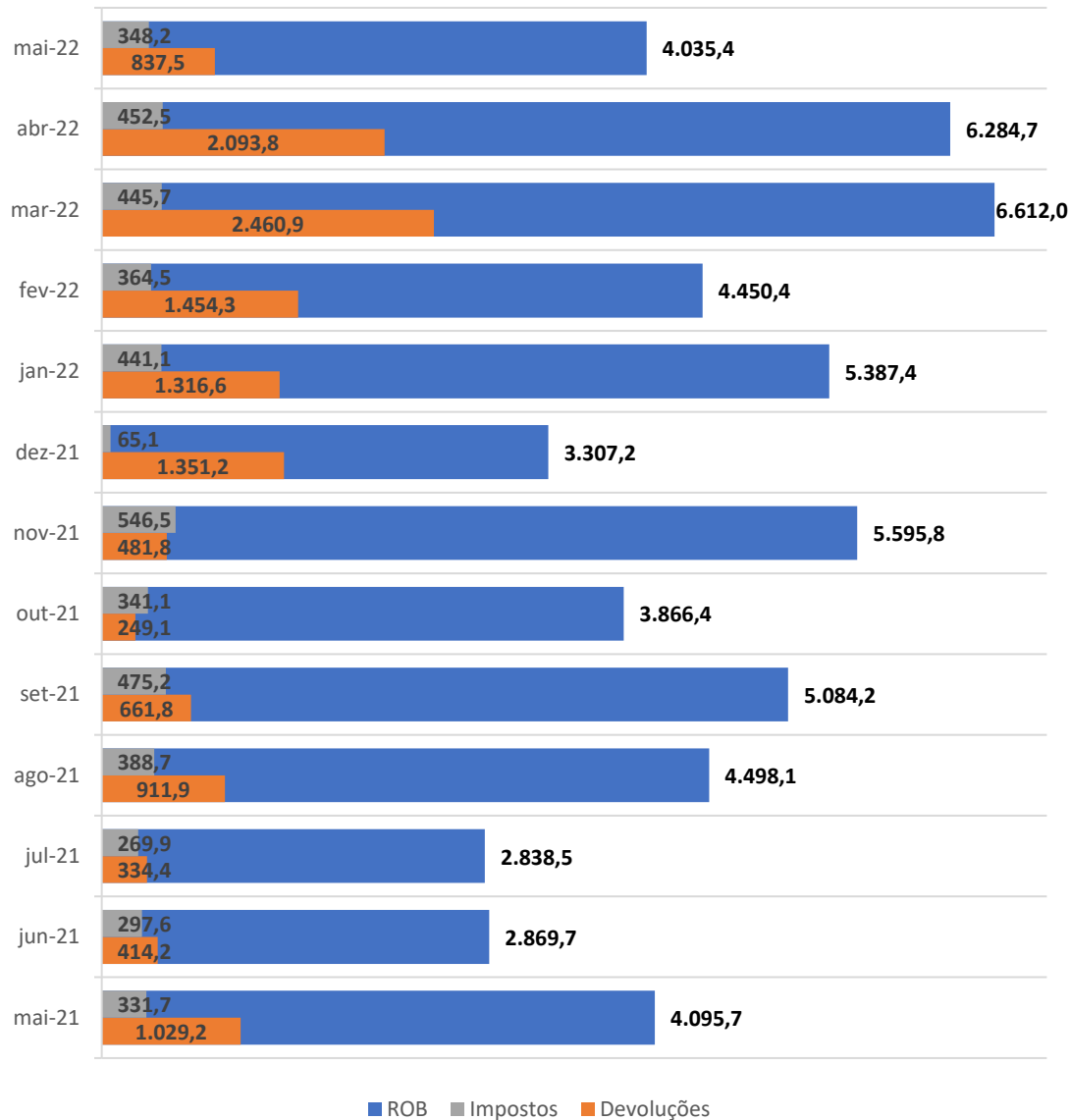
Também não houve nenhuma alteração da estrutura societária e dos órgãos de administração.

Não houve nem abertura e nem fechamento de nenhum estabelecimento.”

2 INFORMAÇÕES GERAIS DA RECUPERANDA

2.1 Análise do Faturamento Bruto

Faturamento Bruto, Impostos e Devoluções



Análises e Notas de Esclarecimentos:

Faturamento Bruto:

No mês em análise a Recuperanda apresentou faturamento bruto de R\$ 4,0 milhões.

Impostos:

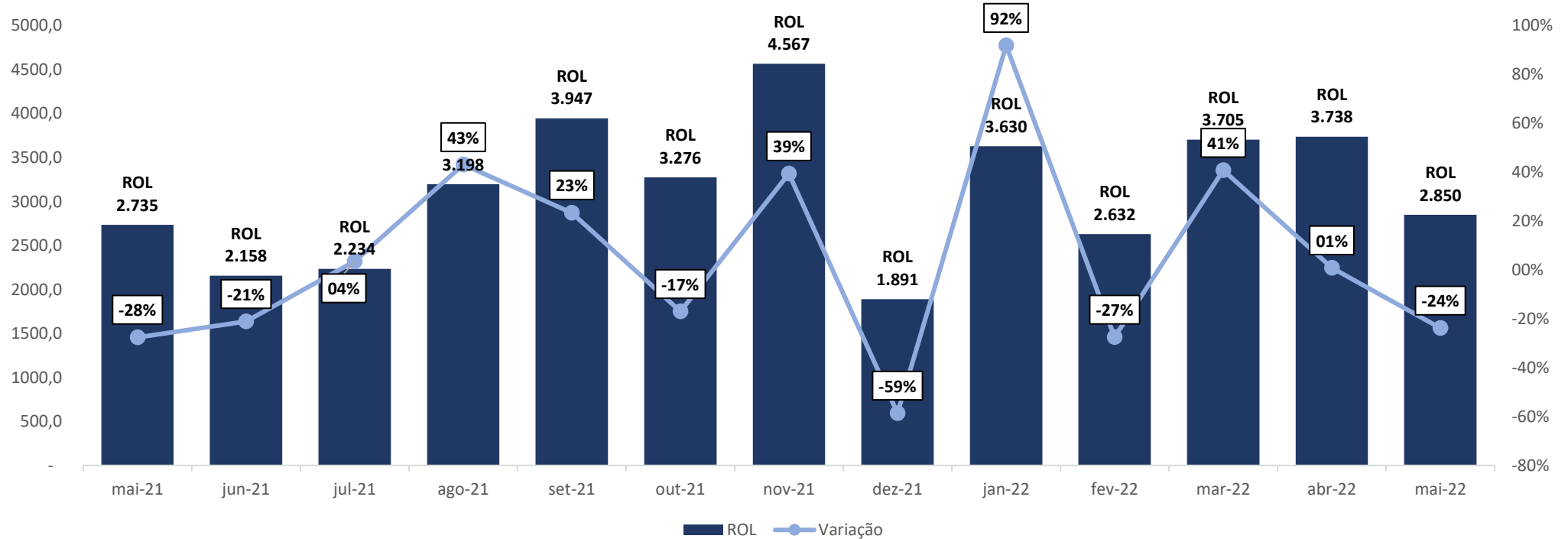
No que tange aos impostos, a Recuperanda apurou o valor de R\$ 348,2 mil, no mês corrente, o que representa 8,63% da Receita Operacional Bruta.

Devoluções:

Acerca das devoluções, os relatórios contábeis demonstram redução de 60,0% no mês em análise, com valor de R\$ 837,5 mil ante a R\$ 2,1 milhões no mês anterior.

2.2 Análise do Faturamento Líquido

Receita Operacional Líquida (ROL), Variação mensal



Análises e Notas de Esclarecimentos

Faturamento Líquido (ROL):

Após descontados os impostos e devoluções da Receita Operacional Bruta (ROB), chega-se a Receita Operacional Líquida (ROL), que no mês em análise representou R\$ 2,9 milhões, sendo, portanto, 23,8% inferior em relação ao mês anterior.

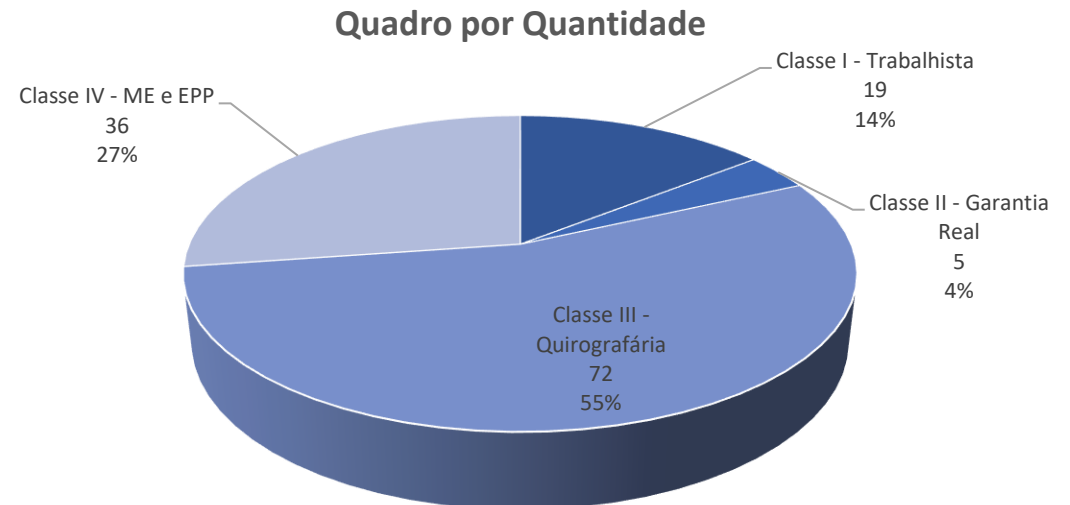
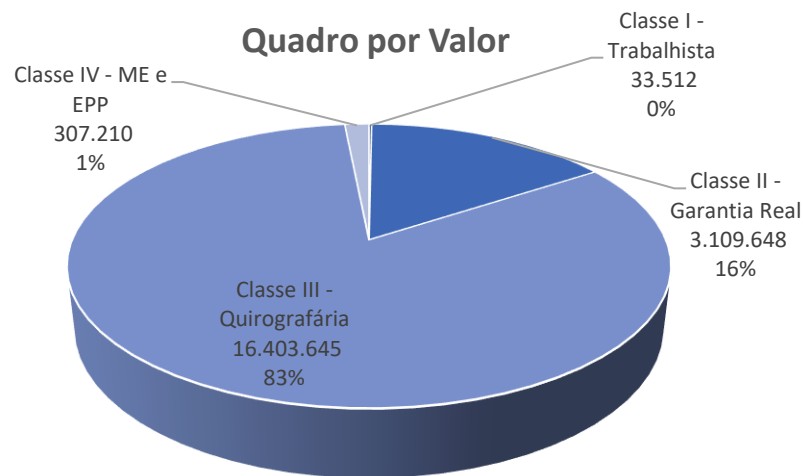
2.3 Passivo Sujeito a Recuperação Judicial

1ª Lista de Credores, publicada em: 04/09/2020

CLASSE	QUANTIDADE	VALOR R\$
Classe I - Trabalhista	19	33.512
Classe II - Garantia Real	5	3.109.648
Classe III - Quirografária	72	16.403.645
Classe IV - ME e EPP	36	307.210
Total Geral	132	19.854.015

Análises e Notas de Esclarecimentos

Em 04/09/2020 a Recuperanda juntou aos autos a Lista de Credores (“1ª Lista de Credores”). A dívida expressada na 1ª Lista de Credores totaliza R\$ 19.854.015 com 132 credores relacionados.



2.4 Passivo Sujeito a Recuperação Judicial – Lista do Administrador Judicial

Conforme determina o art. 7º, §2º da Lei 11.101/05, o Administrador Judicial, após verificação dos documentos apresentados pela Recuperanda e credores, apresentou a relação de credores com os créditos analisados (evento 179). Os valores apurados por esta Administradora Judicial constam abaixo.

O edital foi devidamente disponibilizado no DJE em 11/02/2021, conforme consta mov. 184.

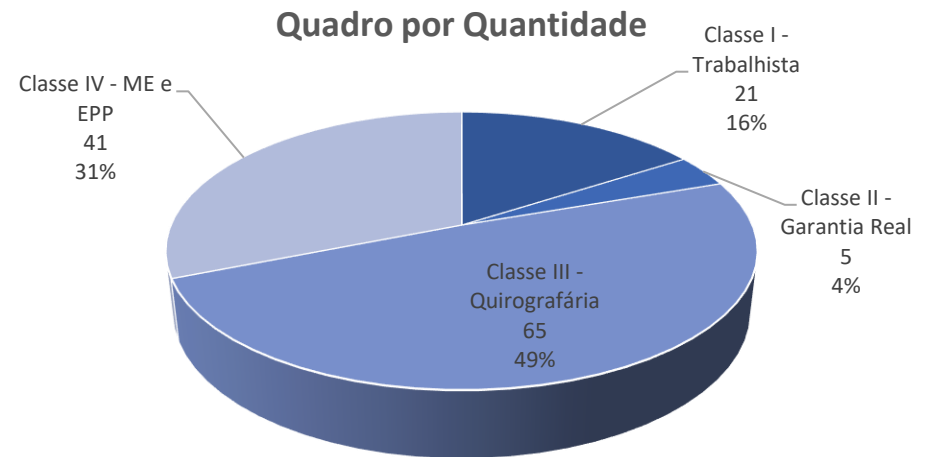
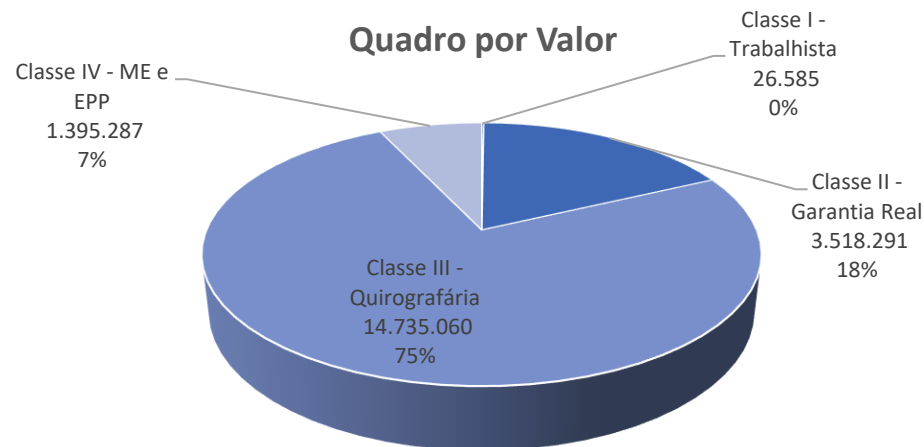
2ª Lista de Credores, disponibilizada no DJE em 11/02/2021 (ev. 184)

CLASSE	QUANTIDADE	VALOR R\$
Classe I - Trabalhista	21	26.585
Classe II - Garantia Real	5	3.518.291
Classe III - Quirografária	65	14.735.060
Classe IV - ME e EPP	41	1.395.287
Total Geral	132	19.675.223

DAS ALTERAÇÕES

Nota-se que, após a verificação dos documentos, houve realocação de classes e valores, passando o passivo da Recuperanda para R\$ 19,675 milhões.

A quantidade de credores permaneceu a mesma, havendo, apenas, realocação das classes.



Análises e Notas de Esclarecimentos

Receita Operacional Líquida:

No mês em análise a Receita Operacional Líquida foi de R\$ 2,9 milhões, representando uma redução de 23,8% em relação ao mês anterior.

Custo

O Custo representou 82,7% da ROL.

Resultado Bruto:

Ao descontar o “Custo” da “Receita Operacional Líquida” chega-se à linha do “Resultado Bruto”, cujo valor apurado no mês corrente foi de R\$ 493 mil.

Despesas Operacionais:

As despesas operacionais apresentaram o valor de R\$ 355 mil, influenciado principalmente pelas Despesas Administrativas.

Resultado antes das Receitas e Despesas Financeiras:

Assim, ao deduzir da ROL o Custo e as Despesas Operacionais chega-se à linha “Resultado Antes das Receitas e Despesas Financeiras”, cujo valor no mês de análise é de R\$ 137 mil.

Despesas Financeiras:

As despesas financeiras apresentaram o valor de R\$ 321 mil, sendo 15,5% menor quando comparado ao mês anterior.

Resultado Líquido do Exercício:

Diante de toda apuração supra, após aplicar as variações do resultado financeiro e receitas não operacionais, chega-se ao “Resultado Líquido do Exercício”, negativo em R\$ 183 mil.

3.2 Balanço Patrimonial (Ativo)

Balanço patrimonial - Ativo em milhares de R\$

Descrição														Mês Atual - Mês Anterior	
	mai/21	jun/21	jul/21	ago/21	set/21	out/21	nov/21	dez/21	jan/22	fev/22	mar/22	abr/22	mai/22	abr/22 - mai/22	AH.%
ATIVO	14.091	13.843	13.320	13.493	13.639	14.550	17.047	13.491	14.782	14.781	16.862	16.143	15.531	(612)	-3,8%
ATIVO CIRCULANTE	12.164	11.913	11.424	11.609	11.736	12.458	14.973	11.311	12.619	12.748	14.652	13.954	13.339	(615)	-4,4%
% Ativo Circulante sobre Ativo Total	86%	86%	86%	86%	86%	86%	88%	84%	85%	86%	87%	86%	86%		
CAIXA E EQUIVALENTES DE CAIXA	1.174	1.381	836	797	152	290	830	343	139	125	167	138	97	(40)	-29,3%
CLIENTES	6.106	5.267	5.319	5.445	6.720	6.671	8.082	6.701	7.128	7.796	7.752	8.208	8.283	75	0,9%
ESTOQUES	4.276	4.516	4.408	4.234	4.047	4.790	5.302	3.605	4.289	4.156	6.146	4.828	4.283	(545)	-11,3%
ADIANTAMENTOS	358	510	605	876	532	401	472	379	756	377	224	490	405	(85)	-17,4%
ADIANTAMENTOS A TERCEIROS	358	510	605	876	526	395	379	335	751	374	222	486	376	(111)	-22,8%
ADIANTAMENTOS A FUNCIONARIOS	-	-	-	-	3	3	91	41	3	1	-	2	28	26	1045,3%
EMPRÉSTIMOS A FUNCIONÁRIOS	0	0	0	0	3	3	2	2	2	2	2	1	1	(0)	-13,8%
TRIBUTOS E CONTRIBUIÇÕES A COMPENSAR	52	44	45	47	78	95	77	76	96	78	141	72	56	(15)	-21,3%
TRIBUTOS A RECUPERAR	31	44	35	38	78	75	77	76	96	78	138	69	53	(15)	-22,3%
IMPOSTOS A COMPENSAR	21	-	10	10	-	20	-	-	-	-	3	3	3	-	0,0%
DESPESAS PAGAS ANTECIPADAMENTE	198	196	212	209	207	210	210	207	211	217	222	218	214	(4)	-1,9%
ATIVO NÃO CIRCULANTE	1.927	1.930	1.896	1.884	1.902	2.093	2.073	2.179	2.163	2.033	2.210	2.190	2.192	2	0,1%
% Ativo Não Circulante sobre Ativo Total	14%	14%	14%	14%	14%	14%	12%	16%	15%	14%	13%	14%	14%	0	4,1%
IMOBILIZADO	1.906	1.904	1.870	1.858	1.871	1.857	1.842	1.948	1.932	2.006	2.183	2.163	2.165	2	0,1%
REALIZÁVEL A LONGO PRAZO	3	8	8	8	13	218	213	213	213	9	9	9	9	-	0,0%
INVESTIMENTOS	18	18	18	18	18	18	18	18	18	18	18	18	18	0	0,2%
INTANGÍVEL	-	-	-	-	-	-	-	-	-	-	-	-	-	-	0,0%

Análises e Notas de Esclarecimentos

Ativo Circulante:

O Ativo Circulante apresentou redução em 4,4% na comparação com o mês anterior.

Ativo Não Circulante:

O ativo “Não Circulante” apresentou variação positiva de 0,1%, quando comparado ao mês anterior.

3.3 Balanço Patrimonial (Passivo)

Descrição	Balanço patrimonial - Passivo em milhares de R\$													Mês Atual - Mês Anterior	
	mai/21	jun/21	jul/21	ago/21	set/21	out/21	nov/21	dez/21	jan/22	fev/22	mar/22	abr/22	mai/22	abr/22 - mai/22	AH.%
PASSIVO	14.091	13.843	13.320	13.493	13.639	14.550	17.047	13.491	14.782	14.781	16.862	16.143	15.531	(612)	-3,8%
CIRCULANTE	19.099	19.061	18.978	19.298	5.845	4.183	4.209	2.814	4.170	4.204	5.342	4.882	4.453	(430)	-8,8%
% Passivo Circulante sobre Passivo Total	136%	138%	142%	143%	43%	29%	25%	21%	28%	28%	32%	30%	29%		
FORNECEDORES	4.083	4.142	4.108	4.389	1.510	1.486	1.296	718	1.790	1.777	2.936	2.420	2.025	(395)	-16,3%
INSTITUIÇÕES FINANCEIRAS	10.338	10.314	10.302	10.301	24	22	21	19	28	27	25	24	22	(2)	-6,7%
OBRIGAÇÕES TRABALHISTAS E PREVIDENCIÁRIAS	2.348	2.395	2.440	2.481	2.586	833	875	436	446	517	556	590	604	15	2,5%
OBRIGAÇÕES TRIBUTÁRIAS	1.991	1.872	1.777	1.783	1.703	1.820	1.994	1.619	1.880	1.851	1.789	1.818	1.774	(43)	-2,4%
OUTRAS OBRIGAÇÕES	338	338	350	345	22	22	23	22	26	32	36	31	27	(4)	-13,7%
NÃO CIRCULANTE	6.460	6.460	6.460	6.460	23.410	25.008	25.008	25.008	24.735	24.735	24.735	24.735	24.735	-	0,0%
% Passivo Não Circulante sobre Passivo Total	46%	47%	49%	48%	172%	172%	147%	185%	167%	167%	147%	153%	159%		
INSTITUIÇÕES FINANCEIRAS	3.152	3.152	3.152	3.152	11	11	11	11	-	-	-	-	-	-	0,0%
EMPRÉSTIMOS E FINANCIAMENTOS BANCÁRIOS LONGO PRAZO	-	-	-	-	-	-	-	-	-	-	-	-	-	-	0,0%
JUROS A TRANSCORRER SOBRE EMPRÉSTIMOS E FINANCIAMENTOS LONGO PRAZO	-	-	-	-	-	-	-	-	-	-	-	-	-	-	0,0%
OBRIGAÇÕES TRIBUTÁRIAS	3.308	3.308	3.308	3.308	3.308	4.906	4.906	4.906	4.644	4.644	4.644	4.644	4.644	-	0,0%
PARCELAMENTOS PREVIDENCIÁRIOS - LP	-	-	-	-	-	-	-	-	-	-	-	-	-	-	0,0%
PARCELAMENTOS TRIBUTÁRIOS - LP	-	-	-	-	-	-	-	-	-	-	-	-	-	-	0,0%
RECUPERAÇÃO JUDICIAL	-	-	-	-	20.091	20.091	20.091	20.091	20.091	20.091	20.091	20.091	20.091	-	0,0%
PATRIMÔNIO LÍQUIDO	(11.469)	(11.679)	(12.118)	(12.265)	(15.616)	(14.641)	(12.171)	(14.332)	(14.123)	(14.157)	(13.215)	(13.474)	(13.656)	(183)	-1,4%
% Patrimônio Líquido Sobre Passivo Total	-81%	-84%	-91%	-91%	-115%	-101%	-71%	-106%	-96%	-96%	-78%	-83%	-88%		
CAPITAL	80	80	80	80	80	80	80	80	80	80	80	80	80	-	0,0%
LUCROS OU PREJUÍZOS ACUMULADOS	(11.549)	(11.759)	(12.198)	(12.345)	(15.696)	(14.721)	(12.251)	(14.412)	(14.203)	(14.237)	(13.295)	(13.554)	(13.736)	(183)	-1,3%
Resultado Do Exercício (DRE)	2.433	2.223	1.784	1.636	776	1.752	4.222	2.060	209	175	1.117	858	676	(183)	-21,3%
Lucros Ou Prejuízos Acm.	(13.982)	(13.981)	(13.981)	(13.981)	(16.473)	(16.472)	(16.472)	(16.472)	(14.412)	(14.412)	(14.412)	(14.412)	(14.412)	-	0,0%

Análises e Notas de Esclarecimentos

Passivo Circulante:

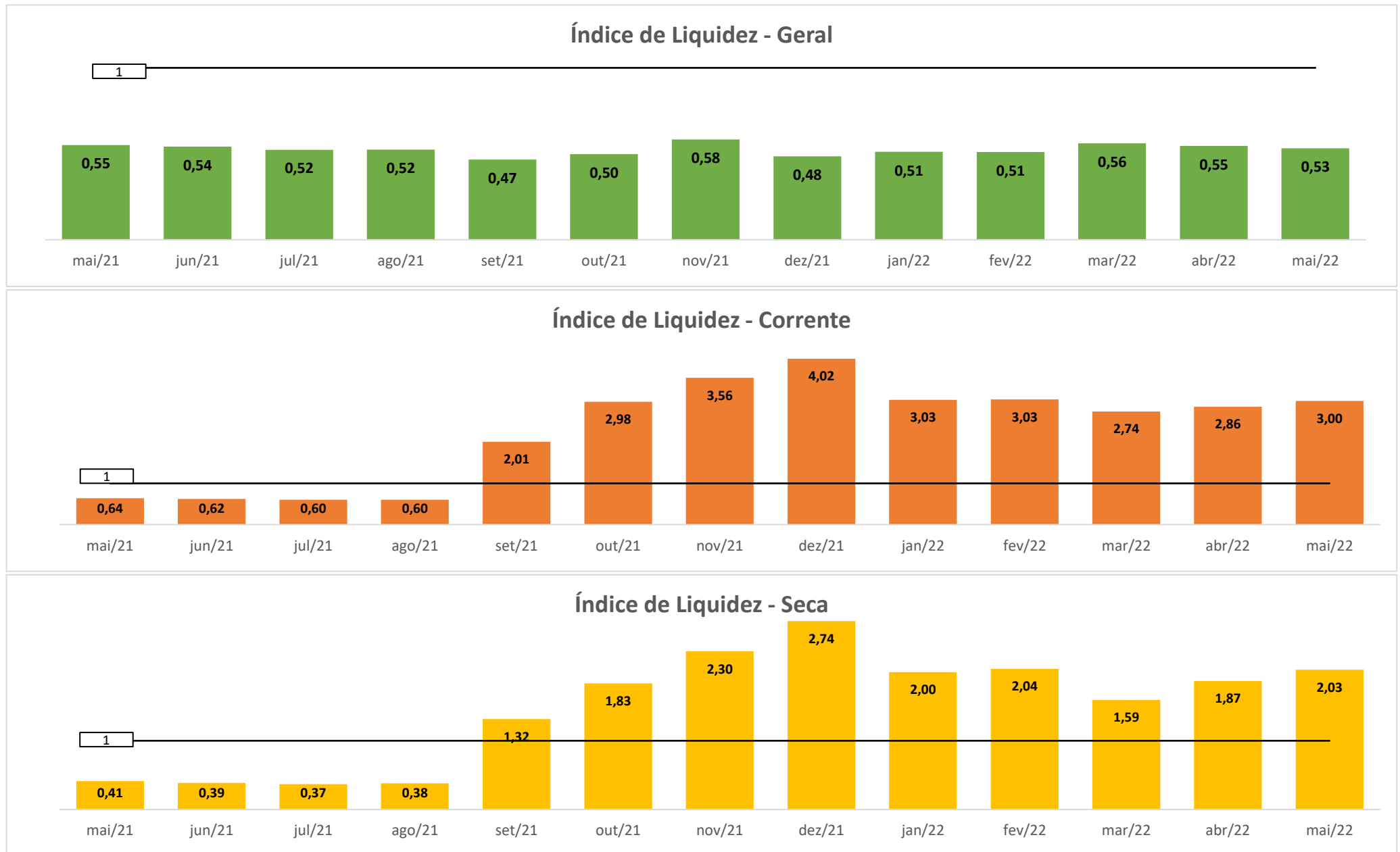
O grupo de contas do Passivo Circulante apresentaram redução em 8,8% quando comparado ao mês anterior.

Passivo Não Circulante:

O Passivo Não Circulante não apresentou variação em comparação ao mês anterior.

Patrimônio Líquido: Com relação ao patrimônio líquido, observa-se variação negativa de 1,4% decorrente do lucro/prejuízo no período, com saldo negativo de -R\$ 13,7 milhões.

3.4 Índices de Liquidez



Análises e Notas de Esclarecimentos

Liquidez Geral:

O índice de “Liquidez Geral”, $((AC+ANC) / (PC + PNC))$ mede a capacidade de pagamento total das dívidas.

Liquidez Corrente:

A “Liquidez Corrente” mede a capacidade de pagamento com recursos de curto prazo.

Liquidez Seca:

O indicador de “Liquidez Seca”, diferente do cálculo da “Liquidez Corrente” é representado pela subtração do saldo da conta estoques.

Observação sobre o indicador:

Via de regra, todo índice de liquidez abaixo de 1 (um), significa possível dificuldade financeira em caso de necessidade de liquidação das dívidas no curto prazo.

4 PRESTAÇÃO DE CONTAS

Determinou a r. decisão do evento 82, item 3, que a Administradora Judicial apresente as datas e valores, bem como que os percentuais pactuados relativos a remuneração do AJ sejam traduzidos em valores, considerando a transparência aos credores e ao próprio Juízo.

Considerando os documentos que compõem a lista de credores por esta Administradora Judicial, tem-se os seguintes valores publicados no ev. 184 dos autos:

Passivo 2º lista de credores (art. 7º, §2º da Lei 11.101/05)

Classe I	R\$	26.585,32
Classe II	R\$	3.518.290,87
Classe III	R\$	14.735.059,88
Classe IV	R\$	1.395.287,35
TOTAL PASSIVO	R\$	19.675.223,42

Remuneração Fixada (evento 34), com base nos valores apurados (art. 7º, §2º da Lei 11.101/05):

5,00% = R\$ 983.761,17

Esse, pois, o valor da remuneração fixada, cujo pagamento deverá obedecer ao cronograma proposto pela Recuperanda (evento 66), com a liquidação do valor em 48 (quarenta e oito parcelas), sendo:

15% do total dividido entre as parcelas – 1º a 12º;

20% do total dividido entre as parcelas – 13º a 24º;

30% do total dividido entre as parcelas – 25º a 36º;

35% do total dividido entre as parcelas – 37º a 48º.

Assim, ao traduzir os percentuais em valores, considerando a 2ª lista de credores apresentada pela Administradora Judicial, tem-se os seguintes valores, os quais serão corrigidos monetariamente a partir do 2º ano pelo INPC:

1º ano, cujas parcelas serão da 1º a 12º, tem-se o valor da remuneração mensal de R\$ 12.297,01;

2º ano, cujas parcelas serão da 13º a 24º, tem-se o valor da remuneração mensal de R\$ 16.396,02;

3º ano, cujas parcelas serão da 25º a 36º, tem-se o valor da remuneração mensal de R\$ 24.594,03;

4º ano, cujas parcelas serão da 37º a 48º, tem-se o valor da remuneração mensal de R\$ 28.693,03.

Por fim, resta esclarecer que o pagamento referente ao mês de maio de 2022 foi devidamente pago pela Recuperanda no dia 14/06/2022.

Assim, cumprindo a r. determinação judicial (e. 82), dá ciência ao Juízo, credores e demais interessados acerca da remuneração e recebimentos desta Administradora Judicial.



CREDIBILITÀ
— ADMINISTRAÇÕES JUDICIAIS —

Escritório Curitiba | PR

Avenida Iguaçu, 2820 | Sala 1001
80.240-031
(41) 3156.3123

Escritório São Paulo | SP

Av. Engenheiro Luiz Carlos Berini, 105 Sala 506
04.571-010
(11) 3171.3669

Escritório Blumenau | SC

Rua. Dr. Amadeu da Luz, 100 | Sala 101
89.010-160
(47) 3042.1259

credibilita.adv.br
contato@credibilita.adv.br