



**AO DOUTO JUIZO DA 1ª VARA DE FALÊNCIAS E RECUPERAÇÃO JUDICIAL DO  
FORO CENTRAL DA COMARCA DA REGIÃO METROPOLITANA DE CURITIBA -  
PARANÁ**

**Processo nº 0004549-98.2019.8.16.0185**

**CREDIBILITÀ ADMINISTRAÇÃO JUDICIAL E SERVIÇOS LTDA.**


(“**Credibilità Administrações Judiciais**” ou “**Administradora Judicial**” ou simplesmente “**AJ**”), nomeada administradora judicial no processo de recuperação judicial nº 0004549-98.2019.8.16.0185, em que é Recuperanda **CASAALTA CONSTRUÇÕES LTDA**, CNPJ/MF sob o nº 77.578.623/0001-70, adiante nominada “**Recuperanda**”, vem, respeitosamente, a presença de Vossa Excelência, em atenção ao art. 22, II, “c”, da Lei 11.101/2005, requerer a juntada do relatório mensal das atividades das “Recuperandas” relativo ao mês de maio de 2020.

Nestes termos, pede deferimento.

Curitiba - PR, 08 de julho de 2020.

Ricardo Andraus  
OAB/PR 31.177

Alexandre Correa Nasser de Melo  
OAB/PR 38.515



**RMA** Relatório Mensal de Atividades

Maio 2020



CREDIBILITÄ  
— ADMINISTRACOES JUDICIAIS —

Recuperação Judicial

**CASAALTA CONSTRUÇÕES  
LTDA**



Documento assinado digitalmente, conforme MP nº 2.200-2/2001, Lei nº 11.419/2006, resolução do Projudi, do TJPR/OE  
Validação deste em <https://projudi.tjpr.jus.br/projudi/> - Identificador: PJ5UE TGE6M DTW7U DSAVA

# CONSIDERAÇÕES INICIAIS



Excelentíssima Senhora Juíza de Direito da 1º Vara de Falências e Recuperação Judicial do Foro Central da Comarca da Região Metropolitana de Curitiba, Estado do Paraná.

- *Processo nº 0004549-98.2019.8.16.0185*
- A Credibilità – Administrações Judiciais, nomeada Administradora Judicial, vem, respeitosamente, à presença de Vossa Excelência, apresentar o relatório mensal das atividades da “Recuperanda”:
  - CasaAlta Construções Ltda.
- Este relatório, denominado “**Relatório Mensal de Atividades - RMA**”, foi elaborado com as informações quantitativas e qualitativas fornecidas pela Recuperanda até dia 29 de junho de 2020, contemplando as análises do **mês de maio de 2020**, conforme solicitações desta Administradora Judicial.
- Tem como objetivo:
  - Fornecer informações sobre as atividades econômicas da Recuperanda;
  - Apresentar informações financeiras e econômicas.
- Com relação às informações contidas neste documento, a Administradora Judicial fica à disposição para prestar esclarecimentos ou informações adicionais.
- Atenciosamente,
- **Credibilità Administrações Judiciais**



# GLOSSÁRIO



**AC** - Ativo Circulante

**ACF** - Ativo Circulante Financeiro

**ACO** - Ativo Circulante Operacional

**AJ** - Administrador Judicial

**ANC** - Ativo Não Circulante

**BP** - Balanço Patrimonial

**CPV** – Custo dos Produtos Vendidos

**DRE** - Demonstrativo de Resultado do Exercício

**EBITDA** - *Earnings Before Interest, Taxes, Depreciation and Amortization* Ou Lucro Antes dos Juros, Impostos, Depreciação e Amortização.

**IFs** - Instituições Financeiras

**LL** - Lucro Líquido

**LO** - Lucro Operacional

**PC** - Passivo Circulante

**PCF** - Passivo Circulante Financeiro

**PCO** - Passivo Circulante Operacional

**PL** - Patrimônio Líquido

**PNC** - Passivo Não Circulante

**RJ** - Recuperação Judicial

**RL** - Receita Líquida

**ROL** - Receita Operacional Líquida ou Receita Líquidas de Vendas



# NOTA DA RECUPERANDA



## *Pandemia pela Covid-19:*

Além de todas as dificuldades econômicas vivenciadas no País no último semestre de 2019, justamente no momento em que se vislumbrava a possibilidade da retomada econômica, o Mundo foi assolado pela Pandemia da Covid-19, que criou um cenário de incertezas no presente e que impactarão fortemente o futuro, de maneira ainda difícil de se mensurar.

Desde o início, com a adoção das medidas de isolamento social e paralização da economia, nos vimos obrigados a avaliar e até iniciar a adoção de várias medidas para superarmos o momento que se desenhava de extrema dificuldade. Dentre elas, medidas duras de renegociação de contratos com o objetivo de adequarmos as despesas às novas expectativas de receita.

No início de Abril/2020, a Caixa Econômica Federal, em parceria com o Governo Federal, visando minimizar os impactos desta pandemia no setor e melhorar o nível de emprego no setor, considerado essencial para a economia nacional, implementou algumas ações para incorporadoras, como ilustra o recorte a seguir, onde principalmente injetou recursos de financiamento não liberados ao longo da obra e também proporcionou alteração de prazos de entrega.

A decisão, realmente, surtiu o efeito desejado. E, particularmente, na Casaalta, foi possível mantermos os contratos e injetarmos recursos nas obras, aumentando o nível de produção, viabilizando definitivamente os prazos de entrega.



# INFORMAÇÕES GERAIS DA RECUPERANDA

---

- Análise do Faturamento Bruto
- Obras em Andamento
- Evolução do Quadro Colaboradores
- Passivo Sujeito à Recuperação Judicial



Documento assinado digitalmente, conforme MP nº 2.200-2/2001, Lei nº 11.419/2006, resolução do Projudi, do TJPR/OE  
Validação deste em <https://projudi.tjpr.jus.br/projudi/> - Identificador: PJ5UE TGE6M DTW7U DSAVA

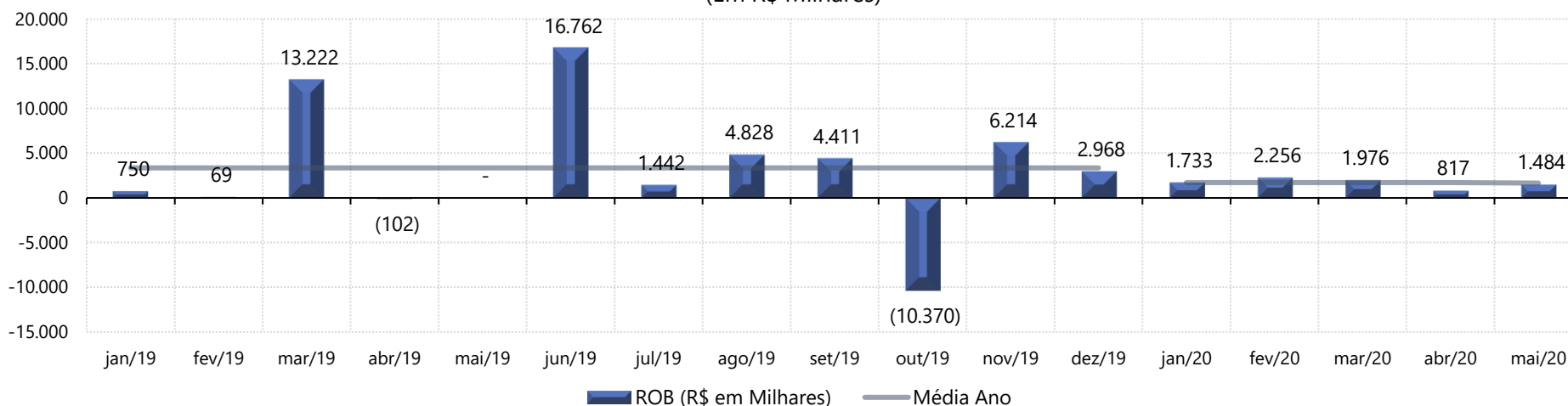
# ANÁLISE DA RECEITA

Por patrimônio de afetação



## Faturamento Bruto

(Em R\$ Milhares)



Receita (R\$ em Milhares)	Acm. 2018	Acm. 2019	Acm. 2020	Média 2018	Média 2019	Média 2020
Vendas apartamento	98.874	38.452	8.022	8.239	3.204	1.604
Serviços prestados	2.209	797	244	184	66	49
Permutas	7.160	945	0	597	79	0
<b>Total</b>	<b>108.243</b>	<b>40.193</b>	<b>8.267</b>	<b>9.020</b>	<b>3.349</b>	<b>1.653</b>

Em maio de 2020 realizou a receita de R\$ 1,4 milhão. Em 2020 apresentou uma média mensal da receita de R\$ 1,6 milhão ante R\$ 3,2 milhões em 2019.

Em dezembro de 2019 foi identificada estorno de receita referente a "Serviços Prestados" no valor de R\$ 778,3 mil. Em outubro 2019 conforme relatórios contábeis da recuperanda houve o estorno de -R\$ 10,6 milhões decorrente da mudança de calculo do POC ("Percentual de Obra Concluída").

Fonte: Administração da Recuperanda



# OBRAS EM ANDAMENTO



OBRA	Unidades	CIDADE	UF	CNPJ	% Executado em Abr/2020	% Executado em Mai/2020	PREVISÃO DE ENTREGA																				
							Posição apresentada em:		jun/19	jul/19	ago/19	set/19	out/19	nov/19	dez/19	jan/20	fev/20	mar/20	abr/20	mai/20	jun/20	jul/20	ago/20	set/20	out/20	nov/20	dez/20
							jun/19	mai/20																			
RESIDENCIAL RECANTO DOS PÁSSAROS M1	240	Bauru	SP	77.578.623/0022-03	94,00%	91,79%	30/nov/19	31/ago/20																			
RESIDENCIAL RECANTO DOS PÁSSAROS M2	192	Bauru	SP	77.578.623/0022-03	99,00%	92,63%	30/nov/19	31/ago/20																			
RESIDENCIAL VILA GALLI 3 - "CECÍLIA MEIRELLES"	80	Araraquara	SP	77.578.623/0030-05	91,82%	99,15%	30/ago/19	31/ago/20			1																
CASTELLMONTE RESIDENCIAL	160	Araraquara	SP	77.578.623/0021-14	92,30%	94,20%	30/set/19	30/set/20				1															
RESIDENCIAL VILA GALLI 2 - "CARLOS DRUMMOND DE ANDRADE"	96	Araraquara	SP	77.578.623/0031-96	90,45%	94,24%	30/jul/19	30/set/20			1																
RESIDENCIAL ARBORETTO	128	Araras	SP	77.578.623/0028-90	90,66%	93,70%	31/dez/19	30/set/20					1														
GRACIOSA RESIDENCIAL CLUBE - MÓDULO 1	192	Pinhais	PR	77.578.623/0027-00	94,73%	96,98%	31/out/19	31/out/20					1														
GRACIOSA RESIDENCIAL CLUBE - MÓDULO 2	192	Pinhais	PR	77.578.623/0027-00	95,01%	97,01%	30/nov/19	31/out/20					1														
RESIDENCIAL NEW WAVE NAÇÕES III - M1	96	Bauru	SP	77.578.623/0023-86	60,63%	66,18%	30/jan/20	30/nov/20															11				
RESIDENCIAL NEW WAVE NAÇÕES III - M2	96	Bauru	SP	77.578.623/0023-86	60,54%	66,08%	30/jan/20	30/nov/20															11				
RESIDENCIAL ADALBERTO BERGO		Santo Antônio de Posse	SP	77.578.623/0001-70	72,80%	72,80%	PARALISADA	PARALISADA																			
RESIDENCIAL TERRA BRASIL		Porto Velho	RO	77.578.623/0011-42	95,55%	95,55%	PARALISADA	PARALISADA																			
RESIDENCIAL PORTO FINO		Porto Velho	RO	77.578.623/0001-70	91,00%	91,00%	PARALISADA	PARALISADA																			
RESIDENCIAL PORTO MADERO V		Porto Velho	RO	77.578.623/0001-70	94,07%	94,07%	PARALISADA	PARALISADA																			
RESIDENCIAL MORAR MELHOR 2		Ji-Paraná	RO	77.578.623/0005-02	96,45%	96,45%	PARALISADA	PARALISADA																			
RESIDENCIAL ÁGUA DO ENGENHO		Ibiporã	PR	77.578.623/0020-33	100,00%	100,00%	31/jul/19	Entregue			1																
RESIDENCIAL PORTO BELLO III		Porto Velho	RO	77.578.623/0001-70	100,00%	100,00%	26/jun/19	Entregue			1																

Posição apresentada em:	1 = Jun/19	2 = Jul/19	3 = Ago/19	4 = Set/19	<div style="display: flex; justify-content: space-around;"> <div style="width: 15px; height: 10px; background-color: #90EE90; border: 1px solid black;"></div> 1ª Previsão  <div style="width: 15px; height: 10px; background-color: #FFD700; border: 1px solid black;"></div> Previsão Corrigida  <div style="width: 15px; height: 10px; background-color: #FF0000; border: 1px solid black;"></div> Paralisada             </div>
	5 = Out/19	6 = Nov/19	7 = Dez/19	8 = Jan/20	
	9 = Fev/20	10 = Mar/20	11 = Abr/20		

Conforme relatórios gerenciais da empresa, a construção das obras evoluiu, porém novamente ocorreu alteração na previsão de entrega de diversas delas.

Os números apresentados na matriz (acima) correspondem a correção da previsão da entrega das obras.

Fonte: Administração da Recuperanda





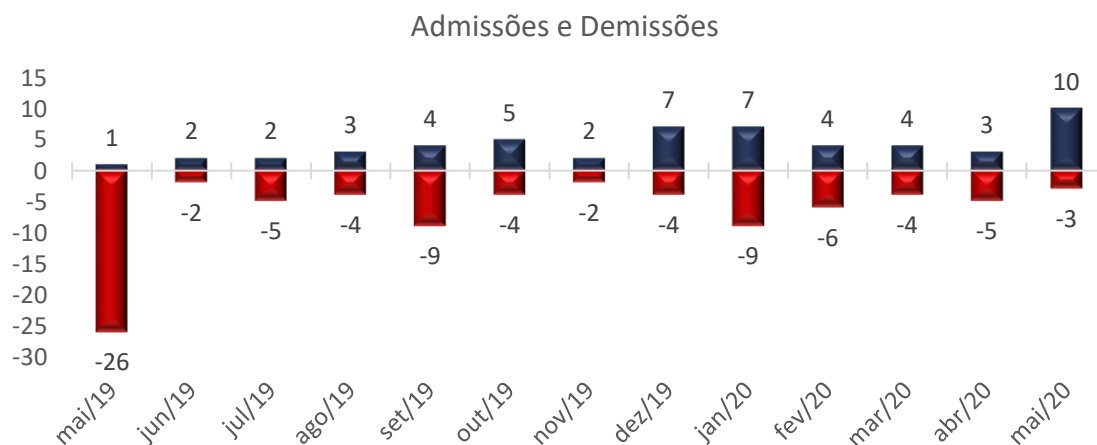
# EVOLUÇÃO DO QUADRO COLABORADORES



No mês de maio de 2020 a Recuperanda apresentou um quadro de 93 colaboradores.

No mês em análise foram realizadas 10 contratações e 3 desligamentos.

Base das informações iniciais disponibilizadas pela empresa, referente a maio de 2019; demais variações fonte CAGED.



Fonte: Administração da Recuperanda



# PASSIVO SUJEITO A RECUPERAÇÃO JUDICIAL



Em 18/06/2019 a Recuperanda juntou aos autos a Lista de Credores (1ª Lista de Credores).

A dívida expressa na 1ª Lista de Credores totalizava R\$ 117.909.753,41, com 2.730 credores relacionados.

A dívida expressa na 2ª Lista de Credores, art. 7º § 2º (mov. 3435) totalizava R\$ 134.776.670,46.

## 1ª Lista de Credores, publicada em: 18/06/2019

Classificação Recuperação Judicial	Valor (R\$)
Classe I - Credores Trabalhistas	R\$ 23.684.985,90
Classe II - Credores com Garantia Real	R\$ 38.285.775,37
Classe III - Credores Quirografários	R\$ 43.642.386,37
Classe IV - Credores ME/EPP	R\$ 12.296.605,77
<b>Total</b>	<b>R\$ 117.909.753,41</b>

## 2ª Lista de Credores, publicada em 05/02/2020 mov. 3435


Classificação Recuperação Judicial	Valor (R\$)
Classe I - Credores Trabalhistas	R\$ 26.586.840,28
Classe II - Credores com Garantia Real	R\$ 12.289.266,44
Classe III - Credores Quirografários	R\$ 78.808.288,92
Classe IV - Credores ME/EPP	R\$ 17.092.274,82
<b>Total</b>	<b>R\$ 134.776.670,46</b>



# DEMONSTRAÇÕES FINANCEIRAS

## 1. Casaalta Construções Ltda

1. Demonstrativo de Resultados
2. Balanço Patrimonial



Documento assinado digitalmente, conforme MP nº 2.200-2/2001, Lei nº 11.419/2006, resolução do Projudi, do TJPR/OE  
Validação deste em <https://projudi.tjpr.jus.br/projudi/> - Identificador: PJ5UE TGE6M DTW7U DSAVA

# DEMONSTRATIVO DE RESULTADO



## DEMONSTRAÇÃO DE RESULTADO DO EXERCÍCIO

Em R\$ em milhares

DEMONSTRAÇÃO DE RESULTADO DO EXERCÍCIO	jan/20	fev/20	mar/20	abr/20	mai/20	Acm. 2020			Mês Atual - Mês Anterior	
						Acm.	Av.%	Média	mai/20-abr/20	AH.%
Receita bruta vendas e serviços	1.733,2	2.256,1	1.975,8	817,4	1.484,3	8.267	104,0%	1.653	667	81,6%
Dedução da receita bruta de vendas/serviços	(61,1)	(91,6)	(79,5)	(33,1)	(54,0)	(319)	-4,0%	(64)	(21)	-62,9%
<b>Receita Operacional Líquida</b>	<b>1.672,1</b>	<b>2.164,6</b>	<b>1.896,3</b>	<b>784,2</b>	<b>1.430,3</b>	<b>7.947</b>	<b>100,0%</b>	<b>1.589</b>	<b>646</b>	<b>82,4%</b>
<b>Custo das Obras</b>	<b>(1.581,8)</b>	<b>(2.163,8)</b>	<b>(2.268,0)</b>	<b>(1.638,7)</b>	<b>(2.031,8)</b>	<b>(9.684)</b>	<b>-121,9%</b>	<b>(1.937)</b>	<b>(393)</b>	<b>-24,0%</b>
Custos apropriados vendas/serviços	(1.555,7)	(1.626,6)	(2.264,8)	(1.649,4)	(2.028,0)	(9.124)	-114,8%	(1.825)	(379)	-23,0%
Custos obras inviabilizadas/concluídas	0,0	(421,4)	0,0	0,0	0,0	(421)	-5,3%	(84)	0	0,0%
Custo obras canceladas	0,0	0,0	0,0	0,0	0,0	0	0,0%	0	0	0,0%
Custos com empreitas/serviços construção	(26,2)	(115,9)	(3,2)	10,8	(3,8)	(138)	-1,7%	(28)	(15)	-135,1%
<b>Resultado Bruto</b>	<b>90,3</b>	<b>0,7</b>	<b>(371,7)</b>	<b>(854,5)</b>	<b>(601,5)</b>	<b>(1.737)</b>	<b>-21,9%</b>	<b>(347)</b>	<b>253</b>	<b>29,6%</b>
<b>Despesas operacionais e administrativas</b>	<b>(1.107,9)</b>	<b>(950,4)</b>	<b>(792,9)</b>	<b>(1.086,2)</b>	<b>(877,2)</b>	<b>(4.815)</b>	<b>-60,6%</b>	<b>(963)</b>	<b>209</b>	<b>19,2%</b>
DESPESAS COMERCIAIS	(305,2)	(132,5)	(44,0)	(26,5)	(210,8)	(719)	-9,0%	(144)	(184)	-695,6%
DESPESAS COM PESSOAL	(191,1)	(209,0)	(111,0)	(234,0)	(109,4)	(855)	-10,8%	(171)	125	53,3%
UTILIDADES, BENS E SERVIÇOS	(270,9)	(309,4)	(311,0)	(226,8)	(255,9)	(1.374)	-17,3%	(275)	(29)	-12,8%
DESPESAS GERAIS	(329,7)	(286,7)	(296,6)	(587,3)	(289,5)	(1.790)	-22,5%	(358)	298	50,7%
IMPOSTOS E TAXAS	(11,0)	(12,8)	(30,4)	(11,7)	(11,6)	(78)	-1,0%	(16)	0	0,7%
<b>Outras receitas operacionais</b>	<b>0,0</b>	<b>0,0</b>	<b>0,0</b>	<b>0,0</b>	<b>0,0</b>	<b>0</b>	<b>0,0%</b>	<b>0</b>	<b>0</b>	<b>0,0%</b>
Venda de bem do ativo imobilizado	0,0	0,0	0,0	0,0	0,0	0	0,0%	0	0	0,0%
(-) Custo com venda de bens imobilizado	0,0	0,0	0,0	0,0	0,0	0	0,0%	0	0	0,0%
<b>Result. antes Receitas Desp. Financeiras</b>	<b>(1.017,7)</b>	<b>(949,6)</b>	<b>(1.164,7)</b>	<b>(1.940,7)</b>	<b>(1.478,6)</b>	<b>(6.551)</b>	<b>-82,4%</b>	<b>(1.310)</b>	<b>462</b>	<b>23,8%</b>
<b>Resultado Financeiro</b>	<b>(332,1)</b>	<b>(345,8)</b>	<b>(367,8)</b>	<b>(356,3)</b>	<b>(241,0)</b>	<b>(1.643)</b>	<b>-20,7%</b>	<b>(329)</b>	<b>115</b>	<b>32,4%</b>
Receitas Financeiras	39,8	27,4	6,2	19,7	30,1	123	1,5%	25	10	52,6%
Despesas Financeiras	(371,8)	(373,1)	(374,0)	(376,1)	(271,1)	(1.766)	-22,2%	(353)	105	27,9%
<b>Resultado Antes do IRPJ-CSLL</b>	<b>(1.349,7)</b>	<b>(1.295,4)</b>	<b>(1.532,5)</b>	<b>(2.297,0)</b>	<b>(1.719,6)</b>	<b>(8.194)</b>	<b>-103,1%</b>	<b>(1.639)</b>	<b>577</b>	<b>25,1%</b>
IRPJ-CSLL - Diferidas	(0,1)	(0,6)	(0,1)	(0,1)	(0,1)	(1)	0,0%	(0)	0	55,0%
<b>Resultado Líquido do Exercício</b>	<b>(1.349,8)</b>	<b>(1.296,0)</b>	<b>(1.532,6)</b>	<b>(2.297,2)</b>	<b>(1.719,6)</b>	<b>(8.195)</b>	<b>-103,1%</b>	<b>(1.639)</b>	<b>578</b>	<b>25,1%</b>

- Em maio de 2020 a Receita Operacional Líquida foi de R\$ 1,4 milhão. Em 2020 acumula receita bruta de R\$ 8,2 milhões com media mensal de R\$ 1,6 milhão;
- A operação apresentou Custo de R\$ 2,0 milhão, no mês em análise, e no acumulado do ano R\$ 9,6 milhões que representa 121,9% da ROL. Em 2019 a representatividade do custo foi de 159,9%. No mês em análise gerou prejuízo de R\$ 1,7 milhão.
- No Resultado Bruto no mês em análise apresenta R\$ 601 mil de prejuízo bruto. Significando que os gastos na construção estão superiores a receita gerada.
- No mês em análise apresentou despesas operacionais e administrativas no valor de R\$ 877,2 mil.
- O Resultado Líquido do Exercício em maio de 2020 foi negativo em 1,7 milhões. No acumulado de 2020 apresenta prejuízo de -R\$ 8,1 milhões, e prejuízo em 2019 de -R\$ 70,4 milhões.

A recuperanda realizou ajustes nas demonstrações contábeis apresentadas, a partir de janeiro de 2020 até abril de 2020.

Fonte: Demonstrativos Contábeis da Recuperanda



# DEMONSTRATIVO DE RESULTADO



## DEMONSTRAÇÃO DE RESULTADO DO EXERCÍCIO

Em R\$ em milhares

DEMONSTRAÇÃO DE RESULTADO DO EXERCÍCIO	jan/19	fev/19	mar/19	abr/19	mai/19	jun/19	jul/19	ago/19	set/19	out/19	nov/19	dez/19	Ajuste	Acm. 2019 Acm.
Receita bruta vendas e serviços	750,4	68,6	13.222,0	(101,7)	0,0	16.761,8	1.441,6	4.827,6	4.411,3	(10.370,3)	6.214,0	2.968,0	0,0	40.193
VENDAS DE APARTAMENTOS	500,5	0,4	11.995,1	(101,7)	0,0	15.787,1	1.441,6	4.827,6	4.411,3	(10.370,3)	6.214,0	3.746,3	0,0	38.452
SERVIÇOS PRESTADOS	249,9	68,2	435,0	0,0	0,0	821,9	0,0	0,0	0,0	0,0	0,0	(778,3)	0,0	797
PERMUTAS	0,0	0,0	791,9	0,0	0,0	152,8	0,0	0,0	0,0	0,0	0,0	0,0	0,0	945
Dedução da receita bruta de vendas/serviços	(50,0)	(27,6)	(925,5)	(50,3)	(0,4)	(540,1)	(85,0)	(198,7)	(173,2)	414,6	(244,7)	(145,8)	0,0	(2.027)
<b>Receita Operacional Líquida</b>	<b>700,4</b>	<b>41,0</b>	<b>12.296,5</b>	<b>(152,0)</b>	<b>(0,4)</b>	<b>16.221,7</b>	<b>1.356,6</b>	<b>4.628,9</b>	<b>4.238,1</b>	<b>(9.955,8)</b>	<b>5.969,2</b>	<b>2.822,2</b>	<b>0,0</b>	<b>38.166</b>
<b>Custo das Obras</b>	<b>(693,0)</b>	<b>0,0</b>	<b>(24.549,4)</b>	<b>(107,5)</b>	<b>0,0</b>	<b>(11.218,7)</b>	<b>(5.205,8)</b>	<b>(3.335,3)</b>	<b>(5.784,8)</b>	<b>(3.777,4)</b>	<b>(3.747,1)</b>	<b>(2.691,0)</b>	<b>93,5</b>	<b>(61.017)</b>
Custos apropriados vendas/serviços	(603,4)	0,0	(9.776,1)	(107,5)	0,0	(11.218,7)	(3.312,4)	(3.335,3)	(5.784,8)	(3.777,4)	(3.747,1)	(2.691,0)	93,5	(44.260)
Custos obras inviabilizadas/concluídas	0,0	0,0	(14.566,6)	0,0	0,0	0,0	0,0	0,0	0,0	0,0	0,0	0,0	0,0	(14.567)
Custo obras canceladas	(89,6)	0,0	(206,7)	0,0	0,0	0,0	(1.893,4)	0,0	0,0	0,0	0,0	0,0	0,0	(2.190)
<b>Resultado Bruto</b>	<b>7,4</b>	<b>41,0</b>	<b>(12.253,0)</b>	<b>(259,5)</b>	<b>(0,4)</b>	<b>5.002,9</b>	<b>(3.849,2)</b>	<b>1.293,6</b>	<b>(1.546,7)</b>	<b>(13.733,2)</b>	<b>2.222,1</b>	<b>131,2</b>	<b>93,5</b>	<b>(22.850)</b>
<b>Despesas operacionais e administrativas</b>	<b>(69,4)</b>	<b>(420,7)</b>	<b>(49.131,2)</b>	<b>(332,4)</b>	<b>(768,2)</b>	<b>(1.089,4)</b>	<b>(585,6)</b>	<b>(1.168,1)</b>	<b>(848,0)</b>	<b>(562,4)</b>	<b>(885,2)</b>	<b>(958,3)</b>	<b>(20,0)</b>	<b>(56.839)</b>
DESPESAS COMERCIAIS													(168,9)	(169)
DESPESAS COM PESSOAL	(117,8)	(118,5)	(14.038,9)	(575,2)	(220,1)	(753,7)	(209,1)	(706,6)	(113,3)	26,5	(264,6)	(282,6)	100,4	(17.273)
UTILIDADES, BENS E SERVIÇOS	73,7	(278,6)	(35.073,9)	268,7	(529,8)	(322,0)	(324,3)	(443,3)	(718,5)	(571,4)	(601,7)	(665,9)	328,1	(38.859)
DESPESAS GERAIS	(25,3)	(23,6)	(18,4)	(25,8)	(18,3)	(13,8)	(52,2)	(18,2)	(16,2)	(17,5)	(18,9)	(9,8)	(268,8)	(527)
IMPOSTOS E TAXAS													(10,8)	
<b>Outras receitas operacionais</b>	<b>0,0</b>	<b>0,0</b>	<b>1,6</b>	<b>0,0</b>	<b>0,0</b>	<b>0,0</b>	<b>0,0</b>	<b>0,0</b>	<b>0,0</b>	<b>0,0</b>	<b>0,0</b>	<b>0,0</b>	<b>0,0</b>	<b>2</b>
Venda de bem do ativo imobilizado	0,0	0,0	1,6	0,0	0,0	0,0	0,0	0,0	0,0	0,0	0,0	0,0	0,0	2
(-) Custo com venda de bens imobilizado	0,0	0,0	0,0	0,0	0,0	0,0	0,0	0,0	0,0	0,0	0,0	0,0	0,0	0
<b>Result. antes Receitas Desp. Financeiras</b>	<b>(62,0)</b>	<b>(379,7)</b>	<b>(61.382,6)</b>	<b>(591,9)</b>	<b>(768,6)</b>	<b>3.913,5</b>	<b>(4.434,8)</b>	<b>125,5</b>	<b>(2.394,8)</b>	<b>(14.295,5)</b>	<b>1.336,9</b>	<b>(827,1)</b>	<b>73,5</b>	<b>(79.688)</b>
<b>Resultado Financeiro</b>	<b>(887,2)</b>	<b>(1.316,5)</b>	<b>14.806,1</b>	<b>425,8</b>	<b>(314,0)</b>	<b>(952,3)</b>	<b>(236,9)</b>	<b>(438,2)</b>	<b>(436,8)</b>	<b>(312,1)</b>	<b>(397,5)</b>	<b>(361,7)</b>	<b>(271,4)</b>	<b>9.307</b>
Receitas Financeiras	260,2	224,6	14.635,0	970,9	169,4	10,2	204,5	26,2	1,6	89,3	0,0	11,8	(44,9)	16.559
Despesas Financeiras	(1.147,4)	(1.541,0)	171,1	(545,1)	(483,4)	(962,6)	(441,4)	(464,4)	(438,4)	(401,4)	(397,5)	(373,5)	(226,5)	(7.251)
<b>Resultado Antes do IRPJ-CSLL</b>	<b>(949,2)</b>	<b>(1.696,2)</b>	<b>(46.576,5)</b>	<b>(166,1)</b>	<b>(1.082,6)</b>	<b>2.961,2</b>	<b>(4.671,7)</b>	<b>(312,7)</b>	<b>(2.831,6)</b>	<b>(14.607,6)</b>	<b>939,4</b>	<b>(1.188,8)</b>	<b>(197,9)</b>	<b>(70.380)</b>
IRPJ-CSLL - Diferidas	(11,7)	(5,3)	(13,4)	(12,4)	(0,1)	3,9	(0,7)	(0,1)	(0,8)	(0,1)	(32,5)	(27,9)	0,0	(101)
<b>Resultado Líquido do Exercício</b>	<b>(960,9)</b>	<b>(1.701,5)</b>	<b>(46.589,9)</b>	<b>(178,5)</b>	<b>(1.082,7)</b>	<b>2.965,0</b>	<b>(4.672,4)</b>	<b>(312,8)</b>	<b>(2.832,3)</b>	<b>(14.607,7)</b>	<b>906,9</b>	<b>(1.216,7)</b>	<b>(197,9)</b>	<b>(70.481)</b>

Nota: A recuperanda apresentou ajuste nas demonstrações contábeis apresentadas referente a competência do ano de 2019. Estes estão discriminados na coluna ajuste. Além de novos valores de custos e despesas que geraram um incremento de R\$ 197,9 mil no prejuízo do período, ocorreu realocação de contas para a nova linha classificada como Despesas Comerciais.

Fonte: Demonstrativos Contábeis da Recuperanda



# BALANÇO PATRIMONIAL (ATIVO)



Em R\$ em milhares

ATIVO	jan/20	fev/20	mar/20	abr/20	mai/20	Mês Atual - Mês Anterior		Mês Atual - Dez/2018	
						mai/20-abr/20	AH.%	mai/20-dez/18	AH.%
<b>ATIVO CIRCULANTE</b>	<b>131.139,3</b>	<b>125.437,3</b>	<b>124.703,3</b>	<b>122.932,9</b>	<b>124.679,5</b>	<b>1.746,6</b>	<b>1,4%</b>	<b>(27.806,1)</b>	<b>-18,2%</b>
DISPONIVEL	5.223,3	3.996,5	3.086,1	3.975,2	4.422,6	447,4	11,3%	1.127,0	34,2%
CONTAS A RECEBER DE CLIENTES	55.691,8	54.735,6	55.277,7	51.944,0	52.179,2	235,2	0,5%	(24.424,5)	-31,9%
ESTOQUES	70.224,3	66.705,2	66.339,5	67.013,7	68.077,7	1.064,1	1,6%	(4.508,6)	-6,2%
VAGO	0,0	0,0	0,0	0,0	0,0	0,0	0,0%	0,0	0,0%
<b>ATIVO NÃO CIRCULANTE</b>	<b>26.679,5</b>	<b>26.432,5</b>	<b>26.185,6</b>	<b>25.938,7</b>	<b>25.691,8</b>	<b>(246,9)</b>	<b>-1,0%</b>	<b>(18.024,7)</b>	<b>-41,2%</b>
ATIVO REALIZAVEL A LONGO PRAZO	13.889,0	13.889,0	13.889,0	13.889,0	13.889,0	0,0	0,0%	(14.659,5)	-51,3%
Clientes	13.651,0	13.651,0	13.651,0	13.651,0	13.651,0	0	0,0%	0,0	0,0%
Créditos com terceiros	0,0	0,0	0,0	0,0	0,0	0	0,0%	(14.131,4)	-100,0%
Consórcios	56,5	56,5	56,5	56,5	56,5	0	0,0%	(57,5)	-50,4%
Aplicações financeiras	0,0	0,0	0,0	0,0	0,0	0	0,0%	(37,0)	-100,0%
Créditos com partes relacionadas	0,0	0,0	0,0	0,0	0,0	0	0,0%	(435,2)	-100,0%
Cauções e retenções contratuais	181,6	181,6	181,6	181,6	181,6	0	0,0%	1,6	0,9%
Impostos diferidos	0,0	0,0	0,0	0,0	0,0	0	0,0%	0,0	0,0%
INVESTIMENTOS	554,6	554,6	554,6	554,6	554,6	0,0	0,0%	0,0	0,0%
IMOBILIZADO	287,9	275,2	262,5	249,9	237,3	(12,6)	-5,0%	(319,6)	-57,4%
INTANGIVEL	11.948,0	11.713,7	11.479,4	11.245,1	11.010,9	(234,3)	-2,1%	(3.045,6)	-21,7%
<b>TOTAL DO ATIVO</b>	<b>157.818,8</b>	<b>151.869,8</b>	<b>150.888,9</b>	<b>148.871,6</b>	<b>150.371,3</b>	<b>1.499,8</b>	<b>1,0%</b>	<b>(45.830,8)</b>	<b>-23,4%</b>

Analisando as movimentações do Balanço Patrimonial Ativo (bens e direitos), destaca-se as variações entre maio e abril de 2020:

- O Ativo Circulante aumentou 1,7 milhão na comparação com o mês anterior, motivado principalmente pelas seguintes variações: ESTOQUES em +R\$ 1,1 milhão, DISPONIVEL em +R\$ 447,4 mil e CONTAS A RECEBER DE CLIENTES em +R\$ 235,2 mil.
- Com relação ao grupo de contas do Ativo Não Circulante, apresentou redução no saldo de R\$ 246,9 mil. A variação no grupo de contas ocorre por depreciação e amortização nas respectivas contas: IMOBILIZADO em -R\$ 12,6 mil e INTANGIVEL em -R\$ 234,3 mil

A recuperanda realizou ajustes nas demonstrações contábeis apresentadas, a partir de janeiro de 2020 até abril de 2020.

Fonte: Demonstrativos Contábeis da Recuperanda



# BALANÇO PATRIMONIAL (ATIVO)



Em R\$ em milhares

ATIVO													Ajustado	
	jan/19	fev/19	mar/19	abr/19	mai/19	jun/19	jul/19	ago/19	set/19	out/19	nov/19	dez/19	+ Ajuste	dez/19
<b>ATIVO CIRCULANTE</b>	<b>144.279,5</b>	<b>145.798,6</b>	<b>143.658,9</b>	<b>142.196,4</b>	<b>143.139,0</b>	<b>149.902,3</b>	<b>141.882,5</b>	<b>143.002,2</b>	<b>142.473,2</b>	<b>129.169,6</b>	<b>132.941,4</b>	<b>132.128,2</b>	<b>33,5</b>	<b>132.161,8</b>
DISPONIVEL	3.348,6	2.278,0	2.771,2	3.269,2	5.674,2	7.838,1	6.562,3	4.655,6	4.205,7	3.370,0	6.064,0	6.740,2	0,0	6.740,2
CONTAS A RECEBER DE CLIENTES	69.611,8	66.980,7	71.494,9	63.800,6	58.553,3	70.487,5	67.579,3	69.053,4	69.613,2	56.438,0	57.367,1	55.782,4	125,8	55.908,2
ESTOQUES	71.319,1	76.539,9	69.392,8	75.126,6	78.911,5	71.576,7	67.740,9	69.293,2	68.654,4	69.361,6	69.510,3	69.605,7	(92,3)	69.513,4
VAGO	0,0	0,0	0,0	0,0	0,0	0,0	0,0	0,0	0,0	0,0	0,0	0,0	0,0	0,0
<b>ATIVO NÃO CIRCULANTE</b>	<b>43.685,0</b>	<b>43.653,8</b>	<b>29.057,2</b>	<b>29.031,4</b>	<b>29.006,4</b>	<b>28.948,6</b>	<b>28.928,1</b>	<b>28.862,7</b>	<b>28.614,6</b>	<b>28.367,2</b>	<b>28.110,6</b>	<b>27.863,6</b>	<b>0,0</b>	<b>27.863,6</b>
ATIVO REALIZAVEL A LONGO PRAZO	28.549,5	28.549,6	13.983,5	13.983,5	13.983,5	13.946,5	13.946,5	13.898,6	13.898,6	13.898,6	13.889,0	13.889,0	0,0	13.889,0
Clientes	13.651,0	13.651,0	13.651,0	13.651,0	13.651,0	13.651,0	13.651,0	13.651,0	13.651,0	13.651,0	13.651,0	13.651,0	0,0	13.651,0
Créditos com terceiros	14.131,4	14.131,4	0,0	0,0	0,0	0,0	0,0	0,0	0,0	0,0	0,0	0,0	0,0	0,0
Consórcios	114,0	114,0	114,0	114,0	114,0	114,0	114,0	66,1	66,1	66,1	56,5	56,5	0,0	56,5
Aplicações financeiras	37,0	37,0	37,0	37,0	37,0	0,0	0,0	0,0	0,0	0,0	0,0	0,0	0,0	0,0
Créditos com partes relacionadas	435,2	435,2	0,0	0,0	0,0	0,0	0,0	0,0	0,0	0,0	0,0	0,0	0,0	0,0
Cauções e retenções contratuais	180,8	181,0	181,6	181,6	181,6	181,6	181,6	181,6	181,6	181,6	181,6	181,6	0,0	181,6
Impostos diferidos	0,0	0,0	0,0	0,0	0,0	0,0	0,0	0,0	0,0	0,0	0,0	0,0	0,0	0,0
INVESTIMENTOS	554,6	554,6	554,6	554,6	554,6	554,6	554,6	554,6	554,6	554,6	554,6	554,6	0,0	554,6
IMOBILIZADO	524,5	493,1	462,6	436,8	411,8	391,0	370,5	353,1	339,2	326,1	313,4	300,6	0,0	300,6
INTANGIVEL	14.056,4	14.056,4	14.056,4	14.056,4	14.056,4	14.056,4	14.056,4	14.056,4	13.822,2	13.587,9	13.353,6	13.119,3	0,0	13.119,3
<b>TOTAL DO ATIVO</b>	<b>187.964,5</b>	<b>189.452,4</b>	<b>172.716,1</b>	<b>171.227,8</b>	<b>172.145,4</b>	<b>178.850,9</b>	<b>170.810,6</b>	<b>171.864,9</b>	<b>171.087,8</b>	<b>157.536,8</b>	<b>161.052,1</b>	<b>159.991,9</b>	<b>33,5</b>	<b>160.025,4</b>

Nota: A recuperanda apresentou ajuste nas demonstrações contábeis apresentadas referente a competência do ano de 2019. Estes estão discriminados na coluna ajuste. Os ajustes apresentados geraram um incremento de R\$ 33,5 mil nas contas do Ativo.

Fonte: Demonstrativos Contábeis da Recuperanda



# BALANÇO PATRIMONIAL (PASSIVO)



Em R\$ em milhares

PASSIVO E PATRIMÔNIO LÍQUIDO	jan/20	fev/20	mar/20	abr/20	mai/20	Mês Atual - Mês Anterior		Mês Atual - Dez/2018	
						mai/20-abr/20	AH.%	mai/20-dez/18	AH.%
<b>PASSIVO CIRCULANTE</b>	<b>121.438,3</b>	<b>123.193,8</b>	<b>122.075,0</b>	<b>114.993,7</b>	<b>115.980,2</b>	<b>986,5</b>	<b>0,9%</b>	<b>(6.187,9)</b>	<b>-5,1%</b>
FORNECEDORES	22.018,5	21.872,1	22.030,1	22.230,3	21.457,5	(772,8)	-3,5%	(6.963,5)	-24,5%
OBRIGAÇÕES TRABALHISTAS	2.831,3	2.905,2	2.359,7	2.399,0	2.517,9	118,9	5,0%	(5.285,9)	-67,7%
OBRIGAÇÕES TRIBUTÁRIAS	9.875,7	10.123,8	10.320,3	10.668,2	10.690,1	21,8	0,2%	2.246,0	26,6%
OUTRAS OBRIGAÇÕES	35.076,5	35.071,3	32.542,7	32.556,3	32.556,7	0,4	0,0%	27.647,3	563,1%
EMPRESTIMOS E FINANCIAMENTOS	51.636,2	53.221,4	54.822,2	47.139,8	48.758,0	1.618,2	3,4%	(23.831,8)	-32,8%
DÍVIDAS COM PESSOAS LIGADAS	0,0	0,0	0,0	0,0	0,0	0,0	0,0%	0,0	0,0%
<b>PASSIVO NÃO CIRCULANTE</b>	<b>133.139,3</b>	<b>126.730,8</b>	<b>128.401,2</b>	<b>135.762,4</b>	<b>137.995,3</b>	<b>2.232,9</b>	<b>1,6%</b>	<b>39.970,7</b>	<b>40,8%</b>
EMPRÉSTIMOS	7.330,9	6.516,4	5.701,8	14.161,8	13.347,2	(814,5)	-5,8%	(4.821,4)	-26,5%
(-) ENCARGOS A TRANSCORRER EMPRESTIMOS FINANCIAMENTOS	(676,2)	(544,5)	(426,2)	(321,8)	(231,4)	90,4	28,1%	3.287,0	93,4%
(-) ENCARGOS A TRANSCORRER FINANCIAMENTOS	77.653,5	75.041,6	74.266,5	73.390,6	76.424,3	3.033,7	4,1%	32.180,2	72,7%
DEBITOS COM TERCEIROS	0,0	0,0	0,0	0,0	0,0	0,0	0,0%	0,0	0,0%
CREDORES POR IMOVEIS COMPROMISSADOS	7.494,9	7.494,9	7.494,9	7.494,9	7.494,9	0,0	0,0%	(379,5)	-4,8%
ADTO CLIENTES - PERMUTAS	7.789,1	4.789,1	4.789,1	4.789,1	4.789,1	0,0	0,0%	(6.971,9)	-59,3%
PARCELAMENTO DE TRIBUTOS	705,2	705,2	705,2	705,2	705,2	0,0	0,0%	(944,6)	-57,3%
TRIBUTOS DIFERIDOS	5.702,3	5.579,2	5.513,8	5.449,8	5.383,3	(66,6)	-1,2%	(5.256,4)	-49,4%
PROVISÕES PARA CONTINGÊNCIAS	1.885,8	1.895,1	1.919,3	1.826,5	1.803,6	(22,9)	-1,3%	(367,4)	-16,9%
OUTRAS OBRIGAÇÕES DE LONGO PRAZO - RJ	25.253,8	25.253,8	25.253,8	25.253,8	25.253,8	0,0	0,0%	20.219,5	401,6%
	0,0	0,0	3.183,1	3.012,5	3.025,3	12,8	0,4%	3.025,3	100,0%
<b>PATRIMÔNIO LÍQUIDO</b>	<b>(96.758,7)</b>	<b>(98.054,8)</b>	<b>(99.587,3)</b>	<b>(101.884,5)</b>	<b>(103.604,1)</b>	<b>(1.719,6)</b>	<b>-1,7%</b>	<b>(79.613,6)</b>	<b>-331,9%</b>
CAPITAL SOCIAL	6.000,0	6.000,0	6.000,0	6.000,0	6.000,0	0,0	0,0%	0,0	0,0%
AJUSTES DE EXERCÍCIOS ANTERIORES	2.500,0	2.500,0	2.500,0	2.500,0	2.500,0	0,0	0,0%	0,0	0,0%
LUCROS OU PREJUÍZOS ACUMULADOS	(103.908,9)	(103.908,9)	(103.908,9)	(103.908,9)	(103.908,9)	0,0	0,0%	(115.111,7)	-1027,5%
LUCROS OU PREJUÍZOS DO EXERCÍCIO	(1.349,8)	(2.645,8)	(4.178,4)	(6.475,6)	(8.195,2)	(1.719,6)	-26,6%	35.498,0	81,2%
<b>TOTAL DO PASSIVO E PATRIMÔNIO LÍQUIDO</b>	<b>157.818,8</b>	<b>151.869,8</b>	<b>150.888,9</b>	<b>148.871,6</b>	<b>150.371,3</b>	<b>1.499,8</b>	<b>1,0%</b>	<b>(45.830,8)</b>	<b>-23,4%</b>

Analisando as movimentações do Balanço Patrimonial Passivo, destaca-se as variações entre maio e abril de 2020:

- O grupo de contas do Passivo Circulante apresentou aumento de +0,9% no período em análise, influenciado pelas seguintes variações nos saldos das contas: EMPRESTIMOS E FINANCIAMENTOS em +R\$ 1,6 milhão, OBRIGAÇÕES TRABALHISTAS em +R\$ 118,9 mil, FORNECEDORES em -R\$ 772,8 mil.
- O Passivo Não Circulante apresentou aumento de +1,6% no período motivado pelas seguintes variações; FINANCIAMENTOS em +R\$ 3,0 milhões, (-) ENCARGOS A TRANSCORRER EMPRESTIMOS em +R\$ 90,4 mil, EMPRÉSTIMOS em -R\$ 814,5 mil, PARCELAMENTO DE TRIBUTOS em -R\$ 66,6 mil e TRIBUTOS DIFERIDOS em -R\$ 22,9 mil.
- Com relação ao Patrimônio Líquido, observa-se redução de -1,7% decorrente do prejuízo líquido obtido no mês de maio de 2020.
- A recuperanda realizou ajustes nas demonstrações contábeis apresentadas, a partir de janeiro de 2020 até abril de 2020.

Fonte: Demonstrativos Contábeis da Recuperanda





# BALANÇO PATRIMONIAL (PASSIVO)



Em R\$ em milhares

Ajustado

PASSIVO E PATRIMÔNIO LÍQUIDO	jan/19	fev/19	mar/19	abr/19	mai/19	jun/19	jul/19	ago/19	set/19	out/19	nov/19	dez/19	+ Ajuste	dez/19
<b>PASSIVO CIRCULANTE</b>	<b>116.143,3</b>	<b>120.287,1</b>	<b>107.598,0</b>	<b>107.052,9</b>	<b>109.847,4</b>	<b>107.668,6</b>	<b>110.373,0</b>	<b>112.413,8</b>	<b>112.138,5</b>	<b>115.622,5</b>	<b>120.378,9</b>	<b>119.226,4</b>	<b>600,0</b>	<b>119.826,4</b>
FORNECEDORES	24.109,1	23.880,2	23.163,5	19.776,8	20.106,2	20.680,8	21.001,5	21.867,3	21.306,3	22.351,3	22.081,4	22.314,5	(92,3)	22.222,2
OBRIGAÇÕES TRABALHISTAS	7.885,9	7.647,6	2.570,2	2.318,1	2.507,1	2.670,8	2.464,6	2.483,1	2.467,7	2.478,8	2.528,2	2.519,2	244,7	2.763,9
OBRIGAÇÕES TRIBUTÁRIAS	8.452,9	9.432,8	6.745,0	6.806,8	6.718,5	7.606,7	7.962,6	8.254,1	8.589,3	8.845,8	9.130,5	9.306,0	447,6	9.753,5
OUTRAS OBRIGAÇÕES	4.725,0	4.704,0	37.296,5	36.515,3	36.370,4	35.531,4	35.475,3	35.273,5	35.110,8	35.103,7	35.084,7	35.078,3	0,0	35.078,3
EMPRESTIMOS E FINANCIAMENTOS	70.970,4	74.622,5	37.822,8	41.635,9	44.145,2	41.179,0	43.469,0	44.535,9	44.664,4	46.842,8	51.554,1	50.008,4	0,0	50.008,4
DÍVIDAS COM PESSOAS LIGADAS	0,0	0,0	0,0	0,0	0,0	0,0	0,0	0,0	0,0	0,0	0,0	0,0	0,0	0,0
<b>PASSIVO NAO CIRCULANTE</b>	<b>96.772,7</b>	<b>95.818,2</b>	<b>138.360,9</b>	<b>137.596,3</b>	<b>136.802,1</b>	<b>142.721,3</b>	<b>136.649,1</b>	<b>135.975,3</b>	<b>138.305,8</b>	<b>135.878,5</b>	<b>133.730,5</b>	<b>135.039,4</b>	<b>(368,6)</b>	<b>134.670,8</b>
EMPRÉSTIMOS	17.325,4	16.482,4	15.639,7	14.797,3	13.955,1	13.113,2	12.271,6	11.430,2	10.589,1	9.774,5	8.960,0	8.145,4	0,0	8.145,4
(-) ENCARGOS A TRANSCORRER EMPRESTIMOS	(3.230,6)	(2.953,5)	(2.687,5)	(2.432,6)	(2.189,0)	(1.957,3)	(1.737,2)	(1.529,1)	(1.333,3)	(1.150,0)	(979,3)	(821,2)	0,0	(821,2)
FINANCIAMENTOS	44.244,1	44.244,1	71.325,2	71.325,2	71.325,2	77.821,2	76.479,4	76.410,9	79.420,4	78.148,3	76.573,5	78.484,8	0,0	78.484,8
DEBITOS COM TERCEIROS	7.506,7	7.494,9	7.494,9	7.494,9	7.494,9	7.494,9	7.494,9	7.494,9	7.494,9	7.494,9	7.494,9	7.494,9	0,0	7.494,9
CREDORES POR IMOVEIS COMPROMISSADOS	11.761,0	11.761,0	11.761,0	11.761,0	11.761,0	11.761,0	7.789,1	7.789,1	7.789,1	7.789,1	7.789,1	7.789,1	0,0	7.789,1
ADTO CLIENTES - PERMUTAS	1.649,8	1.649,8	857,9	857,9	857,9	705,2	705,2	705,2	705,2	705,2	705,2	705,2	0,0	705,2
PARCELAMENTO DE TRIBUTOS	10.639,7	10.639,7	6.425,6	6.425,6	6.425,6	6.230,4	6.176,0	6.124,9	6.070,9	6.070,9	6.070,9	6.070,9	(368,6)	5.702,3
TRIBUTOS DIFERIDOS	2.017,9	1.902,9	2.290,3	2.113,2	1.917,7	2.299,0	2.216,4	2.295,4	2.315,9	1.791,9	1.862,4	1.916,6	0,0	1.916,6
PROVISÕES PARA CONTINGÊNCIAS	4.858,6	4.596,9	25.253,8	25.253,8	25.253,8	25.253,8	25.253,8	25.253,8	25.253,8	25.253,8	25.253,8	25.253,8	0,0	25.253,8
<b>PATRIMÔNIO LÍQUIDO</b>	<b>(24.951,4)</b>	<b>(26.652,9)</b>	<b>(73.242,9)</b>	<b>(73.421,4)</b>	<b>(74.504,1)</b>	<b>(71.539,0)</b>	<b>(76.211,4)</b>	<b>(76.524,2)</b>	<b>(79.356,6)</b>	<b>(93.964,2)</b>	<b>(93.057,3)</b>	<b>(94.274,0)</b>	<b>(197,9)</b>	<b>(94.471,8)</b>
CAPITAL SOCIAL	6.000,0	6.000,0	6.000,0	6.000,0	6.000,0	6.000,0	6.000,0	6.000,0	6.000,0	6.000,0	6.000,0	6.000,0	0,0	6.000,0
RESERVA DE LUCROS	0,0	0,0	0,0	0,0	0,0	0,0	0,0	0,0	0,0	0,0	0,0	0,0	0,0	0,0
AJUSTES DE EXERCICIOS ANTERIORES	2.500,0	2.500,0	2.500,0	2.500,0	2.500,0	2.500,0	2.500,0	2.500,0	2.500,0	2.500,0	2.500,0	2.500,0	0,0	2.500,0
LUCROS OU PREJUIZOS ACUMULADOS	(32.490,5)	(32.490,5)	(32.490,5)	(32.490,5)	(32.490,5)	(32.490,5)	(32.490,5)	(32.490,5)	(32.490,5)	(32.490,5)	(32.490,5)	(32.490,5)	0,0	(32.490,5)
LUCROS OU PREJUIZOS DO EXERCICIO	(960,9)	(2.662,4)	(49.252,4)	(49.430,9)	(50.513,6)	(47.548,5)	(52.220,9)	(52.533,7)	(55.366,0)	(69.973,7)	(69.066,8)	(70.283,5)	(197,9)	(70.481,3)
<b>TOTAL DO PASSIVO E PATRIMÔNIO LÍQUIDO</b>	<b>187.964,5</b>	<b>189.452,4</b>	<b>172.716,1</b>	<b>171.227,8</b>	<b>172.145,4</b>	<b>178.850,9</b>	<b>170.810,6</b>	<b>171.864,9</b>	<b>171.087,8</b>	<b>157.536,8</b>	<b>161.052,1</b>	<b>159.991,9</b>	<b>33,5</b>	<b>160.025,4</b>

Nota: A recuperanda apresentou ajuste nas demonstrações contábeis apresentadas referente a competência do ano de 2019. Estes estão discriminados na coluna ajuste. Os ajustes apresentados geraram um incremento de R\$ 33,5 mil nas contas do Passivo.

Fonte: Demonstrativos Contábeis da Recuperanda





**CREDIBILITÄ**  
— ADMINISTRAÇÕES JUDICIAIS —

### Escritório Curitiba | PR

Avenida Iguaçu, nº 2820, conj. 1001  
(41) 3095-4875

### Escritório São Paulo | SP

Avenida Engenheiro Luiz Carlos Berrini, 105  
sala 507  
(11) 3171-3578

[credibilita.adv.br](http://credibilita.adv.br)

[contato@credibilita.adv.br](mailto:contato@credibilita.adv.br)



Documento assinado digitalmente, conforme MP nº 2.200-2/2001, Lei nº 11.419/2006, resolução do Projudi, do TJPR/OE  
Validação deste em <https://projudi.tjpr.jus.br/projudi/> - Identificador: PJ5UE TGE6M DTW7U DSAVA