



AO DOUTO JUIZ DE DIREITO DA VARA CÍVEL DA COMARCA DE AMPÉRE - ESTADO DO PARANÁ

Processo nº 0000374-58.2019.8.16.0186

**CREDIBILITÄ ADMINISTRAÇÃO JUDICIAL E SERVIÇOS LTDA.**, nomeada Administradora Judicial no processo supracitado, de Recuperação Judicial, em que são recuperandas **IORELLO & SANGALI LTDA. e IORELLO & SILVA LTDA**, vem, respeitosamente, à presença de Vossa Excelência, em atenção ao art. 22, II, “c”, da Lei 11.101/2005, requer a juntada do relatório mensal das atividades das “Recuperandas”.

O relatório, denominado “Relatório Mensal de Atividades - RMA”, foi elaborado com as informações quantitativas e qualitativas fornecidas pelas Recuperandas, considerando como mês de referência agosto de 2020.

Nestes termos, pede deferimento.

Ampére/PR, 07 de outubro de 2020.

Alexandre Correa Nasser de Melo  
OAB/PR 38.515

Ricardo Andraus  
OAB/PR 31.177



**RMA** Relator  
Mensal de  
Atividades

Agosto 2020



CREDIBILITÄ  
— ADMINISTRACOES JUDICIAIS —

Recuperação Judicial

**FIGRELLO & SANGALI LTDA**



Documento assinado digitalmente, conforme MP nº 2.200-2/2001, Lei nº 11.419/2006, resolução do Projudi, do TJPR/OE  
Validação deste em <https://projudi.tjpr.jus.br/projudi/> - Identificador: PJL82 HPC6E T95TR XRCVD

# CONSIDERAÇÕES INICIAIS



**Excelentíssimo Senhor Doutor Juiz Substituto da Vara Cível da Comarca de Ampére – PR**

*Processo nº 0000374-58.2019.8.16.0186*

A Credibilitt – Administrações Judiciais, nomeada Administradora Judicial, vem, respeitosamente, à presença de Vossa Excelência, apresentar o relatório mensal das atividades das “Recuperandas”:

- FIORELLO & SANGALI LTDA;
- FIORELLO & SILVA LTDA.

Este relatório, denominado “**Relatório Mensal de Atividades - RMA**”, foi elaborado com base nas informações quantitativas e qualitativas fornecidas pelas Recuperandas até *dia 23 de setembro de 2020*, contemplando as análises do **mês de agosto de 2020**, conforme solicitações desta Administradora Judicial.

Tem como objetivo:

- Fornecer informações sobre as atividades econômicas das Recuperandas;
- Apresentar informações financeiras e econômicas.

Com relação às informações contidas neste documento, a Administradora Judicial fica à disposição para prestar esclarecimentos ou informações adicionais.

Atenciosamente,

**Credibilitt Administrações Judiciais**



# GLOSSÁRIO



**AC** - Ativo Circulante

**ACF** - Ativo Circulante Financeiro

**ACO** - Ativo Circulante Operacional

**AJ** - Administrador Judicial

**ANC** - Ativo Não Circulante

**BP** - Balanço Patrimonial

**CPV** – Custo dos Produtos Vendidos

**DRE** - Demonstrativo de Resultado do Exercício

**EBITDA** - *Earnings Before Interest, Taxes, Depreciation and Amortization* Ou Lucro Antes dos Juros, Impostos, Depreciação e Amortização.

**IFs** - Instituições Financeiras

**LL** - Lucro Líquido

**LO** - Lucro Operacional

**PC** - Passivo Circulante

**PCF** - Passivo Circulante Financeiro

**PCO** - Passivo Circulante Operacional

**PL** - Patrimônio Líquido

**PNC** - Passivo Não Circulante

**RJ** - Recuperação Judicial

**RL** - Receita Líquida

**ROL** - Receita Operacional Líquida ou Receita Líquidas de Vendas



# INFORMAÇÕES GERAIS DAS RECUPERANDAS

---

- Análise do Faturamento Bruto
- Evolução do Quadro Colaboradores
- Passivo Sujeito à Recuperação Judicial

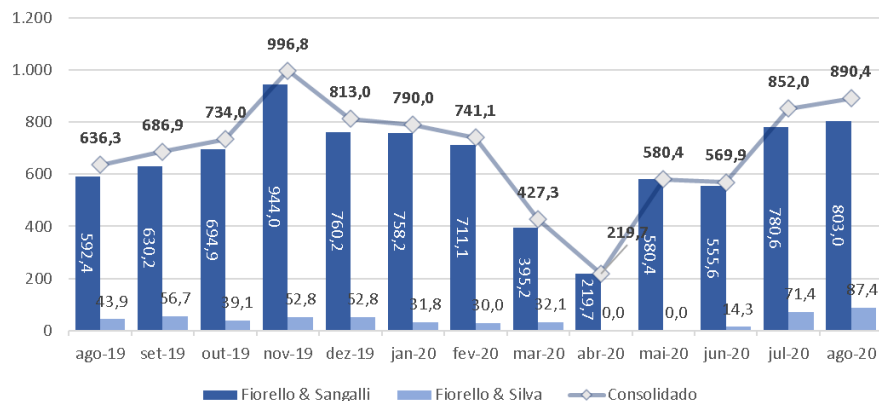


Documento assinado digitalmente, conforme MP nº 2.200-2/2001, Lei nº 11.419/2006, resolução do Projudi, do TJPR/OE  
Validação deste em <https://projudi.tjpr.jus.br/projudi/> - Identificador: PJL82 HPC6E T95TR XRCVD

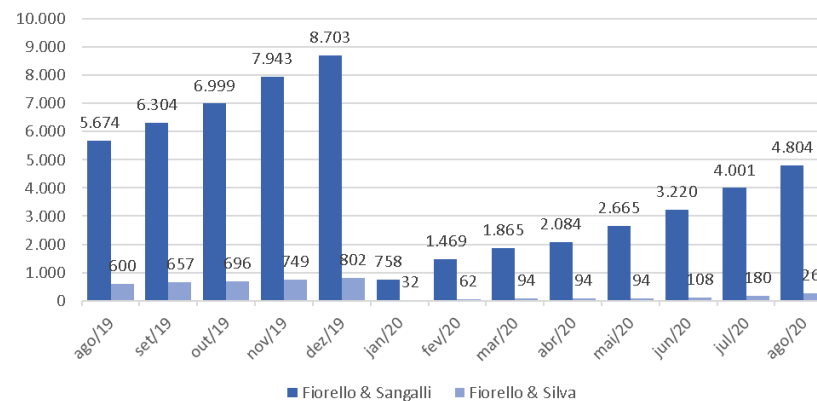
# ANÁLISE DO FATURAMENTO BRUTO



Faturamento Bruto - Mensal  
(Em R\$ Milhares)



Faturamento Bruto - Acumulado 2019 e 2020  
(Em R\$ Milhares)



## Nota de esclarecimento e análise

- Os relatórios contábeis da empresa demonstraram o faturamento bruto consolidado do grupo no valor de R\$ 890 mil. Deste valor, a empresa Fiorello & Sangalli contribuiu com 90,1% do faturamento;
- O faturamento da empresa Fiorello & Sangalli apresentou redução de -1,6% quando comparado ao mês anterior. Já a empresa Fiorello & Silva teve um aumento de 22,3%, representado pelo valor de R\$ 83,0 mil;
- Assim, o faturamento do grupo aumentou em +4,5% quando comparado ao mês anterior;
- Cabe salientar que o faturamento da empresa Fiorello & Silva é exclusivamente à empresa Fiorello & Sangalli.





# EVOLUÇÃO DO QUADRO COLABORADORES

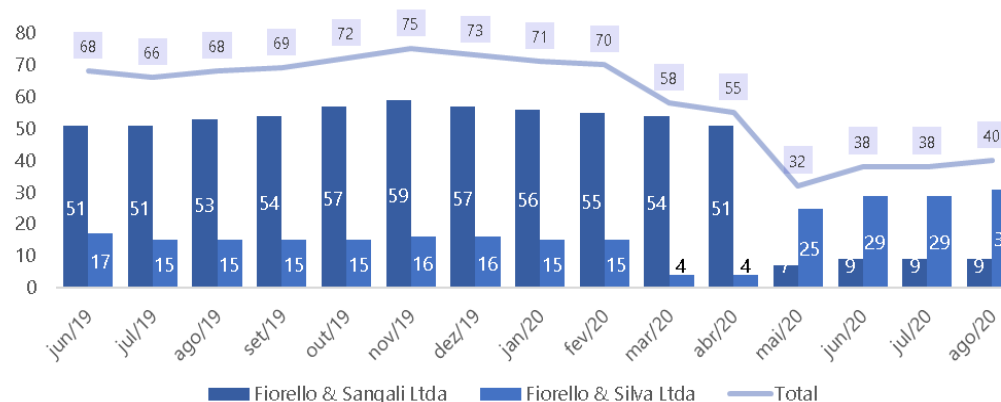


No mês em análise houve 2 contratações e nenhum desligamento, conforme relatório CAGED e GFIP apresentados.

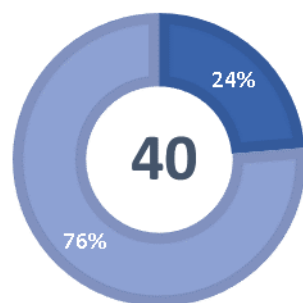
Desta forma, a empresa Sangali permanece com 9 colaboradores, ao passo que a Silva passou para 31 funcionários.

Assim, a distribuição percentual ficou da seguinte forma: (24%) do quadro de colaboradores fica localizado na Fiorello & Sangali e (76%) na Fiorello & Silva.

Número de Colaboradores Por Unidade

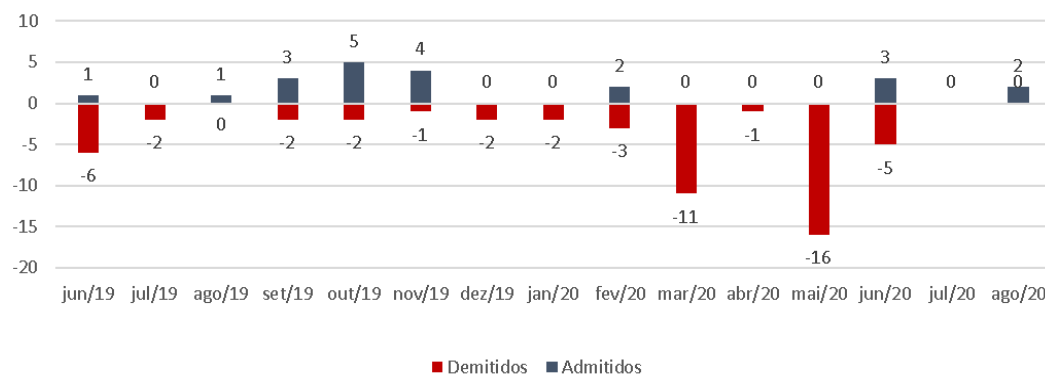


## COLABORADORES



■ Fiorello & Sangali Ltda ■ Fiorello & Silva Ltda

Admitidos e Demitidos Total



# PASSIVO SUJEITO A RECUPERAÇÃO JUDICIAL



Em 21/03/2019 as Recuperandas juntaram aos autos (mov. 1.50) a Lista de Credores ("1ª Lista de Credores"). A dívida expressa na 1ª Lista de Credores Totalizava R\$ 10.763.126,66, com 57 credores relacionados.

Em 16/09/2019 houve retificação da lista, juntando aos autos (Mov. 187.2) a Lista de Credores ("2º Lista de Credores). A dívida expressa na 2º Lista de Credores totaliza R\$ 5.609.135,88 com 56 credores relacionados.

Classes	Credores	Valor em R\$
Classe I - Trabalhista	7	16.527,99
Classe II - Garantia Real	0	0,00
Classe III - Quirografário	36	5.485.427,26
Classe IV - ME e EPP	13	107.180,63
<b>Total Geral</b>	<b>56</b>	<b>5.609.135,88</b>

## Nota de esclarecimento e análise

O quadro de credores não sofreu qualquer alteração desde a publicação da lista do Administrador Judicial, conforme preconiza o art. 7º da Lei 11.101/05.





# DEMONSTRAÇÕES FINANCEIRAS

## 1. Fiorello & Sangali

1. Demonstrativo de Resultados
2. Balanço Patrimonial

## 2. Fiorello & Silva

1. Demonstrativo de Resultados
2. Balanço Patrimonial



# DEMONSTRAÇÕES FINANCEIRAS FIORELLO & SANGALI

1. Demonstrativo de Resultados
2. Balanço Patrimonial



# DEMONSTRATIVO DE RESULTADO

Fiorello & Sangali Ltda.



Em R\$ em milhares

DEMONSTRAÇÃO DE RESULTADO DO EXERCÍCIO	jan/20	fev/20	mar/20	abr/20	mai/20	jun/20	jul/20	Av.%	ago/20	Av.%	Acumulado 2020		Variação Mensal	
											Acm. 2020	Av.%	ago/20-jul/20	AH.%
(=) <b>Receita Operacional Líquida</b>	511,6	522,5	267,3	130,0	439,7	412,1	619,4	100,0%	609,5	100,0%	3.512,2	100,0%	(9,9)	-1,6%
(-) <b>Custos</b>	(213,5)	(205,6)	(223,4)	(59,5)	(165,4)	(159,6)	(390,7)	-63,1%	(409,4)	-67,2%	(1.827,1)	-52,0%	(18,7)	4,8%
(=) <b>Lucro Bruto</b>	298,1	316,9	43,9	70,4	274,4	252,6	228,7	36,9%	200,1	32,8%	1.685,1	48,0%	(28,6)	-12,5%
(-) <b>Despesas Operacionais</b>	(314,1)	(345,3)	(341,6)	(195,0)	(241,4)	(172,7)	(176,6)	-28,5%	(138,7)	-22,7%	(1.925,4)	-54,8%	37,9	-21,5%
Despesas com Pessoal	(156,7)	(153,8)	(177,1)	(82,0)	(99,1)	(18,5)	(23,7)	-3,8%	(8,9)	-1,5%	(719,8)	-20,5%	14,8	-62,5%
Impostos, taxas e contribuições	(1,0)	(1,2)	(0,0)	(0,0)	(1,2)	(1,7)	(3,0)	-0,5%	(1,0)	-0,2%	(9,1)	-0,3%	2,0	-66,7%
Despesas gerais	(155,4)	(189,3)	(163,5)	(112,0)	(141,1)	(152,5)	(149,9)	-24,2%	(128,8)	-21,1%	(1.192,5)	-34,0%	21,1	-14,1%
Outras despesas operacionais	(1,0)	(1,0)	(1,0)	(1,0)	0,0	0,0	0,0	0,0%	0,0	0,0%	(4,0)	-0,1%	0,0	0,0%
(+) <b>Outras Receitas Operacionais</b>	0,0	0,0	0,0	0,0	0,0	0,0	0,0	0,0%	0,0	0,0%	0,0	0,0%	0,0	0,0%
(=) <b>Result. antes Receitas Desp. Financeiras</b>	(16,0)	(28,3)	(297,7)	(124,6)	32,9	79,8	52,1	8,4%	61,5	10,1%	(240,2)	-6,8%	9,4	17,9%
(+/-) <b>Resultado Financeiro</b>	(16,5)	(14,6)	(12,1)	(17,8)	(23,6)	(27,0)	(20,1)	-3,2%	(12,3)	-2,0%	(144,1)	-4,1%	7,7	-38,5%
Receitas Financeiras	5,4	1,3	1,1	1,3	2,1	1,2	2,5	0,4%	0,6	0,1%	15,7	0,4%	(1,9)	-76,4%
Despesas Financeiras	(22,0)	(15,9)	(13,2)	(19,1)	(25,8)	(28,3)	(22,6)	-3,6%	(12,9)	-2,1%	(159,8)	-4,5%	9,7	-42,8%
(+) <b>Outras Receitas não Operacionais</b>	0,0	0,0	0,0	0,0	0,0	0,0	0,0	0,0%	0,0	0,0%	0,0	0,0%	0,0	0,0%
(=) <b>Resultado Líquido do Exercício</b>	(32,5)	(42,9)	(309,8)	(142,4)	9,3	52,8	32,1	5,2%	49,1	8,1%	(384,4)	-10,9%	17,1	53,3%

## Nota de esclarecimento e análise

- No mês em análise a Receita Operacional Líquida atingiu o valor de R\$ 609,5 mil, representado pela redução de -1,6% quando comparado ao mês anterior;
- O Custo representou -67,2% da ROL do período em análise;
- O Lucro Bruto teve redução de -12,5% quando comparado ao mês anterior. Isso representa R\$ 200,1 mil no mês em análise;
- As despesas operacionais reduziram em -21,5% quando comparado ao mês anterior;
- Diante de toda apuração supra, após aplicar as variações do resultado financeiro e receitas não operacionais, chega-se ao resultado líquido do exercício, positivo em +R\$ 49,1 mil.

Fonte: Demonstrativos Contábeis das Recuperandas



# BALANÇO PATRIMONIAL (ATIVO)

Fiorello & Sangali Ltda.



Em R\$ em milhares

ATIVO	jan/20	fev/20	mar/20	abr/20	mai/20	jun/20	jul/20	ago/20	Variação Mensal	
									ago/20- jul/20	Ah%
<b>CIRCULANTE</b>	<b>9.848,3</b>	<b>9.861,5</b>	<b>9.643,6</b>	<b>9.382,6</b>	<b>9.551,7</b>	<b>9.879,5</b>	<b>10.122,6</b>	<b>10.035,4</b>	<b>(87,3)</b>	<b>-0,9%</b>
DISPONÍVEL	320,6	280,7	213,7	323,8	194,8	321,4	299,4	204,1	(95,3)	-31,8%
CLIENTES	1.912,1	1.975,7	1.692,6	1.297,4	1.352,4	1.335,8	1.516,0	1.643,9	127,8	8,4%
OUTROS CRÉDITOS	3.713,6	3.697,1	3.871,4	3.921,5	4.093,9	4.243,0	4.404,2	4.295,9	(108,3)	-2,5%
ESTOQUE	3.038,4	3.052,9	3.019,4	3.009,0	3.093,2	3.176,6	3.093,3	3.095,9	2,6	0,1%
DESPESAS PAGAS ANTECIPADAMENTE	863,7	855,0	846,5	830,9	817,5	802,7	809,8	795,6	(14,2)	-1,8%
<b>NÃO-CIRCULANTE</b>	<b>2.617,3</b>	<b>2.583,1</b>	<b>2.542,1</b>	<b>2.509,2</b>	<b>2.460,2</b>	<b>2.419,3</b>	<b>2.383,7</b>	<b>2.359,9</b>	<b>(23,8)</b>	<b>-1,0%</b>
REALIZÁVEL A LONGO PRAZO	95,8	102,5	102,4	102,3	102,1	63,0	68,2	85,3	17,0	24,9%
Tributos a recuperar	41,9	41,8	41,6	41,5	41,4	2,2	2,1	2,0	(0,1)	-5,2%
Depositos judiciais	53,7	60,6	60,6	60,6	60,6	60,6	65,9	83,1	17,1	26,0%
Outros créditos	0,2	0,2	0,2	0,2	0,2	0,2	0,2	0,2	0,0	0,0%
IMOBILIZADO	2.521,5	2.480,6	2.439,7	2.407,0	2.358,1	2.356,3	2.315,4	2.274,6	(40,8)	-1,8%
<b>TOTAL DO ATIVO</b>	<b>12.465,6</b>	<b>12.444,6</b>	<b>12.185,7</b>	<b>11.891,9</b>	<b>12.012,0</b>	<b>12.298,8</b>	<b>12.506,3</b>	<b>12.395,2</b>	<b>(111,1)</b>	<b>-0,9%</b>

## Nota de esclarecimento e análise

- As contas do grupo Ativo Circulante apresentaram redução no saldo em -0,9% em relação ao mês anterior. A redução no saldo ocorreu pelas seguintes variações: Outros Créditos -R\$ 108 mil;
- O grupo de contas Ativo não Circulante apresentou variação no período, com redução de -R\$ 23,8 mil. A maior variação ocorreu na conta Imobilizado, com redução de -R\$ 40,8 mil.

Fonte: Demonstrativos Contábeis das Recuperandas



# BALANÇO PATRIMONIAL (PASSIVO)

Fiorello & Sangali Ltda.



Em R\$ em milhares

PASSIVO E PATRIMÔNIO LÍQUIDO	jan/20	fev/20	mar/20	abr/20	mai/20	jun/20	jul/20	ago/20	Variação Mensal	
									ago/20- jul/20	Ah%
<b>CIRCULANTE</b>	<b>8.907,1</b>	<b>8.929,1</b>	<b>8.957,8</b>	<b>2.027,3</b>	<b>2.134,0</b>	<b>2.368,0</b>	<b>2.085,7</b>	<b>1.919,7</b>	<b>(166,0)</b>	<b>-8,0%</b>
EMPRÉSTIMOS E FINANCIAMENTOS	5.978,5	6.000,3	5.935,9	1.419,6	1.493,6	1.686,6	1.406,1	1.263,9	(142,2)	-10,1%
FORNECEDORES	2.517,7	2.561,0	2.608,7	198,3	244,0	334,9	325,7	316,4	(9,2)	-2,8%
OBRIGAÇÕES TRIBUTÁRIAS	118,7	82,7	71,5	76,5	87,9	90,7	95,2	101,0	5,8	6,1%
OBRIGAÇÕES TRABALHISTA E PREVIDENCIÁRIA	183,2	198,0	251,6	247,1	207,3	175,3	168,3	152,7	(15,5)	-9,2%
OUTRAS OBRIGAÇÕES	108,9	87,2	90,1	85,8	101,1	80,5	90,5	85,6	(4,9)	-5,4%
<b>NÃO-CIRCULANTE</b>	<b>4.535,7</b>	<b>4.535,7</b>	<b>4.558,0</b>	<b>11.337,0</b>	<b>11.341,1</b>	<b>11.341,1</b>	<b>11.798,9</b>	<b>11.804,6</b>	<b>5,8</b>	<b>0,0%</b>
EMPRÉSTIMOS E FINANCIAMENTOS	3.793,1	3.793,1	3.815,4	8.208,5	8.208,5	8.208,5	8.666,2	8.671,5	5,3	0,1%
FORNECEDORES	0,0	0,0	0,0	2.386,0	2.390,0	2.390,0	2.390,0	2.390,5	0,5	0,0%
OBRIGAÇÕES TRIBUTÁRIAS	742,6	742,6	742,6	742,6	742,6	742,6	742,6	742,6	0,0	0,0%
<b>PATRIMÔNIO LÍQUIDO</b>	<b>(977,3)</b>	<b>(1.020,2)</b>	<b>(1.330,0)</b>	<b>(1.472,4)</b>	<b>(1.463,1)</b>	<b>(1.410,3)</b>	<b>(1.378,2)</b>	<b>(1.329,1)</b>	<b>49,1</b>	<b>-3,6%</b>
CAPITAL SOCIAL	1.000,0	1.000,0	1.000,0	1.000,0	1.000,0	1.000,0	1.000,0	1.000,0	0,0	0,0%
LUCROS OU PREJUÍZOS ACUMULADOS	(1.944,7)	(1.944,7)	(1.944,7)	(1.944,7)	(1.944,7)	(1.944,7)	(1.944,7)	(1.944,7)	0,0	0,0%
RESULTADO DO EXERCÍCIO	(32,5)	(75,4)	(385,3)	(527,7)	(518,4)	(465,6)	(433,5)	(384,4)	49,1	-11,3%
<b>TOTAL DO PASSIVO E PATRIMÔNIO LÍQUIDO</b>	<b>12.465,6</b>	<b>12.444,6</b>	<b>12.185,7</b>	<b>11.891,9</b>	<b>12.012,0</b>	<b>12.298,8</b>	<b>12.506,3</b>	<b>12.395,2</b>	<b>(111,1)</b>	<b>-0,9%</b>

## Nota de esclarecimento e análise

- No mês em análise o Passivo Circulante reduziu em -8,0%;
- O passivo não circulante aumentou em +R\$ 5 mil, devido ao aumento na conta Empréstimos e Financiamentos;
- O patrimônio líquido apresentou aumento de R\$ 49,1 mil, decorrente do lucro apurado no mês em referência.

Fonte: Demonstrativos Contábeis das Recuperandas



# DEMONSTRAÇÕES FINANCEIRAS FIORELLO & SILVA

1. Demonstrativo de Resultados
2. Balanço Patrimonial





# DEMONSTRATIVO DE RESULTADO

Fiorello & Silva Ltda.



DESCRIÇÃO	Em R\$ em milhares								Acumulado 2020		Variação Mensal			
	jan/20	fev/20	mar/20	abr/20	mai/20	jun/20	jul/20	Av.%	ago/20	Av.%	Acm. 2020	Av.%	ago/20-jul/20	AH.%
(=) <b>Receita Operacional Líquida</b>	29,4	27,8	29,7	0,0	0,0	13,4	67,9	100,0%	83,0	100,0%	251,3	100,0%	15,1	22,3%
(-) <b>(-) Custos</b>	0,0	0,0	0,0	0,0	0,0	0,0	0,0	0,0%	0,0	0,0%	0,0	0,0%	0,0	0,0%
(=) <b>Lucro Bruto</b>	29,4	27,8	29,7	0,0	0,0	13,4	67,9	100,0%	83,0	100,0%	251,3	100,0%	15,1	22,3%
(-) <b>Despesas Administrativo</b>	(36,6)	(42,0)	(81,3)	(18,7)	(86,1)	(79,3)	(80,1)	-118,1%	(89,5)	-107,9%	(513,5)	-204,3%	(9,4)	11,7%
Despesas com pessoal	(30,4)	(30,2)	(75,5)	(10,7)	(79,6)	(72,6)	(73,8)	-108,7%	(83,1)	-100,1%	(455,9)	-181,4%	(9,3)	12,6%
Impostos, taxas e contribuições	(0,0)	0,0	(0,1)	(0,2)	0,0	(0,2)	0,0	0,0%	0,0	0,0%	(0,6)	-0,2%	0,0	0,0%
Despesas gerais	(6,2)	(11,8)	(5,6)	(7,7)	(6,5)	(6,4)	(6,3)	-9,3%	(6,4)	-7,7%	(57,0)	-22,7%	(0,1)	1,7%
(=) <b>Result. antes Receitas Desp. Financ.</b>	(7,1)	(14,2)	(51,5)	(18,7)	(86,1)	(65,8)	(12,3)	-18,1%	(6,5)	-7,9%	(262,2)	-104,3%	5,7	-46,8%
(+/-) <b>Resultado Financeiro</b>	(0,1)	(0,1)	(0,1)	(0,4)	(0,1)	(0,3)	(0,2)	-0,3%	(0,2)	-0,2%	(1,6)	-0,6%	0,0	0,3%
Receitas Financeiras	0,0	0,0	0,0	0,0	0,0	0,0	0,0	0,0%	0,0	0,0%	0,0	0,0%	0,0	79,9%
Despesas Financeiras	(0,1)	(0,1)	(0,1)	(0,4)	(0,1)	(0,3)	(0,2)	-0,4%	(0,2)	-0,2%	(1,6)	-0,6%	0,0	-17,0%
(+) <b>Receitas não operacionais</b>	0,0	0,0	0,0	0,0	0,0	0,0	0,0	0,0%	0,0	0,0%	0,0	0,0%	0,0	0,0%
(=) <b>Resultado Líquido do Exercício</b>	(7,2)	(14,3)	(51,7)	(19,1)	(86,2)	(66,1)	(12,5)	-18,4%	(6,7)	-8,1%	(263,8)	-105,0%	5,8	-46,3%

## Nota de esclarecimento e análise

- No mês em referência, a Receita Operacional Líquida atingiu o valor de R\$ 83,0 mil;
- As despesas se mantiveram no patamar do mês anterior;
- O Result. Antes Receitas Desp. Financeiras apresentou oscilação positiva de R\$ 6,5 mil;
- Diante de toda apuração supra, após aplicar as variações do Resultado Financeiro e Receitas Não Operacionais, chega-se ao Resultado Líquido Do Exercício, negativo em -R\$ 6,7 mil.

Fonte: Demonstrativos Contábeis das Recuperandas



# BALANÇO PATRIMONIAL (ATIVO)

Fiorello & Silva Ltda.



Em R\$ em milhares

Varição Mensal

ATIVO	jan/20	fev/20	mar/20	abr/20	mai/20	jun/20	jul/20	ago/20	ago/20- jul/20	Ah%
<b>CIRCULANTE</b>	<b>54,9</b>	<b>64,2</b>	<b>78,0</b>	<b>89,0</b>	<b>103,3</b>	<b>132,6</b>	<b>145,2</b>	<b>138,5</b>	<b>(6,7)</b>	<b>-4,6%</b>
DISPONÍVEL	5,6	6,0	8,2	7,6	7,5	1,2	4,6	2,7	(1,9)	-40,8%
OUTROS CRÉDITOS	49,3	58,2	69,8	81,4	95,8	114,5	120,3	120,3	0,0	0,0%
CLIENTES	0,0	0,0	0,0	0,0	0,0	14,3	11,1	6,3	(4,8)	-43,5%
ESTOQUE	0,0	0,0	0,0	0,0	0,0	2,6	9,2	9,2	0,0	0,0%
<b>NÃO-CIRCULANTE</b>	<b>402,9</b>	<b>397,6</b>	<b>392,4</b>	<b>387,2</b>	<b>382,0</b>	<b>376,8</b>	<b>371,6</b>	<b>366,4</b>	<b>(5,2)</b>	<b>-1,4%</b>
ATIVO REALIZÁVEL A LONGO PRAZO	2,5	2,5	2,5	2,5	2,5	2,5	2,5	2,5	0,0	0,0%
IMOBILIZADO	400,4	395,2	390,0	384,8	379,6	374,3	369,1	363,9	(5,2)	-1,4%
<b>TOTAL DO ATIVO</b>	<b>457,8</b>	<b>461,8</b>	<b>470,4</b>	<b>476,2</b>	<b>485,3</b>	<b>509,4</b>	<b>516,8</b>	<b>504,9</b>	<b>(11,9)</b>	<b>-2,3%</b>

## Nota de esclarecimento e análise

- O grupo de contas do “Ativo Circulante” apresentou variação negativa no mês em análise no valor de -R\$ 6,7 mil em relação ao período anterior, resultado do aumento da conta Disponível, Outros Créditos e Estoque;
- O “Ativo Não Circulante” obteve variação negativa durante o período, com redução de -R\$ 5,2 mil na comparação o mês anterior, decorrente da depreciação nas contas de resultado;
- O total do ativo reduziu -R\$ 11,9 mil.

Fonte: Demonstrativos Contábeis das Recuperandas



# BALANÇO PATRIMONIAL (PASSIVO)

Fiorello & Silva Ltda.



PASSIVO E PATRIMÔNIO LÍQUIDO	jan/20	fev/20	mar/20	abr/20	mai/20	jun/20	jul/20	ago/20	ago/20- jul/20	Ah%
<b>CIRCULANTE</b>	<b>960,9</b>	<b>979,3</b>	<b>1.039,5</b>	<b>1.064,4</b>	<b>1.108,4</b>	<b>1.204,9</b>	<b>1.096,9</b>	<b>1.091,7</b>	<b>(5,2)</b>	<b>-0,5%</b>
EMPRÉSTIMOS E FINANCIAMENTOS	108,9	117,8	129,4	142,2	105,8	124,2	0,0	0,0	0,0	0,0%
FORNECEDORES	3,5	8,1	5,3	5,0	5,6	7,3	6,4	4,7	(1,8)	-27,8%
OBRIGAÇÕES TRIBUTÁRIAS	7,1	6,8	9,1	6,9	7,0	7,9	10,1	11,7	1,6	15,4%
OBRIGAÇÕES TRABALHISTA E PREVIDENCIÁRIA	36,7	42,5	54,6	41,5	99,3	106,6	123,9	147,3	23,3	18,8%
OUTRAS OBRIGAÇÕES	804,8	804,1	841,1	868,6	890,7	959,0	956,4	928,1	(28,3)	-3,0%
<b>NÃO-CIRCULANTE</b>	<b>55,6</b>	<b>55,6</b>	<b>55,6</b>	<b>55,6</b>	<b>107,0</b>	<b>107,0</b>	<b>237,2</b>	<b>237,2</b>	<b>0,0</b>	<b>0,0%</b>
EMPRÉSTIMOS E FINANCIAMENTOS	55,6	55,6	55,6	55,6	106,5	106,5	106,5	106,5	0,0	0,0%
FORNECEDORES	0,0	0,0	0,0	0,0	0,5	0,5	130,7	130,7	0,0	0,0%
<b>PATRIMÔNIO LÍQUIDO</b>	<b>(558,7)</b>	<b>(573,0)</b>	<b>(624,7)</b>	<b>(643,7)</b>	<b>(730,0)</b>	<b>(796,1)</b>	<b>(808,5)</b>	<b>(815,3)</b>	<b>(6,7)</b>	<b>0,8%</b>
CAPITAL SOCIAL	50,0	50,0	50,0	50,0	50,0	50,0	50,0	50,0	0,0	0,0%
LUCROS OU PREJUÍZOS ACUMULADOS	(601,5)	(601,5)	(601,5)	(601,5)	(601,5)	(601,5)	(601,5)	(601,5)	0,0	0,0%
RESULTADO DO EXERCÍCIO	(7,2)	(21,5)	(73,2)	(92,3)	(178,5)	(244,6)	(257,1)	(263,8)	(6,7)	2,6%
<b>TOTAL DO PASSIVO E PATRIMÔNIO LÍQUIDO</b>	<b>457,8</b>	<b>461,8</b>	<b>470,4</b>	<b>476,2</b>	<b>485,3</b>	<b>515,8</b>	<b>525,5</b>	<b>513,6</b>	<b>(11,9)</b>	<b>-2,3%</b>

## Nota de esclarecimento e análise

- O grupo de contas do "Passivo Circulante" apresentou variação negativa em -R\$ 5,2 mil, com maior representatividade na conta Outras Obrigações em -R\$ 28,3 mil;
- O "Passivo Não Circulante" não houve variação;
- Em relação ao patrimônio líquido, observa-se saldo negativo no valor de -R\$ 815,3 mil, com aumento do saldo negativo em R\$ 6,7 mil na conta Resultado do Exercício, decorrente do prejuízo apresentado no mês corrente.

Fonte: Demonstrativos Contábeis das Recuperandas





CREDIBILITÁ  
— ADMINISTRAÇÕES JUDICIAIS —

Escritório Curitiba | PR

Avenida Iguaçu, 2820 | Sala 1001  
80.240-031  
(41) 3156.3123

Escritório São Paulo | SP

Av. Engenheiro Luiz Carlos Berini, 105  
Sala 506  
04.571-010  
(11) 3171.3669

Escritório Blumenau | SC

Rua. Dr. Amadeu da Luz, 100 | Sala 101  
89.010-160  
(47) 3042-1259

[credibilita.adv.br](http://credibilita.adv.br)

[contato@credibilita.adv.br](mailto:contato@credibilita.adv.br)



Documento assinado digitalmente, conforme MP nº 2.200-2/2001, Lei nº 11.419/2006, resolução do Projudi, do TJPR/OE  
Validação deste em <https://projudi.tjpr.jus.br/projudi/> - Identificador: PJL82 HPC6E T95TR XRCVD