



AO DOUTO JUIZ DE DIREITO DA VARA CÍVEL DA COMARCA DE PALMAS - ESTADO DO PARANÁ

Processo nº 0001235-39.2019.8.16.0123

CREDIBILITÄ ADMINISTRAÇÃO JUDICIAL E SERVIÇOS LTDA., administradora judicial nomeada no processo supracitado, de Recuperação Judicial, em que é requerente a empresa **SERRARIA CAMPOS DE PALMAS S/A - EM RECUPERAÇÃO JUDICIAL,** vem, respeitosamente, à presença de Vossa Excelência, em atenção ao art. 22, II, “c”, da Lei 11.101/2005, requerer a juntada do relatório mensal das atividades da “Recuperanda” relativo ao mês de setembro de 2020.

Nestes termos, pede deferimento.

Palmas/PR, 07 de novembro de 2020.

Alexandre Correa Nasser de Melo
OAB/PR 38.515

Ricardo Andraus
OAB/PR 31.177



RMA Relator
Mensal de
Atividades

Setembro 2020



CREDIBILITÄ
— ADMINISTRACOES JUDICIAIS —

Recuperação Judicial

**SERRARIAS CAMPOS DE
PALMAS**



Documento assinado digitalmente, conforme MP nº 2.200-2/2001, Lei nº 11.419/2006, resolução do Projudi, do TJPR/OE
Validação deste em <https://projudi.tjpr.jus.br/projudi/> - Identificador: PJ6A6 KXJGK AMWGK PAWQD

CONSIDERAÇÕES INICIAIS



- **Excelentíssimo Senhor Doutor Juiz de Direito da 1ª Vara Cível de Palmas, Estado do Paraná.**
- *Processo nº 0001235-39.2019.8.16.0123*
- A Crediblità – Administrações Judiciais, nomeada Administradora Judicial, vem, respeitosamente, à presença de Vossa Excelência, apresentar o relatório mensal das atividades da “Recuperanda”:
 - Serraria Campos de Palmas S/A.
- Este relatório, denominado “**Relatório Mensal de Atividades - RMA**”, foi elaborado com as informações quantitativas e qualitativas fornecidas pela Recuperanda até o *dia 20 de outubro de 2020*, contemplando as análises do **mês de setembro de 2020**, conforme solicitações desta Administradora Judicial.
- Tem como objetivo:
 - Fornecer informações sobre as atividades econômicas da Recuperanda;
 - Apresentar informações financeiras e econômicas.
- Com relação às informações contidas neste documento, a Administradora Judicial fica à disposição para prestar esclarecimentos ou informações adicionais.
- Atenciosamente,

• **Crediblità Administrações Judiciais**



GLOSSÁRIO



AC - Ativo Circulante

ACF - Ativo Circulante Financeiro

ACO - Ativo Circulante Operacional

AJ - Administrador Judicial

ANC - Ativo Não Circulante

BP - Balanço Patrimonial

CSV – Custo dos Serviços Vendidos

DRE - Demonstrativo de Resultado do Exercício

EBITDA - *Earnings Before Interest, Taxes, Depreciation and Amortization* Ou Lucro Antes dos Juros, Impostos, Depreciação e Amortização.

IFs - Instituições Financeiras

LL - Lucro Líquido

LO - Lucro Operacional

PC - Passivo Circulante

PCF - Passivo Circulante Financeiro

PCO - Passivo Circulante Operacional

PL - Patrimônio Líquido

PNC - Passivo Não Circulante

RJ - Recuperação Judicial

RL - Receita Líquida

ROL - Receita Operacional Líquida ou Receita Líquidas de Vendas



INFORMAÇÕES GERAIS DA RECUPERANDA

- Análise do Faturamento Bruto
- Evolução do Quadro de Colaboradores
- Nível de Atividade das Plantas



Documento assinado digitalmente, conforme MP nº 2.200-2/2001, Lei nº 11.419/2006, resolução do Projudi, do TJPR/OE
Validação deste em <https://projudi.tjpr.jus.br/projudi/> - Identificador: PJ6A6 KXJGK AMWGK PAWQD

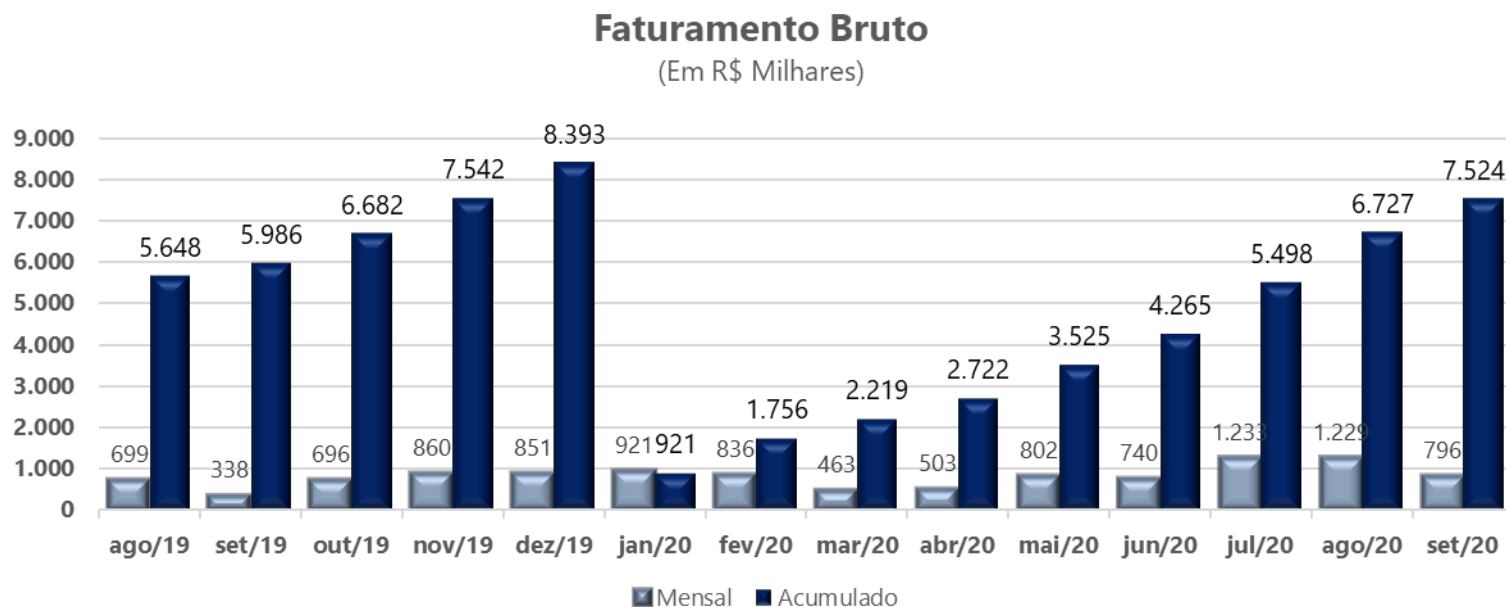
ANÁLISE DO FATURAMENTO BRUTO



Notas e esclarecimentos:

Conforme relatórios apresentados nas demonstrações contábeis da empresa, o faturamento bruto da Recuperanda apresentou queda em relação ao mês anterior, passando de R\$ 1,29 milhão para R\$ 796 mil no mês corrente. Essa alteração representa redução de -35,2%;

O faturamento de setembro/20, quando comparado ao mesmo mês do ano anterior, teve um aumento de 135,5%, representado pelo aumento de R\$ 458 mil.



Fonte: Administração da Recuperanda



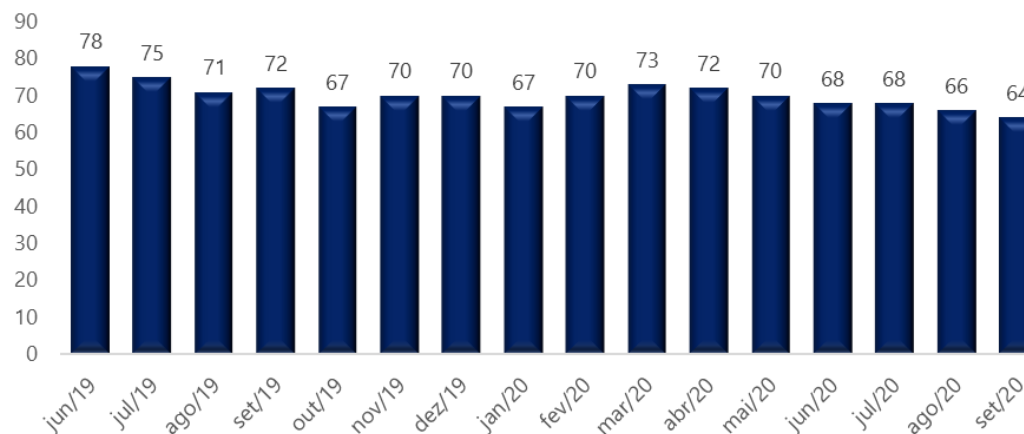
EVOLUÇÃO DO QUADRO COLABORADORES



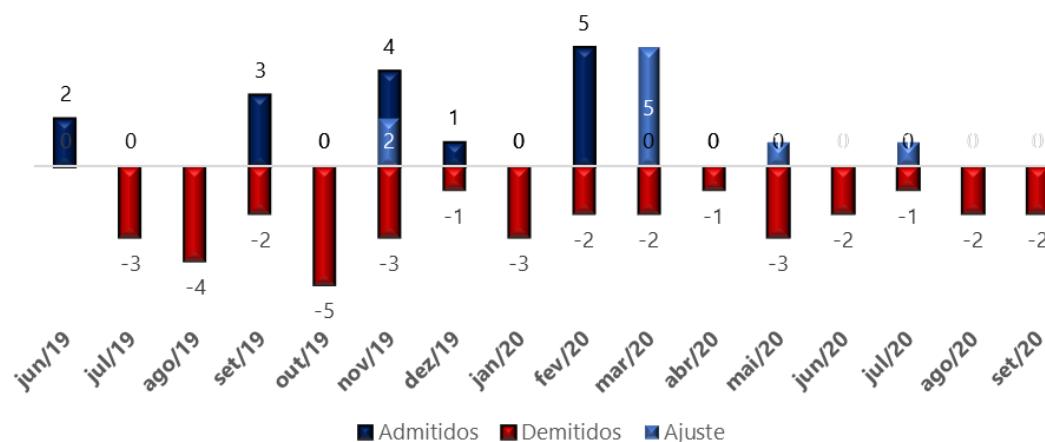
No mês em análise a Recuperanda reduziu o quadro em 2 colaboradores e não realizou nenhuma contratação.

O relatório CAGED no período não demonstra nenhuma contratação. Assim, totalizando a recuperanda 64 colaboradores.

Número de Colaboradores Serraria Palmas



Admissões e Demissões



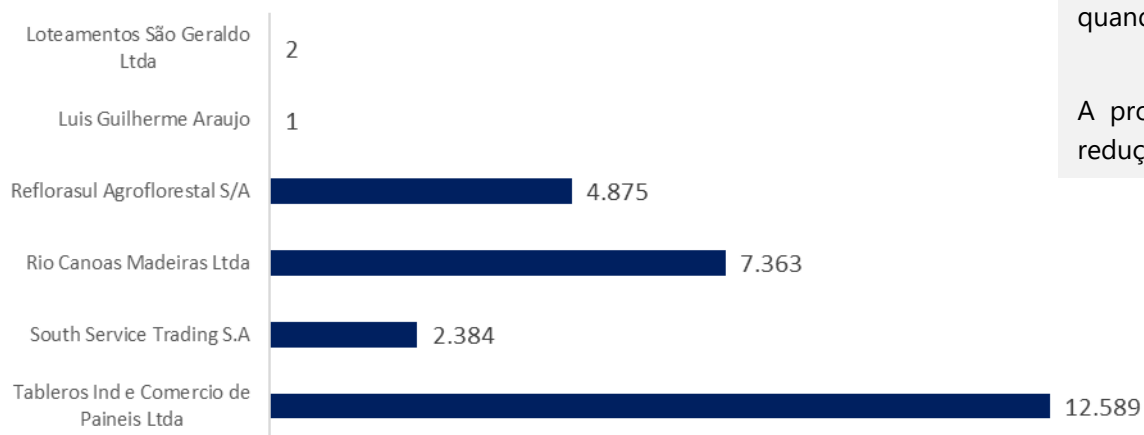
Fonte: Administração da Recuperanda



NÍVEL DE ATIVIDADE DAS PLANTAS



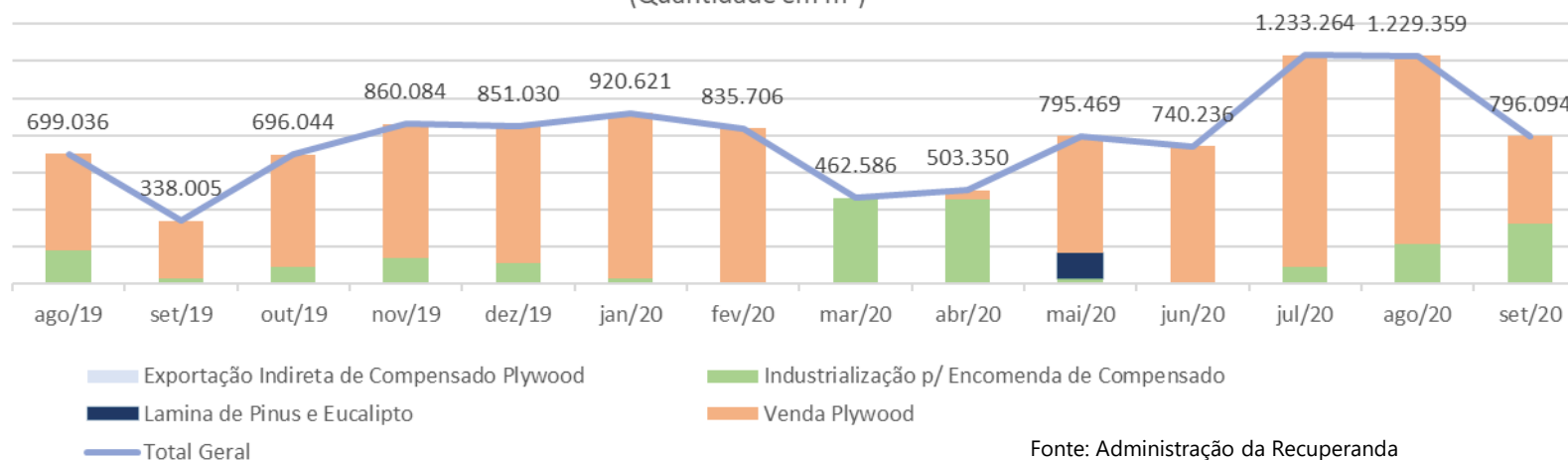
Curva ABC Clientes por volume
(Quantidade em m³ acumulado 2019 e 2020)



O volume comercializado pela Serraria Campos de Palmas S/A no último mês ficou inferior em -35,2%, quando comparado ao mês anterior.

A produção em m³ variou em -24,5%, devido a redução de venda de Plywood.

Volume de Vendas
(Quantidade em m³)



Fonte: Administração da Recuperanda



DEMONSTRAÇÕES FINANCEIRAS

1. Serraria de Palmas

1. Demonstrativo de Resultados
2. Balanço Patrimonial



Documento assinado digitalmente, conforme MP nº 2.200-2/2001, Lei nº 11.419/2006, resolução do Projudi, do TJPR/OE
Validação deste em <https://projudi.tjpr.jus.br/projudi/> - Identificador: PJ6A6 KXJGK AMWGK PAWQD



DEMONSTRAÇÕES FINANCEIRAS

1. Demonstrativo de Resultados
2. Balanço Patrimonial



CAMPOS DE PALMAS S/A



DEMONSTRATIVO DE RESULTADO

Serraria Campos de Palmas S/A.



Em R\$ em milhares

| DEMONSTRAÇÃO DE RESULTADO DC | jan/20 | fev/20 | mar/20 | abr/20 | mai/20 | jun/20 | jul/20 | ago/20 | Av.% | set/20 | Av.% | Acumulado 2020 | | Variação Mensal | |
|---|---------|---------|---------|---------|---------|---------|---------|-----------|--------|---------|--------|-------------------|--------|-------------------|---------|
| | | | | | | | | | | | | jan/20- set/20 | Av.% | ago/20- set/20 | AH.% |
| (=) Receita Operacional Líquida | 890,0 | 829,3 | 366,8 | 428,7 | 792,6 | 740,2 | 1.214,1 | 1.183,9 | 100,0% | 727,4 | 100,0% | 7.173,2 | 100,0% | (456,6) | -38,6% |
| Custos do Serviços Vendidos | (669,8) | (726,1) | (277,4) | (267,0) | (588,1) | (602,6) | (781,2) | (1.024,8) | -86,6% | (533,5) | -73,3% | (5.470,6) | -76,3% | 491,3 | 47,9% |
| (=) Resultado Bruto | 220,2 | 103,2 | 89,4 | 161,7 | 204,5 | 137,7 | 433,0 | 159,1 | 13,4% | 193,8 | 26,7% | 1.702,6 | 23,7% | 34,7 | 21,8% |
| Despesas Operacionais | (105,3) | (55,5) | (50,6) | (131,9) | (141,4) | (80,1) | (226,3) | (50,9) | -4,3% | (108,5) | -14,9% | (950,4) | -13,2% | (57,7) | -113,4% |
| Gerais e Administrativas | (105,3) | (55,5) | (50,6) | (131,9) | (85,6) | (80,1) | (132,0) | (50,9) | -4,3% | (99,3) | -13,7% | (791,0) | -11,0% | (48,5) | -95,3% |
| Gerais com Vendas | 0,0 | 0,0 | 0,0 | 0,0 | 0,0 | 0,0 | (94,3) | 0,0 | 0,0% | 0,0 | 0,0% | (94,3) | -1,3% | 0,0 | 0,0% |
| Despesas Legais e Burocraticas | 0,0 | 0,0 | 0,0 | 0,0 | (55,9) | 0,0 | 0,0 | 0,0 | 0,0% | (9,2) | -1,3% | (65,1) | -0,9% | (9,2) | 100,0% |
| (=) Result. antes Receitas Desp. Finan | 114,8 | 47,8 | 38,9 | 29,8 | 63,1 | 57,6 | 206,7 | 108,3 | 9,1% | 85,3 | 11,7% | 752,2 | 10,5% | (23,0) | -21,2% |
| Resultado Financeiro | 0,1 | (0,9) | (0,3) | (0,4) | (0,3) | (0,3) | (29,6) | (0,3) | 0,0% | (0,3) | 0,0% | (32,1) | -0,4% | (0,0) | -9,0% |
| Receitas Financeiras | 0,6 | (0,6) | 0,0 | 0,0 | 0,1 | 0,0 | 0,0 | 0,0 | 0,0% | 0,0 | 0,0% | 0,1 | 0,0% | 0,0 | 0,0% |
| Despesas Financeiras | (0,4) | (0,4) | (0,3) | (0,4) | (0,3) | (0,3) | (29,6) | (0,3) | 0,0% | (0,3) | 0,0% | (32,2) | -0,4% | (0,0) | -9,0% |
| Receitas não operacionais | 7,5 | 9,0 | 9,0 | 9,0 | 9,0 | 9,0 | 8,9 | 9,0 | 0,8% | 9,1 | 1,3% | 79,7 | 1,1% | 0,1 | 1,0% |
| (=) Resultado Antes do IRPJ-CSLL | 122,5 | 55,9 | 47,6 | 38,5 | 71,9 | 66,3 | 186,0 | 117,0 | 9,9% | 94,1 | 12,9% | 799,8 | 11,1% | (22,9) | -19,6% |
| IRPJ-CSLL - Diferidas | 0,0 | 0,0 | (47,8) | 0,0 | 0,0 | (36,0) | 0,0 | 0,0 | 0,0% | (87,6) | -12,0% | (171,4) | -2,4% | (87,6) | 100,0% |
| (=) Resultado Líquido do Exercício | 122,5 | 55,9 | (0,2) | 38,5 | 71,9 | 30,3 | 186,0 | 117,0 | 9,9% | 6,6 | 0,9% | 628,4 | 8,8% | (110,5) | -94,4% |

NOTAS DE ESCLARECIMENTO

- No mês corrente a Receita Operacional Líquida foi de R\$ 727 mil, ficando abaixo do valor identificado no mês anterior em -38,6%;
- O Custo dos Serviços Vendidos representou 73,3% da ROL, ficando menor em relação ao mês anterior. Isto significa que o custo de produzir as mercadorias (matéria-prima, mão de obra aplicada à produção, manutenções, depreciações fabris) reduziu -47,9%, quando comparado ao mês anterior;
- No mês em análise as despesas operacionais apresentaram aumento de +113,4%, saindo de R\$ 50,9 mil no mês anterior e passando para R\$ 108,5 mil no mês corrente. O maior aumento foi representado pela conta Gerais e Administrativas;
- Assim, ao deduzir da ROL o CSV e as Despesas Operacionais o resultado é a linha Resultado antes das Receitas e Despesas Financeiras, que apresentou 11,7% da ROL.
- O Resultado Líquido do Exercício no mês corrente foi +R\$ 6,6 mil, representando redução de -94,4% quando comparado ao mês anterior.

Fonte: Demonstrativos Contábeis da Recuperanda

10



BALANÇO PATRIMONIAL (ATIVO)



Serraria Campos de Palmas S/A.

Em R\$ em milhares

| BALANÇO PATRIMONIAL | jan/20 | fev/20 | mar/20 | abr/20 | mai/20 | jun/20 | jul/20 | ago/20 | set/20 | ago/20- set/20 | Ah% |
|--|-----------------|-----------------|-----------------|-----------------|-----------------|-----------------|-----------------|-----------------|-----------------|-------------------|-------------|
| ATIVO CIRCULANTE | 13.933,4 | 14.338,9 | 13.760,6 | 13.790,2 | 13.891,1 | 13.907,1 | 15.185,3 | 16.518,7 | 17.712,8 | 1.194,1 | 7,2% |
| Caixa e Equivalentes de Caixa | 0,165 | 0,108 | 0,120 | 0,103 | 0,390 | 7,500 | 0,102 | 0,188 | 0,134 | (0,1) | -28,5% |
| Clientes mercado interno | 1.306,6 | 1.317,2 | 1.102,5 | 1.375,7 | 1.820,8 | 1.836,8 | 2.187,9 | 2.901,4 | 3.111,1 | 209,7 | 7,2% |
| Impostos a recuperar | 2.158,5 | 2.216,7 | 2.115,4 | 2.046,7 | 2.041,5 | 2.161,2 | 2.147,8 | 2.146,7 | 2.128,4 | (18,3) | -0,9% |
| Pedido de Ressarcimento Tributario | 2.432,9 | 2.378,3 | 2.324,0 | 2.361,8 | 2.270,1 | 2.174,0 | 2.134,9 | 2.135,5 | 2.124,7 | (10,7) | -0,5% |
| Estoques | 609,1 | 636,1 | 428,2 | 314,4 | 346,3 | 264,3 | 1.297,7 | 1.911,8 | 2.920,0 | 1.008,2 | 52,7% |
| Outros créditos | 158,9 | 158,9 | 158,9 | 150,9 | 150,9 | 150,9 | 150,9 | 150,9 | 150,9 | 0,0 | 0,0% |
| Adiantamentos diversos | 174,7 | 539,0 | 539,0 | 448,1 | 168,7 | 220,0 | 173,6 | 179,8 | 185,0 | 5,2 | 2,9% |
| Adiantamentos acionistas | 485,4 | 485,4 | 485,4 | 485,4 | 485,4 | 485,4 | 485,4 | 485,4 | 485,4 | 0,0 | 0,0% |
| Aplicações financeiras (Contencioso ju | 3.169,7 | 3.169,7 | 3.437,3 | 3.437,3 | 3.437,3 | 3.437,3 | 3.437,3 | 3.437,3 | 3.437,3 | 0,0 | 0,0% |
| Contencioso judicial | 3.437,3 | 3.437,3 | 3.169,7 | 3.169,7 | 3.169,7 | 3.169,7 | 3.169,7 | 3.169,7 | 3.169,7 | 0,0 | 0,0% |
| ATIVO NÃO-CIRCULANTE | 37.447,8 | 37.448,8 | 37.383,8 | 37.383,8 | 37.371,6 | 37.371,6 | 37.371,6 | 37.371,6 | 37.371,6 | 0,0 | 0,0% |
| Realizável a Longo Prazo | 327,2 | 327,2 | 327,2 | 327,2 | 327,2 | 327,2 | 327,2 | 327,2 | 327,2 | 0,0 | 0,0% |
| Participação em empresas | 327,2 | 327,2 | 327,2 | 327,2 | 327,2 | 327,2 | 327,2 | 327,2 | 327,2 | 0,0 | 0,0% |
| Imobilizado | 37.120,7 | 37.121,7 | 37.056,7 | 37.056,7 | 37.044,4 | 37.044,4 | 37.044,4 | 37.044,4 | 37.044,4 | 0,0 | 0,0% |
| Industriais | 7.553,5 | 7.553,5 | 7.488,5 | 7.488,5 | 7.488,5 | 7.488,5 | 7.488,5 | 7.488,5 | 7.488,5 | 0,0 | 0,0% |
| Rurais | 29.379,3 | 29.379,3 | 29.379,3 | 29.379,3 | 29.367,1 | 29.367,1 | 29.367,1 | 29.367,1 | 29.367,1 | 0,0 | 0,0% |
| Comercial | 187,9 | 188,9 | 188,9 | 188,9 | 188,9 | 188,9 | 188,9 | 188,9 | 188,9 | 0,0 | 0,0% |
| TOTAL DO ATIVO | 51.381,2 | 51.787,8 | 51.144,4 | 51.174,0 | 51.262,7 | 51.278,7 | 52.556,9 | 53.890,3 | 55.084,4 | 1.194,1 | 2,2% |

- Com relação ao grupo de contas do Ativo Circulante, nota-se um aumento de R\$ 1,1 milhão, representado, principalmente, pelas contas Clientes mercado interno, no valor de +R\$ 209 mil e Estoque em +R\$ 1,0 milhão;
- No grupo de contas do Ativo Não Circulante não houve qualquer alteração.

Fonte: Demonstrativos Contábeis da Recuperação



BALANÇO PATRIMONIAL (PASSIVO)



Serraria Campos de Palmas S/A.

Em R\$ em milhares

| BALANÇO PATRIMONIAL | jan/20 | fev/20 | mar/20 | abr/20 | mai/20 | jun/20 | jul/20 | ago/20 | set/20 | ago/20- set/20 | Ah% |
|--|-------------------|-------------------|-------------------|-------------------|-------------------|-------------------|-------------------|-------------------|-------------------|-------------------|-------------|
| PASSIVO CIRCULANTE | 29.256,4 | 29.607,0 | 28.963,9 | 28.869,0 | 28.885,8 | 28.871,6 | 29.963,8 | 31.116,8 | 32.310,6 | 1.193,8 | 3,8% |
| Fornecedores | 4.018,7 | 4.318,5 | 3.836,7 | 3.801,4 | 3.816,7 | 3.779,1 | 3.894,1 | 4.429,8 | 4.480,9 | 51,2 | 1,2% |
| Contencioso Cível (Fornecedores) | 13.805,4 | 13.804,0 | 13.802,6 | 13.801,2 | 13.799,7 | 13.798,3 | 13.796,9 | 13.795,5 | 13.794,1 | (1,4) | 0,0% |
| Obrigações Trabalhistas | 252,6 | 254,2 | 249,3 | 269,9 | 271,3 | 277,7 | 253,3 | 248,6 | 232,3 | (16,3) | -6,6% |
| Provisões | 37,5 | 75,1 | 106,0 | 131,6 | 168,3 | 197,0 | 233,8 | 276,3 | 310,1 | 33,8 | 0,0% |
| Encargos Sociais | 7.895,5 | 8.067,3 | 8.069,8 | 8.078,1 | 8.086,7 | 8.039,0 | 8.021,2 | 7.999,8 | 8.005,5 | 5,7 | 0,1% |
| Obrigações Tributárias | 2.629,0 | 2.470,3 | 2.518,0 | 2.514,0 | 2.470,3 | 2.507,6 | 2.474,2 | 2.470,3 | 2.559,2 | 88,9 | 3,6% |
| Outras Obrigações | 8,6 | 8,6 | 8,6 | 8,6 | 8,6 | 8,6 | 8,6 | 8,6 | 8,6 | 0,0 | 0,0% |
| Materiais de terc p/industrialização | 609,1 | 609,1 | 372,9 | 264,3 | 264,3 | 264,3 | 1.281,7 | 1.888,1 | 2.920,0 | 1.031,9 | 54,7% |
| Adiantamento de Clientes | 0,0 | 0,0 | 0,0 | 0,0 | 0,0 | 0,0 | 0,0 | 0,0 | 0,0 | 0,0 | 0,0% |
| PASSIVO NÃO-CIRCULANTE | 40.771,4 | 40.771,4 | 40.771,4 | 40.857,4 | 40.857,4 | 40.857,4 | 40.857,4 | 40.918,5 | 40.918,5 | 0,0 | 0,0% |
| Contencioso Financeiro | 37.119,2 | 37.119,2 | 37.119,2 | 37.119,2 | 37.119,2 | 37.119,2 | 37.119,2 | 37.119,2 | 37.119,2 | 0,0 | 0,0% |
| Outras Obrigações de Longo Prazo | 1.055,6 | 1.055,6 | 1.055,6 | 1.055,6 | 1.055,6 | 1.055,6 | 1.055,6 | 1.055,6 | 1.055,6 | 0,0 | 0,0% |
| <i>João de Oliveira Júnior</i> | 448,5 | 448,5 | 448,5 | 448,5 | 448,5 | 1.032,2 | 1.032,2 | 448,5 | 448,5 | 0,0 | 0,0% |
| AFAC | 607,1 | 607,1 | 607,1 | 607,1 | 607,1 | 23,3 | 23,3 | 607,1 | 607,1 | 0,0 | 0,0% |
| Resultado de Exercícios Futuros (INSS) | 2.596,7 | 2.596,7 | 2.596,7 | 2.682,7 | 2.682,7 | 2.682,7 | 2.682,7 | 2.743,7 | 2.743,7 | 0,0 | 0,0% |
| PATRIMÔNIO LÍQUIDO | (18.646,6) | (18.590,7) | (18.590,9) | (18.552,4) | (18.480,6) | (18.450,3) | (18.264,3) | (18.147,2) | (18.140,7) | 6,6 | 0,0% |
| Capital Social | 11.828,8 | 11.828,8 | 11.828,8 | 11.828,8 | 11.828,8 | 11.828,8 | 11.828,8 | 11.828,8 | 11.828,8 | 0,0 | 0,0% |
| Resultado do Exercício | 122,5 | 55,9 | (0,2) | 38,5 | 71,9 | 30,3 | 186,0 | 117,0 | 6,6 | (110,5) | -94,4% |
| Prejuízos Acumulados | (30.597,8) | (30.475,4) | (30.419,5) | (30.419,7) | (30.381,2) | (30.309,3) | (30.279,0) | (30.093,0) | (29.976,0) | 117,0 | 0,4% |
| TOTAL DO PASSIVO E PATRIMÔNIO | 51.381,2 | 51.787,8 | 51.144,4 | 51.174,0 | 51.262,7 | 51.278,7 | 52.556,9 | 53.888,0 | 55.088,4 | 1.200,4 | 2,2% |

- Com relação ao grupo de contas do Passivo Circulante e Passivo Não Circulante, observa-se que houve aumento de R\$ 1,1 milhão, influenciado pela conta Materiais de Terc p/ Industrialização (+R\$ 1,0 milhão);
- Com relação ao patrimônio líquido, apresenta saldo negativo de -R\$ 18,1 milhões, havendo melhora em R\$ 6,6 mil devido ao resultado positivo apresentado no mês em análise.

Fonte: Demonstrativos Contábeis da Recuperanda

12





CREDIBILITÁ
— ADMINISTRAÇÕES JUDICIAIS —

Escritório Curitiba | PR

Avenida Iguaçu, 2820 | Sala 1001
80.240-031
(41) 3156.3123

Escritório São Paulo | SP

Av. Engenheiro Luiz Carlos Berini, 105
Sala 506
04.571-010
(11) 3171.3669

Escritório Blumenau | SC

Rua. Dr. Amadeu da Luz, 100 | Sala 101
89.010-160
(47) 3042-1259

credibilita.adv.br

contato@credibilita.adv.br



Documento assinado digitalmente, conforme MP nº 2.200-2/2001, Lei nº 11.419/2006, resolução do Projudi, do TJPR/OE
Validação deste em <https://projudi.tjpr.jus.br/projudi/> - Identificador: PJ6A6 KXJGK AMWGK PAWQD