



**AO DOUTO JUÍZO DA 2ª VARA CÍVEL DE FALÊNCIAS E RECUPERAÇÃO
JUDICIAL DA COMARCA DA REGIÃO METROPOLITANA DE CURITIBA – ESTADO
DO PARANÁ**

Processo n. 0008784-15.2015.8.16.0035

CREDIBILITÀ ADMINISTRAÇÃO JUDICIAL E SERVIÇOS LTDA. ME
 (“**Administradora Judicial**” ou “**Administradora**”), nomeada administradora judicial na recuperação judicial supracitada, em que é recuperanda PERFIMEC S/A CENTRO DE SERVIÇOS EM AÇO, vem, respeitosamente, à presença de Vossa Excelência, em atenção ao art. 22, II, “c”, da Lei 11.101/2005, requerer a juntada do relatório mensal das atividades das “Recuperandas” relativo ao mês de julho de 2020.

Nestes termos, pede deferimento.

Curitiba/PR, 11 de setembro de 2020.

Alexandre Correa Nasser de Melo
OAB/PR 38.515

Ricardo Andraus
OAB/PR 31.177



RMA Relator
Mensal de
Atividades

Julho 2020



CREDIBILITÄ
— ADMINISTRACOES JUDICIAIS —

Recuperação Judicial

PERFIMEC S/A

CENTRO DE SERVIÇOS EM AÇO



Documento assinado digitalmente, conforme MP nº 2.200-2/2001, Lei nº 11.419/2006, resolução do Projudi, do TJPR/OE
Validação deste em <https://projudi.tjpr.jus.br/projudi/> - Identificador: PJXPQ P78BF RDAT4 VSPD3

CONSIDERAÇÕES INICIAIS



- **Excelentíssimo Senhor Doutor Juiz de Direito da 1ª Vara de Falência e Recuperação Judicial, Estado do Paraná.**
 - *Processo nº 0008784-15.2015.8.16.0035*
 - A Credibilitá – Administrações Judiciais, nomeada Administradora Judicial, vem, respeitosamente, à presença de Vossa Excelência, apresentar o relatório mensal das atividades da “Recuperanda”:
 - Perfimec S/A - Centro de Serviços Em Aço;
 - Este relatório, denominado “**Relatório Mensal de Atividades - RMA**”, foi elaborado com as informações quantitativas e qualitativas fornecidas pela Recuperanda até *dia 21 de agosto de 2020*, contemplando as análises do **mês de julho de 2020**, conforme solicitações desta Administradora Judicial.
 - Tem como objetivo:
 - Fornecer informações sobre as atividades econômicas das Recuperandas;
 - Apresentar informações financeiras e econômicas.
 - Com relação às informações contidas neste documento, a Administradora Judicial fica à disposição para prestar esclarecimentos ou informações adicionais.
 - Atenciosamente,
- **Credibilitá Administrações Judiciais**



GLOSSÁRIO



AC - Ativo Circulante

ACF - Ativo Circulante Financeiro

ACO - Ativo Circulante Operacional

AJ - Administrador Judicial

ANC - Ativo Não Circulante

BP - Balanço Patrimonial

CPV – Custo dos Produtos Vendidos

DRE - Demonstrativo de Resultado do Exercício

EBITDA - *Earnings Before Interest, Taxes, Depreciation and Amortization* Ou Lucro Antes dos Juros, Impostos, Depreciação e Amortização.

IFs - Instituições Financeiras

LL - Lucro Líquido

LO - Lucro Operacional

PC - Passivo Circulante

PCF - Passivo Circulante Financeiro

PCO - Passivo Circulante Operacional

PL - Patrimônio Líquido

PNC - Passivo Não Circulante

RJ - Recuperação Judicial

RL - Receita Líquida

ROL - Receita Operacional Líquida ou Receita Líquidas de Vendas



INFORMAÇÕES GERAIS DAS RECUPERANDAS

- Análise do Faturamento Bruto
- Nível de Atividade das Plantas
- Passivo Sujeito à Recuperação Judicial



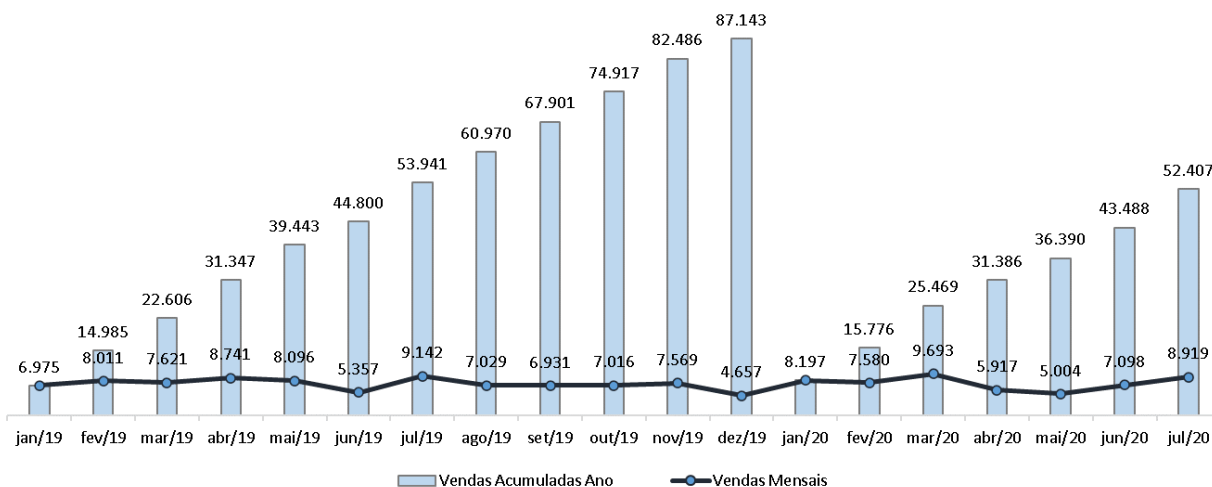
Documento assinado digitalmente, conforme MP nº 2.200-2/2001, Lei nº 11.419/2006, resolução do Projudi, do TJPR/OE
Validação deste em <https://projudi.tjpr.jus.br/projudi/> - Identificador: PJXPQ P78BF RDAT4 VSPD3

ANÁLISE DO FATURAMENTO BRUTO



Descrição	jan/20	fev/20	mar/20	abr/20	mai/20	jun/20	jul/20	Acm. 2019	Média	Acm. 2020	Média
VENDAS DE PRODUTOS	8.143	7.720	9.670	5.903	5.035	7.054	8.832	88.912	7.409	52.357	7.480
INDUSTRIALIZACAO EFETUADA A TERCEIRC	96	89	138	58	35	113	178	1.247	104	708	101
Devoluções	(42)	(229)	(115)	(44)	(66)	(69)	(91)	(2.018)	(168)	(658)	(94)
Vendas Mensais	8.197	7.580	9.693	5.917	5.004	7.098	8.919	88.140	7.345	52.407	7.487
<i>A.H. Mensal</i>	<i>76,0%</i>	<i>-7,5%</i>	<i>27,9%</i>	<i>-39,0%</i>	<i>-15,4%</i>	<i>41,8%</i>	<i>25,7%</i>				
Vendas Acumuladas Ano	8.197	15.776	25.469	31.386	36.390	43.488	52.407				

Faturamento Bruto
(Considerando as devoluções | Em R\$ Milhares)



Nota de esclarecimento e análise

Conforme demonstrações contábeis da empresa, o faturamento bruto da recuperanda apresentou aumento em relação ao mês anterior, passando de R\$ 7,0 milhões para R\$ 8,8 milhões no mês em análise. Ou seja, aumento de 25,7%;

O Faturamento Bruto (já considerando as devoluções) acumulado em 2019 foi de R\$ 87,1 milhões. O acumulado de 2020 está em R\$ 52,3 milhões.

Em que pese o aumento de faturamento no mês corrente, representa -2,8% a menos do que o acumulado no mesmo período do ano anterior.

Fonte: Administração das Recuperandas



NÍVEL DE ATIVIDADE DAS PLANTAS

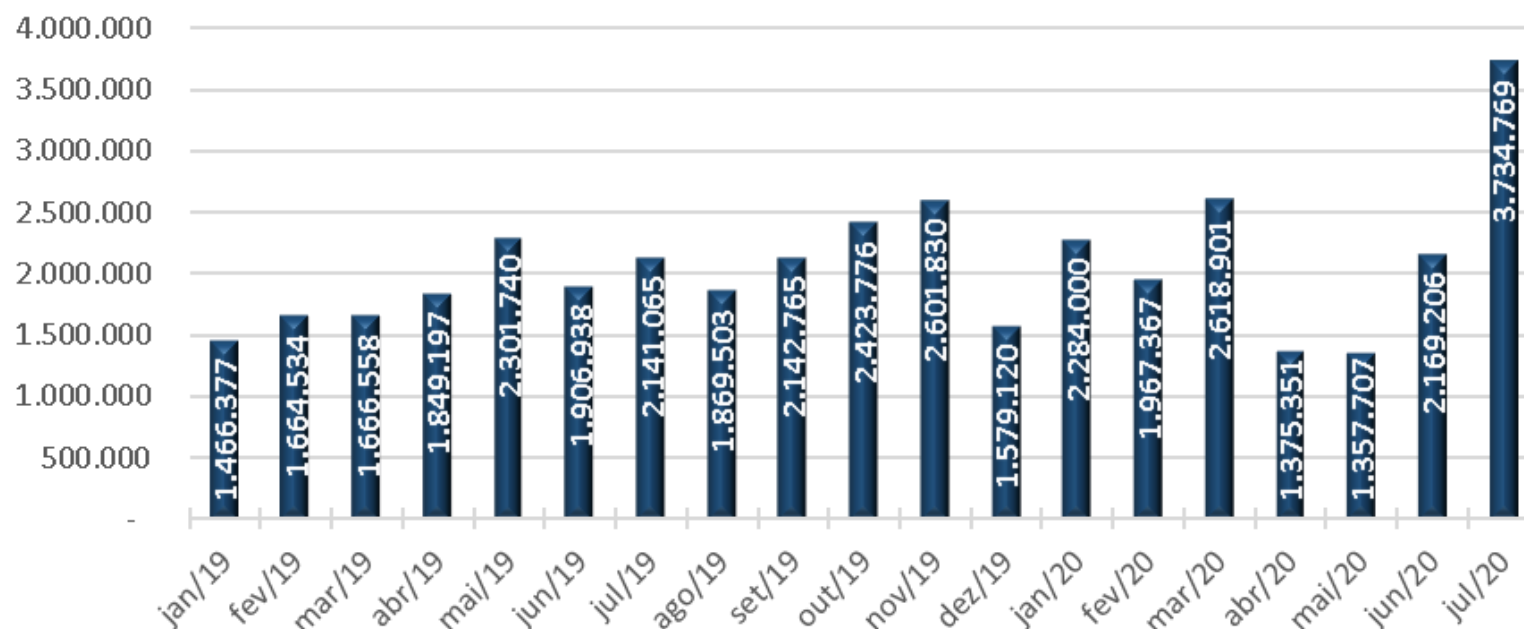


Nota de esclarecimentos e análises

No mês corrente foi utilizada 38,1% da capacidade de produção instalada;

O volume comercializado pela Perfimec no mês em análise foi 3,734,769 kg, ou seja, aumento de +72,2% quando comparado ao mês anterior.

Volumes Vendido (kg)



Fonte: Administração das Recuperandas



PASSIVO SUJEITO A RECUPERAÇÃO JUDICIAL



2ª Lista de Credores, publicada em: 17/07/15

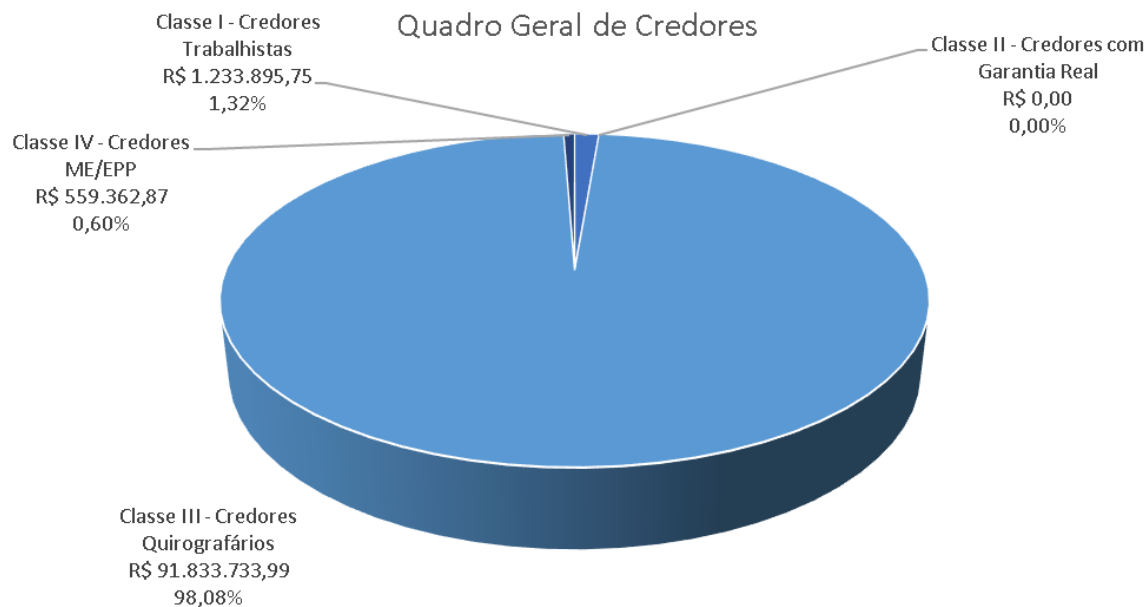
Classificação Recuperação Judicial	Valor (USD)	Valor (R\$)
Classe I - Credores Trabalhistas	\$0,00	R\$ 1.233.895,75
Classe II - Credores com Garantia Real	\$0,00	R\$ 0,00
Classe III - Credores Quirografários	\$22.120.235,16	R\$ 91.833.733,99
Classe IV - Credores ME/EPP	\$0,00	R\$ 559.362,87
Total	\$22.120.235,16	R\$ 93.626.992,61

Nota de esclarecimentos e análises

Em 17/07/15 a Recuperanda apresentou a Lista de Credores ("2ª Lista de Credores"). A dívida expressa na Lista de Credores totalizava R\$ 93.626.992,61;

Nota-se que a concentração dos créditos está na Classe III, representada por 98% do total dos créditos.

Cabe salientar que no mês de fev/2020 a empresa realizou o pagamento da primeira parcela do plano de Recuperação Judicial, no valor de R\$ 3,2 milhões.



DEMONSTRAÇÕES FINANCEIRAS

1. Perfimec

1. Demonstrativo de Resultados
2. Balanço Patrimonial





DEMONSTRAÇÕES FINANCEIRAS

1. Demonstrativo de Resultados
2. Balanço Patrimonial



DEMONSTRATIVO DE RESULTADO



Em R\$ em milhares

DEMONSTRAÇÃO DE RESULTADO DO EXERCÍCIO	mar/20		abr/20		mai/20		jun/20		jul/20		Acumulado 2020		Mês Atual - Mês Anterior	
	val	Av.%	val	Av.%	val	Av.%	val	Av.%	val	Av.%	jan/20 - jul/20	Av.%	jun/20 - jul/20	AH.%
Receita Operacional Líquida	7.779,0	100,0%	4.645,1	100,0%	3.902,7	100,0%	5.606,6	100,0%	6.984,6	100,0%	41.341,1	100,0%	1.378	24,6%
(-) Custos	(6.655,8)	-85,6%	(3.853,0)	-82,9%	(3.396,9)	-87,0%	(4.651,6)	-83,0%	(5.975,5)	-85,6%	(34.918,2)	-84,5%	(1.324)	-28,5%
(-) Ajuste Estoque	0,0	0,0%	0,0	0,0%	0,0	0,0%	0,0	0,0%	0,0	0,0%	0,0	0,0%	0	0,0%
Lucro Bruto	1.123,2	14,4%	792,1	17,1%	505,8	13,0%	955,0	17,0%	1.009,1	14,4%	6.422,9	15,5%	54	5,7%
Despesas Operacionais	(707,6)	-9,1%	(626,2)	-13,5%	(586,7)	-15,0%	(590,4)	-10,5%	(702,0)	-10,1%	(4.866,5)	-11,8%	(112)	-18,9%
Despesas Comerciais	(71,2)	-0,9%	(85,6)	-1,8%	(83,2)	-2,1%	(102,3)	-1,8%	(160,5)	-2,3%	(782,9)	-1,9%	(58)	-56,9%
Gerais e Administrativas	(656,1)	-8,4%	(540,7)	-11,6%	(503,5)	-12,9%	(488,1)	-8,7%	(541,4)	-7,8%	(4.106,4)	-9,9%	(53)	-10,9%
Outras Receitas	19,8	0,3%	0,0	0,0%	0,0	0,0%	0,0	0,0%	0,0	0,0%	22,7	0,1%	0	0,0%
Outras Despesas	0,0	0,0%	0,0	0,0%	0,0	0,0%	0,0	0,0%	0,0	0,0%	0,0	0,0%	0	0,0%
Result. antes Receitas Desp. Financeiras	415,6	5,3%	165,9	3,6%	(80,9)	-2,1%	364,6	6,5%	307,1	4,4%	1.556,3	3,8%	(57)	-15,8%
Resultado Financeiro (Sem variação cambial)	(80,9)	-1,0%	(92,9)	-2,0%	2,9	0,1%	(95,5)	-1,7%	(51,3)	-0,7%	(507,4)	-1,2%	44	46,3%
Receitas Financeiras	29,7	0,4%	11,8	0,3%	9,6	0,2%	4,9	0,1%	5,2	0,1%	245,5	0,6%	0	6,8%
Despesas Financeiras	(110,4)	-1,4%	(104,7)	-2,3%	(6,7)	-0,2%	(100,4)	-1,8%	(56,5)	-0,8%	(752,9)	-1,8%	44	43,7%
Result. Antes da Variação Cambial	334,9	4,3%	73,0	1,6%	(78,0)	-2,0%	269,0	4,8%	255,8	3,7%	1.048,9	2,5%	(13)	-4,9%
Variações Cambiais (Ativo)	0,0	0,0%	0,0	0,0%	15,6	0,4%	0,0	0,0%	6.086,7	87,1%	6.102,4	14,8%	6.087	100,0%
Variações Cambiais (Passivo)	(15.023,2)	-193,1%	(5.095,7)	-109,7%	0,0	0,0%	(1.109,3)	-19,8%	0,0	0,0%	(31.477,4)	-76,1%	1.109	100,0%
Resultado Antes do IRPJ-CSLL	(14.688,3)	-188,8%	(5.022,7)	-108,1%	(62,4)	-1,6%	(840,3)	-15,0%	6.342,5	90,8%	(24.326,1)	-58,8%	7.183	854,8%
IRPJ-CSLL - Diferidas	0,0	0,0%	0,0	0,0%	0,0	0,0%	0,0	0,0%	0,0	0,0%	0,0	0,0%	0	0,0%
Resultado Líquido do Exercício	(14.688,3)	-188,8%	(5.022,7)	-108,1%	(62,4)	-1,6%	(840,3)	-15,0%	6.342,5	90,8%	(24.326,1)	-58,8%	7.183	854,8%

Nota de esclarecimentos e análise

- No mês em análise a Receita Operacional Líquida foi de R\$ 6,9 milhões, representando aumento de 24,6% em relação ao mês anterior;
- O Custo representou 85,6% da ROL. No período acumulado de 2020 representa 84,5%, mantendo-se dentro da média;
- As despesas operacionais mantiveram o mesmo patamar dos meses anteriores, quando analisados em percentual.
- Assim, ao deduzir da ROL o Custo e as Despesas Operacionais chega-se a linha Resultado antes das Receitas e Despesas Financeiras, cujo valor no mês de análise é de R\$ 307,1 mil;
- Considerando as Receitas Financeiras, Despesas Financeiras e Receitas Não operacionais e não considerando a conta de Variações Cambiais (Ativo e Passivo), chegamos a linha Result. Antes das Variações Cambiais que apresentou resultado positivo de R\$ 255,8 mil;
- Considerando as contas de Variação Cambial e IRPJ - CSLL no exercício, a operação obteve prejuízo de +R\$ 6,3 milhões. A linha Resultado Antes da Variação Cambial foi criada pela Administradora Judicial para evidenciar o efeito da conta, e não prejudicar a visão do resultado operacional mensal, pois no entendimento desta Administradora, a variação cambial não deve ser considerada mês a mês, visto que por força da LRF deve ser considerado a cotação do dia do deferimento da Recuperação Judicial.

Fonte: Demonstrativos Contábeis das Recuperas

10



BALANÇO PATRIMONIAL (ATIVO)



Em R\$ em milhares

ATIVO	mar/20	abr/20	mai/20	jun/20	jul/20	Mês Atual - Mês Anterior		Mês Atual - Dez/2018	
						jun/20 - jul/20	AH.%	dez/18 - jul/20	AH.%
ATIVO CIRCULANTE	45.238,7	44.878,2	44.378,6	46.656,6	50.074,7	3.418,1	7,3%	6.626,2	15,3%
CAIXA E EQUIVALENTES DE CAIXA	3.452,6	3.785,6	5.275,0	4.553,4	4.085,9	(467,4)	-10,3%	(1.178,5)	-22,4%
CONTAS A RECEBER DE CLIENTES	11.434,5	10.618,3	7.395,9	9.169,9	11.569,8	2.399,9	26,2%	2.596,6	28,9%
ESTOQUES	19.990,3	19.913,9	20.174,7	21.265,9	20.747,6	(518,3)	-2,4%	(1.055,8)	-4,8%
TRIBUTOS A RECUPERAR	8.497,2	9.253,1	10.121,9	10.274,2	10.669,2	395,0	3,8%	4.522,6	73,6%
ADIANTAMENTOS A FORNECEDORES	1.733,2	1.039,7	1.093,2	1.084,8	2.650,7	1.565,9	144,4%	1.476,8	125,8%
OUTROS DIREITOS A RECEBER	130,9	267,6	317,9	308,4	351,5	43,1	14,0%	264,4	303,7%
NÃO-CIRCULANTE	61.225,7	60.447,4	60.322,2	60.192,5	60.031,3	(161,2)	-0,3%	(2.797,4)	-4,5%
REALIZAVEL A LONGO PRAZO	12.083,4	12.101,0	12.098,9	12.098,9	12.099,4	0,5	0,0%	(784,9)	-6,1%
IMOBILIZADO	48.942,5	48.148,4	48.027,3	47.899,5	47.720,3	(179,2)	-0,4%	(2.096,5)	-4,2%
INTANGIVEL	199,9	198,0	196,1	194,1	211,6	17,5	9,0%	84,0	65,8%
ENCERRAMENTO DO EXERCICIO	0	0	0	0	0	0,0	0,0%	0,0	0,0%
TOTAL DO ATIVO	106.464,5	105.325,6	104.700,9	106.849,1	110.106,0	3.256,9	3,0%	3.828,8	3,6%

Notas de esclarecimentos e análises

Analisando as movimentações do Balanço Patrimonial Ativo (bens e direitos), destaca-se:

- O Ativo Circulante aumentou em 7,3% na comparação com o mês anterior. A principal conta que contribuiu com a variação foi: Contas a receber de clientes em +R\$ 2,3 milhões, Adiantamento a Fornecedores em +R\$ 1,5 milhão;
- O ativo "Não Circulante" apresentou variação negativa de -0,3%, quando comparado ao mês anterior, principalmente redução da conta Imobilizado em -R\$ 179,2 mil

Fonte: Demonstrativos Contábeis das Recuperandas



BALANÇO PATRIMONIAL (PASSIVO)



Em R\$ em milhares

PASSIVO E PATRIMÔNIO LÍQUIDO	mar/20	abr/20	mai/20	jun/20	jul/20	Mês Atual - Mês Anterior		Mês Atual - Dez/2018	
						jun/20 - jul/20	AH.%	dez/18 - jul/20	AH.%
PASSIVO CIRCULANTE	21.553,6	20.341,8	19.795,0	21.674,2	24.675,3	3.001,1	13,8%	11.214,0	83,3%
CLASSE III QUIROGRAFARIOS	730,5	730,5	730,5	730,5	730,5	0,0	0,0%	730,5	100,0%
EMPRESTIMOS E FINANCIAMENTOS	5.518,2	5.515,2	5.515,2	5.505,0	5.505,0	0,0	0,0%	3.023,6	121,8%
CONTAS A PAGAR A FORNECEDORES	4.535,3	3.851,7	1.770,9	1.288,3	1.976,2	687,9	53,4%	(116,8)	-5,6%
OBRIGACOES SOCIAIS	979,9	1.216,7	1.173,8	1.097,1	1.365,2	268,1	24,4%	469,1	52,4%
OBRIGACOES TRIBUTARIAS	481,6	1.226,7	2.290,2	2.757,5	3.524,7	767,2	27,8%	3.488,6	966,4%
CREDITOS DE CLIENTES	7.469,0	5.964,6	6.478,0	8.459,5	9.737,4	1.277,9	15,1%	2.864,8	41,7%
OUTRAS CONTAS A PAGAR	538,9	538,9	538,9	538,9	538,9	0,0	0,0%	(52,3)	-8,8%
DUPLICATAS DESCONTADAS	0,0	0,0	0,0	0,0	0,0	0,0	0,0%	(490,9)	-100,0%
MUTUO	1.300,0	1.297,4	1.297,4	1.297,4	1.297,4	0,0	0,0%	1.297,4	100,0%
PASSIVO NAO CIRCULANTE	143.026,9	148.122,6	148.107,0	149.216,3	143.129,6	(6.086,7)	-4,1%	23.795,7	19,9%
CLASSE III QUIROGRAFARIOS	129.446,0	134.541,7	134.526,1	135.635,4	129.548,7	(6.086,7)	-4,5%	24.900,6	23,8%
EMPRESTIMOS E FINANCIAMENTOS	2.120,9	2.120,9	2.120,9	2.120,9	2.120,9	0,0	0,0%	(980,9)	-31,6%
CONTAS A PAGAR A FORNECEDORES	17,4	17,4	17,4	17,4	17,4	0,0	0,0%	17,4	100,0%
PROVISOES PARA CONTINGENCIAS	6.971,0	6.971,0	6.971,0	6.971,0	6.971,0	0,0	0,0%	(4.612,9)	-39,8%
OBRIGACOES TRIBUTARIAS	4.472	4.472	4.472	4.472	4.472	0,0	0,0%	4.471,6	100,0%
PATRIMÔNIO LÍQUIDO	(58.116,0)	(63.138,8)	(63.201,1)	(64.041,4)	(57.698,9)	6.342,5	9,9%	(31.180,9)	-117,6%
CAPITAL SOCIAL	6.000,0	6.000,0	6.000,0	6.000,0	6.000,0	0,0	0,0%	0,0	0,0%
AJUSTE DE AVALIAÇÃO PATRIMONIAL	10.370,6	10.370,6	10.370,6	10.370,6	10.370,6	0,0	0,0%	0,0	0,0%
LUCROS OU PREJUÍZOS ACUMULADOS	(49.743,5)	(49.743,5)	(49.743,5)	(49.743,5)	(49.743,5)	0,0	0,0%	(6.854,8)	-16,0%
RESULTADO DO EXERCÍCIO	(24.743,2)	(29.765,9)	(29.828,3)	(30.668,6)	(24.326,1)	6.342,5	20,7%	(24.326,1)	100,0%
TOTAL DO PASSIVO E PATRIMÔNIO LÍQUIDO	106.464,5	105.325,6	104.700,9	106.849,1	110.106,0	3.256,9	3,0%	3.828,8	3,6%

Notas de esclarecimentos e análises

- O grupo de contas do Passivo Circulante aumentou em +13,8% quando comparado ao mês anterior. As variações significativas que tiveram efeito foram: Créditos de Clientes em +R\$ 1,2 milhão.
- O Passivo Não Circulante apresentou variação de -4,5%. A principal variação foi representada pela conta "Classe III Quirografários", devido a variação cambial apurada no período;
- Com relação ao patrimônio líquido, observa-se redução de -9,9% decorrente do lucro no período, cuja variação cambial impactou positivamente para o resultado da empresa.





CREDIBILITÁ
— ADMINISTRAÇÕES JUDICIAIS —

Escritório Curitiba | PR

Avenida Iguaçu, 2820 | Sala 1001
80.240-031
(41) 3156.3123

Escritório São Paulo | SP

Av. Engenheiro Luiz Carlos Berini, 105
Sala 506
04.571-010
(11) 3171.3669

Escritório Blumenau | SC

Rua. Dr. Amadeu da Luz, 100 | Sala 101
89.010-160
(47) 3042-1259

credibilita.adv.br

contato@credibilita.adv.br

