



**EXCELENTÍSSIMA SENHORA JUÍZA DE DIREITO DA 2ª VARA CÍVEL DE  
GUARAPUAVA – ESTADO DO PARANÁ**

Processo nº 0007734-24.2019.8.16.0031


**CREDIBILITÄ ADMINISTRAÇÃO JUDICIAL E SERVIÇOS LTDA.**  
 (“**Administradora Judicial**”), nomeada administradora judicial na Recuperação Judicial em epígrafe, em que são Recuperandas **BIO MATE AGROINDUSTRIAL EIRELI – ME; RAIMUND KELLER CULTIVO DE CEREAIS – EPP; RAIMUND KELLER; ANA KARINA ESSERT KELLER CULTIVO DE CEREAIS EPP; ANA KARINA ESSERT KELLER** (“**Recuperandas**”), vem, respeitosamente, à presença de Vossa Excelência, em atenção ao art. 22, II, “c”, da Lei 11.101/2005, requerer a juntada do relatório mensal das atividades das Recuperandas relativo ao mês de abril de 2020.

Nestes termos, pede deferimento.

Curitiba, 5 de junho de 2020.

Alexandre Correa Nasser de Melo  
OAB/PR 38.515

Ricardo Andraus  
OAB/PR 31.177



**RMA** Relatório Mensal de Atividades

**Abril  
2020**



**CREDIBILITÄ**  
— ADMINISTRAÇÕES JUDICIAIS —

Recuperação Judicial

**GRUPO KELLER BIO-  
MATE**



PROJUDI - Processo: 0007734-24.2019.8.16.0031 - Ref. mov. 237.2 - Assinado digitalmente por Alexandre Correa Nasser de Melo  
09/06/2020: JUNTADA DE PETIÇÃO DE MANIFESTAÇÃO DA PARTE: Arq: Relatório Mensal de Atividades Abril 2020



Documento assinado digitalmente, conforme MP nº 2.200-2/2001, Lei nº 11.419/2006, resolução do Projudi, do TJPR/OE  
Validação deste em <https://projudi.tjpr.jus.br/projudi/> - Identificador: PJZR3 EUUCS N3XEY 3CFFB

# CONSIDERAÇÕES INICIAIS



**Excelentíssimo Senhor Doutor Juiz de Direito da 2ª Vara Cível de Guarapuava- Estado do Paraná.**

*Processo nº 0007734-24.2019.8.16.0031*

A Credibilità – Administrações Judiciais, nomeada Administradora Judicial, vem, respeitosamente, à presença de Vossa Excelência, apresentar o relatório mensal das atividades da “Recuperanda”:

- BIO MATE AGROINDUSTRIAL EIRELI - ME
- RAIMUND KELLER CULTIVO DE CEREAIS – EPP

Este relatório, denominado “**Relatório Mensal de Atividades - RMA**”, foi elaborado com as informações quantitativas e qualitativas fornecidas pela Recuperanda até *dia 20 de março de 2020*, contemplando as análises do mês de **abril de 2020**, conforme solicitações desta Administradora Judicial.

Tem como objetivo:

- Fornecer informações sobre as atividades econômicas da Recuperanda;
- Apresentar informações financeiras e econômicas.

Com relação às informações contidas neste documento, a Administradora Judicial fica à disposição para prestar esclarecimentos ou informações adicionais.

Atenciosamente,

**Credibilità Administrações Judiciais**



# GLOSSÁRIO



**AC** - Ativo Circulante

**ACF** - Ativo Circulante Financeiro

**ACO** - Ativo Circulante Operacional

**AJ** - Administrador Judicial

**ANC** - Ativo Não Circulante

**BP** - Balanço Patrimonial

**CPV** – Custo dos Produtos Vendidos

**DRE** - Demonstrativo de Resultado do Exercício

**EBITDA** - *Earnings Before Interest, Taxes, Depreciation and Amortization* Ou Lucro Antes dos Juros, Impostos, Depreciação e Amortização.

**IFs** - Instituições Financeiras

**LL** - Lucro Líquido

**LO** - Lucro Operacional

**PC** - Passivo Circulante

**PCF** - Passivo Circulante Financeiro

**PCO** - Passivo Circulante Operacional

**PL** - Patrimônio Líquido

**PNC** - Passivo Não Circulante

**RJ** - Recuperação Judicial

**RL** - Receita Líquida

**ROL** - Receita Operacional Líquida ou Receita Líquidas de Vendas



# INFORMAÇÕES GERAIS DA RECUPERANDA

---

- Análise do Faturamento Bruto
- Evolução do Quadro Colaboradores
- Passivo Sujeito à Recuperação Judicial

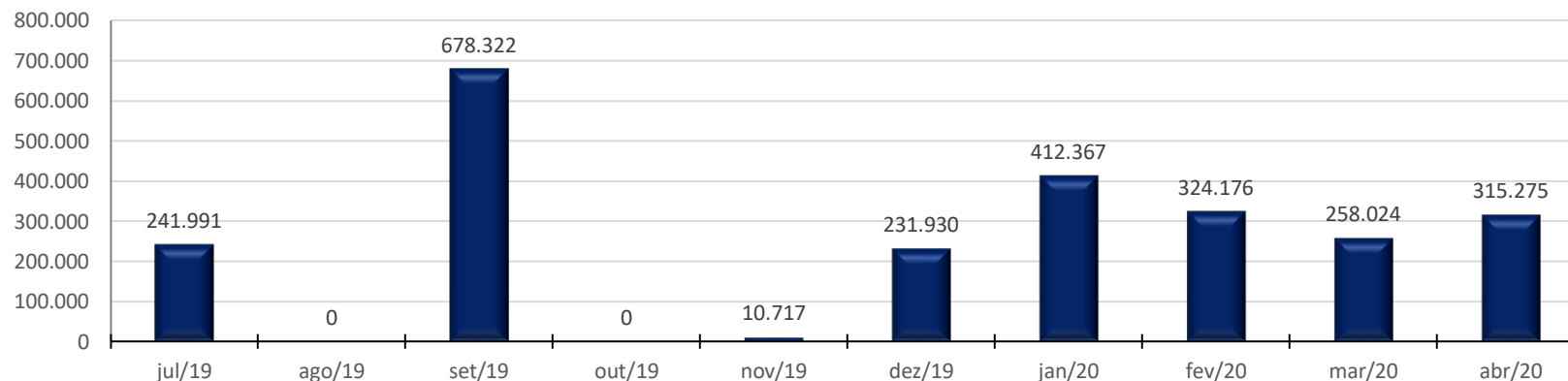


Documento assinado digitalmente, conforme MP nº 2.200-2/2001, Lei nº 11.419/2006, resolução do Projudi, do TJPR/OE  
Validação deste em <https://projudi.tjpr.jus.br/projudi/> - Identificador: PJZR3 EUUCS N3XEY 3CFFB

# ANÁLISE DO FATURAMENTO BRUTO



Faturamento Bruto (Em R\$)



Faturamento Bruto (Em R\$)	jul/19	ago/19	set/19	out/19	nov/19	dez/19	jan/20	fev/20	mar/20	abr/20
Bio Mate Agroind.	97.352	0	370.345	0	10.717	231.930	360.748	324.176	258.024	315.275
Raimund e Ana Keller	144.639	0	307.977	0	0	0	51.619	0	0	0
<b>Consolidado</b>	<b>241.991</b>	<b>0</b>	<b>678.322</b>	<b>0</b>	<b>10.717</b>	<b>231.930</b>	<b>412.367</b>	<b>324.176</b>	<b>258.024</b>	<b>315.275</b>

Conforme relatórios contábeis, a recuperanda apresentou receita de 315,2 mil no mês em análise. No Acumulado de 2020 totaliza R\$ 1,3 milhões de Receita Bruta.

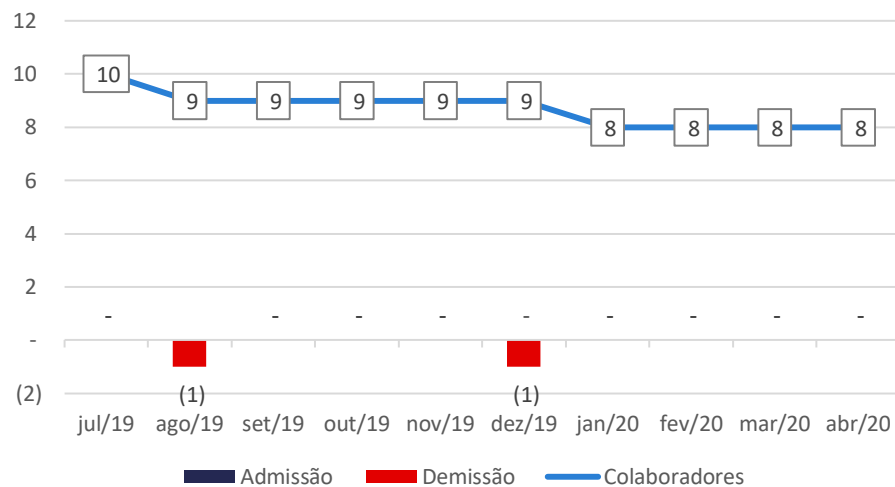
Fonte: Administração da Recuperanda



# EVOLUÇÃO DO QUADRO COLABORADORES



Evolução Grupo Keller



No mês de abril de 2020 a Recuperanda apresentou a folha de pagamento e relatório GFIP apenas da empresa Bio Mate Agroindustrial EIRELI – Me desde janeiro de 2020.

A empresa Bio Mate Agroindustrial EIRELI – Me possui 3 colaboradores. Os demais estão alocados na Raimund Keller Cultivo de Cereais – EPP.

Fonte: Administração da Recuperanda



# PASSIVO SUJEITO A RECUPERAÇÃO JUDICIAL



Em mov. 1.18 a Recuperanda juntou aos autos a Lista de Credores ("1ª Lista de Credores").

A dívida expressa na 1ª Lista de Credores totalizava R\$ 9.320.586,42 com 23 credores relacionados.

## 1ª Lista de Credores

Classificação Recuperação Judicial	Valor (R\$)
Classe I - Credores Trabalhistas	4.616,88
Classe II - Credores com Garantia Real	9.005.277,70
Classe III - Credores Quirografários	212.651,84
Classe IV - Credores ME/EPP	98.040,00
<b>Total</b>	<b>9.320.586,42</b>

Conforme lista de movimento 1.18 retificam-se os RMAs anteriores, migrando crédito de R\$ 46.790,77 da classe II para classe III.





# DEMONSTRAÇÕES FINANCEIRAS

## 1. Grupo Keller Bio-Mate

### 1. Demonstrativo de Resultados



# BIO MATE AGROINDUSTRIAL EIRELI - ME

- Balanço Patrimonial
- Demonstrações de resultado do Exercício



# BALANÇO PATRIMONIAL (ATIVO)

BIO MATE AGROINDUSTRIAL EIRELI - ME



BALANÇO PATRIMONIAL   ATIVO (Em R\$)	jan/20	fev/20	mar/20	abr/20	abr/20-mar/20	A.H.
<b>ATIVO</b>	<b>898.462</b>	<b>1.193.281</b>	<b>1.078.327</b>	<b>1.252.178</b>	<b>173.850</b>	<b>16,1%</b>
<b>ATIVO CIRCULANTE</b>	<b>891.470</b>	<b>1.186.351</b>	<b>1.071.459</b>	<b>1.245.371</b>	<b>173.912</b>	<b>16,2%</b>
Caixas	36.963	28.939	20.992	53.061	32.069	152,8%
Bancos com movimento	26.656	26.656	26.656	26.656	-	0,0%
Aplicações financeiras	24.009	1.496	56.994	1.677	(55.317)	-97,1%
Contas a receber - clientes	360.748	635.437	353.393	554.747	201.355	57,0%
Estoque de produto acabado	-	43.626	33.811	-	(33.811)	-100,0%
Adiantamento a fornecedores	18.974	(923)	32.993	38.610	5.617	17,0%
Consórcios	8.124	8.124	8.124	8.124	-	0,0%
Empréstimo a socios	415.997	442.997	538.497	562.497	24.000	4,5%
<b>ATIVO NÃO CIRCULANTE</b>	<b>6.992</b>	<b>6.930</b>	<b>6.868</b>	<b>6.806</b>	<b>(62)</b>	<b>-0,9%</b>
Imobilizado	6.992	6.930	6.868	6.806	(62)	-0,9%

## Após analisar as contas do balanço patrimonial seguem as considerações referentes ao mês análise.

- Em abril de 2020 as contas do Ativo Circulante aumentaram R\$ 173,8 mil, em relação ao mês de março de 2020. As variações relevantes no mês em análise foram: Contas a receber - clientes em +R\$ 201,4 mil, Caixas em +R\$ 32,1 mil, Empréstimo a sócios em +R\$ 24,0 mil e Adiantamento a fornecedores em +R\$ 5,6 mil, Aplicações financeiras em -R\$ 55,3 mil e Estoque de produto acabado em -R\$ 33,8 mil.
- O grupo de contas do Ativo não Circulante apresentou redução de -62 mil por efeito de depreciação.

Fonte: Demonstrativos Contábeis da Recuperanda



# BALANÇO PATRIMONIAL (PASSIVO)

BIO MATE AGROINDUSTRIAL EIRELI - ME



BALANÇO PATRIMONIAL   PASSIVO (Em R\$)	jan/20	fev/20	mar/20	abr/20	abr/20-mar/20	A.H.
<b>PASSIVO</b>	<b>898.462</b>	<b>1.193.281</b>	<b>1.078.327</b>	<b>1.252.178</b>	<b>173.850</b>	<b>16,1%</b>
<b>PASSIVO CIRCULANTE</b>	<b>530.028</b>	<b>735.404</b>	<b>529.673</b>	<b>550.843</b>	<b>21.171</b>	<b>4,0%</b>
Fornecedores gerais	139.320	225.755	144.986	141.833	(3.153)	-2,2%
Fornecedor de erva e colhedores	98.113	201.909	76.445	96.075	19.630	25,7%
Emprestimos e financiamentos	40.000	40.000	-	-	-	0,0%
Obrigações trabalhistas	15.845	17.683	17.412	20.226	2.815	16,2%
Obrigações fiscais	203.603	216.658	267.363	270.678	3.315	1,2%
Obrigações fiscais retidas	4.555	4.808	4.193	4.260	67	1,6%
Parcelamentos tributários e tr	28.591	28.591	19.274	17.772	(1.502)	-7,8%
<b>PASSIVO NÃO CIRCULANTE</b>	<b>37.660</b>	<b>37.660</b>	<b>37.660</b>	<b>37.660</b>	<b>-</b>	<b>0,0%</b>
Parcelamentos tributários e tr	37.660	37.660	37.660	37.660	-	0,0%
<b>PATRIMÔNIO LÍQUIDO</b>	<b>330.774</b>	<b>420.217</b>	<b>510.995</b>	<b>663.675</b>	<b>152.680</b>	<b>29,9%</b>
Saldo patrimonial	120.000	120.000	120.000	120.000	-	0,0%
Reservas de capital	36.624	36.624	36.624	36.624	-	0,0%
Resultado do exercício	174.150	263.593	354.371	507.051	152.680	43,1%

## Após analisar as contas do balanço patrimonial seguem as considerações referentes ao mês análise.

- Em abril de 2020 as contas do Passivo Circulante aumentou R\$ 21,1 mil, em relação ao mês de março de 2020. As variações relevantes no mês em análise foram: Fornecedor de erva e colhedores em +R\$ 19,6 mil, Obrigações fiscais em +R\$ 3,3 mil, Obrigações trabalhistas em +R\$ 2,8 mil, Parcelamentos tributários e tr em -R\$ 1,5 mil, Fornecedores gerais em -R\$ 3,2 mil.
- O grupo de contas do Passivo não Circulante não apresentou variação.
- O Grupo de contas do Patrimônio Líquido apresenta aumento de R\$ 152 mil decorrente do lucro obtido no período.

Fonte: Demonstrativos Contábeis da Recuperanda



# DEMONSTRATIVO DE RESULTADO

BIO MATE AGROINDUSTRIAL EIRELI - ME



DEMONSTRATIVO DE RESULTADO DO EXERCÍCIO (Em R\$)	jan/20	fev/20	mar/20	abr/20	2020	A.V.
<b>RECEITAS OPERACIONAIS BRUTAS</b>	<b>360.748</b>	<b>324.176</b>	<b>258.024</b>	<b>315.275</b>	<b>1.258.224</b>	<b>106,5%</b>
Venda de mercadorias	140.793	70.082	258.024	16.905	485.804	41,1%
Venda de mercadorias exportação	219.955	249.823	-	298.370	768.148	65,0%
Prestação de serviços	-	4.272	-	-	4.272	0,4%
<b>DEDUÇÕES</b>	<b>(22.034)</b>	<b>(11.209)</b>	<b>(40.381)</b>	<b>(2.620)</b>	<b>(76.244)</b>	<b>-6,5%</b>
ISS	-	(85)	-	-	(85)	0,0%
ICMS	(16.895)	(8.410)	(30.963)	(2.003)	(58.271)	-4,9%
PIS	(915)	(483)	(1.677)	(110)	(3.185)	-0,3%
COFINS	(4.224)	(2.231)	(7.741)	(507)	(14.702)	-1,2%
<b>RECEITA OPERACIONAL LÍQUIDA</b>	<b>338.714</b>	<b>312.967</b>	<b>217.644</b>	<b>312.655</b>	<b>1.181.979</b>	<b>100,0%</b>
<b>CUSTOS</b>	<b>(85.530)</b>	<b>(168.720)</b>	<b>(99.471)</b>	<b>(127.314)</b>	<b>(481.035)</b>	<b>-40,7%</b>
% sobre ROL	-25,3%	-53,9%	-45,7%	-40,7%		
Custos industriais	(11.560)	(12.587)	(17.397)	(11.119)	(52.663)	-4,5%
Custo de vendas	(73.970)	(156.133)	(82.074)	(116.195)	(428.372)	-36,2%
<b>RESULTADO BRUTO</b>	<b>253.184</b>	<b>144.247</b>	<b>118.173</b>	<b>185.341</b>	<b>700.945</b>	<b>59,3%</b>
<b>DESPESAS OPERACIONAIS</b>	<b>(71.471)</b>	<b>(54.840)</b>	<b>(64.722)</b>	<b>(32.217)</b>	<b>(223.250)</b>	<b>-18,9%</b>
% sobre ROL	-21,1%	-17,5%	-29,7%	-10,3%		
Despesas comerciais	(17.649)	(47.455)	(2.140)	(20.699)	(87.943)	-7,4%
Manutenção industrial	(4.479)	(1.000)	(1.800)	(501)	(7.781)	-0,7%
Despesas trabalhistas	(8.584)	(7.341)	(8.067)	(7.616)	(31.608)	-2,7%
Despesas administrativas	(40.696)	1.017	(52.653)	(3.339)	(95.671)	-8,1%
Depreciação e amortização	(62)	(62)	(62)	(62)	(248)	0,0%
<b>RESULTADO DA ATIVIDADE</b>	<b>181.713</b>	<b>89.407</b>	<b>53.451</b>	<b>153.124</b>	<b>477.694</b>	<b>40,4%</b>
<b>RESULTADO FINANCEIRO</b>	<b>(7.563)</b>	<b>37</b>	<b>60.370</b>	<b>(445)</b>	<b>52.399</b>	<b>4,4%</b>
% sobre ROL	-2,2%	0,0%	27,7%	-0,1%		
Rendimentos financeiros	-	37	-	-	37	0,0%
Receitas financeiras	(0)	-	-	-	(0)	0,0%
Despesas financeiras	(1.358)	-	(1.666)	(445)	(3.469)	-0,3%
Variação cambial	(6.204)	-	62.036	-	55.831	4,7%
<b>RESULTADO ANTES DO IRPJ E CSLL</b>	<b>174.150</b>	<b>89.443</b>	<b>113.820</b>	<b>152.680</b>	<b>530.093</b>	<b>44,8%</b>
IRPJ	-	-	(12.859)	-	(12.859)	-1,1%
CSLL	-	-	(10.184)	-	(10.184)	-0,9%
<b>RESULTADO LÍQUIDO DO EXERCÍCIO</b>	<b>174.150</b>	<b>89.443</b>	<b>90.778</b>	<b>152.680</b>	<b>507.051</b>	<b>42,9%</b>
% sobre ROL	51,4%	28,6%	41,7%	48,8%		

**Após analisar as contas de resultado apresentadas seguem as considerações referentes ao mês em análise.**

- A recuperanda apresentou Receita Operacional Bruta de R\$ 315,2 mil e no acumulado de 2020 totaliza 1,25 milhões.
- O custo dos produtos vendidos foi de R\$ 101,2 mil que representa 40,7% da ROL.
- Apresentou despesas operacionais de R\$ 32 mil no mês em análise, inferior aos meses anteriores.
- No mês em análise apresentou Lucro Líquido de R\$ 152,6 mil na linha Resultado do Exercício. E no acumulado de 2020 apresenta Lucro de R\$ 507 mil.

Fonte: Demonstrativos Contábeis da Recuperanda



# RAIMUND KELLER CULTIVO DE CEREAIS - EPP

- Demonstrações de resultado do Exercício



# DEMONSTRATIVO DE RESULTADO

RAIMUND KELLER CULTIVO DE CEREAIS – EPP



Raimund e Ana Keller

Em R\$

Demonstrativo de Resultado (Raimund e Ana Keller)	jul/19	ago/19	set/19	out/19	nov/19	dez/19	jan/20	fev/20	mar/20	abr/20
<b>RECEITA OPERACIONAL BRUTA</b>	<b>144.639</b>	<b>0</b>	<b>307.977</b>	<b>0</b>	<b>0</b>	<b>0</b>	<b>51.619</b>	<b>0</b>	<b>0</b>	<b>0</b>
Vendas de Mercadorias para Mercado Interno	0	0	307.977	0	0	0	51.619	0	0	0
Vendas de Mercadorias para Mercado Externo	0	0	0	0	0	0	0	0	0	0
Prestação de Serviços	0	0	0	0	0	0	0	0	0	0
<b>DEDUÇÕES DA RECEITA BRUTA</b>	<b>0</b>	<b>0</b>	<b>0</b>	<b>0</b>	<b>0</b>	<b>0</b>	<b>0</b>	<b>0</b>	<b>0</b>	<b>0</b>
Devoluções, Descontos e Abatimentos	0	0	0	0	0	0	0	0	0	0
Tributos Incidentes sobre as Vendas	0	0	0	0	0	0	0	0	0	0
<b>RECEITA LÍQUIDA DE VENDAS</b>	<b>144.639</b>	<b>0</b>	<b>307.977</b>	<b>0</b>	<b>0</b>	<b>0</b>	<b>51.619</b>	<b>0</b>	<b>0</b>	<b>0</b>
<b>(-)Custo dos produtos e serviços vendidos</b>	<b>(16.499)</b>	<b>0</b>	<b>(65.787)</b>	<b>0</b>	<b>0</b>	<b>0</b>	<b>(7.408)</b>	<b>0</b>	<b>0</b>	<b>0</b>
<b>RESULTADO BRUTO</b>	<b>128.140</b>	<b>0</b>	<b>242.189</b>	<b>0</b>	<b>0</b>	<b>0</b>	<b>44.211</b>	<b>0</b>	<b>0</b>	<b>0</b>
<b>DESPESAS GERAIS</b>	<b>900</b>	<b>(12.020)</b>	<b>(41.821)</b>	<b>(10.337)</b>	<b>(257)</b>	<b>(9.576)</b>	<b>(3.549)</b>	<b>(13.329)</b>	<b>(12.850)</b>	<b>(19.041)</b>
Comerciais e Operacionais	0	(8.154)	(5.166)	(10.337)	(257)	(7.534)	(356)	(13.329)	(7.372)	(9.974)
Administrativas	900	(3.866)	(35.332)	0	0	(2.042)	(3.193)	0	(5.478)	(3.355)
Outras Receitas ou Despesas	0	0	(1.322)	0	0	0	0	0	0	(5.712)
<b>RESULTADO DO EXERCÍCIO</b>	<b>129.040</b>	<b>(12.020)</b>	<b>200.369</b>	<b>(10.337)</b>	<b>(257)</b>	<b>(9.576)</b>	<b>40.661</b>	<b>(13.329)</b>	<b>(12.850)</b>	<b>(19.041)</b>

## Após analisar as contas de resultado apresentadas seguem as considerações referentes ao mês de Outubro.

- No mês de abril de 2020 a recuperanda não apresentou Receita Operacional Bruta.
- Não apresentou Custo no período.
- Apresentou despesas de R\$ 19,0 mil no mês em análise.
- No mês em análise apresentou Prejuízo Líquido de R\$ 19,0 mil na linha Resultado do Exercício. E no acumulado de 2020 prejuízo de R\$ 4,5 mil.

A recuperanda não apresentou as demais demonstrações contábeis referentes a empresa RAIMUND KELLER CULTIVO DE CEREAIS – EPP.

Fonte: Demonstrativos Contábeis da Recuperanda





**CREDIBILITÄ**  
— ADMINISTRAÇÕES JUDICIAIS —

### Escritório Curitiba | PR

Avenida Iguaçu, nº 2820, conj. 1001  
(41) 3095-4875

### Escritório São Paulo | SP

Avenida Engenheiro Luiz Carlos Berrini, 105 sala  
507  
(11) 3171-3578

[credibilita.adv.br](http://credibilita.adv.br)

[contato@credibilita.adv.br](mailto:contato@credibilita.adv.br)

