



**AO DOUTO JUIZO DA 1ª VARA DE FALÊNCIAS E RECUPERAÇÃO JUDICIAL DO
FORO CENTRAL DA COMARCA DA REGIÃO METROPOLITANA DE CURITIBA –
ESTADO DO PARANÁ**

Autos nº 0006015-27.2016.8.16.0026

CREDIBILITÄ ADMINISTRAÇÃO JUDICIAL E SERVIÇOS LTDA., nomeada administradora judicial nos presentes autos de Recuperação Judicial, em que são requerentes as empresas Administradora Schmidt S/A; Porcelana Schmidt S/; Ponderosa – Administração, Indústria e Comércio S/A; Schmidt Indústria, Comércio, Importação e Exportação LTDA.; Reflorita Reflorestamento Itaquí LTDA; Ceramina Indústria de Cerâmica e Mineração LTDA; Mauá - Administradora de Bens S/A; CL – Indústria e Comércio S/A; Pomerania – Industria e Comércio de Porcelanas S/A; TBW – Administração de Bens S/A, adiante nominadas “Recuperandas”, vem, respeitosamente, à presença de Vossa Excelência, em atenção ao art. 22, II, “c”, da Lei 11.101/2005, requerer a juntada do relatório mensal das atividades das “Recuperandas” relativo ao mês de julho de 2020.

Nestes termos, pede deferimento.

Curitiba, 11 de setembro de 2020.

Alexandre Correa Nasser de Melo
OAB/PR 38.515

Ricardo Andraus
OAB/PR 31.177



RMA Relatório
Mensal de
Atividades



Recuperação Judicial da(s) Empresa(s):

GRUPO SCHMIDT

Competência: julho de 2020



Documento assinado digitalmente, conforme MP nº 2.200-2/2001, Lei nº 11.419/2006, resolução do Projudi, do TJPR/OE
Validação deste em <https://projudi.tjpr.jus.br/projudi/> - Identificador: PJ5CY MDCH9 SNDG4 C7SYU

CONSIDERAÇÕES INICIAIS

Excelentíssima Senhora Juíza de Direito da 1ª Vara de Falências e Recuperação Judicial do Foro Central da Comarca da Região Metropolitana de Curitiba, Estado do Paraná.

Processo nº 0006015-27.2016.8.16.0026

A Credibilita – Administrações Judiciais, nomeada Administradora Judicial, vem, respeitosamente, à presença de Vossa Excelência, apresentar o relatório mensal das atividades das “Recuperandas”:

- ADMINISTRADORA SCHMIDT S.A.;
- PONDEROSA ADMINISTRAÇÃO INDÚSTRIA E COMÉRCIO S.A.;
- PORCELANA SCHMIDT S.A.;
- SCHMIDT INDÚSTRIA, COMÉRCIO, IMPORTAÇÃO E EXPORTAÇÃO LTDA;
- CERAMINA INDÚSTRIA, CERÂMICA E MINERAÇÃO LTDA;
- REFLORITA REFLORESTAMENTO ITAQUI LTDA;
- CL INDÚSTRIA E COMÉRCIO S.A.;
- POMERANIA INDÚSTRIA E COMÉRCIO DE PORCELANAS S.A.;
- MAUÁ ADMINISTRADORA DE BENS S.A.;
- TBW ADMINISTRADORA DE BENS S.A.

Este relatório, denominado “**Relatório Mensal de Atividades - RMA**”, foi elaborado com as informações quantitativas e qualitativas fornecidas pelas Recuperandas, contemplando as análises do mês de **julho de 2020**.

Tem como objetivo:

- Fornecer informações sobre as atividades econômicas das Recuperandas;
- Apresentar informações financeiras e econômicas.

Com relação às informações contidas neste documento, a Administradora Judicial fica à disposição para prestar esclarecimentos ou informações adicionais.

Atenciosamente,

Credibilita Administrações Judiciais



GLOSSÁRIO

AC - Ativo Circulante

ACF - Ativo Circulante Financeiro

ACO - Ativo Circulante Operacional

A.H. – Análise Horizontal

AJ - Administrador Judicial

ANC - Ativo Não Circulante

A.V. – Análise Vertical

BP - Balanço Patrimonial

DRE - Demonstrativo de Resultado do Exercício

EBITDA - Earnings Before Interest, Taxes, Depreciation and Amortization Ou Lucro

Antes dos Juros, Impostos, Depreciação e Amortização.

IFs - Instituições Financeiras

LL - Lucro Líquido

LO - Lucro Operacional

PC - Passivo Circulante

PCF - Passivo Circulante Financeiro

PCO - Passivo Circulante Operacional

PL - Patrimônio Líquido

PNC - Passivo Não Circulante

RJ - Recuperação Judicial

RL - Receita Líquida

ROL - Receita Operacional Líquida ou Receita Líquidas de Vendas



ÍNDICE

1	ESTRUTURA SOCIETÁRIA.....	4
2	QUADRO DE FUNCIONÁRIOS.....	5
2.1	COLABORADORES CLT.....	5
3	ANÁLISE DE FATURAMENTO	6
4	RELAÇÃO TRIBUTÁRIA: APURADO X PAGO	8
4.1	IMPOSTOS APURADOS.....	8
4.2	IMPOSTOS PAGOS	8
5	PASSIVO SUJEITO A RECUPERAÇÃO JUDICIAL	9
6	ANÁLISE DOS DADOS CONTÁBEIS E INFORMAÇÕES FINANCEIRAS	10
6.1	ADMINISTRADORA SCHMIDT S.A.	11
6.2	PONDEROSA ADMINISTRAÇÃO INDÚSTRIA E COMÉRCIO S.A.	13
6.3	PORCELANA SCHMIDT S.A.	15
6.4	SCHMIDT INDÚSTRIA, COMÉRCIO, IMPORTAÇÃO E EXPORTAÇÃO LTDA.	18
6.5	CERAMINA INDÚSTRIA, CERÂMICA E MINERAÇÃO LTDA.	21
6.6	REFLORITA REFORESTAMENTO ITAQUI LTDA.	24
6.7	CL INDÚSTRIA E COMÉRCIO S.A.....	26
6.8	POMERANIA INDÚSTRIA E COMÉRCIO DE PORCELANAS S.A	28
6.9	MAUÁ ADMINISTRADORA DE BENS S.A.	30
6.10	TBW ADMINISTRADORA DE BENS S.A.	32



1 ESTRUTURA SOCIETÁRIA

O Quadro de Sócios e Administradores(QSA) constante da base de dados do Cadastro Nacional da Pessoa Jurídica (CNPJ) é o seguinte:

EMPRESA	CNPJ	NOME/NOME EMPRESARIAL	QUALIFICAÇÃO
SCHMIDT INDÚSTRIA, COMÉRCIO, IMPORTAÇÃO E EXPORTAÇÃO LTDA. EM RECUPERACAO JUDICIAL	00.844.239/0001-48	Harry Arno Schmidt	49-Sócio-Administrador
		Martin Heinz Schmidt	22-Sócio
		Walter Arno Schmidt	22-Sócio
		Artur Kurt Kramer	05-Administrador
		Ingrid Schmidt Lara	22-Sócio
		Ponderosa Administração Industria e Comercio SA em Recuperação Judicial	22-Sócio
CERAMINA INDUSTRIA CERAMICA E MINERAÇÃO LTDA EM RECUPERACAO JUDICIAL	75.027.615/0001-00	Harry Arno Schmidt	49-Sócio-Administrador
		Martin Heinz Schmidt	49-Sócio-Administrador
		Nelson Luiz Vieira De Morais Lara	05-Administrador
		Porcelana Schmidt SA em Recuperação Judicial	22-Sócio
		Walter Arno Schmidt	49-Sócio-Administrador
REFLORITA REFLORESTAMENTO ITAQUI LTDA EM RECUPERACAO JUDICIAL	75.029.249/0001-29	Harry Arno Schmidt	49-Sócio-Administrador
		Martin Heinz Schmidt	49-Sócio-Administrador
		Nelson Luiz Vieira De Morais Lara	05-Administrador
		Porcelana Schmidt SA em Recuperação Judicial	22-Sócio
		Walter Arno Schmidt	49-Sócio-Administrador
ADMINISTRADORA SCHMIDT S.A EM RECUPERACAO JUDICIAL	75.806.000/0001-82	Harry Arno Schmidt	16-Presidente
		Martin Heinz Schmidt	10-Diretor
		Nelson Luiz Vieira De Morais Lara	05-Administrador
		Walter Arno Schmidt	10-Diretor
PORCELANA SCHMIDT S.A EM RECUPERACAO JUDICIAL	85.459.691/0001-49	Harry Arno Schmidt	10-Diretor
		Martin Heinz Schmidt	10-Diretor
		Nelson Luiz Vieira De Morais Lara	05-Administrador
		Walter Arno Schmidt	10-Diretor
		Ingrid Schmidt Lara	10-Diretor
PONDEROSA - ADMINISTRACAO INDUSTRIA E COMERCIO S/A EM RECUPERACAO JUDICIAL	75.028.308/0001-44	Harry Arno Schmidt	10-Diretor
		Martin Heinz Schmidt	10-Diretor
		Nelson Luiz Vieira De Morais Lara	05-Administrador
		Walter Arno Schmidt	10-Diretor
		Ingrid Schmidt Lara	10-Diretor
CL INDÚSTRIA E COMERCIO S/S EM RECUPERACAO JUDICIAL	14.215.861/0001-00	Nelson Luiz Vieira De Morais Lara	16-Presidente
POMERANIA – INDÚSTRIA E COMÉRCIO DE PORCELANAS S.A EM RECUPERACAO JUDICIAL	15.057.080/0001-99	Nelson Luiz Vieira De Morais Lara	16-Presidente
MAUÁ – ADMINISTRADORA DE BENS S.A EM RECUPERACAO JUDICIAL	14.444.927/0001-25	Nelson Luiz Vieira De Morais Lara	10-Diretor
TBW – ADMINISTRAÇÃO DE BENS S.A. EM RECUPERACAO JUDICIAL	14.215.907/0001-82	Nelson Luiz Vieira De Morais Lara	16-Presidente

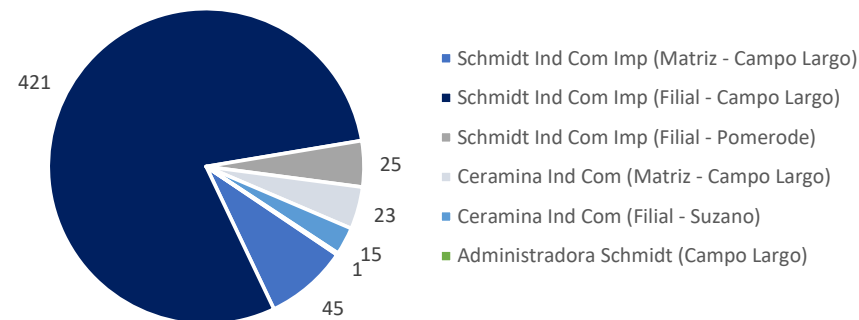


2 QUADRO DE FUNCIONÁRIOS

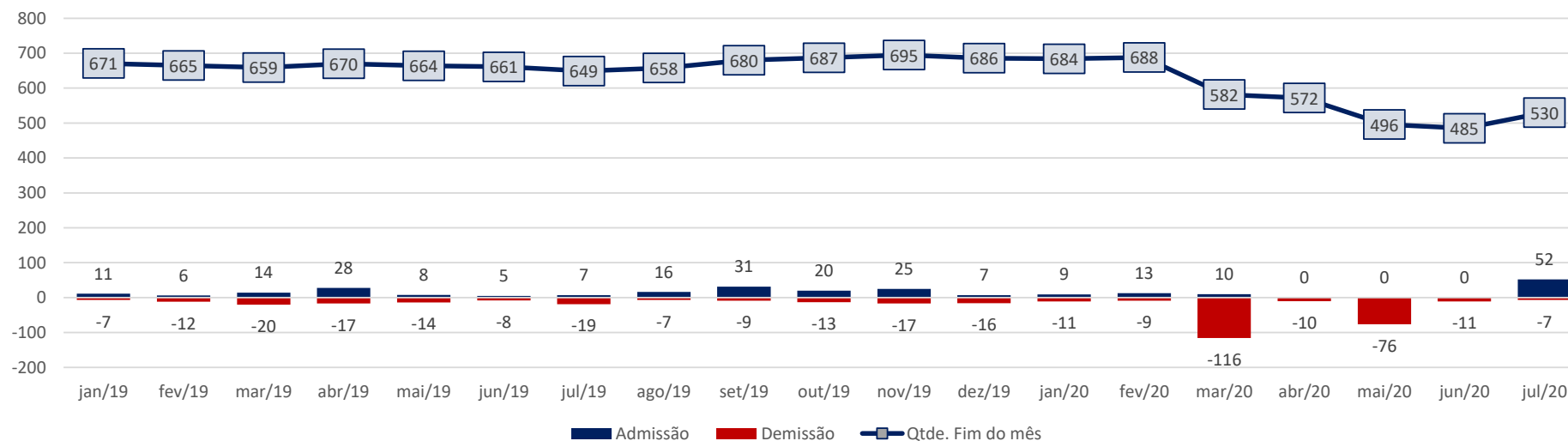
2.1 Colaboradores CLT

- Das 10 empresas do Grupo Schmidt apenas 3 possuem funcionários, que são a Schmidt Indústria, Comércio, Importação e Exportação Ltda, a Ceramina Indústria, Cerâmica e Mineração Ltda e a Administradora Schmidt S.A.
- Em dezembro de 2018 o Grupo tinha ao todo 667 funcionários e no mês de julho de 2020 consta 530 funcionários.
- Na Schmidt Indústria, Comércio, Importação e Exportação Ltda é onde se encontra o maior número de funcionários destacando as fábricas de Campo Largo com 421 funcionários.

Colaboradores por Unidade



Evolução Quadro de Colaboradores



Base de informação movimentação de colaboradores: CAGED até dezembro de 2019. A partir de janeiro de 2020 folha de pagamento e GFIP.

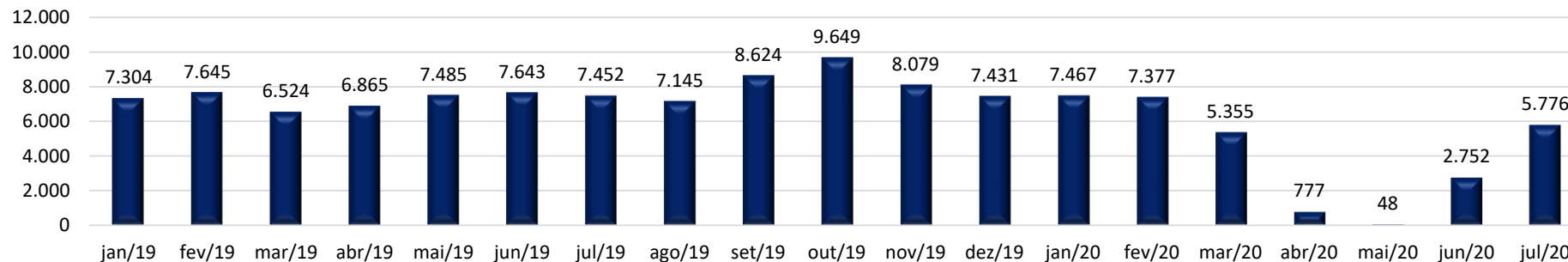


3 ANÁLISE DE FATURAMENTO

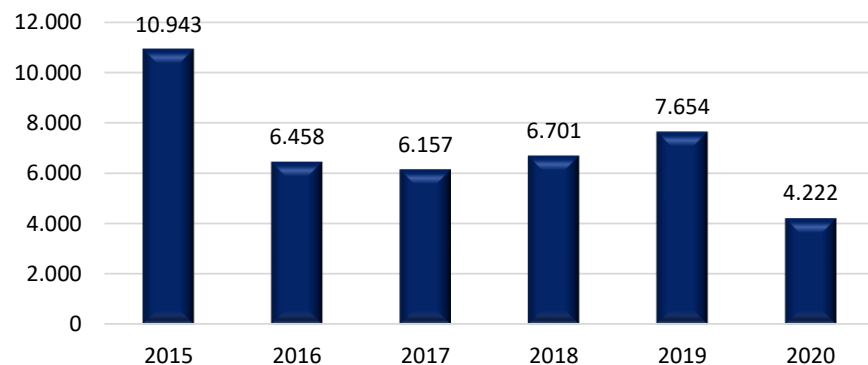
Das 10 empresas do Grupo Schmidt apenas a Schmidt Indústria, Comércio, Importação e Exportação Ltda possui faturamento. A empresa Ceramina Indústria, Cerâmica e Mineração Ltda é a empresa que faz a extração, lavagem e separação do minério para usá-lo como matéria prima na produção das porcelanas pela Schmidt Indústria. Os resíduos são vendidos para terceiros constando como outras receitas.

Nos gráficos abaixo consta a evolução do faturamento operacional bruto da recuperanda em diferentes visões.

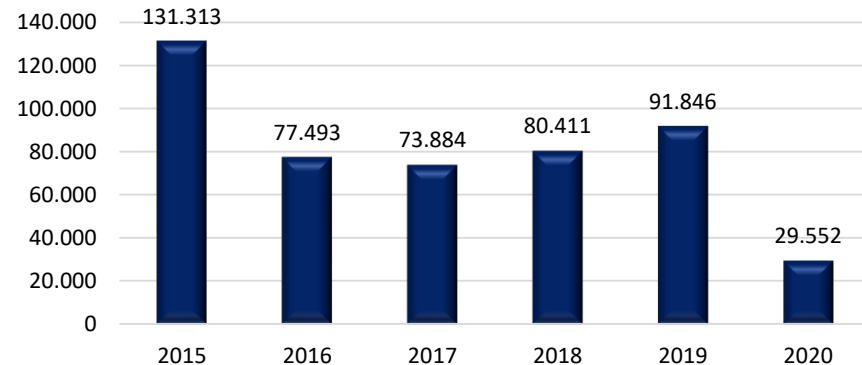
Receita Operacional Bruta: Mensal
(R\$ em mil)



Receita Operacional Bruta Média anual
(R\$ em mil)



Receita Operacional Bruta Acumulado
(R\$ em mil)



NOTA DA RECUPERANDA, REFLEXOS DA COVID-19.

“Após a retomada das atividades no final de junho, a empresa percebeu que havia uma demanda represada de consumo, pois diversos clientes estavam sem receber seus pedidos desde o final de 2019 (período de natal). Os clientes maiores ainda conseguiram reposições no início de 2020, porém logo em meados de março a maior parte das atividades industriais do país foram suspensas e nesse período de suspensão das atividades ocorreu um desabastecimento nos comércios de modo geral, em especial nos que operavam em modo eletrônico.

Hoje em decorrência deste desabastecimento e da incapacidade de algumas indústrias em agilizar seu processo de produção, a Schmidt está com seu volume de vendas em um nível alto e o mês de julho foi um mês histórico e de recorde nas vendas.

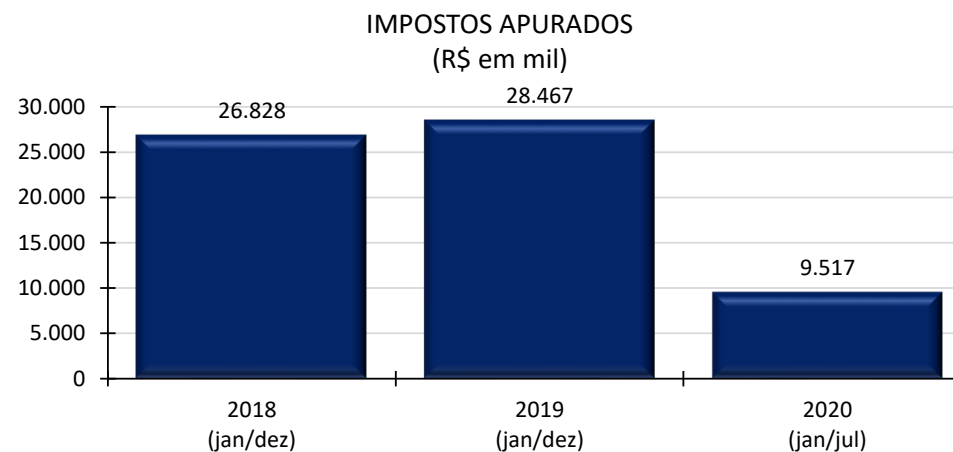
A empresa continua realizando ajustes em produtos e sistemas de controle e de modo geral, a retomada está andando muito melhor do que havia sido pensado ou planejado.”



4 RELAÇÃO TRIBUTÁRIA: APURADO X PAGO

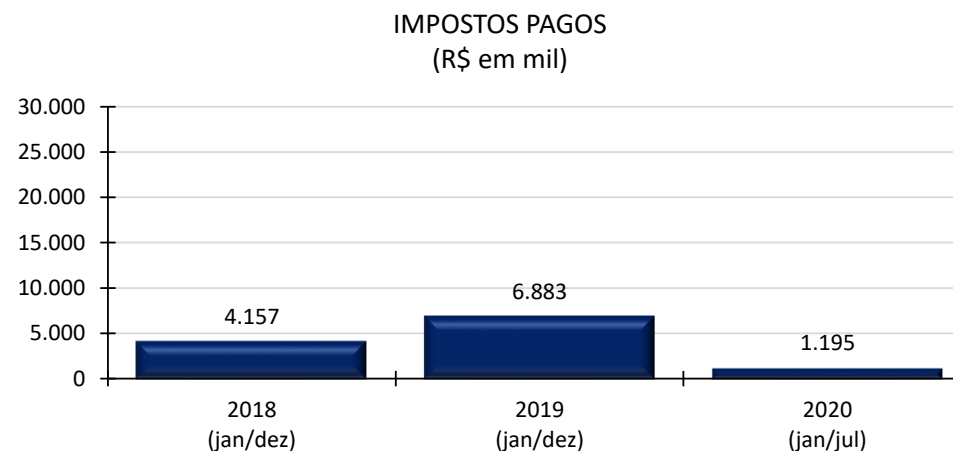
4.1 Impostos Apurados

IMPOSTOS APURADOS	2018 (jan/dez)	2019 (jan/dez)	2020 (jan/jul)
PIS	614	661	164
COFINS	2.859	3.042	755
PCC 5952	106	97	34
IRRF	217	173	85
IRRF FOPAG	336	414	132
INSS - Deson.	1.596	1.485	494
INSS - Terc.	85	83	54
INSS - Func.	3.267	3.330	1.303
FGTS	1.394	1.540	1.903
ISS	16	16	11
IPI	8.744	9.511	2.713
ICMS/ST	3.582	3.846	863
ICMS	3.948	4.269	1.007
ICMS SP	65	0	0
TOTAIS	26.828	28.467	9.517



4.2 Impostos Pagos

TOTAL PAGO	2018 (jan/dez)	2019 (jan/dez)	2020 (jan/jul)
PIS	0	0	0
COFINS	0	0	0
PCC 5952	0	4	0
IRRF	14	1	0
IRRF FOPAG	23	0	0
INSS - Deson.	0	0	0
INSS - Terc.	0	0	1
INSS - Func.	0	0	0
FGTS	517	1.103	267
ISS	6	2	0
IPI	0	0	0
ICMS/ST	3.582	3.846	863
ICMS		1.927	64
ICMS SP	15	0	0
TOTAIS	4.157	6.883	1.195



5 PASSIVO SUJEITO A RECUPERAÇÃO JUDICIAL

Data do pedido de Recuperação Judicial: 24/05/2016

Valores da 1° lista inicial, 2° lista e 3° lista:

Credores		1° Lista inicial	2° Lista	3° Lista
Classe I	Classe Trabalhista	2.093.119,16	13.019.514,70	15.779.179,99
Classe II	Classe Garantia Real	1.492.453,02	1.492.453,02	1.492.453,02
Classe III	Quirografia	26.096.258,13	39.960.467,57	52.864.205,60
Classe IV	EPP e ME	1.182.790,63	1.074.844,89	1.074.844,89
Total		30.864.620,94	55.547.280,18	71.210.683,50



6 ANÁLISE DOS DADOS CONTÁBEIS E INFORMAÇÕES FINANCEIRAS

A seguir apresenta-se as demonstrações contábeis (Balanço Patrimonial e Demonstrativo de Resultado) do exercício referentes a julho de 2020 , na seguinte ordem:

- 6.1 Administradora Schmidt S.A.
- 6.2 Ponderosa Administração Indústria e Comércio S.A.
- 6.3 Porcelana Schmidt S.A.
- 6.4 Schmidt Ind. Com. Imp. E Exp. Ltda
- 6.5 Ceramina Ind. Cerâmica e Mineração Ltda
- 6.6 Reflorita Reflorestamento Itaqui Ltda
- 6.7 CL Indústria e Comércio S.A.
- 6.8 Pomerania Ind. e Com. De Porcelanas S.A.
- 6.9 Mauá Administradora de Bens S.A.
- 6.10 TBW Administradora de Bens S.A.



6.1 Administradora Schmidt S.A.

6.1.1 Ativos

Administradora Schmidt S.A.

Em R\$ Milhares

ATIVO	jan/20	fev/20	mar/20	abr/20	mai/20	jun/20	jul/20	Variação Mês Anterior	
								jul/20-jun/20	A.H.
ATIVO CIRCULANTE	-	-	-	-	-	-	-	-	-
Caixa e Bancos	-	-	-	-	-	-	-	-	-
Outros Créditos	-	-	-	-	-	-	-	-	-
ATIVO NÃO CIRCULANTE	-	-	-	-	-	-	-	-	-
Créditos e Valores	-	-	-	-	-	-	-	-	-
Imobilizado	-	-	-	-	-	-	-	-	-
TOTAL DO ATIVO	-	-	-	-	-	-	-	-	-

A empresa não possui ativos.

6.1.2 Passivos

Administradora Schmidt S.A.

Em R\$ Milhares

PASSIVO E PATRIMÔNIO LÍQUIDO	jan/20	fev/20	mar/20	abr/20	mai/20	jun/20	jul/20	Variação Mês Anterior	
								jul/20-jun/20	A.H.
PASSIVO CIRCULANTE	1.575	1.593	1.606	1.635	1.670	1.700	1.715	16	0
Fornecedores	233	233	233	233	233	233	233	-	-
Obrigações Tributárias	505	513	520	528	535	542	548	6	0
Obrigações Trabalhistas	837	848	853	874	902	925	935	10	0
PASSIVO NÃO CIRCULANTE	738.350	738.376	738.406	738.420	738.425	738.436	738.457	21	0
Empréstimos e Financiamentos	7.648	7.674	7.704	7.718	7.723	7.734	7.755	21	0
Investimentos	730.702	730.702	730.702	730.702	730.702	730.702	730.702	-	-
PATRIMÔNIO LÍQUIDO	(739.925)	(739.969)	(740.012)	(740.055)	(740.095)	(740.135)	(740.172)	(37)	(0)
Capital Social	661	661	661	661	661	661	661	-	-
Lucros/Prejuízos Acumulados	(740.586)	(740.630)	(740.674)	(740.716)	(740.756)	(740.796)	(740.833)	(37)	(0)
TOTAL DO PASSIVO	-	-	-	-	-	-	-	-	-

Os “Investimentos” no “Passivo Não Circulante” são referentes a conta “Controladas com Passivo Descoberto”. A conta “Empréstimos e Financiamentos” no “Passivo Não Circulante” refere-se a empresas coligadas. “Obrigações Trabalhistas” é composta principalmente pelas contas “INSS a Pagar” e “Honorários do Conselho e Diretoria a Pagar”.



6.1.3 Demonstração de resultados

Administradora Schmidt S.A.

Em R\$ Milhares

DEMONSTRAÇÃO DE RESULTADO DO EXERCÍCIO	jan/20	fev/20	mar/20	abr/20	mai/20	jun/20	jul/20	Variação Mês Anterior		Acm. 2020
								jul/20-jun/20	A.H.	
Receita Operacional Bruta	-	-	-	-	-	-	-	-	0,0%	-
Despesas Administrativas	(41)	(41)	(38)	(38)	(38)	(39)	(35)	4	10,0%	(268)
Despesas Gerais	-	-	(3)	(2)	(0)	-	(0)	(0)	100,0%	(5)
Resultado Financeiro	(3)	(3)	(3)	(3)	(2)	(2)	(2)	(0)	-8,3%	(18)
Resultado Líquido do Exercício	(44)	(44)	(43)	(42)	(40)	(40)	(37)	3	8,4%	(291)

Essa empresa não tem receitas, apenas despesa administrativas. A despesa com maior representatividade é referente há a “Honorários da diretoria e conselho”.



6.2 Ponderosa Administração Indústria e Comércio S.A.

6.2.1 Ativos

Ponderosa Administração Indústria e Comércio S.A.
Em R\$ Milhares

ATIVO	jan/20	fev/20	mar/20	abr/20	mai/20	jun/20	jul/20	Variação Mês Anterior	
								jul/20-jun/20	A.H.
ATIVO CIRCULANTE	218	218	218	218	218	218	218	-	0,0%
Caixa e Bancos	-	-	-	-	-	-	-	-	0,0%
Outros Créditos	218	218	218	218	218	218	218	-	0,0%
ATIVO NÃO CIRCULANTE	53	53	53	53	53	53	53	-	0,0%
Créditos e Valores	38	38	38	38	38	38	38	-	0,0%
Imobilizado	15	15	15	15	15	15	15	-	0,0%
TOTAL DO ATIVO	272	272	272	272	272	272	272	-	0,0%

As contas do ativo não apresentam variações em relação ao mês anterior. O valor de R\$ 218 mil em “Outros Créditos” é referente a “Tributos a Compensar e Recuperar”.

6.2.2 Passivos

Ponderosa Administração Indústria e Comércio S.A.
Em R\$ Milhares

PASSIVO E PATRIMÔNIO LÍQUIDO	jan/20	fev/20	mar/20	abr/20	mai/20	jun/20	jul/20	Variação Mês Anterior	
								jul/20-jun/20	A.H.
PASSIVO CIRCULANTE	3.317	3.319	3.321	3.323	3.325	3.326	3.327	1	0,0%
Fornecedores	-	-	-	-	-	-	-	-	0,0%
Obrigações Tributárias	2.566	2.567	2.567	2.567	2.567	2.568	2.568	0	0,0%
Obrigações Trabalhistas	707	709	710	712	713	714	715	1	0,1%
Dividendos ou Lucros a pagar	26	26	26	26	26	26	26	-	0,0%
Outras Obrigações	19	19	19	19	19	19	19	-	0,0%
PASSIVO NÃO CIRCULANTE	1.281.821	1.281.821	1.281.823	1.281.825	1.281.825	1.281.826	1.281.826	-	0,0%
Empréstimos e Financiamentos	10.021	10.021	10.023	10.025	10.025	10.025	10.025	-	0,0%
Obrigações Tributárias e Sociais	-	-	-	-	-	-	-	-	0,0%
Investimentos	1.271.800	1.271.800	1.271.800	1.271.800	1.271.800	1.271.800	1.271.800	-	0,0%
PATRIMÔNIO LÍQUIDO	(1.284.866)	(1.284.868)	(1.284.872)	(1.284.877)	(1.284.878)	(1.284.880)	(1.284.881)	(1)	0,0%
Capital Social	2.636	2.636	2.636	2.636	2.636	2.636	2.636	-	0,0%
Lucros/Prejuízos Acumulados	(1.287.501)	(1.287.504)	(1.287.508)	(1.287.512)	(1.287.514)	(1.287.515)	(1.287.516)	(1)	0,0%
TOTAL DO PASSIVO	272	272	272	272	272	272	272	-	0,0%

No mês em análise as contas do passivo não apresentaram variações significativas.

O saldo da conta “Investimentos” no “Passivo não Circulante” é decorrente de “Controladas com Passivo Descoberto”. A conta “Obrigações Trabalhistas” é composta por “INSS a Pagar”; A conta “Outros Créditos” no “Ativo Circulante” é referente a “Tributos a Compensar e Recuperar”. Os “Empréstimos e Financiamentos” do “Passivo não Circulante” são compostos por empréstimos das empresas do próprio Grupo Schmidt.



6.2.3 Demonstração de resultados

Ponderosa Administração Indústria e Comércio S.A.

Em R\$ Milhares

DEMONSTRAÇÃO DE RESULTADO DO EXERCÍCIO	jan/20	fev/20	mar/20	abr/20	mai/20	jun/20	jul/20	Variação Mês Anterior		Acm. 2020
								jul/20-jun/20	A.H.	
Receita Operacional Bruta	-	-	-	-	-	-	-	-	0,0%	-
Despesas Gerais	-	-	(2)	(2)	(0)	(0)	-	0	100,0%	(5)
Resultado Negativo Equivalência Patrimonial	-	-	-	-	-	-	-	-	0,0%	-
Resultado Financeiro	(2)	(2)	(2)	(2)	(2)	(1)	(1)	-	0,0%	(13)
Resultado Líquido do Exercício	(2)	(2)	(4)	(4)	(2)	(1)	(1)	0	2,7%	(17)

Essa empresa não apresenta receitas, apenas despesas.



6.3 Porcelana Schmidt S.A.

6.3.1 Ativos

Porcelana Schmidt S.A.

Em R\$ Mil

ATIVO	jan/20	fev/20	mar/20	abr/20	mai/20	jun/20	jul/20	Variação Mês Anterior	
								jul/20-jun/20	A.H.
ATIVO CIRCULANTE	3.454	3.437	3.435	3.413	3.390	3.407	3.384	(23)	-0,7%
% ATIVO CIRCULANTE sobre Total Ativo	6,23%	6,21%	6,20%	6,17%	6,13%	6,16%	6,12%		
Caixa e Bancos	-	0	-	0	0	0	-	(0)	-100,0%
Contas a Receber Clientes	3.075	3.075	3.075	3.075	3.075	3.075	3.075	0	0,0%
Outros Créditos	180	180	180	180	180	180	180	0	0,0%
Desp. Exerc. Seguinte Pg. Antecipado	199	183	180	158	135	152	130	(23)	-14,9%
ATIVO NÃO CIRCULANTE	51.948	51.943	51.933	51.921	51.910	51.897	51.877	(19)	0,0%
% ATIVO NÃO CIRCULANTE sobre Total Ativo	93,77%	93,79%	93,80%	93,83%	93,87%	93,84%	93,88%		
Créditos e Valores	19.576	19.571	19.561	19.549	19.538	19.525	19.505	(19)	-0,1%
Bloqueios Judiciais	4	4	4	4	4	4	4	-	0,0%
Cessão de Crédito	901	901	901	901	901	901	901	-	0,0%
Participação em Empresa Controladas	27.459	27.459	27.459	27.459	27.459	27.459	27.459	-	0,0%
Imobilizado	4.008	4.008	4.008	4.008	4.008	4.008	4.008	-	0,0%
TOTAL DO ATIVO	55.402	55.380	55.368	55.334	55.300	55.304	55.262	(42)	-0,1%

No mês em análise não apresentou variação relevante no Ativo.

A conta “Créditos e Valores” no “Ativo Não Circulante” é composta por créditos das empresas do Grupo Schmidt, com exceção do valor de R\$ 2,08 milhões que consta como “Crédito de Terceiros”. “Outros Créditos” no “Ativo Circulante” é composto pela conta “Adiantamento a Fornecedores”.



6.3.2 Passivos

Porcelana Schmidt S.A.

Em R\$ Mil

PASSIVO E PATRIMÔNIO LÍQUIDO	jan/20	fev/20	mar/20	abr/20	mai/20	jun/20	jul/20	Variação Mês Anterior	
								jul/20-jun/20	A.H.
PASSIVO CIRCULANTE	330.744	331.672	332.450	333.204	333.800	334.288	334.737	449	0,1%
% PASSIVO CIRCULANTE sobre Total Passivo	596,99%	598,90%	600,43%	602,17%	603,62%	604,46%	605,73%		
Fornecedores	28	28	28	29	18	17	16	(0)	-1,3%
Obrigações Tributárias	249.563	250.262	250.853	251.420	251.877	252.253	252.589	336	0,1%
Obrigações Trabalhistas	81.090	81.319	81.505	81.692	81.843	81.955	82.068	113	0,1%
Obrigações com Representantes	10	10	10	10	10	10	10	-	0,0%
Outras Obrigações	53	53	53	53	53	53	53	-	0,0%
PASSIVO NÃO CIRCULANTE	17.117	17.117	17.117	17.117	17.117	17.117	17.117	-	0,0%
% PASSIVO NÃO CIRCULANTE sobre Total Passivo	30,90%	30,91%	30,91%	30,93%	30,95%	30,95%	30,97%		
Empréstimos e Financiamentos	1.237	1.237	1.237	1.237	1.237	1.237	1.237	-	0,0%
Obrigações Tributárias e Sociais	63	62	62	62	62	62	62	-	0,0%
Provisão IR e CSLL Diferido	-	-	-	-	-	-	-	-	0,0%
Investimentos	15.818	15.818	15.818	15.818	15.818	15.818	15.818	-	0,0%
PATRIMÔNIO LÍQUIDO	(292.459)	(293.408)	(294.198)	(294.986)	(295.617)	(296.101)	(296.592)	(491)	-0,2%
% PATRIMÔNIO LÍQUIDO sobre Total Passivo	-527,89%	-529,80%	-531,35%	-533,10%	-534,57%	-535,41%	-536,70%		
Capital Social	20.394	20.394	20.394	20.394	20.394	20.394	20.394	-	0,0%
Lucros/Prejuízos Acumulados	(312.853)	(313.802)	(314.592)	(315.381)	(316.011)	(316.495)	(316.986)	(491)	-0,2%
TOTAL DO PASSIVO	55.402	55.380	55.368	55.334	55.300	55.304	55.262	(42)	-0,1%

Em julho de 2020 as “Obrigações Tributárias” e “Obrigações Trabalhistas” aumentaram decorrente da “variação monetária passiva”.

Características de grupos de contas: Os “Empréstimos e Financiamentos” no “Passivo Não Circulante” são das empresas do próprio Grupo Schmidt. Os “Investimentos” no “Passivo Não Circulante” refere-se a conta “Controladas com Passivo Descoberto”.



6.3.3 Demonstração de resultados

Porcelana Schmidt S.A.

Em R\$ Milhares

DEMONSTRAÇÃO DE RESULTADO DO EXERCÍCIO	jan/20	fev/20	mar/20	abr/20	mai/20	jun/20	jul/20	Variação Mês Anterior		Acm. 2020
								jul/20-jun/20	A.H.	
Receita Arrendamento	-	-	-	-	-	-	-	-	0,0%	-
Res. Positivo Equivalência Patrimonial	-	-	-	-	-	-	-	-	0,0%	-
Res. Negativo Equivalência Patrimonial	-	-	-	-	-	-	-	-	0,0%	-
Despesas Administrativas	(11)	(4)	(7)	(5)	(0)	(5)	(12)	(8)	-153,5%	(45)
Despesas Gerais	(20)	(21)	(29)	(26)	(23)	(23)	(23)	(0)	-0,1%	(165)
Resultado Financeiro	(924)	(924)	(753)	(758)	(608)	(456)	(456)	0	0,1%	(4.878)
Resultado Líquido do Exercício	(955)	(949)	(790)	(788)	(631)	(484)	(491)	(7)	-1,5%	(5.088)

Essa empresa não possui receita.

Nas “Despesas Administrativas” a conta de maior valor é “Utilidades e Serviços” (Comunicações).

As despesas financeiras, englobam a conta de variação monetária passiva que se refere a atualização da dívida tributária e social.

Em julho de 2020 obteve prejuízo de R\$ 491 mil e no acumulado de 2020 totaliza R\$ 5,0 milhões.

6.4 Schmidt Indústria, Comércio, Importação e Exportação Ltda.

6.4.1 Ativos

Schmidt Indústria, Comércio, Importação e Exportação Ltda.

Em R\$ Mil

ATIVO	jan/20	fev/20	mar/20	abr/20	mai/20	jun/20	jul/20	Variação Mês Anterior	
								jul/20-jun/20	A. H.
ATIVO CIRCULANTE	33.796	33.275	31.742	30.580	29.955	31.091	31.154	63	0,2%
% ATIVO CIRCULANTE sobre Total Ativo	54,17%	54,54%	52,74%	51,72%	51,26%	51,87%	50,94%		
Caixa e Bancos	(1.650)	(782)	(2.905)	(3.729)	(4.015)	(3.843)	(3.311)	532	13,8%
Contas a Receber de Clientes	4.353	3.743	3.629	3.660	4.015	5.231	4.582	(650)	-12,4%
Estoques	23.466	22.648	23.185	23.455	23.507	23.261	23.099	(162)	-0,7%
Outros Créditos	7.628	7.666	7.832	7.195	6.449	6.441	6.784	343	5,3%
ATIVO NÃO CIRCULANTE	28.593	27.732	28.444	28.542	28.481	28.844	30.003	1.158	4,0%
% ATIVO NÃO CIRCULANTE sobre Total Ativo	45,83%	45,46%	47,26%	48,28%	48,74%	48,13%	49,06%		
Créditos e Valores	122	122	122	122	122	522	522	-	0,0%
Participação em Controladas/Coligadas	16.401	15.919	16.006	16.108	16.051	16.014	17.177	1.163	7,3%
Tributos a Compensar e Recuperar	12	10	8	7	5	4	2	(2)	-43,5%
Dep. Judiciais e Valores Vinculados	4.759	4.746	4.646	4.646	4.646	4.646	4.646	-	0,0%
Imobilizado	7.300	6.934	7.662	7.659	7.656	7.658	7.656	(3)	0,0%
Consignação	-	-	-	-	-	-	-	-	0,0%
TOTAL DO ATIVO	62.389	61.007	60.186	59.122	58.436	59.935	61.156	1.222	2,0%

Em julho de 2020 o "Ativo Circulante" aumentou R\$ 63 mil em relação ao mês anterior, as seguintes contas tiveram variações relevantes no período: "Caixa e Bancos" em (+R\$ 531,9 mil), "Outros Créditos" em (+R\$ 342,5 mil), "Contas a Receber de Clientes" em (-R\$ 649,6 mil) e "Estoques" em (-R\$ 161,7 mil).

O Ativo não circulante aumentou 4,0% no período em análise, influenciado pela conta "Participação em Controladas/Coligadas" em (+R\$ 1,2 milhão).

6.4.2 Passivos

Schmidt Indústria, Comércio, Importação e Exportação Ltda.

Em R\$ Mil

PASSIVO E PATRIMÔNIO LÍQUIDO	jan/20	fev/20	mar/20	abr/20	mai/20	jun/20	jul/20	Variação Mês Anterior	
								jul/20-jun/20	A.H.
PASSIVO CIRCULANTE	1.085.372	1.089.347	1.093.720	1.096.222	1.100.109	1.103.872	1.108.013	4.141	0,38%
% PASSIVO CIRCULANTE sobre Total Passivo	1739,69%	1785,62%	1817,24%	1854,16%	1882,58%	1841,78%	1811,77%		
Fornecedores	4.502	4.467	5.470	5.800	5.560	5.708	5.652	(56)	-0,98%
Empréstimos e Financiamentos	15.788	15.587	15.292	15.292	15.600	17.252	18.366	1.114	6,46%
Obrigações com Representantes	427	437	628	729	766	772	587	(185)	-23,97%
Obrigações Tributárias	868.350	871.788	874.069	875.829	877.219	878.781	880.867	2.086	0,24%
Obrigações Trabalhistas	175.868	176.667	177.916	178.206	180.399	180.851	182.097	1.245	0,69%
Outras Obrigações	20.438	20.401	20.345	20.366	20.567	20.507	20.444	(63)	-0,31%
PASSIVO NÃO CIRCULANTE	38.293	38.260	38.246	38.207	38.193	38.177	38.152	(24)	-0,06%
% PASSIVO NÃO CIRCULANTE sobre Total Passivo	61,38%	62,71%	63,55%	64,62%	65,36%	63,70%	62,38%		
Empréstimos e Financiamentos	15.265	15.265	15.265	15.265	15.265	15.265	15.265	-	0,00%
Empréstimos Coligadas e Controladas	21.806	21.790	21.776	21.752	21.744	21.735	21.710	(24)	-0,11%
Obrigações Tributárias e Sociais	448	441	441	427	420	413	413	-	0,00%
Outras contas a Pagar	371	361	361	361	361	361	361	-	0,00%
Consignação	402	402	402	402	402	402	402	-	0,00%
PATRIMÔNIO LÍQUIDO	(1.061.276)	(1.066.600)	(1.071.780)	(1.075.307)	(1.079.866)	(1.082.114)	(1.085.009)	(2.895)	-0,27%
% PATRIMÔNIO LÍQUIDO sobre Total Passivo	-1701,06%	-1748,34%	-1780,78%	-1818,79%	-1847,94%	-1805,48%	-1774,15%		
Capital Social	20	20	20	20	20	20	20	-	0,00%
Lucros/Prejuízos Acumulados	(1.061.296)	(1.066.620)	(1.071.800)	(1.075.327)	(1.079.886)	(1.082.134)	(1.085.029)	(2.895)	-0,27%
TOTAL DO PASSIVO	62.389	61.007	60.186	59.122	58.436	59.935	61.156	1.222	2,04%

Em julho de 2020 as contas do "Passivo Circulante" apresentaram aumento de R\$ 4,1 milhões que representa +0,38% em relação ao mês anterior. No período as contas com variações significativas foram: "Obrigações Tributárias" em (+R\$ 2,1 milhões), "Obrigações Trabalhistas" em (+R\$ 1,2 milhão), "Empréstimos e Financiamentos" em (+R\$ 1,1 milhão), "Obrigações com Representantes" em (-R\$ 184,9 mil), "Outras Obrigações" em (-R\$ 63,5 mil) e "Fornecedores" em (-R\$ 56,2 mil)..

As contas do "Passivo não Circulante" não apresentaram variações significativas no mês em análise.

A variação no "Patrimônio Líquido" é gerada pelo resultado líquido do exercício, apresentado a seguir no Demonstrativo de Resultado.



6.4.3 Demonstração de resultados

Schmidt Indústria, Comércio, Importação e Exportação Ltda.

Em R\$ Milhares

DEMONSTRAÇÃO DE RESULTADO DO EXERCÍCIO	jan/20	fev/20	mar/20	abr/20	mai/20	jun/20	jul/20	Variação Mês Anterior		Acm. 2020
								jul/20-jun/20	A.H.	
Receita Operacional Bruta	7.028	6.842	4.958	753	11	2.746	5.583	2.836	103,3%	27.921
Devoluções e Impostos s/ Vendas	(3.154)	(2.615)	(2.765)	(584)	(52)	(948)	(2.016)	(1.068)	-112,7%	(12.133)
Receita Líquida	3.874	4.226	2.192	170	(40)	1.798	3.567	1.768	98,3%	15.788
(-) Custos do Produtos Vendidos	(3.909)	(3.291)	(2.438)	(109)	(1.630)	(778)	(2.023)	(1.245)	-160,1%	(14.178)
% (-) Custos do Produtos Vendidos sobre ROL	-100,89%	-77,87%	-111,22%	-64,39%	4059,11%	-43,24%	-56,71%			-89,80%
Resultado Bruto	(34)	935	(246)	61	(1.670)	1.021	1.544	523	51,3%	1.611
% Resultado Bruto sobre ROL	-0,89%	22,13%	-11,22%	35,61%	4159,11%	56,76%	43,29%			10,20%
Despesas	(2.486)	(2.161)	(2.624)	(928)	(1.113)	(1.848)	(2.422)	(574)	-31,0%	(13.583)
% Despesas sobre ROL	-64,16%	-51,14%	-119,70%	-546,23%	2771,75%	-102,77%	-67,90%			-86,03%
Despesas de Vendas e Marketing	(469)	(403)	(438)	(126)	(44)	(232)	(195)	37	15,9%	(1.907)
Despesas Administrativas	(1.399)	(1.122)	(1.531)	(564)	(590)	(1.345)	(1.657)	(312)	-23,2%	(8.208)
Despesas Tributárias	(11)	(15)	(17)	(5)	-	(5)	(20)	(14)	-258,7%	(73)
Despesas com Pessoal	(596)	(617)	(648)	(237)	(475)	(267)	(566)	(299)	-111,7%	(3.406)
Outras Receitas e Despesas Operacionais	14	18	19	4	(4)	1	16	15	1015,9%	69
Despesas Diretores e Conselheiros	(25)	(23)	(9)	-	-	-	(0)	(0)	100,0%	(57)
Result. antes Receitas Desp. Financeiras	(2.520)	(1.226)	(2.870)	(868)	(2.782)	(827)	(878)	(50)	-6,1%	(11.972)
% Result. antes Receitas Desp. Financeiras sobre ROL	-65,05%	-29,01%	-130,92%	-510,62%	6930,86%	-46,01%	-24,60%			-75,83%
Receitas Financeiras	57	47	28	52	22	19	41	21	109,0%	265
Despesas Financeiras	(3.703)	(3.782)	(2.700)	(2.711)	(1.798)	(1.440)	(2.058)	(619)	-43,0%	(18.192)
Resultado Líquido do Exercício	(6.166)	(4.961)	(5.542)	(3.528)	(4.559)	(2.247)	(2.895)	(648)	-28,8%	(29.898)
% Resultado Líquido do Exercício sobre ROL	-159,14%	-117,38%	-252,79%	-2075,59%	11355,42%	-124,97%	-81,17%			-189,37%

No mês em análise a empresa apresentou Receita Operacional Líquida (ROL) de R\$ 5,5 milhões e no acumulado de 2020 totaliza R\$ 27,9 milhões. Os custos dos produtos vendidos em julho de 2020 foram de R\$ 2,0 milhões que representou 56,71% da ROL e no período acumulado de 2020 representa e 89,8%. Deduzindo os custos da ROL a operação apresentou Lucro em Resultado Bruto no período mensal de R\$ 1,5 milhão; não havendo alavancagem tributária este seria o valor que a empresa teria para arcar com as despesas geradas pela operação.

No período em análise as despesas operacionais foram de R\$ 2,4 milhões que representou 67,9% da ROL do período e no acumulado de 2020 representa 86,0%.

Referente as despesas financeiras o valor de R\$ 1.098 mil é de "Variação Monetária Passiva" gerado por juros e multas tributários; no ano esta conta totaliza R\$ 12,7 milhões.

Com base nas informações apresentadas acima o "Resultado Líquido do Exercício" em julho de 2020 foi negativo em R\$ 2,9 milhões e acumula um prejuízo de R\$ 29,8 milhões em 2020.



6.5 Cerâmica Indústria, Cerâmica e Mineração Ltda.

6.5.1 Ativos

Cerâmica Indústria, Cerâmica e Mineração Ltda.

Em R\$ Mil

ATIVO	jan/20	fev/20	mar/20	abr/20	mai/20	jun/20	jul/20	Variação Mês Anterior	
								jul/20-jun/20	A.H.
ATIVO CIRCULANTE	282	228	262	239	250	222	281	58	26,2%
% ATIVO CIRCULANTE sobre Total Ativo	4,01%	3,26%	3,73%	3,42%	3,56%	3,18%	3,99%		
Caixa e Bancos	13	19	18	15	3	5	9	4	81,8%
Contas a Receber de Clientes	78	33	57	28	39	5	5	-	0,0%
Estoques	97	86	97	105	116	120	178	57	47,9%
Outros Créditos	94	90	89	92	92	93	89	(3)	-3,4%
ATIVO NÃO CIRCULANTE	6.760	6.760	6.760	6.760	6.760	6.760	6.760	-	0,0%
% ATIVO NÃO CIRCULANTE sobre Total Ativo	95,99%	96,74%	96,27%	96,58%	96,44%	96,82%	96,01%		
Crédito e Valores	525	525	525	525	525	525	525	-	0,0%
Cessão de Crédito	5.887	5.887	5.887	5.887	5.887	5.887	5.887	-	0,0%
Imobilizado	348	348	348	348	348	348	348	-	0,0%
TOTAL DO ATIVO	7.042	6.987	7.021	6.999	7.009	6.982	7.040	58	0,8%

As contas do ativo não apresentaram variações significativas no período.

Características das contas: “Crédito e Valores” no “Ativo Não Circulante” é composta por créditos as empresas do Grupo Schmidt. E a conta “Outros Créditos” é composta por “Adiantamento a Fornecedores” e “Tributos a Compensar e Recuperar.”



6.5.2 Passivos

Ceramina Indústria, Cerâmica e Mineração Ltda.

Em R\$ Mil

PASSIVO E PATRIMÔNIO LÍQUIDO	jan/20	fev/20	mar/20	abr/20	mai/20	jun/20	jul/20	Variação Mês Anterior	
								jul/20-jun/20	A.H.
PASSIVO CIRCULANTE	8.814	9.007	9.206	9.230	9.278	9.349	9.474	125	1,3%
% PASSIVO CIRCULANTE sobre Total Passivo	125,17%	128,90%	131,11%	131,88%	132,37%	133,90%	134,58%		
Fornecedores	274	261	282	282	263	266	277	12	4,3%
Obrigações Tributárias	2.752	2.885	2.974	3.000	3.020	3.038	3.078	40	1,3%
Obrigações Trabalhistas	5.774	5.853	5.941	5.940	5.988	6.037	6.111	74	1,2%
Outras Obrigações	14	8	8	8	8	8	8	-	0,0%
PASSIVO NÃO CIRCULANTE	14.040	13.769	13.619	13.622	13.619	13.641	13.664	23	0,2%
% PASSIVO NÃO CIRCULANTE sobre Total Passivo	199,38%	197,05%	193,97%	194,64%	194,29%	195,37%	194,08%		
Empréstimos e Financiamentos	2.129	2.129	2.129	2.129	2.129	2.129	2.129	-	0,0%
Empréstimos Coligadas	11.911	11.640	11.490	11.493	11.490	11.511	11.534	23	0,2%
PATRIMÔNIO LÍQUIDO	(15.812)	(15.788)	(15.803)	(15.854)	(15.888)	(16.008)	(16.098)	(90)	-0,6%
% PATRIMÔNIO LÍQUIDO sobre Total Passivo	-224,54%	-225,96%	-225,08%	-226,52%	-226,67%	-229,27%	-228,66%		
Capital Social	288	288	288	288	288	288	288	-	0,0%
Lucros/Prejuízos Acumulados	(16.100)	(16.076)	(16.091)	(16.142)	(16.176)	(16.296)	(16.386)	(90)	-0,6%
TOTAL DO PASSIVO	7.042	6.987	7.021	6.999	7.009	6.982	7.040	58	0,8%

As contas do Passivo não apresentaram variações significativas no período.

Características das contas: a composição das “Obrigações Tributárias” as contas com maior representatividade são o “ICMS a Pagar” e “Cofins a Pagar”. Já nas “Obrigações Trabalhistas” o “INSS a Pagar” consta com maior valor, seguido pelo “FGTS a Pagar”. Os “Empréstimos e Financiamentos” do “Passivo Não Circulante” são com factoring e banco.



6.5.3 Demonstração de resultados

Ceramina Indústria, Cerâmica e Mineração Ltda.

Em R\$ Milhares

DEMONSTRAÇÃO DE RESULTADO DO EXERCÍCIO	jan/20	fev/20	mar/20	abr/20	mai/20	jun/20	jul/20	Variação Mês Anterior		Acm. 2020
								jul/20-jun/20	A.H.	
Receita Operacional Bruta	438	535	398	23	37	6	194	188	3304,0%	1.630
Devoluções e Impostos s/ Vendas	(108)	(163)	(97)	(5)	(7)	(1)	(49)	(48)	-3831,8%	(430)
Receita Líquida	331	372	301	18	29	4	145	140	3155,7%	1.200
(-) Custos do Produtos Vendidos	(260)	(293)	(278)	(24)	(10)	(77)	(202)	(125)	-161,9%	(1.144)
Lucro Bruto	70	79	23	(5)	19	(73)	(57)	15	21,0%	56
Despesas de Vendas e Marketing	(13)	1	-	-	-	-	-	-	0,0%	(12)
Despesas Administrativas	(10)	(10)	(17)	(12)	(30)	(23)	(7)	16	69,0%	(109)
Despesas Gerais	(8)	(12)	(10)	(3)	(5)	(2)	(7)	(5)	-221,8%	(46)
Outras Receitas Operacionais	-	-	-	-	-	-	-	-	0,0%	-
Result. antes Receitas Desp. Financeiras	40	58	(4)	(20)	(16)	(98)	(71)	27	27,2%	(111)
Receitas Financeiras	-	-	8	-	-	0	2	2	1944,9%	10
Despesas Financeiras	(31)	(35)	(19)	(30)	(19)	(22)	(21)	1	3,0%	(177)
Resultado Antes do IRPJ-CSLL	9	23	(15)	(50)	(34)	(120)	(90)	30	24,7%	(277)
IRPJ-CSLL	-	-	-	-	-	-	-	-	0,0%	-
Resultado Líquido do Exercício	9	23	(15)	(50)	(34)	(120)	(90)	30	24,7%	(277)

A Ceramina é a empresa que faz a extração, lavagem e separação do minério para usa-lo como matéria prima na produção das porcelanas. Os resíduos da atividade são vendidos para terceiros e sua receita consta em outras receitas operacionais.



6.6 Reflorita Reflorestamento Itaquí Ltda.

6.6.1 Ativos

Reflorita Reflorestamento Itaquí Ltda.

Em R\$ Milhares

ATIVO	jan/20	fev/20	mar/20	abr/20	mai/20	jun/20	jul/20	Variação Mês Anterior	
								jul/20-mar/20	A.H.
ATIVO CIRCULANTE	-	-	-	-	-	-	-	-	0,0%
% ATIVO CIRCULANTE sobre Total Ativo	0,00%	0,00%	0,00%	0,00%	0,00%	0,00%	0,00%	-	0,0%
ATIVO NÃO CIRCULANTE	4.568	4.568	4.568	4.568	4.568	4.568	4.568	-	0,0%
% ATIVO NÃO CIRCULANTE sobre Total Ativo	100,00%	100,00%	100,00%	100,00%	100,00%	100,00%	100,00%	-	0,0%
Créditos e Valores	847	847	847	847	847	847	847	-	0,0%
Tributos a Recuperar/Compensar	8	8	8	8	8	8	8	-	0,0%
Cessão de Crédito	3.714	3.714	3.714	3.714	3.714	3.714	3.714	-	0,0%
TOTAL DO ATIVO	4.568	4.568	4.568	4.568	4.568	4.568	4.568	-	0,0%

As contas do ativo não apresentaram variações significativas no período.

A conta "Crédito e Valores" no "Ativo Não Circulante" no valor total de R\$ 847 mil, refere-se a crédito de empresas do Grupo Schmidt.

6.6.2 Passivos

Reflorita Reflorestamento Itaquí Ltda.

Em R\$ Milhares

PASSIVO E PATRIMÔNIO LÍQUIDO	jan/20	fev/20	mar/20	abr/20	mai/20	jun/20	jul/20	Variação Mês Anterior	
								jul/20-mar/20	A.H.
PASSIVO CIRCULANTE	1.102	1.105	1.107	1.111	1.115	1.118	1.119	12	1,1%
% PASSIVO CIRCULANTE sobre Total Passivo	24,13%	24,19%	24,24%	24,32%	24,41%	24,47%	24,50%	-	-
Fornecedores	-	-	-	1	4	5	5	5	100,0%
Obrigações Tributárias	544	545	546	547	548	549	549	3	0,6%
Obrigações Trabalhistas	551	552	554	555	556	557	557	4	0,7%
Outras Obrigações	8	8	8	8	8	8	8	-	0,0%
PASSIVO NÃO CIRCULANTE	1.759	1.761	1.764	1.765	1.765	1.767	1.769	5	0,3%
% PASSIVO NÃO CIRCULANTE sobre Total Passivo	38,51%	38,56%	38,62%	38,64%	38,64%	38,67%	38,72%	-	-
Empréstimos e Financiamentos	1.743	1.745	1.748	1.749	1.749	1.750	1.753	5	0,3%
Outras Contas a Pagar	16	16	16	16	16	16	16	-	0,0%
PATRIMÔNIO LÍQUIDO	1.707	1.702	1.697	1.692	1.688	1.684	1.680	(17)	-1,0%
% PATRIMÔNIO LÍQUIDO sobre Total Passivo	37,37%	37,25%	37,14%	37,04%	36,95%	36,86%	36,78%	-	-
Capital Social	5.748	5.748	5.748	5.748	5.748	5.748	5.748	-	0,0%
Lucros/Prejuízos Acumulados	(4.041)	(4.046)	(4.051)	(4.056)	(4.060)	(4.064)	(4.068)	(17)	-0,4%
TOTAL DO PASSIVO	4.568	4.568	4.568	4.568	4.568	4.568	4.568	-	0,0%

As contas do Passivo não apresentaram variações significativas no período.

Os "Empréstimos e Financiamentos" no "Passivo Não Circulante" é composto somente por empréstimos das empresas do Grupo Schmidt. Do total das "Obrigações Trabalhistas" a maior representatividade é de "INSS a Pagar". Dentro das "Obrigações Tributárias" as multas federais englobam grande parte do saldo.



6.6.3 Demonstração de resultados

Reflorita Reflorestamento Itaqui Ltda.

Em R\$ Milhares

DEMONSTRAÇÃO DE RESULTADO DO EXERCÍCIO	jan/20	fev/20	mar/20	abr/20	mai/20	jun/20	jul/20	Variação Mês Anterior		Acm. 2020
								jul/20-mar/20	A.H.	
Receita Operacional Bruta	-	-	-	-	-	-	-	-	0,0%	-
Despesas Administrativas	-	-	-	-	-	-	-	-	0,0%	-
Despesas Gerais	(3)	(3)	(3)	(3)	(3)	(3)	(3)	0	7,7%	(18)
Resultado Financeiro	(3)	(3)	(2)	(2)	(2)	(1)	(1)	1	39,5%	(14)
Resultado Líquido do Exercício	(5)	(5)	(5)	(5)	(4)	(4)	(4)	1	22,1%	(32)

Essa empresa não tem receitas, apenas despesas.



6.7 CL Indústria e Comércio S.A.

6.7.1 Ativos

CL Indústria e Comércio S.A.

Em R\$ Milhares

ATIVO	jan/20	fev/20	mar/20	abr/20	mai/20	jun/20	jul/20	Variação Mês Anterior	
								jul/20-mar/20	A.H.
ATIVO CIRCULANTE	-	-	139	123	108	93	77	(62)	-44,4%
Caixa e Bancos	-	-	-	-	-	-	-	-	0,0%
Desp. Exerc. Seguinte Pcto Antec.	-	-	139	123	108	93	77	(62)	-44,4%
ATIVO NÃO CIRCULANTE	4.778	4.755	4.737	4.718	4.701	4.684	4.658	(79)	-1,7%
Créditos e Valores	1.954	1.950	1.951	1.951	1.953	1.955	1.948	(3)	-0,1%
Imobilizado	2.824	2.805	2.786	2.767	2.748	2.729	2.710	(76)	-2,7%
TOTAL DO ATIVO	4.778	4.755	4.876	4.842	4.809	4.777	4.735	(141)	-2,9%

Essa empresa é proprietária do imóvel e planta industrial de Campo Largo.

A conta “Crédito e Valores” no “Ativo Não Circulante” bem como “Empréstimos e Financiamentos” do “Passivo Não Circulante” refere-se a valores entre empresas do grupo Schmidt.

6.7.2 Passivos

CL Indústria e Comércio S.A.

Em R\$ Milhares

PASSIVO E PATRIMÔNIO LÍQUIDO	jan/20	fev/20	mar/20	abr/20	mai/20	jun/20	jul/20	Variação Mês Anterior	
								jul/20-mar/20	A.H.
PASSIVO CIRCULANTE	476	477	670	671	673	675	670	0	0,0%
Fornecedores	6	7	14	16	17	19	15	0	1,4%
Obrigações Tributárias	422	422	607	607	607	607	607	-	0,0%
Provisão para IR e CSLL	48	48	48	48	48	48	48	-	0,0%
PASSIVO NÃO CIRCULANTE	70	70	70	70	70	70	70	-	0,0%
Empréstimos e Financiamentos	70	70	70	70	70	70	70	-	0,0%
PATRIMÔNIO LÍQUIDO	4.232	4.208	4.136	4.100	4.066	4.032	3.995	(141)	-3,4%
Capital Social	4.441	4.441	4.441	4.441	4.441	4.441	4.441	-	0,0%
Lucros/Prejuízos Acumulados	(210)	(234)	(306)	(341)	(375)	(410)	(447)	(141)	-46,1%
TOTAL DO PASSIVO	4.778	4.755	4.876	4.842	4.809	4.777	4.735	(141)	-2,9%

As “Obrigações Tributárias” do “Passivo Circulante” é o “IPTU a pagar”.



6.7.3 Demonstração de resultados

CL Indústria e Comércio S.A.

Em R\$ Milhares

DEMONSTRAÇÃO DE RESULTADO DO EXERCÍCIO	jan/20	fev/20	mar/20	abr/20	mai/20	jun/20	jul/20	Variação Mês Anterior		Acm. 2020
								jul/20-mar/20	A.H.	
Receita Operacional Bruta	-	-	-	-	-	-	-	-	0,0%	-
Despesas Administrativas	(6)	(7)	(7)	(2)	(2)	(2)	(5)	2	34,4%	(30)
Despesas Gerais	(19)	(19)	(67)	(35)	(34)	(34)	(34)	33	48,8%	(244)
Tributos e Contribuições	-	-	-	-	-	-	-	-	0,0%	-
Outras receitas operacionais	2		2	2	2	2	2		0,0%	12
Resultado Financeiro	-	2	-	-	-	-	-	-	0,0%	2
Resultado Líquido do Exercício	(23)	(24)	(72)	(36)	(34)	(34)	(37)	35	48,8%	(260)

Essa empresa não tem receitas, apenas algumas despesas diversas com manutenção e depreciação.



6.8 Pomerania Indústria e Comércio de Porcelanas S.A

6.8.1 Ativos

Pomerania Indústria e Comércio de Porcelanas S.A Em R\$ Mil

ATIVO	jan/20	fev/20	mar/20	abr/20	mai/20	jun/20	jul/20	Variação Mês Anterior	
								jul/20-jun/20	A.H.
ATIVO CIRCULANTE	44	40	36	32	28	24	20	(4)	-16,7%
% ATIVO CIRCULANTE sobre Total Ativo	1,34%	1,22%	1,11%	0,99%	0,87%	0,75%	0,63%		
Desp. Exerc. Seguinte Pcto Antec.	44	40	36	32	28	24	20	(4)	-16,7%
ATIVO NÃO CIRCULANTE	3.261	3.244	3.233	3.221	3.211	3.202	3.192	(10)	-0,3%
% ATIVO NÃO CIRCULANTE sobre Total Ativo	98,66%	98,78%	98,89%	99,01%	99,13%	99,25%	99,37%		
Créditos e Valores	130	124	125	125	127	129	131	2	1,6%
Imobilizado	3.132	3.120	3.108	3.096	3.085	3.073	3.061	(12)	-0,4%
TOTAL DO ATIVO	3.305	3.285	3.269	3.253	3.239	3.226	3.212	(14)	-0,4%

Essa empresa é proprietária da planta industrial de Pomerode. A conta “Crédito e Valores” no “Ativo Não Circulante” refere-se a crédito a empresas do Grupo Schmidt.

6.8.2 Passivos

Pomerania Indústria e Comércio de Porcelanas S.A Em R\$ Mil

PASSIVO E PATRIMÔNIO LÍQUIDO	jan/20	fev/20	mar/20	abr/20	mai/20	jun/20	jul/20	Variação Mês Anterior	
								jul/20-jun/20	A.H.
PASSIVO CIRCULANTE	404	401	403	402	402	401	401	(1)	-0,1%
% PASSIVO CIRCULANTE sobre Total Passivo	12,23%	12,21%	12,32%	12,37%	12,40%	12,44%	12,48%		
Fornecedores	-	(3)	0	0	0	0	0	-	0,0%
Obrigações Tributárias	101	101	101	101	101	101	101	-	0,0%
Outras Obrigações	304	304	302	302	301	301	300	(1)	-0,2%
PASSIVO NÃO CIRCULANTE	84	84	80	80	80	80	80	0	0,0%
% PASSIVO NÃO CIRCULANTE sobre Total Passivo	2,53%	2,54%	2,45%	2,47%	2,48%	2,49%	2,50%		
Obrigações Tributárias e Sociais	84	84	80	80	80	80	80	-	0,0%
PATRIMÔNIO LÍQUIDO	2.818	2.800	2.786	2.771	2.757	2.744	2.731	(13)	-0,5%
% PATRIMÔNIO LÍQUIDO sobre Total Passivo	85,24%	85,25%	85,23%	85,17%	85,12%	85,07%	85,03%		
Capital Social	4.130	4.130	4.130	4.130	4.130	4.130	4.130	-	0,0%
Lucros/Prejuízos Acumulados	(1.313)	(1.330)	(1.344)	(1.360)	(1.373)	(1.386)	(1.399)	(13)	-1,0%
TOTAL DO PASSIVO	3.305	3.285	3.269	3.253	3.239	3.226	3.212	(14)	-0,4%

As “Obrigações Tributárias” no “Passivo Circulante” é composta por “IPTU a Pagar”, e as “Obrigações Tributárias e Sociais” do “Passivo Não Circulante” é o “Parcelamento de tributos municipais”.



6.8.3 Demonstração de resultados

Pomerania Indústria e Comércio de Porcelanas S.A

Em R\$ Milhares

DEMONSTRAÇÃO DE RESULTADO DO EXERCÍCIO	jan/20	fev/20	mar/20	abr/20	mai/20	jun/20	jul/20	Variação Mês Anterior		Acm. 2020
								jul/20-jun/20	A.H.	
Receita Operacional Bruta	-	-	-	-	-	-	-	-	0,0%	-
Despesas Gerais	(16)	(16)	(17)	(18)	(16)	(16)	(16)	-	0,0%	(114)
Resultado Financeiro	(4)	(4)	-	(0)	-	-	-	-	0,0%	(8)
Outras Receitas e Desp Operacionais	2	2	4	3	3	3	3	-	0,0%	18
Resultado Líquido do Exercício	(18)	(18)	(14)	(16)	(13)	(13)	(13)	-	0,0%	(104)

Essa empresa não tem receitas, apenas despesas.

Nas “Despesas Gerais” a conta com maior representatividade é a “Depreciação”.



6.9 Mauá Administradora de Bens S.A.

6.9.1 Ativos

Mauá Administradora de Bens S.A.
Em R\$ Milhares

ATIVO	jan/20	fev/20	mar/20	abr/20	mai/20	jun/20	jul/20	Variação Mês Anterior	
								jul/20-jun/20	A.H.
CIRCULANTE	-	-	-	-	-	-	-	-	0,0%
% CIRCULANTE sobre Total Ativo	0,00%	0,00%	0,00%	0,00%	0,00%	0,00%	0,00%	-	0,0%
NÃO CIRCULANTE	19.842	19.842	19.839	19.828	19.828	19.828	19.828	-	0,0%
% NÃO CIRCULANTE sobre Total Ativo	100,00%	100,00%	100,00%	100,00%	100,00%	100,00%	100,00%	-	0,0%
Créditos e Valores	19.764	19.764	19.762	19.751	19.751	19.751	19.751	-	0,0%
Imobilizado	78	78	78	78	78	78	78	-	0,0%
TOTAL DO ATIVO	19.842	19.842	19.839	19.828	19.828	19.828	19.828	-	0,0%

A conta “Crédito e Valores” no “Ativo Não Circulante” refere-se R\$ 2,3 milhões a “Títulos a receber” e o restante do valor é crédito de empresas do Grupo Schmidt.

O valor de R\$ 78 mil do “Ativo Imobilizado” refere-se a “Terrenos”.

6.9.2 Passivos

Mauá Administradora de Bens S.A.
Em R\$ Milhares

PASSIVO E PATRIMÔNIO LÍQUIDO	jan/20	fev/20	mar/20	abr/20	mai/20	jun/20	jul/20	Variação Mês Anterior	
								jul/20-jun/20	A.H.
PASSIVO CIRCULANTE	6.860	6.875	6.888	6.901	6.912	6.920	6.927	8	0,1%
% PASSIVO CIRCULANTE sobre Total Passivo	34,57%	34,65%	34,72%	34,81%	34,86%	34,90%	34,94%	-	0,0%
Fornecedores	-	-	-	-	-	-	-	-	0,0%
Provisão para IR e CSLL	5.610	5.625	5.638	5.651	5.662	5.670	5.677	8	0,1%
Outras Obrigações	1.250	1.250	1.250	1.250	1.250	1.250	1.250	-	0,0%
PASSIVO NÃO CIRCULANTE	0	0	0	0	0	0	0	0	0,0%
% PASSIVO NÃO CIRCULANTE sobre Total Passivo	0,00%	0,00%	0,00%	0,00%	0,00%	0,00%	0,00%	-	0,0%
Empréstimos e Financiamentos	-	-	-	-	-	-	-	-	0,0%
PATRIMÔNIO LÍQUIDO	12.982	12.966	12.951	12.927	12.917	12.909	12.901	(8)	-0,1%
% PATRIMÔNIO LÍQUIDO sobre Total Passivo	65,43%	65,35%	65,28%	65,19%	65,14%	65,10%	65,06%	-	0,0%
Capital Social	6.182	6.182	6.182	6.182	6.182	6.182	6.182	-	0,0%
Lucros/Prejuízos Acumulados	6.800	6.784	6.769	6.745	6.734	6.726	6.719	(8)	-0,1%
TOTAL DO PASSIVO	19.842	19.842	19.839	19.828	19.828	19.828	19.828	0	0,0%



6.9.3 Demonstração de resultados

Mauá Administradora de Bens S.A.

Em R\$ Milhares

DEMONSTRAÇÃO DE RESULTADO DO EXERCÍCIO	jan/20	fev/20	mar/20	abr/20	mai/20	jun/20	jul/20	Variação Mês Anterior		Acm. 2020
								jul/20-jun/20	A.H.	
Receita Operacional Bruta	-	-	-	-	-	-	-	-	0,0%	-
Despesas Gerais	-	-	(3)	(11)	-	-	-	-	0,0%	(13)
Resultado Financeiro	(16)	(16)	(13)	(13)	(10)	(8)	(8)	-	0,0%	(84)
Provisão para IR e CSLL	-	-	-	-	-	-	-	-	0,0%	-
Resultado Líquido do Exercício	(16)	(16)	(16)	(24)	(10)	(8)	(8)	-	0,0%	(97)

Essa empresa não tem receitas, apenas despesas diversas.



6.10 TBW Administradora de Bens S.A.

6.10.1 Ativos

TBW Administradora de Bens S.A.

Em R\$ Mil

ATIVO	jan/20	fev/20	mar/20	abr/20	mai/20	jun/20	jul/20	Variação Mês Anterior	
								jul/20-jun/20	A.H.
ATIVO CIRCULANTE	-	-	-	-	-	-	-	-	0,0%
% ATIVO CIRCULANTE sobre Total Ativo	0,00%	0,00%	0,00%	0,00%	0,00%	0,00%	0,00%		
Caixa e Bancos	-	-	-	-	-	-	-	-	0,0%
Outros Créditos	-	-	-	-	-	-	-	-	0,0%
ATIVO NÃO CIRCULANTE	5.790	5.790	5.790	5.790	5.790	5.790	5.790	-	0,0%
% ATIVO NÃO CIRCULANTE sobre Total Ativo	100,00%	100,00%	100,00%	100,00%	100,00%	100,00%	100,00%		
Imobilizado	5.790	5.790	5.790	5.790	5.790	5.790	5.790	-	0,0%
TOTAL DO ATIVO	5.790	5.790	5.790	5.790	5.790	5.790	5.790	-	0,0%

O “Imobilizado” é composto por “Bens Intangíveis” que são as marcas e patentes.

6.10.2 Passivos

TBW Administradora de Bens S.A.

Em R\$ Mil

PASSIVO E PATRIMÔNIO LÍQUIDO	jan/20	fev/20	mar/20	abr/20	mai/20	jun/20	jul/20	Variação Mês Anterior	
								jul/20-jun/20	A.H.
PASSIVO CIRCULANTE	-	-	2	1	0	0	-	(0)	-100,0%
% PASSIVO CIRCULANTE sobre Total Passivo	0,00%	0,00%	0,03%	0,01%	0,01%	0,01%	0,00%		
Fornecedores	-	-	2	1	0	0	-	(0)	-100,0%
PASSIVO NÃO CIRCULANTE	131	132	136	138	138	138	139	0	0,3%
% PASSIVO NÃO CIRCULANTE sobre Total Passivo	2,27%	2,28%	2,34%	2,38%	2,39%	2,39%	2,39%		
Empréstimos e Financiamentos	131	132	136	138	138	138	139	0	0,3%
PATRIMÔNIO LÍQUIDO	5.659	5.658	5.652	5.651	5.651	5.651	5.651	-	0,0%
% PATRIMÔNIO LÍQUIDO sobre Total Passivo	97,73%	97,72%	97,62%	97,61%	97,61%	97,61%	97,61%		
Capital Social	5.790	5.790	5.790	5.790	5.790	5.790	5.790	-	0,0%
Lucros/Prejuízos Acumulados	(131)	(132)	(138)	(139)	(139)	(139)	(139)	-	0,0%
TOTAL DO PASSIVO	5.790	5.790	5.790	5.790	5.790	5.790	5.790	-	0,0%

No “Passivo Não Circulante” os “Empréstimos e Financiamentos” se refere a empréstimos das empresas do Grupo Schmidt.



6.10.3 Demonstração de resultados

TBW Administradora de Bens S.A.

Em R\$ Milhares

DESCRIÇÃO	jan/20	fev/20	mar/20	abr/20	mai/20	jun/20	jul/20	Variação Mês Anterior		Acm. 2020
								jul/20-jun/20	A.H.	
Receita Operacional Bruta	-	-	-	-	-	-	-	-	0,0%	-
Despesas Operacionais	(1)	1	(5)	(1)	-	-	-	-	0,0%	(6)
Despesas Financeiras	-	-	-	(0)	-	-	-	-	0,0%	(0)
Resultado Líquido do Exercício	(1)	1	(5)	(1)	-	-	-	-	0,0%	(6)

Essa empresa não tem receitas, apenas despesas.





CREDIBILITÄ
— ADMINISTRAÇÕES JUDICIAIS —

Escritório Curitiba | PR

Avenida Iguaçu, 2820 | Sala 1001
80.240-031
(41) 3156.3123

Escritório São Paulo | SP

Av. Engenheiro Luiz Carlos Berini, 105 Sala 506
04.571-010
(11) 3171.3669

Escritório Blumenau | SC

Rua. Dr. Amadeu da Luz, 100 | Sala 101
89.010-160
(47) 3042-1259

credibilita.adv.br

contato@credibilita.adv.br

