



AO DOUTO JUIZ DE DIREITO DA VARA CÍVEL DA COMARCA DE PALMAS - ESTADO DO PARANÁ

Processo nº 0001235-39.2019.8.16.0123

CREDIBILITÄ ADMINISTRAÇÃO JUDICIAL E SERVIÇOS LTDA., administradora judicial nomeada no processo supracitado, de Recuperação Judicial, em que é requerente a empresa **SERRARIA CAMPOS DE PALMAS S/A - EM RECUPERAÇÃO JUDICIAL**, vem, respeitosamente, à presença de Vossa Excelência, em atenção ao art. 22, II, “c”, da Lei 11.101/2005, requerer a juntada do relatório mensal das atividades da “Recuperanda” relativo ao mês de agosto de 2020.

Nestes termos, pede deferimento.

Palmas/PR, 07 de outubro de 2020.

Alexandre Correa Nasser de Melo
OAB/PR 38.515

Ricardo Andraus
OAB/PR 31.177



RMA Relator
Mensal de
Atividades

Agosto 2020



CREDIBILITÄ
— ADMINISTRACOES JUDICIAIS —

Recuperação Judicial

**SERRARIAS CAMPOS DE
PALMAS**



Documento assinado digitalmente, conforme MP nº 2.200-2/2001, Lei nº 11.419/2006, resolução do Projudi, do TJPR/OE
Validação deste em <https://projudi.tjpr.jus.br/projudi/> - Identificador: PJ8EK JBCXW 2ZNAX MLP6D

CONSIDERAÇÕES INICIAIS



- **Excelentíssimo Senhor Doutor Juiz de Direito da 1ª Vara Cível de Palmas, Estado do Paraná.**
- *Processo nº 0001235-39.2019.8.16.0123*
- A Crediblità – Administrações Judiciais, nomeada Administradora Judicial, vem, respeitosamente, à presença de Vossa Excelência, apresentar o relatório mensal das atividades da “Recuperanda”:
 - Serraria Campos de Palmas S/A.
- Este relatório, denominado “**Relatório Mensal de Atividades - RMA**”, foi elaborado com as informações quantitativas e qualitativas fornecidas pela Recuperanda até *dia 24 de setembro de 2020*, contemplando as análises do **mês de agosto de 2020**, conforme solicitações desta Administradora Judicial.
- Tem como objetivo:
 - Fornecer informações sobre as atividades econômicas da Recuperanda;
 - Apresentar informações financeiras e econômicas.
- Com relação às informações contidas neste documento, a Administradora Judicial fica à disposição para prestar esclarecimentos ou informações adicionais.
- Atenciosamente,

• **Crediblità Administrações Judiciais**



GLOSSÁRIO



AC - Ativo Circulante

ACF - Ativo Circulante Financeiro

ACO - Ativo Circulante Operacional

AJ - Administrador Judicial

ANC - Ativo Não Circulante

BP - Balanço Patrimonial

CSV – Custo dos Serviços Vendidos

DRE - Demonstrativo de Resultado do Exercício

EBITDA - *Earnings Before Interest, Taxes, Depreciation and Amortization* Ou Lucro Antes dos Juros, Impostos, Depreciação e Amortização.

IFs - Instituições Financeiras

LL - Lucro Líquido

LO - Lucro Operacional

PC - Passivo Circulante

PCF - Passivo Circulante Financeiro

PCO - Passivo Circulante Operacional

PL - Patrimônio Líquido

PNC - Passivo Não Circulante

RJ - Recuperação Judicial

RL - Receita Líquida

ROL - Receita Operacional Líquida ou Receita Líquidas de Vendas



INFORMAÇÕES GERAIS DA RECUPERANDA

- Análise do Faturamento Bruto
- Evolução do Quadro de Colaboradores
- Nível de Atividade das Plantas



Documento assinado digitalmente, conforme MP nº 2.200-2/2001, Lei nº 11.419/2006, resolução do Projudi, do TJPR/OE
Validação deste em <https://projudi.tjpr.jus.br/projudi/> - Identificador: PJ8EK JBCXW 2ZNAX MLP6D

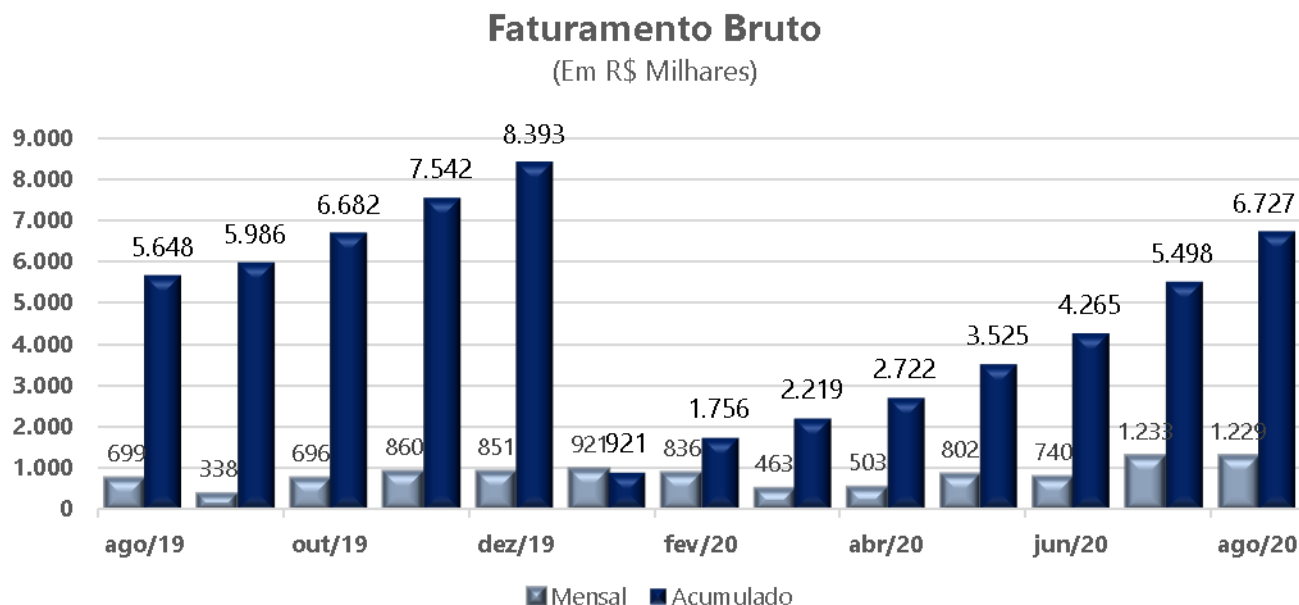
ANÁLISE DO FATURAMENTO BRUTO



Notas e esclarecimentos:

Conforme relatórios apresentados nas demonstrações contábeis da empresa, o faturamento bruto da Recuperanda se manteve estável em relação ao mês anterior, passando de R\$ 1,233 milhão para R\$ 1,229 milhão no mês corrente. Essa alteração representa redução de -0,3%;

O faturamento de agosto/20, quando comparado ao mesmo mês do ano anterior, teve um aumento de 75,8%, representado pelo aumento de R\$ 530 mil.



Fonte: Administração da Recuperanda



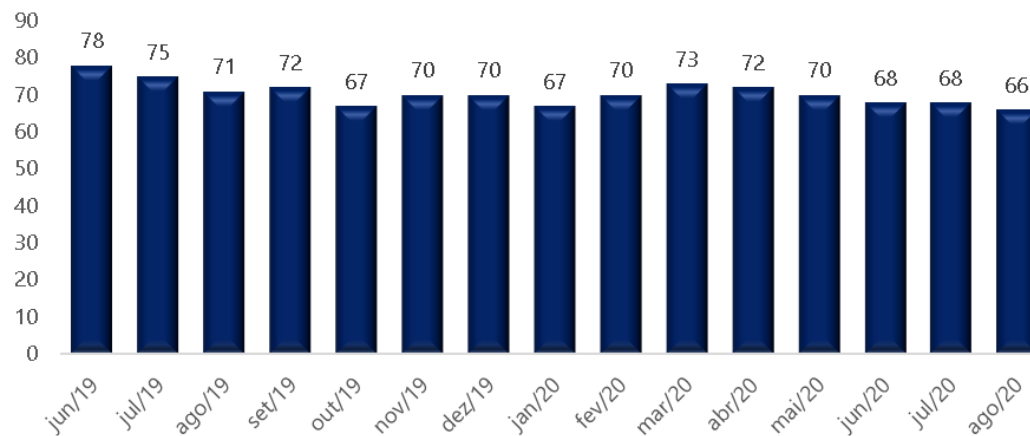
EVOLUÇÃO DO QUADRO COLABORADORES



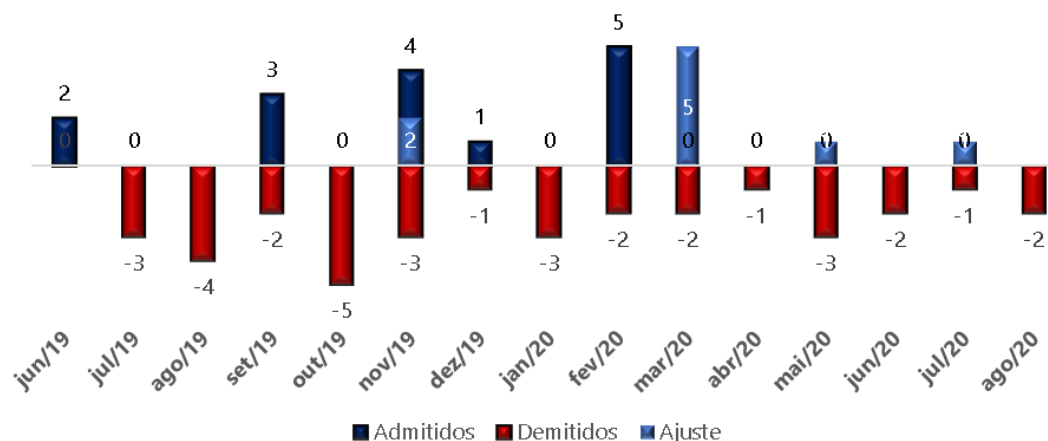
No mês em análise a Recuperanda reduziu o quadro em 2 colaboradores e não realizou nenhuma contratação.

O relatório CAGED no período não demonstra nenhuma contratação. Assim, totalizando a recuperanda 66 colaboradores.

Número de Colaboradores Serraria Palmas



Admissões e Demissões



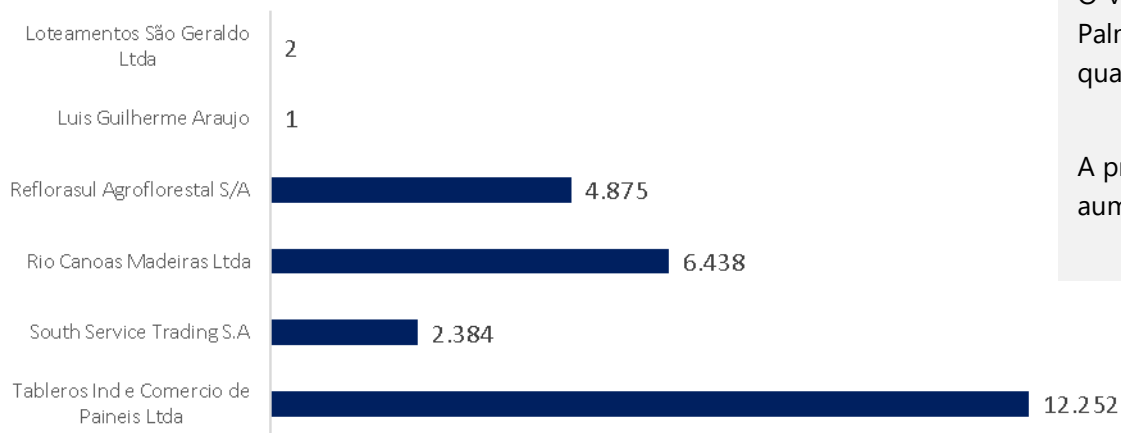
Fonte: Administração da Recuperanda



NÍVEL DE ATIVIDADE DAS PLANTAS



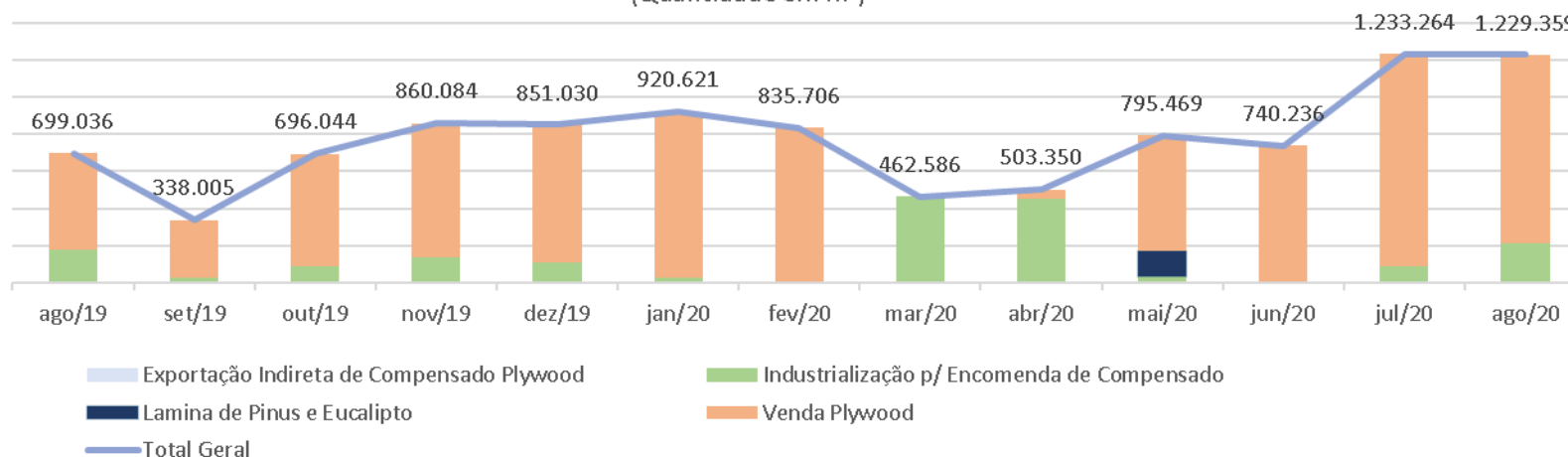
Curva ABC Clientes por volume
(Quantidade em m³ acumulado 2019 e 2020)



O volume comercializado pela Serraria Campos de Palmas S/A no último mês ficou inferior em -0,3%, quando comparado ao mês anterior.

A produção em m³ foi maior em +31,6%, devido ao aumento de industrialização por encomenda.

Volume de Vendas
(Quantidade em m³)



Fonte: Administração da Recuperanda



DEMONSTRAÇÕES FINANCEIRAS

1. Serraria de Palmas

1. Demonstrativo de Resultados
2. Balanço Patrimonial





DEMONSTRAÇÕES FINANCEIRAS

1. Demonstrativo de Resultados
2. Balanço Patrimonial



DEMONSTRATIVO DE RESULTADO

Serraria Campos de Palmas S/A.



Em R\$ em milhares

DEMONSTRAÇÃO DE RESULTADO DO EXERCÍCIO	jan/20	fev/20	mar/20	abr/20	mai/20	jun/20	jul/20	Av.%	ago/20	Av.%	Acumulado 2020		Variação Mensal	
											jan/20-ago/20	Av.%	jul/20-ago/20	AH.%
(=) Receita Operacional Líquida	890,0	829,3	366,8	428,7	792,6	740,2	1.214,1	100,0%	1.183,9	100,0%	6.445,8	100,0%	(30,2)	-2,5%
Custos do Serviços Vendidos	(669,8)	(726,1)	(277,4)	(267,0)	(588,1)	(602,6)	(781,2)	-64,3%	(1.024,8)	-86,6%	(4.937,1)	-76,6%	(243,6)	-31,2%
(=) Resultado Bruto	220,2	103,2	89,4	161,7	204,5	137,7	433,0	35,7%	159,1	13,4%	1.508,8	23,4%	(273,8)	-63,2%
Despesas Operacionais	(105,3)	(55,5)	(50,6)	(131,9)	(141,4)	(80,1)	(226,3)	-18,6%	(50,9)	-4,3%	(841,9)	-13,1%	175,4	77,5%
Gerais e Administrativas	(105,3)	(55,5)	(50,6)	(131,9)	(85,6)	(80,1)	(132,0)	-10,9%	(50,9)	-4,3%	(691,7)	-10,7%	81,1	61,5%
Gerais com Vendas	0,0	0,0	0,0	0,0	0,0	0,0	(94,3)	-7,8%	0,0	0,0%	(94,3)	-1,5%	94,3	100,0%
Despesas Legais e Burocráticas	0,0	0,0	0,0	0,0	(55,9)	0,0	0,0	0,0%	0,0	0,0%	(55,9)	-0,9%	0,0	0,0%
(=) Result. antes Receitas Desp. Financeiras	114,8	47,8	38,9	29,8	63,1	57,6	206,7	17,0%	108,3	9,1%	666,9	10,3%	(98,4)	-47,6%
Resultado Financeiro	0,1	(0,9)	(0,3)	(0,4)	(0,3)	(0,3)	(29,6)	-2,4%	(0,3)	0,0%	(31,8)	-0,5%	29,4	99,1%
Receitas Financeiras	0,6	(0,6)	0,0	0,0	0,1	0,0	0,0	0,0%	0,0	0,0%	0,1	0,0%	0,0	0,0%
Despesas Financeiras	(0,4)	(0,4)	(0,3)	(0,4)	(0,3)	(0,3)	(29,6)	-2,4%	(0,3)	0,0%	(31,9)	-0,5%	29,4	99,1%
Receitas não operacionais	7,5	9,0	9,0	9,0	9,0	9,0	8,9	0,7%	9,0	0,8%	70,6	1,1%	0,1	1,1%
(=) Resultado Antes do IRPJ-CSLL	122,5	55,9	47,6	38,5	71,9	66,3	186,0	15,3%	117,0	9,9%	705,6	10,9%	(69,0)	-37,1%
IRPJ-CSLL - Diferidas	0,0	0,0	(47,8)	0,0	0,0	(36,0)	0,0	0,0%	0,0	0,0%	(83,8)	-1,3%	0,0	0,0%
(=) Resultado Líquido do Exercício	122,5	55,9	(0,2)	38,5	71,9	30,3	186,0	15,3%	117,0	9,9%	621,8	9,6%	(69,0)	-37,1%

NOTAS DE ESCLARECIMENTO

- No mês corrente a Receita Operacional Líquida foi de R\$ 1,1 milhão, ficando abaixo do valor identificado no mês anterior em -2,5%;
- O Custo dos Serviços Vendidos representou 86,6% da ROL, ficando maior em relação ao mês anterior. Isto significa que o custo de produzir as mercadorias (matéria-prima, mão de obra aplicada à produção, manutenções, depreciações fabris) aumentou +31,2%, quando comparado ao mês anterior;
- No mês em análise as despesas operacionais apresentaram redução de -77,5%, saindo de R\$ 226,3 mil no mês anterior e passando para R\$ 50,9 mil no mês corrente. A maior redução foi representada pela conta Despesas com Vendas;
- Assim, ao deduzir da ROL o CSV e as Despesas Operacionais o resultado é a linha Resultado antes das Receitas e Despesas Financeiras, que apresentou 9,1% da ROL.
- O Resultado Líquido do Exercício no mês corrente foi +R\$ 117,0 mil, representando redução de -37,1% quando comparado ao mês anterior.

Fonte: Demonstrativos Contábeis da Recuperanda

10



BALANÇO PATRIMONIAL (ATIVO)



Serraria Campos de Palmas S/A.

Em R\$ em milhares

BALANÇO PATRIMONIAL	jan/20	fev/20	mar/20	abr/20	mai/20	jun/20	jul/20	ago/20	jul/20-ago/20	Ah%
ATIVO CIRCULANTE	13.933,4	14.338,9	13.760,6	13.790,2	13.891,1	13.907,1	15.185,3	16.518,7	1.333,4	8,8%
Caixa e Equivalentes de Caixa	0,165	0,108	0,120	0,103	0,390	7,500	0,102	0,188	0,1	84,7%
Clientes mercado interno	1.306,6	1.317,2	1.102,5	1.375,7	1.820,8	1.836,8	2.187,9	2.901,4	713,5	32,6%
Impostos a recuperar	2.158,5	2.216,7	2.115,4	2.046,7	2.041,5	2.161,2	2.147,8	2.146,7	(1,1)	-0,1%
Pedido de Ressarcimento Tributario	2.432,9	2.378,3	2.324,0	2.361,8	2.270,1	2.174,0	2.134,9	2.135,5	0,6	0,0%
Estoques	609,1	636,1	428,2	314,4	346,3	264,3	1.297,7	1.911,8	614,1	47,3%
Outros créditos	158,9	158,9	158,9	150,9	150,9	150,9	150,9	150,9	0,0	0,0%
Adiantamentos diversos	174,7	539,0	539,0	448,1	168,7	220,0	173,6	179,8	6,2	3,6%
Adiantamentos acionistas	485,4	485,4	485,4	485,4	485,4	485,4	485,4	485,4	0,0	0,0%
Aplicações financeiras (Contencioso judicial)	3.169,7	3.169,7	3.437,3	3.437,3	3.437,3	3.437,3	3.437,3	3.437,3	0,0	0,0%
Contencioso judicial	3.437,3	3.437,3	3.169,7	3.169,7	3.169,7	3.169,7	3.169,7	3.169,7	0,0	0,0%
ATIVO NÃO-CIRCULANTE	37.447,8	37.448,8	37.383,8	37.383,8	37.371,6	37.371,6	37.371,6	37.371,6	0,0	0,0%
Realizável a Longo Prazo	327,2	327,2	327,2	327,2	327,2	327,2	327,2	327,2	0,0	0,0%
Participação em empresas	327,2	327,2	327,2	327,2	327,2	327,2	327,2	327,2	0,0	0,0%
Imobilizado	37.120,7	37.121,7	37.056,7	37.056,7	37.044,4	37.044,4	37.044,4	37.044,4	0,0	0,0%
Industriais	7.553,5	7.553,5	7.488,5	7.488,5	7.488,5	7.488,5	7.488,5	7.488,5	0,0	0,0%
Rurais	29.379,3	29.379,3	29.379,3	29.379,3	29.367,1	29.367,1	29.367,1	29.367,1	0,0	0,0%
Comercial	187,9	188,9	188,9	188,9	188,9	188,9	188,9	188,9	0,0	0,0%
TOTAL DO ATIVO	51.381,2	51.787,8	51.144,4	51.174,0	51.262,7	51.278,7	52.556,9	53.890,3	1.333,4	2,5%

- Com relação ao grupo de contas do Ativo Circulante, nota-se um aumento de R\$ 1,3 milhão, representado, principalmente, pelas contas Clientes mercado interno, no valor de +R\$ 713 mil e Estoque em +R\$ 614 mil;
- No grupo de contas do Ativo Não Circulante não houve qualquer alteração.

Fonte: Demonstrativos Contábeis da Recuperanda



BALANÇO PATRIMONIAL (PASSIVO)



Serraria Campos de Palmas S/A.

Em R\$ em milhares

BALANÇO PATRIMONIAL	jan/20	fev/20	mar/20	abr/20	mai/20	jun/20	jul/20	ago/20	jul/20-ago/20	Ah%
PASSIVO CIRCULANTE	29.256,4	29.607,0	28.963,9	28.869,0	28.885,8	28.871,6	29.963,8	31.116,8	1.153,0	3,8%
Fornecedores	4.018,7	4.318,5	3.836,7	3.801,4	3.816,7	3.779,1	3.894,1	4.429,8	535,7	13,8%
Contencioso Cível (Fornecedores)	13.805,4	13.804,0	13.802,6	13.801,2	13.799,7	13.798,3	13.796,9	13.795,5	(1,4)	0,0%
Obrigações Trabalhistas	252,6	254,2	249,3	269,9	271,3	277,7	253,3	248,6	(4,7)	-1,9%
Provisões	37,5	75,1	106,0	131,6	168,3	197,0	233,8	276,3	42,5	0,0%
Encargos Sociais	7.895,5	8.067,3	8.069,8	8.078,1	8.086,7	8.039,0	8.021,2	7.999,8	(21,4)	-0,3%
Obrigações Tributárias	2.629,0	2.470,3	2.518,0	2.514,0	2.470,3	2.507,6	2.474,2	2.470,3	(3,9)	-0,2%
Outras Obrigações	8,6	8,6	8,6	8,6	8,6	8,6	8,6	8,6	0,0	0,0%
Materiais de terc p/industrialização	609,1	609,1	372,9	264,3	264,3	264,3	1.281,7	1.888,1	606,4	47,3%
Adiantamento de Clientes	0,0	0,0	0,0	0,0	0,0	0,0	0,0	0,0	0,0	0,0%
PASSIVO NÃO-CIRCULANTE	40.771,4	40.771,4	40.771,4	40.857,4	40.857,4	40.857,4	40.857,4	40.918,5	61,0	0,1%
Contencioso Financeiro	37.119,2	37.119,2	37.119,2	37.119,2	37.119,2	37.119,2	37.119,2	37.119,2	0,0	0,0%
Outras Obrigações de Longo Prazo	1.055,6	1.055,6	1.055,6	1.055,6	1.055,6	1.055,6	1.055,6	1.055,6	0,0	0,0%
<i>João de Oliveira Júnior</i>	<i>448,5</i>	<i>448,5</i>	<i>448,5</i>	<i>448,5</i>	<i>448,5</i>	<i>1.032,2</i>	<i>1.032,2</i>	<i>448,5</i>	<i>(583,7)</i>	<i>-56,6%</i>
<i>AFAC</i>	<i>607,1</i>	<i>607,1</i>	<i>607,1</i>	<i>607,1</i>	<i>607,1</i>	<i>23,3</i>	<i>23,3</i>	<i>607,1</i>	<i>583,7</i>	<i>2500,4%</i>
Resultado de Exercícios Futuros (INSS)	2.596,7	2.596,7	2.596,7	2.682,7	2.682,7	2.682,7	2.682,7	2.743,7	61,0	2,3%
PATRIMÔNIO LÍQUIDO	(18.646,6)	(18.590,7)	(18.590,9)	(18.552,4)	(18.480,6)	(18.450,3)	(18.264,3)	(18.147,2)	117,0	0,6%
Capital Social	11.828,8	11.828,8	11.828,8	11.828,8	11.828,8	11.828,8	11.828,8	11.828,8	0,0	0,0%
Resultado do Exercício	122,5	55,9	(0,2)	38,5	71,9	30,3	186,0	117,0	(69,0)	-37,1%
Prejuízos Acumulados	(30.597,8)	(30.475,4)	(30.419,5)	(30.419,7)	(30.381,2)	(30.309,3)	(30.279,0)	(30.093,0)	186,0	0,6%
TOTAL DO PASSIVO E PATRIMÔNIO LÍQUIDO	51.381,2	51.787,8	51.144,4	51.174,0	51.262,7	51.278,7	52.556,9	53.888,0	1.331,1	2,5%

- Com relação ao grupo de contas do Passivo Circulante e Passivo Não Circulante, observa-se que houve aumento de R\$ 1,2 milhão, influenciado pela conta Fornecedores (+R\$ 535 mil) e Materiais de Terc p/ Industrialização (+R\$ 606 mil);
- Com relação ao patrimônio líquido, apresenta saldo negativo de -R\$ 18,1 milhões, havendo melhora em R\$ 117 mil devido ao resultado positivo apresentado no mês em análise.

Fonte: Demonstrativos Contábeis da Recuperanda

12

Crediblitã Administrações Judiciais | (41) 3156.3123



Documento assinado digitalmente, conforme MP nº 2.200-2/2001, Lei nº 11.419/2006, resolução do Projudi, do TJPR/OE
Validação deste em <https://projudi.tjpr.jus.br/projudi/> - Identificador: PJ8EK JBCXW 2ZNA X MLP6D



CREDIBILITÁ
— ADMINISTRAÇÕES JUDICIAIS —

Escritório Curitiba | PR

Avenida Iguaçu, 2820 | Sala 1001
80.240-031
(41) 3156.3123

Escritório São Paulo | SP

Av. Engenheiro Luiz Carlos Berini, 105
Sala 506
04.571-010
(11) 3171.3669

Escritório Blumenau | SC

Rua. Dr. Amadeu da Luz, 100 | Sala 101
89.010-160
(47) 3042-1259

credibilita.adv.br

contato@credibilita.adv.br

