



AO DOUTO JUIZ DE DIREITO DA VARA CÍVEL DA COMARCA DE AMPÉRE - ESTADO DO PARANÁ

Processo nº 0000374-58.2019.8.16.0186

**CREDIBILITÄ ADMINISTRAÇÃO JUDICIAL E SERVIÇOS LTDA.**, nomeada Administradora Judicial no processo supracitado, de Recuperação Judicial, em que são recuperandas **FIORELLO & SANGALI LTDA. e FIORELLO & SILVA LTDA**, vem, respeitosamente, à presença de Vossa Excelência, em atenção ao art. 22, II, “c”, da Lei 11.101/2005, requer a juntada do relatório mensal das atividades das “Recuperandas”.

O relatório, denominado “Relatório Mensal de Atividades - RMA”, foi elaborado com as informações quantitativas e qualitativas fornecidas pelas Recuperandas, considerando como mês de referência outubro de 2020.

Nestes termos, pede deferimento.

Ampére/PR, 07 de dezembro de 2020.

Alexandre Correa Nasser de Melo  
OAB/PR 38.515

Ricardo Andraus  
OAB/PR 31.177



**RMA** Relatório  
Mensal de  
Atividades



Recuperação Judicial da(s) Empresa(s):

**FIORELLO & SANGALI LTDA.**

Competência: outubro de 2020



Documento assinado digitalmente, conforme MP nº 2.200-2/2001, Lei nº 11.419/2006, resolução do Projudi, do TJPR/OE  
Validação deste em <https://projudi.tjpr.jus.br/projudi/> - Identificador: PJZXD 2XHAD 8MFH4 YBKGA



## CONSIDERAÇÕES INICIAIS

Excelentíssimo Senhor Doutor Juiz Substituto da Vara Cível da Comarca de Ampére - PR

Processo nº 0000374-58.2019.8.16.0186

A Credibilità – Administrações Judiciais, nomeada Administradora Judicial, vem, respeitosamente, à presença de Vossa Excelência, apresentar o relatório mensal das atividades das “Recuperandas”:

- FIORELLO & SANGALI LTDA;
- FIORELLO & SILVA LTDA.

Este relatório, denominado “*Relatório Mensal de Atividades - RMA*”, foi elaborado com as informações quantitativas e qualitativas fornecidas pelas Recuperandas, contemplando as análises do mês de outubro de 2020, conforme solicitações desta Administradora Judicial.

Tem como objetivo:

- Fornecer informações sobre as atividades econômicas das Recuperandas;
- Apresentar informações financeiras e econômicas.

Com relação às informações contidas neste documento, a Administradora Judicial fica à disposição para prestar esclarecimentos ou informações adicionais.

Atenciosamente,

**Credibilità Administrações Judiciais**



## GLOSSÁRIO

**AC** - Ativo Circulante

**ACF** - Ativo Circulante Financeiro

**ACO** - Ativo Circulante Operacional

**A.H.** – Análise Horizontal

**AJ** - Administrador Judicial

**ANC** - Ativo Não Circulante

**A.V.** – Análise Vertical

**BP** - Balanço Patrimonial

**DRE** - Demonstrativo de Resultado do Exercício

**EBITDA** - Earnings Before Interest, Taxes, Depreciation and Amortization Ou Lucro

Antes dos Juros, Impostos, Depreciação e Amortização.

**IFs** - Instituições Financeiras

**LL** - Lucro Líquido

**LO** - Lucro Operacional

**PC** - Passivo Circulante

**PCF** - Passivo Circulante Financeiro

**PCO** - Passivo Circulante Operacional

**PL** - Patrimônio Líquido

**PNC** - Passivo Não Circulante

**RJ** - Recuperação Judicial

**RL** - Receita Líquida

**ROL** - Receita Operacional Líquida ou Receita Líquidas de Vendas



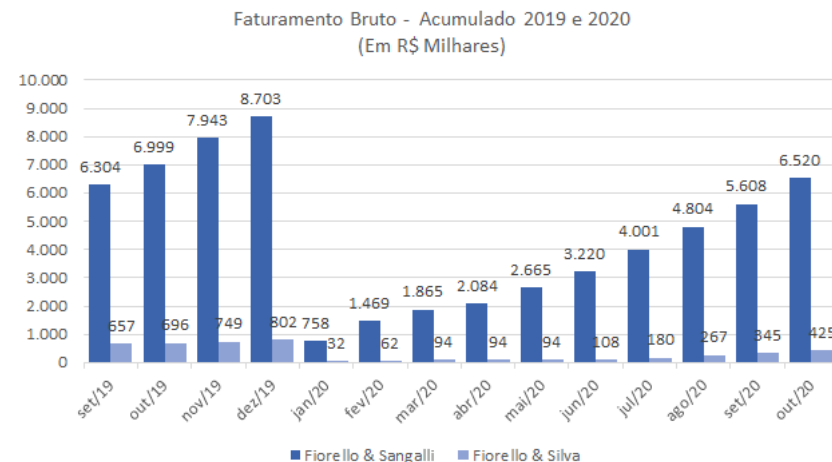
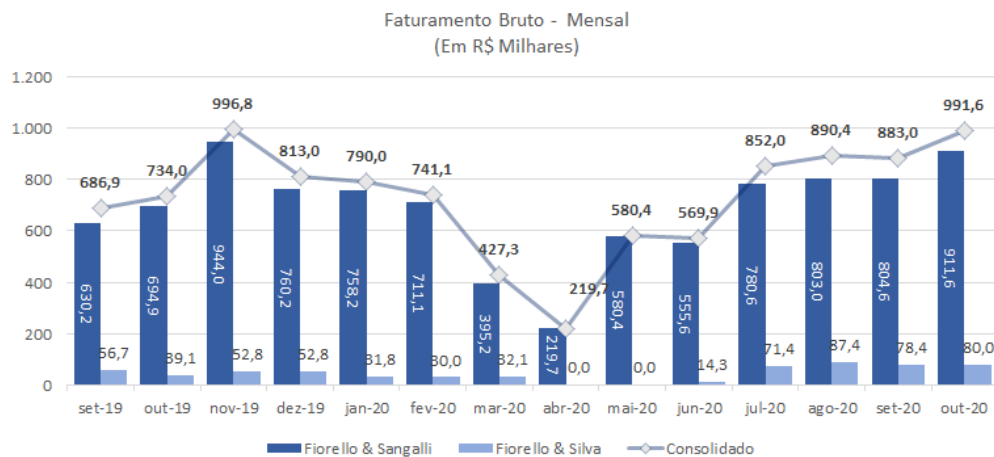
## ÍNDICE

<b>1</b>	<b>INFORMAÇÕES GERAIS DAS RECUPERANDAS .....</b>	<b>4</b>
1.1	ANÁLISE DO FATURAMENTO BRUTO .....	4
1.2	EVOLUÇÃO DO QUADRO DE COLABORADORES.....	5
1.3	PASSIVO SUJEITO A RECUPERAÇÃO JUDICIAL .....	6
<b>2</b>	<b>DEMONSTRAÇÕES FINANCEIRAS.....</b>	<b>7</b>
2.1	DEMONSTRAÇÕES FINANCEIRAS – FIORELLO & SANGALI .....	8
2.2	DEMONSTRAÇÕES FINANCEIRAS – FIORELLO & SILVA .....	11



# 1 INFORMAÇÕES GERAIS DAS RECUPERANDAS

## 1.1 Análise do Faturamento Bruto



### Nota de esclarecimento e análise

- Os relatórios contábeis da empresa demonstram o faturamento bruto consolidado do grupo no valor de R\$ 991,6 mil. Deste valor, a empresa Fiorello & Sangalli contribuiu com 91,9% do faturamento;
- O faturamento da empresa Fiorello & Sangalli apresentou aumento de +13,3% quando comparado ao mês de setembro. Neste período, a empresa Fiorello & Silva também apresentou crescimento, este no percentual de +2,1%.
- O faturamento do grupo aumentou em 12,30%, comparado a setembro/20;
- Destaca-se que o faturamento da empresa Fiorello & Silva é exclusivamente à empresa Fiorello & Sangalli.



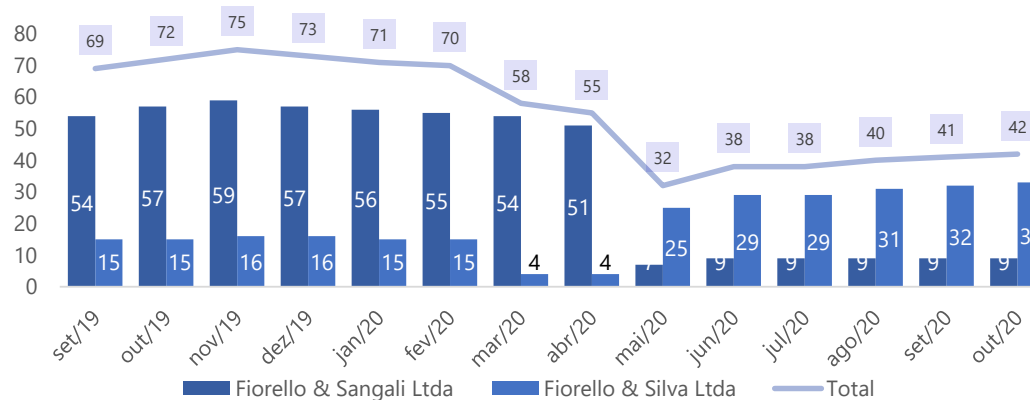
## 1.2 Evolução do Quadro de Colaboradores

No mês de outubro/20 houve 1 contratação e nenhum desligamento, de acordo ao relatório CAGED e GFIP apresentados.

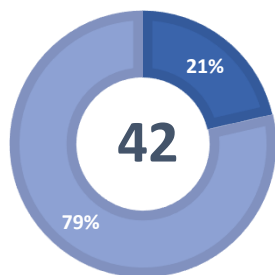
A empresa Sangali continua com 9 colaboradores, e a Silva, com a contratação, totaliza 33 funcionários.

A porcentagem de trabalhadores distribui-se da seguinte forma: 21% para a Fiorello & Sangali e 79% para a Fiorello & Silva.

### Número de Colaboradores Por Unidade

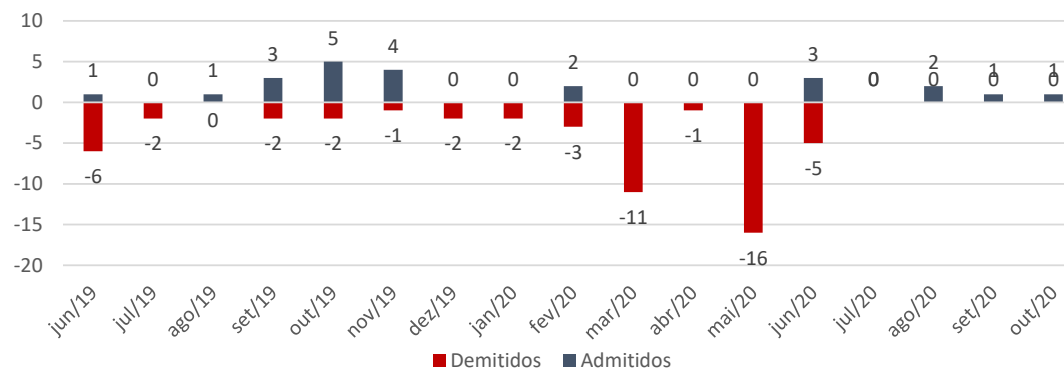


### COLABORADORES



■ Fiorello & Sangali Ltda ■ Fiorello & Silva Ltda

### Admitidos e Demitidos Total



### 1.3 Passivo Sujeito a Recuperação Judicial

Em 21/03/2019 as Recuperandas juntaram aos autos (mov. 1.50) a Lista de Credores (“1ª Lista de Credores”). A dívida expressa na 1ª Lista de Credores Totalizava R\$ 10.763.126,66, com 57 credores relacionados.

Em 16/09/2019 houve retificação da lista, juntando aos autos (Mov. 187.2) a Lista de Credores (“2ª Lista de Credores). A dívida expressa na 2ª Lista de Credores totaliza R\$ 5.609.135,88 com 56 credores relacionados.

Classes	Credores	Valor em R\$
Classe I - Trabalhista	7	16.527,99
Classe II - Garantia Real	0	0,00
Classe III - Quirografário	36	5.485.427,26
Classe IV - ME e EPP	13	107.180,63
<b>Total Geral</b>	<b>56</b>	<b>5.609.135,88</b>

#### Nota de esclarecimento e análise

O quadro de credores não sofreu qualquer alteração desde a publicação da lista do Administrador Judicial, conforme preconiza o art. 7º da Lei 11.101/05.





## 2 DEMONSTRAÇÕES FINANCEIRAS

- Fiorello & Sangali
  - Demonstrativo de Resultados
  - Balanço Patrimonial
  
- Fiorello & Silva
  - Demonstrativo de Resultados
  - Balanço Patrimonial



## 2.1 Demonstrações Financeiras – Fiorello & Sangali

### 2.1.1 Demonstrativo de Resultado

Fiorello & Sangali Ltda

Em R\$ em milhares

DEMONSTRAÇÃO DE RESULTADO DO EXERCÍCIO	jan/20	fev/20	mar/20	abr/20	mai/20	jun/20	jul/20	ago/20	set/20	out/20	Acumulado 2020		Variação Mensal	
											Acm. 2020	Av.%	out/20-set/20	AH.%
(=) <b>Receita Operacional Líquida</b>	511,6	522,5	267,3	130,0	439,7	412,1	619,4	609,5	644,6	614,3	4.771,1	100,0%	(30,4)	-4,7%
(-) <b>Custos</b>	(213,5)	(205,6)	(223,4)	(59,5)	(165,4)	(159,6)	(390,7)	(409,4)	(413,0)	(379,8)	(2.619,9)	-54,9%	33,1	-8,0%
(=) <b>Lucro Bruto</b>	298,1	316,9	43,9	70,4	274,4	252,6	228,7	200,1	231,7	234,4	2.151,2	45,1%	2,7	1,2%
(-) <b>Despesas Operacionais</b>	(314,1)	(345,3)	(341,6)	(195,0)	(241,4)	(172,7)	(176,6)	(138,7)	(156,9)	(157,3)	(2.239,6)	-46,9%	(0,7)	0,5%
Despesas com Pessoal	(156,7)	(153,8)	(177,1)	(82,0)	(99,1)	(18,5)	(23,7)	(8,9)	(10,0)	(8,9)	(738,7)	-15,5%	1,0	-10,4%
Impostos, taxas e contribuições	(1,0)	(1,2)	(0,0)	(0,0)	(1,2)	(1,7)	(3,0)	(1,0)	(1,0)	0	(10,1)	-0,2%	1,0	-100,0%
Despesas gerais	(155,4)	(189,3)	(163,5)	(112,0)	(141,1)	(152,5)	(149,9)	(128,8)	(145,9)	(148,4)	(1.486,8)	-31,2%	(2,5)	1,7%
Outras despesas operacionais	(1,0)	(1,0)	(1,0)	(1,0)	0,0	0,0	0,0	0,0	0,0	0,0	(4,0)	-0,1%	0,0	0,0%
(+) <b>Outras Receitas Operacionais</b>	0,0	0,0	0,0	0,0	0,0	0,0	0,0	0,0	0,3	0,0	0,3	0,0%	(0,3)	-100,0%
(=) <b>Result. antes Receitas Desp. Financeiras</b>	(16,0)	(28,3)	(297,7)	(124,6)	32,9	79,8	52,1	61,5	75,1	77,1	(88,0)	-1,8%	2,0	2,7%
(+/-) <b>Resultado Financeiro</b>	(16,5)	(14,6)	(12,1)	(17,8)	(23,6)	(27,0)	(20,1)	(12,3)	(22,5)	(23,9)	(190,5)	-4,0%	(1,3)	5,9%
Receitas Financeiras	5,4	1,3	1,1	1,3	2,1	1,2	2,5	0,6	(0,0)	0,7	16,3	0,3%	0,7	-10600,6%
Despesas Financeiras	(22,0)	(15,9)	(13,2)	(19,1)	(25,8)	(28,3)	(22,6)	(12,9)	(22,5)	(24,5)	(206,9)	-4,3%	(2,0)	9,0%
(+) <b>Outras Receitas não Operacionais</b>	0,0	0,0	0,0	0,0	0,0	0,0	0,0	0,0	0,0	0,0	0,0	0,0%	0,0	0,0%
(=) <b>Resultado Líquido do Exercício</b>	(32,5)	(42,9)	(309,8)	(142,4)	9,3	52,8	32,1	49,1	52,6	53,3	(278,5)	-5,8%	0,7	1,3%

#### Nota de esclarecimento e análise

- No mês em análise a Receita Operacional Líquida atingiu o valor de R\$ 614,3 mil, resultando num decréscimo de -4,7% quando comparado ao mês anterior;
- O Custo representou -61,8% da ROL do período em análise;
- Mesmo com a Receita Operacional Líquida menor, O Lucro Bruto teve aumento de +1,2% quando comparado ao mês anterior, devido a redução do custo. Resulta em R\$ 234,4 mil no mês em análise;
- As despesas operacionais aumentaram em +0,5% quando comparado ao mês anterior;
- Diante de toda apuração supra, após aplicar as variações do resultado financeiro e receitas não operacionais, chega-se ao resultado líquido do exercício, positivo em +R\$ 53,3 mil.



## 2.1.2 Balanço Patrimonial (Ativo)

Fiorello & Sangali Ltda  
 Em R\$ em milhares

ATIVO	jan/20	fev/20	mar/20	abr/20	mai/20	jun/20	jul/20	ago/20	set/20	out/20	Variação Mensal	
											out/20-set/20	Ah%
<b>CIRCULANTE</b>	<b>9.848,3</b>	<b>9.861,5</b>	<b>9.643,6</b>	<b>9.382,6</b>	<b>9.551,7</b>	<b>9.879,5</b>	<b>10.122,6</b>	<b>10.035,4</b>	<b>10.225,8</b>	<b>10.468,9</b>	<b>243,1</b>	<b>2,4%</b>
DISPONÍVEL	320,6	280,7	213,7	323,8	194,8	321,4	299,4	204,1	264,2	315,8	51,6	19,5%
CLIENTES	1.912,1	1.975,7	1.692,6	1.297,4	1.352,4	1.335,8	1.516,0	1.643,9	1.870,2	2.095,0	224,9	12,0%
OUTROS CRÉDITOS	3.713,6	3.697,1	3.871,4	3.921,5	4.093,9	4.243,0	4.404,2	4.295,9	4.312,8	4.275,7	(37,0)	-0,9%
ESTOQUE	3.038,4	3.052,9	3.019,4	3.009,0	3.093,2	3.176,6	3.093,3	3.095,9	2.995,4	3.011,5	16,1	0,5%
DESPEAS PAGAS ANTECIPADAMENTE	863,7	855,0	846,5	830,9	817,5	802,7	809,8	795,6	783,2	770,8	(12,4)	-1,6%
<b>NÃO-CIRCULANTE</b>	<b>2.617,3</b>	<b>2.583,1</b>	<b>2.542,1</b>	<b>2.509,2</b>	<b>2.460,2</b>	<b>2.419,3</b>	<b>2.383,7</b>	<b>2.359,9</b>	<b>2.326,9</b>	<b>2.288,0</b>	<b>(38,9)</b>	<b>-1,7%</b>
REALIZÁVEL A LONGO PRAZO	95,8	102,5	102,4	102,3	102,1	63,0	68,2	85,3	93,1	95,1	1,9	2,1%
Tributos a recuperar	41,9	41,8	41,6	41,5	41,4	2,2	2,1	2,0	1,9	1,8	(0,1)	-5,8%
Depositos judiciais	53,7	60,6	60,6	60,6	60,6	60,6	65,9	83,1	91,0	93,1	2,0	2,2%
Outros créditos	0,2	0,2	0,2	0,2	0,2	0,2	0,2	0,2	0,2	0,2	0,0	0,0%
IMOBILIZADO	2.521,5	2.480,6	2.439,7	2.407,0	2.358,1	2.356,3	2.315,4	2.274,6	2.233,8	2.192,9	(40,8)	-1,8%
<b>TOTAL DO ATIVO</b>	<b>12.465,6</b>	<b>12.444,6</b>	<b>12.185,7</b>	<b>11.891,9</b>	<b>12.012,0</b>	<b>12.298,8</b>	<b>12.506,3</b>	<b>12.395,2</b>	<b>12.552,7</b>	<b>12.756,9</b>	<b>204,2</b>	<b>1,6%</b>

### Nota de esclarecimento e análise

- As contas do grupo Ativo Circulante apresentaram aumento no saldo em +1,6% em relação ao mês anterior. O aumento no saldo ocorreu pela variação: Clientes com o percentual em 12% comparado ao mês de setembro/20;
- O grupo de contas Ativo Não Circulante apresentou variação no período, com redução em -1,7%. Novamente a maior variação ocorreu na conta Imobilizado, com redução de -R\$ 40,8 mil.



## 2.1.3 Balanço Patrimonial (Passivo)

Fiorello & Sangali Ltda  
 Em R\$ em milhares

PASSIVO E PATRIMÔNIO LÍQUIDO	jan/20	fev/20	mar/20	abr/20	mai/20	jun/20	jul/20	ago/20	set/20	out/20	Variação Mensal	
											out/20-set/20	Ah%
<b>CIRCULANTE</b>	<b>8.907,1</b>	<b>8.929,1</b>	<b>8.957,8</b>	<b>2.027,3</b>	<b>2.134,0</b>	<b>2.368,0</b>	<b>2.085,7</b>	<b>1.919,7</b>	<b>2.024,6</b>	<b>2.175,5</b>	<b>150,9</b>	<b>7,5%</b>
EMPRÉSTIMOS E FINANCIAMENTOS	5.978,5	6.000,3	5.935,9	1.419,6	1.493,6	1.686,6	1.406,1	1.263,9	1.385,7	1.596,2	210,5	15,2%
FORNECEDORES	2.517,7	2.561,0	2.608,7	198,3	244,0	334,9	325,7	316,4	323,6	266,6	(57,0)	-17,6%
OBRIGAÇÕES TRIBUTÁRIAS	118,7	82,7	71,5	76,5	87,9	90,7	95,2	101,0	90,3	96,5	6,3	6,9%
OBRIGAÇÕES TRABALHISTA E PREVIDENCIÁRIA	183,2	198,0	251,6	247,1	207,3	175,3	168,3	152,7	151,7	152,4	0,7	0,5%
OUTRAS OBRIGAÇÕES	108,9	87,2	90,1	85,8	101,1	80,5	90,5	85,6	73,4	63,8	(9,6)	-13,0%
<b>NÃO-CIRCULANTE</b>	<b>4.535,7</b>	<b>4.535,7</b>	<b>4.558,0</b>	<b>11.337,0</b>	<b>11.341,1</b>	<b>11.341,1</b>	<b>11.798,9</b>	<b>11.804,6</b>	<b>11.804,6</b>	<b>11.804,6</b>	<b>0,0</b>	<b>0,0%</b>
EMPRÉSTIMOS E FINANCIAMENTOS	3.793,1	3.793,1	3.815,4	8.208,5	8.208,5	8.208,5	8.666,2	8.671,5	8.671,5	8.671,5	0,0	0,0%
FORNECEDORES	0,0	0,0	0,0	2.386,0	2.390,0	2.390,0	2.390,0	2.390,5	2.390,5	2.390,5	0,0	0,0%
OBRIGAÇÕES TRIBUTÁRIAS	742,6	742,6	742,6	742,6	742,6	742,6	742,6	742,6	742,6	742,6	0,0	0,0%
<b>PATRIMÔNIO LÍQUIDO</b>	<b>(977,3)</b>	<b>(1.020,2)</b>	<b>(1.330,0)</b>	<b>(1.472,4)</b>	<b>(1.463,1)</b>	<b>(1.410,3)</b>	<b>(1.378,2)</b>	<b>(1.329,1)</b>	<b>(1.276,5)</b>	<b>(1.223,3)</b>	<b>53,3</b>	<b>-4,2%</b>
CAPITAL SOCIAL	1.000,0	1.000,0	1.000,0	1.000,0	1.000,0	1.000,0	1.000,0	1.000,0	1.000,0	1.000,0	0,0	0,0%
LUCROS OU PREJUÍZOS ACUMULADOS	(1.944,7)	(1.944,7)	(1.944,7)	(1.944,7)	(1.944,7)	(1.944,7)	(1.944,7)	(1.944,7)	(1.944,7)	(1.944,7)	0,0	0,0%
RESULTADO DO EXERCÍCIO	(32,5)	(75,4)	(385,3)	(527,7)	(518,4)	(465,6)	(433,5)	(384,4)	(331,8)	(278,5)	53,3	-16,1%
<b>TOTAL DO PASSIVO E PATRIMÔNIO LÍQUIDO</b>	<b>12.465,6</b>	<b>12.444,6</b>	<b>12.185,7</b>	<b>11.891,9</b>	<b>12.012,0</b>	<b>12.298,8</b>	<b>12.506,3</b>	<b>12.395,2</b>	<b>12.552,7</b>	<b>12.756,9</b>	<b>204,2</b>	<b>1,6%</b>

### Nota de esclarecimento e análise

- No mês em análise o Passivo Circulante aumentou em +7,5%;
- O Passivo Não Circulante não apresentou variação;
- O Patrimônio Líquido apresentou aumento de R\$ 53,3 mil, decorrente do lucro apurado no mês em referência.



## 2.2 Demonstrações Financeiras – Fiorello & Silva

### 2.2.1 Demonstrativo de Resultado

Fiorello & Silva Ltda

Em R\$ em milhares

DEMONSTRAÇÃO DE RESULTADO DO EXERCÍCIO	jan/20	fev/20	mar/20	abr/20	mai/20	jun/20	jul/20	ago/20	set/20	out/20	Acumulado 2020		Variação Mensal	
											Acm. 2020	Av.%	out/20-set/20	AH.%
(=) <b>Receita Operacional Líquida</b>	29,4	27,8	29,7	0,0	0,0	13,4	67,9	83,0	74,0	75,5	400,8	100,0%	1,4	1,9%
(-) (-) <b>Custos</b>	0,0	0,0	0,0	0,0	0,0	0,0	0,0	0,0	0,0	0,0	0,0	0,0%	0,0	0,0%
(=) <b>Lucro Bruto</b>	29,4	27,8	29,7	0,0	0,0	13,4	67,9	83,0	74,0	75,5	400,8	100,0%	1,4	1,9%
(-) <b>Despesas Administrativo</b>	(36,6)	(42,0)	(81,3)	(18,7)	(86,1)	(79,3)	(80,1)	(89,5)	(90,4)	(91,1)	(695,0)	-173,4%	(0,6)	0,7%
Despesas com pessoal	(30,4)	(30,2)	(75,5)	(10,7)	(79,6)	(72,6)	(73,8)	(83,1)	(84,0)	(83,6)	(623,6)	-155,6%	0,4	-0,5%
Impostos, taxas e contribuições	(0,0)	0,0	(0,1)	(0,2)	0,0	(0,2)	0,0	0,0	0,0	0,0	(0,6)	-0,1%	0,0	0,0%
Despesas gerais	(6,2)	(11,8)	(5,6)	(7,7)	(6,5)	(6,4)	(6,3)	(6,4)	(6,4)	(7,5)	(70,9)	-17,7%	(1,1)	16,8%
(=) <b>Result. antes Receitas Desp. Financ.</b>	(7,1)	(14,2)	(51,5)	(18,7)	(86,1)	(65,8)	(12,3)	(6,5)	(16,4)	(15,6)	(294,2)	-73,4%	0,8	-4,7%
(+/-) <b>Resultado Financeiro</b>	(0,1)	(0,1)	(0,1)	(0,4)	(0,1)	(0,3)	(0,2)	(0,2)	(0,2)	(0,2)	(2,0)	-0,5%	(0,0)	-1,8%
Receitas Financeiras	0,0	0,0	0,0	0,0	0,0	0,0	0,0	0,0	0,0	0,0	0,0	0,0%	(0,0)	-73,3%
Despesas Financeiras	(0,1)	(0,1)	(0,1)	(0,4)	(0,1)	(0,3)	(0,2)	(0,2)	(0,2)	(0,2)	(2,0)	-0,5%	(0,0)	13,1%
(+) <b>Receitas não operacionais</b>	0,0	0,0	0,0	0,0	0,0	0,0	0,0	0,0	0,0	0,0	0,0	0,0%	0,0	0,0%
(=) <b>Resultado Líquido do Exercício</b>	(7,2)	(14,3)	(51,7)	(19,1)	(86,2)	(66,1)	(12,5)	(6,7)	(16,6)	(15,8)	(296,2)	-73,9%	0,7	-4,5%

#### Nota de esclarecimento e análise

- No mês em referência, a Receita Operacional Líquida atingiu o valor de R\$ 75,5 mil;
- As despesas se mantiveram no patamar do mês anterior, no entanto, superaram as Receitas;
- Verificado que as despesas superaram as receitas, o Resultado Líquido apresentado resta negativo em – R\$ 15,8 mil.



## 2.2.2 Balanço Patrimonial (Ativo)

Fiorello & Silva Ltda  
Em R\$ em milhares

ATIVO	jan/20	fev/20	mar/20	abr/20	mai/20	jun/20	jul/20	ago/20	set/20	out/20	Variação Mensal	
											out/20-set/20	Ah%
<b>CIRCULANTE</b>	<b>54,9</b>	<b>64,2</b>	<b>78,0</b>	<b>89,0</b>	<b>103,3</b>	<b>132,6</b>	<b>145,2</b>	<b>138,5</b>	<b>131,3</b>	<b>136,0</b>	<b>4,7</b>	<b>3,6%</b>
DISPONÍVEL	5,6	6,0	8,2	7,6	7,5	1,2	4,6	2,7	1,7	6,5	4,7	271,4%
OUTROS CRÉDITOS	49,3	58,2	69,8	81,4	95,8	114,5	120,3	120,3	120,3	120,3	0,0	0,0%
CLIENTES	0,0	0,0	0,0	0,0	0,0	14,3	11,1	6,3	0,0	0,0	0,0	0,0%
ESTOQUE	0,0	0,0	0,0	0,0	0,0	2,6	9,2	9,2	9,2	9,2	0,0	0,0%
<b>NÃO-CIRCULANTE</b>	<b>402,9</b>	<b>397,6</b>	<b>392,4</b>	<b>387,2</b>	<b>382,0</b>	<b>376,8</b>	<b>371,6</b>	<b>366,4</b>	<b>361,2</b>	<b>355,9</b>	<b>(5,2)</b>	<b>-1,4%</b>
ATIVO REALIZÁVEL A LONGO PRAZO	2,5	2,5	2,5	2,5	2,5	2,5	2,5	2,5	2,5	2,5	0,0	0,0%
IMOBILIZADO	400,4	395,2	390,0	384,8	379,6	374,3	369,1	363,9	358,7	353,5	(5,2)	-1,5%
<b>TOTAL DO ATIVO</b>	<b>457,8</b>	<b>461,8</b>	<b>470,4</b>	<b>476,2</b>	<b>485,3</b>	<b>509,4</b>	<b>516,8</b>	<b>504,9</b>	<b>492,4</b>	<b>492,0</b>	<b>(0,5)</b>	<b>-0,1%</b>

### Nota de esclarecimento e análise

- O grupo de contas do “Ativo Circulante” apresentou um crescimento de +R\$ 4,7 mil em relação ao período anterior, resultado obtido pelo aumento do disponível;
- O “Ativo Não Circulante” manteve sua proporção de redução em -R\$ 5,2 mil verificado em sua análise, decorrente da depreciação nas contas de resultado;
- O Ativo reduziu -R\$ 0,5 mil comparado ao mês de setembro/20.



## 2.2.3 Balanço Patrimonial (Passivo)

Fiorello & Silva Ltda  
Em R\$ em milhares

Variação Mensal

PASSIVO E PATRIMÔNIO LÍQUIDO	jan/20	fev/20	mar/20	abr/20	mai/20	jun/20	jul/20	ago/20	set/20	out/20	out/20-set/20	Ah%
<b>CIRCULANTE</b>	<b>960,9</b>	<b>979,3</b>	<b>1.039,5</b>	<b>1.064,4</b>	<b>1.108,4</b>	<b>1.204,9</b>	<b>1.096,9</b>	<b>1.091,7</b>	<b>1.095,8</b>	<b>1.111,2</b>	<b>15,4</b>	<b>1,4%</b>
EMPRÉSTIMOS E FINANCIAMENTOS	108,9	117,8	129,4	142,2	105,8	124,2	0,0	0,0	0,0	0,0	0,0	0,0%
FORNECEDORES	3,5	8,1	5,3	5,0	5,6	7,3	6,4	4,7	4,7	6,0	1,3	27,7%
OBRIGAÇÕES TRABALHISTAS	7,1	6,8	9,1	6,9	7,0	7,9	10,1	11,7	12,3	10,7	(1,7)	-13,4%
OBRIGAÇÕES TRABALHISTA E PREVIDENCIÁRIA	36,7	42,5	54,6	41,5	99,3	106,6	123,9	147,3	161,4	171,6	10,1	6,3%
OUTRAS OBRIGAÇÕES	804,8	804,1	841,1	868,6	890,7	959,0	956,4	928,1	917,4	923,0	5,6	0,6%
<b>NÃO-CIRCULANTE</b>	<b>55,6</b>	<b>55,6</b>	<b>55,6</b>	<b>55,6</b>	<b>107,0</b>	<b>107,0</b>	<b>237,2</b>	<b>237,2</b>	<b>237,2</b>	<b>237,2</b>	<b>0,0</b>	<b>0,0%</b>
EMPRÉSTIMOS E FINANCIAMENTOS	55,6	55,6	55,6	55,6	106,5	106,5	106,5	106,5	106,5	106,5	0,0	0,0%
FORNECEDORES	0,0	0,0	0,0	0,0	0,5	0,5	130,7	130,7	130,7	130,7	0,0	0,0%
<b>PATRIMÔNIO LÍQUIDO</b>	<b>(558,7)</b>	<b>(573,0)</b>	<b>(624,7)</b>	<b>(643,7)</b>	<b>(730,0)</b>	<b>(796,1)</b>	<b>(808,5)</b>	<b>(815,3)</b>	<b>(831,8)</b>	<b>(847,7)</b>	<b>(15,8)</b>	<b>1,9%</b>
CAPITAL SOCIAL	50,0	50,0	50,0	50,0	50,0	50,0	50,0	50,0	50,0	50,0	0,0	0,0%
LUCROS OU PREJUÍZOS ACUMULADOS	(601,5)	(601,5)	(601,5)	(601,5)	(601,5)	(601,5)	(601,5)	(601,5)	(601,5)	(601,5)	0,0	0,0%
RESULTADO DO EXERCÍCIO	(7,2)	(21,5)	(73,2)	(92,3)	(178,5)	(244,6)	(257,1)	(263,8)	(280,4)	(296,2)	(15,8)	5,7%
<b>TOTAL DO PASSIVO E PATRIMÔNIO LÍQUIDO</b>	<b>457,8</b>	<b>461,8</b>	<b>470,4</b>	<b>476,2</b>	<b>485,3</b>	<b>515,8</b>	<b>525,5</b>	<b>513,6</b>	<b>501,2</b>	<b>500,7</b>	<b>(0,5)</b>	<b>-0,1%</b>

### Nota de esclarecimento e análise

- O grupo de contas do “Passivo Circulante” apresentou variação negativa em +R\$ 15,4 mil, com maior representatividade nas contas Obrigações Trabalhistas e Outras Obrigações, que somadas alcançam o valor de R\$ 15,7 mil;
- O “Passivo Não Circulante” não houve variação, mantendo o índice do mês passado;
- A conta Patrimônio Líquido, apresenta o valor de -R\$ 856,4 mil, com aumento do saldo negativo em R\$ 24,6 mil, consecutivo ao resultado encontrado em DRE.





#### Escritório Curitiba | PR

Avenida Iguaçu, 2820 | Sala 1001  
80.240-031  
(41) 3156.3123

#### Escritório São Paulo | SP

Av. Engenheiro Luiz Carlos Berini, 105 Sala 506  
04.571-010  
(11) 3171.3669

#### Escritório Blumenau | SC

Rua. Dr. Amadeu da Luz, 100 | Sala 101  
89.010-160  
(47) 3042-1259

[credibilita.adv.br](http://credibilita.adv.br)

[contato@credibilita.adv.br](mailto:contato@credibilita.adv.br)

