



**AO DOUTO JUIZO DA 1ª VARA DE FALÊNCIAS E RECUPERAÇÃO JUDICIAL DO  
FORO CENTRAL DA COMARCA DA REGIÃO METROPOLITANA DE CURITIBA -  
PARANÁ**

**Processo nº 0004549-98.2019.8.16.0185**

**CREDIBILITÀ ADMINISTRAÇÃO JUDICIAL E SERVIÇOS LTDA.**

(“**Credibilità Administrações Judiciais**” ou “**Administradora Judicial**” ou simplesmente “**AJ**”), nomeada administradora judicial no processo de recuperação judicial nº 0004549-98.2019.8.16.0185, em que é Recuperanda **CASAALTA CONSTRUÇÕES LTDA**, CNPJ/MF sob o nº 77.578.623/0001-70, adiante nominada “**Recuperanda**”, vem, respeitosamente, a presença de Vossa Excelência, em atenção ao art. 22, II, “c”, da Lei 11.101/2005, requerer a juntada do relatório mensal das atividades das “Recuperandas” relativo ao mês de setembro de 2020.

Nestes termos, pede deferimento.

Curitiba - PR, 07 de novembro de 2020.

Ricardo Andraus  
OAB/PR 31.177

Alexandre Correa Nasser de Melo  
OAB/PR 38.515



**RMA** Relatório  
Mensal de  
Atividades



Recuperação Judicial das Empresas:

**Casaalta Construções Ltda.**

Competência: setembro de 2020



Documento assinado digitalmente, conforme MP nº 2.200-2/2001, Lei nº 11.419/2006, resolução do Projudi, do TJPR/OE  
Validação deste em <https://projudi.tjpr.jus.br/projudi/> - Identificador: PJL2J 37TSU CWB4T 86C6R

## CONSIDERAÇÕES INICIAIS

Excelentíssima Senhora Juíza de Direito da 1ª Vara de Falências e Recuperação Judicial do Foro Central da Comarca da Região Metropolitana de Curitiba, Estado do Paraná.

- Processo nº 0004549-98.2019.8.16.0185

A Credibilita – Administrações Judiciais, nomeada Administradora Judicial, vem, respeitosamente, à presença de Vossa Excelência, apresentar o relatório mensal das atividades da “Recuperanda”:

Casaalta Construções Ltda.

Este relatório, denominado “**Relatório Mensal de Atividades - RMA**”, foi elaborado com as informações quantitativas e qualitativas fornecidas pela Recuperanda contemplando as análises do mês de **setembro de 2020**, conforme solicitações desta Administradora Judicial.

Tem como objetivo:

- Fornecer informações sobre as atividades econômicas da Recuperanda;
- Apresentar informações financeiras e econômicas.

Com relação às informações contidas neste documento, a Administradora Judicial fica à disposição para prestar esclarecimentos ou informações adicionais.

Atenciosamente,

Credibilita Administrações Judiciais



## GLOSSÁRIO

AC - Ativo Circulante

ACF - Ativo Circulante Financeiro

ACO - Ativo Circulante Operacional

A.H. – Análise Horizontal

AJ - Administrador Judicial

ANC - Ativo Não Circulante

A.V. – Análise Vertical

BP - Balanço Patrimonial

DRE - Demonstrativo de Resultado do Exercício

EBITDA - Earnings Before Interest, Taxes, Depreciation and Amortization Ou Lucro

Antes dos Juros, Impostos, Depreciação e Amortização.

IFs - Instituições Financeiras

LL - Lucro Líquido

LO - Lucro Operacional

PC - Passivo Circulante

PCF - Passivo Circulante Financeiro

PCO - Passivo Circulante Operacional

PL - Patrimônio Líquido

PNC - Passivo Não Circulante

RJ - Recuperação Judicial

RL - Receita Líquida

ROL - Receita Operacional Líquida ou Receita Líquidas de Vendas



# ÍNDICE

<b>1</b>	<b>ESTRUTURA SOCIETÁRIA.....</b>	<b>4</b>
<b>2</b>	<b>ACOMPANHAMENTO DE OBRAS.....</b>	<b>5</b>
2.1	OBRAS EM ANDAMENTO .....	5
2.2	OBRAS PARALISADAS .....	5
2.3	OBRAS CONCLUÍDAS APÓS PEDIDO DE RECUPERAÇÃO JUDICIAL.....	5
<b>3</b>	<b>QUADRO DE FUNCIONÁRIOS.....</b>	<b>6</b>
3.1	COLABORADORES CLT.....	6
<b>4</b>	<b>PASSIVO SUJEITO A RECUPERAÇÃO JUDICIAL .....</b>	<b>7</b>
<b>5</b>	<b>ANÁLISE DOS DADOS CONTÁBEIS E INFORMAÇÕES FINANCEIRAS .....</b>	<b>8</b>
5.1.1	<i>Balanço Patrimonial – Ativos.....</i>	<i>8</i>
5.1.2	<i>Balanço Patrimonial – Passivos.....</i>	<i>9</i>
5.1.3	<i>Demonstração de resultados (DRE).....</i>	<i>10</i>
5.1.3.1	Análise faturamento .....	11



## 1 ESTRUTURA SOCIETÁRIA

### Consulta Quadro de Sócios e Administradores - QSA

<b>CNPJ:</b>	77.578.623/0001-70
<b>NOME EMPRESARIAL:</b>	CASAALTA CONSTRUCOES LTDA
<b>CAPITAL SOCIAL:</b>	R\$6.000.000,00 (Seis milhões de reais)

O Quadro de Sócios e Administradores(QSA) constante da base de dados do Cadastro Nacional da Pessoa Jurídica (CNPJ) é o seguinte:

<b>Nome/Nome Empresarial:</b>	WILSON WIECK
<b>Qualificação:</b>	49-Sócio-Administrador

<b>Nome/Nome Empresarial:</b>	JUAREZ WIECK
<b>Qualificação:</b>	49-Sócio-Administrador

Para informações relativas à participação no QSA, acessar o e-CAC com certificado digital ou comparecer a uma unidade da RFB.

Não apresentou alteração da estrutura societária e dos órgãos de administração.



## 2 Acompanhamento de obras

### 2.1 Obras em Andamento

Conforme relatórios gerenciais da empresa, a construção das obras evoluiu, porém novamente ocorreu alteração na previsão de entrega de diversas delas. A matriz abaixo apresenta o percentual (%) de execução realizado até o mês em análise e a previsão de entrega das obras em andamento.

OBRA	CNPJ	% Executado em Set/2020	PREVISÃO DE ENTREGA																							
			Posição apresentada em:		jun/19	jul/19	ago/19	set/19	out/19	nov/19	dez/19	jan/20	fev/20	mar/20	abr/20	maí/20	jun/20	jul/20	ago/20	set/20	out/20	nov/20	dez/20	jan/21		
			ago/20	set/20																						
RESIDENCIAL RECANTO DOS PÁSSAROS M1	77.578.623/0022-03	97,43%	30/nov/20	30/nov/20						1						4	6		8							
RESIDENCIAL RECANTO DOS PÁSSAROS M2	77.578.623/0022-03	96,50%	30/nov/20	30/nov/20						1						4	6		8							
RESIDENCIAL VILA GALLI 3 - "CECÍLIA MEIRELLES"	77.578.623/0030-05	100,00%	30/set/20	30/out/20			1				2				5	6		9								
CASTELLMONTE RESIDENCIAL	77.578.623/0021-14	96,50%	31/jan/21	31/jan/21				1			2	4							5	6					12	
RESIDENCIAL VILA GALLI 2 - "CARLOS DRUMMOND DE ANDRADE"	77.578.623/0031-96	97,00%	30/nov/20	30/nov/20		1					2					5	6		9						12	
RESIDENCIAL ARBORETTO	77.578.623/0028-90	98,32%	30/set/20	30/out/20						1						4			5							12
GRACIOSA RESIDENCIAL CLUBE - MÓDULO 1	77.578.623/0027-00	98,33%	31/out/20	31/out/20					1							5			8							
GRACIOSA RESIDENCIAL CLUBE - MÓDULO 2	77.578.623/0027-00	98,33%	31/out/20	31/out/20						1						5			8							
RESIDENCIAL NEW WAVE NAÇÕES III - M1	77.578.623/0023-86	84,84%	30/nov/20	30/nov/20								1													11	
RESIDENCIAL NEW WAVE NAÇÕES III - M2	77.578.623/0023-86	82,02%	30/nov/20	30/nov/20								1														11

Posição apresentada em:	1 = Jun/19	2 = Jul/19	3 = Ago/19	4 = Set/19	13 = Set/20	1ª Previsão
	5 = Out/19	6 = Nov/19	7 = Dez/19	8 = Jan/20		Previsão Corrigida
	9 = Fev/20	10 = Mar/20	11 = Abr/20	12 = Ago/20		

### 2.2 Obras Paralisadas

OBRA	CNPJ	% Executado em Jun/2020	Paralisada em:
RESIDENCIAL ADALBERTO BERGO	77.578.623/0001-70	72,80%	Anterior ao pedido de Recuperação Judicial.
RESIDENCIAL TERRA BRASIL	77.578.623/0011-42	95,55%	Anterior ao pedido de Recuperação Judicial.
RESIDENCIAL PORTO FINO	77.578.623/0001-70	91,00%	Anterior ao pedido de Recuperação Judicial.
RESIDENCIAL PORTO MADERO V	77.578.623/0001-70	94,07%	Anterior ao pedido de Recuperação Judicial.
RESIDENCIAL MORAR MELHOR 2	77.578.623/0005-02	96,45%	Anterior ao pedido de Recuperação Judicial.

### 2.3 Obras concluídas após pedido de Recuperação judicial

OBRA	CNPJ
RESIDENCIAL ÁGUA DO ENGENHO	77.578.623/0020-33
RESIDENCIAL PORTO BELLO III	77.578.623/0001-70



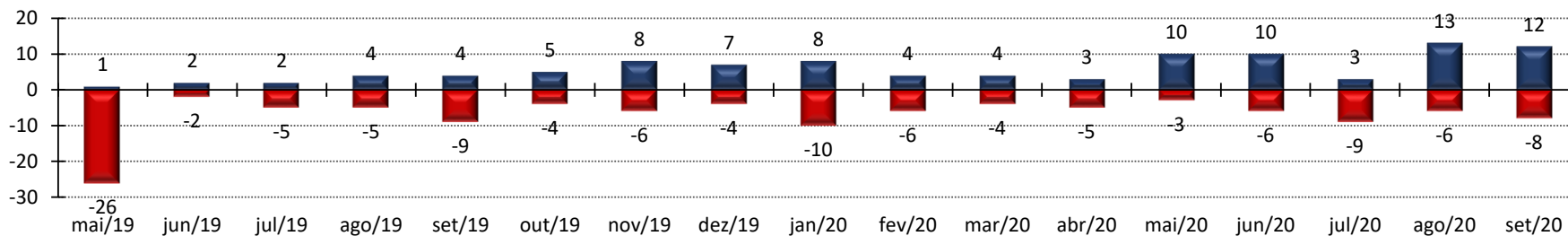
### 3 QUADRO DE FUNCIONÁRIOS

#### 3.1 Colaboradores CLT

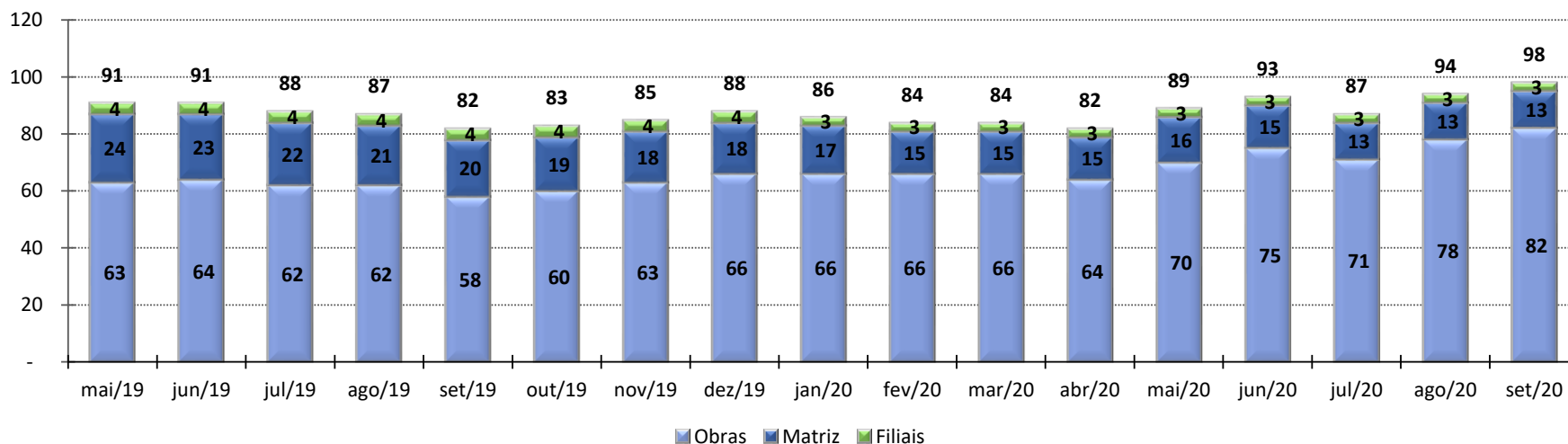
No mês de setembro de 2020, empregou **98** colaboradores CLT, foram realizadas **12** contratações e 8 desligamentos. Dos **98** postos de trabalho, **82** estão alocados nas obras, **13** na matriz e **3** nas filiais.

Abaixo apresenta-se a análise gráfica referente a evolução no quadro de colaboradores.

**Evolução Histórica Admissões e Demissões**



**Evolução Histórica Número de Colaboradores por Local**



Fonte: iniciais disponibilizadas pela empresa, referente a maio de 2019; demais variações fonte CAGED.





## 4 PASSIVO SUJEITO A RECUPERAÇÃO JUDICIAL

Em 18/06/2019 a Recuperanda juntou aos autos a Lista de Credores (1ª Lista de Credores). A dívida expressa na 1ª Lista de Credores totalizava R\$ 117.909.753,41, com 2.730 credores relacionados.

### 1ª Lista de Credores, publicada em: 18/06/2019

Classificação Recuperação Judicial	Valor (R\$)
Classe I - Credores Trabalhistas	R\$ 23.684.985,90
Classe II - Credores com Garantia Real	R\$ 38.285.775,37
Classe III - Credores Quirografários	R\$ 43.642.386,37
Classe IV - Credores ME/EPP	R\$ 12.296.605,77
<b>Total</b>	<b>R\$ 117.909.753,41</b>

Em 05/02/2020 o Administrador Judicial apresentou a dívida expressa na 2ª Lista de Credores, art. 7º § 2º (mov. 3435) totalizava R\$ 134.776.670,46.

### 2ª Lista de Credores, publicada em: 05/02/2020 mov.3435

Classificação Recuperação Judicial	Valor (R\$)
Classe I - Credores Trabalhistas	R\$ 26.586.840,28
Classe II - Credores com Garantia Real	R\$ 12.289.266,44
Classe III - Credores Quirografários	R\$ 78.808.288,92
Classe IV - Credores ME/EPP	R\$ 17.092.274,82
<b>Total</b>	<b>R\$ 134.776.670,46</b>



## 5 ANÁLISE DOS DADOS CONTÁBEIS E INFORMAÇÕES FINANCEIRAS

### 5.1.1 Balanço Patrimonial – Ativos

Em R\$ em milhares

ATIVO	jan/20	fev/20	mar/20	abr/20	mai/20	jun/20	jul/20	ago/20	set/20	Mês Atual - Mês Anterior		Mês Atual - Mês Pedido RJ	
										set/20-ago/20	AH.%	set/20-mai/19	AH.%
<b>ATIVO CIRCULANTE</b>	<b>131.139,3</b>	<b>125.437,3</b>	<b>124.703,3</b>	<b>122.932,9</b>	<b>124.679,5</b>	<b>125.759,7</b>	<b>126.937,9</b>	<b>107.817,7</b>	<b>106.188,5</b>	<b>(1.629,3)</b>	<b>-1,5%</b>	<b>(36.950,5)</b>	<b>-25,8%</b>
Disponível	5.223,3	3.996,5	3.086,1	3.975,2	4.422,6	4.648,9	5.538,1	5.062,2	5.510,2	448,0	8,8%	(164,0)	-2,9%
Contas a Receber de Clientes	55.691,8	54.735,6	55.277,7	51.944,0	52.179,2	53.150,0	52.404,8	34.706,6	32.438,6	(2.268,0)	-6,5%	(26.114,7)	-44,6%
Estoques	70.224,3	66.705,2	66.339,5	67.013,7	68.077,7	67.960,8	68.995,0	68.049,0	68.239,7	190,7	0,3%	(10.671,8)	-13,5%
Vago	0,0	0,0	0,0	0,0	0,0	0,0	0,0	0,0	0,0	0,0	0,0%	0,0	0,0%
<b>ATIVO NÃO CIRCULANTE</b>	<b>26.679,5</b>	<b>26.432,5</b>	<b>26.185,6</b>	<b>25.938,7</b>	<b>25.691,8</b>	<b>25.445,0</b>	<b>25.198,1</b>	<b>24.951,3</b>	<b>24.704,5</b>	<b>(246,8)</b>	<b>-1,0%</b>	<b>(4.301,9)</b>	<b>-14,8%</b>
Ativo Realizável A Longo Prazo	13.889,0	13.889,0	13.889,0	13.889,0	13.889,0	13.889,0	13.889,0	13.889,0	13.889,0	0,0	0,0%	(94,5)	-0,7%
Clientes	13.651,0	13.651,0	13.651,0	13.651,0	13.651,0	13.651,0	13.651,0	13.651,0	13.651,0	0	0,0%	0,0	0,0%
Créditos com terceiros	0,0	0,0	0,0	0,0	0,0	0,0	0,0	0,0	0,0	0	0,0%	0,0	0,0%
Consórcios	56,5	56,5	56,5	56,5	56,5	56,5	56,5	56,5	56,5	0	0,0%	(57,5)	-50,4%
Aplicações financeiras	0,0	0,0	0,0	0,0	0,0	0,0	0,0	0,0	0,0	0	0,0%	(37,0)	-100,0%
Créditos com partes relacionadas	0,0	0,0	0,0	0,0	0,0	0,0	0,0	0,0	0,0	0	0,0%	0,0	0,0%
Cauções e retenções contratuais	181,6	181,6	181,6	181,6	181,6	181,6	181,6	181,6	181,6	0	0,0%	0,0	0,0%
Impostos diferidos	0,0	0,0	0,0	0,0	0,0	0,0	0,0	0,0	0,0	0	0,0%	0,0	0,0%
Investimentos	554,6	554,6	554,6	554,6	554,6	554,6	554,6	554,6	554,6	0,0	0,0%	0,0	0,0%
Imobilizado	287,9	275,2	262,5	249,9	237,3	224,7	212,1	199,6	187,1	(12,5)	-6,3%	(224,8)	-54,6%
Intangível	11.948,0	11.713,7	11.479,4	11.245,1	11.010,9	10.776,6	10.542,3	10.308,0	10.073,8	(234,3)	-2,3%	(3.982,7)	-28,3%
<b>TOTAL DO ATIVO</b>	<b>157.818,8</b>	<b>151.869,8</b>	<b>150.888,9</b>	<b>148.871,6</b>	<b>150.371,3</b>	<b>151.204,7</b>	<b>152.136,0</b>	<b>132.769,0</b>	<b>130.893,0</b>	<b>(1.876,0)</b>	<b>-1,4%</b>	<b>(41.252,4)</b>	<b>-24,0%</b>

Analizando as movimentações do Balanço Patrimonial Ativo, destaca-se as variações no mês de setembro de 2020:

O Ativo Circulante reduziu 1.629,3 mil na comparação com o mês anterior, motivado principalmente pelas seguintes variações: Contas a Receber de Clientes em -R\$ 2,3 milhões, Disponível em +R\$ 448,0 mil e Estoques em +R\$ 190,7 mil.

Com relação ao grupo de contas do Ativo Não Circulante, apresentou redução no saldo de R\$ 246,8 mil. A variação no grupo de contas ocorre por amortização e depreciação nas respectivas contas.



## 5.1.2 Balanço Patrimonial – Passivos

Em R\$ em milhares

PASSIVO E PATRIMÔNIO LÍQUIDO	jan/20	fev/20	mar/20	abr/20	mai/20	jun/20	jul/20	ago/20	set/20	Mês Atual - Mês Anterior		Mês Atual - Mês Pedido RJ	
										set/20-ago/20	AH.%	set/20-mai/19	AH.%
<b>PASSIVO CIRCULANTE</b>	<b>121.438,3</b>	<b>123.193,8</b>	<b>122.075,0</b>	<b>114.993,7</b>	<b>115.980,2</b>	<b>117.664,1</b>	<b>120.605,9</b>	<b>102.323,5</b>	<b>104.412,2</b>	<b>2.088,7</b>	<b>2,0%</b>	<b>(5.435,2)</b>	<b>-4,9%</b>
Fornecedores	22.018,5	21.872,1	22.030,1	22.230,3	21.457,5	21.243,1	22.091,4	2.744,0	2.838,8	94,8	3,5%	(17.267,4)	-85,9%
Obrigações Trabalhistas	2.831,3	2.905,2	2.359,7	2.399,0	2.517,9	2.614,5	2.740,7	2.862,9	2.999,5	136,6	4,8%	492,3	19,6%
Obrigações Tributárias	9.875,7	10.123,8	10.320,3	10.668,2	10.690,1	10.863,4	11.190,5	10.513,4	10.777,4	264,0	2,5%	4.058,9	60,4%
Outras Obrigações	35.076,5	35.071,3	32.542,7	32.556,3	32.556,7	32.563,6	32.563,6	32.563,6	32.573,6	10,0	0,0%	(3.796,8)	-10,4%
Empréstimos e Financiamentos	51.636,2	53.221,4	54.822,2	47.139,8	48.758,0	50.379,5	52.019,7	53.639,6	55.222,9	1.583,3	3,0%	11.077,8	25,1%
Dívidas com Pessoas Ligadas	0,0	0,0	0,0	0,0	0,0	0,0	0,0	0,0	0,0	0,0	0,0%	0,0	0,0%
<b>PASSIVO NÃO CIRCULANTE</b>	<b>133.139,3</b>	<b>126.730,8</b>	<b>128.401,2</b>	<b>135.762,4</b>	<b>137.995,3</b>	<b>137.752,7</b>	<b>136.503,2</b>	<b>154.968,6</b>	<b>151.929,3</b>	<b>(3.039,3)</b>	<b>-2,0%</b>	<b>15.127,2</b>	<b>11,1%</b>
Empréstimos	7.330,9	6.516,4	5.701,8	14.161,8	13.347,2	12.532,7	11.718,1	10.903,6	10.089,0	(814,5)	-7,5%	(3.866,1)	-27,7%
(-) Encargos a Transcorrer Empréstimos	(676,2)	(544,5)	(426,2)	(321,8)	(231,4)	(155,3)	(93,8)	(47,3)	(16,0)	31,3	66,2%	2.173,0	99,3%
Financiamentos	77.653,5	75.041,6	74.266,5	73.390,6	76.424,3	76.940,5	76.553,4	76.590,8	74.490,1	(2.100,7)	-2,7%	3.164,9	4,4%
(-) Encargos a Transcorrer Financiamentos	0,0	0,0	0,0	0,0	0,0	0,0	0,0	0,0	0,0	0,0	0,0%	0,0	0,0%
Débitos com Terceiros	7.494,9	7.494,9	7.494,9	7.494,9	7.494,9	7.494,9	7.494,9	7.494,9	7.494,9	0,0	0,0%	0,0	0,0%
Credores por Imóveis Compromissados	7.789,1	4.789,1	4.789,1	4.789,1	4.789,1	4.789,1	4.789,1	4.789,1	4.789,1	0,0	0,0%	(6.971,9)	-59,3%
Adto Clientes - Permutas	705,2	705,2	705,2	705,2	705,2	705,2	705,2	705,2	705,2	0,0	0,0%	(152,8)	-17,8%
Parcelamento de Tributos	5.702,3	5.579,2	5.513,8	5.449,8	5.383,3	5.315,0	5.245,4	5.174,8	5.103,0	(71,8)	-1,4%	(1.322,6)	-20,6%
Tributos Diferidos	1.885,8	1.895,1	1.919,3	1.826,5	1.803,6	1.851,7	1.811,9	1.870,2	1.786,6	(83,6)	-4,5%	(131,1)	-6,8%
Provisões para Contingências	25.253,8	25.253,8	25.253,8	25.253,8	25.253,8	25.253,8	25.253,8	25.253,8	25.253,8	0,0	0,0%	0,0	0,0%
Outras Obrigações de Longo Prazo - RJ	0,0	0,0	3.183,1	3.012,5	3.025,3	3.025,3	3.025,3	3.025,3	3.025,3	0,0	0,0%	3.025,3	100,0%
Fornecedores de longo prazo	0,0	0,0	0,0	0,0	0,0	0,0	0,0	19.208,3	19.208,3	0,0	0,0%	19.208,3	100,0%
<b>PATRIMÔNIO LÍQUIDO</b>	<b>(96.758,7)</b>	<b>(98.054,8)</b>	<b>(99.587,3)</b>	<b>(101.884,5)</b>	<b>(103.604,1)</b>	<b>(104.212,1)</b>	<b>(104.973,0)</b>	<b>(124.523,1)</b>	<b>(125.448,5)</b>	<b>(925,4)</b>	<b>-0,7%</b>	<b>(50.944,4)</b>	<b>-68,4%</b>
Capital Social	6.000,0	6.000,0	6.000,0	6.000,0	6.000,0	6.000,0	6.000,0	6.000,0	6.000,0	0,0	0,0%	0,0	0,0%
Ajustes de Exercícios Anteriores	2.500,0	2.500,0	2.500,0	2.500,0	2.500,0	2.500,0	2.500,0	2.500,0	2.500,0	0,0	0,0%	0,0	0,0%
Lucros ou Prejuízos Acumulados	(103.908,9)	(103.908,9)	(103.908,9)	(103.908,9)	(103.908,9)	(103.908,9)	(103.908,9)	(122.009,0)	(122.009,0)	0,0	0,0%	(89.518,5)	-275,5%
Lucros ou Prejuízos do Exercício	(1.349,8)	(2.645,8)	(4.178,4)	(6.475,6)	(8.195,2)	(8.803,2)	(9.564,1)	(11.014,1)	(11.939,5)	(925,4)	-8,4%	38.574,1	76,4%
<b>TOTAL DO PASSIVO E PATRIMÔNIO LÍQUIDO</b>	<b>157.818,8</b>	<b>151.869,8</b>	<b>150.888,9</b>	<b>148.871,6</b>	<b>150.371,3</b>	<b>151.204,7</b>	<b>152.136,0</b>	<b>132.769,0</b>	<b>130.893,0</b>	<b>(1.876,0)</b>	<b>-1,4%</b>	<b>(41.252,4)</b>	<b>-24,0%</b>

Analizando as movimentações do Balanço Patrimonial Passivo, destaca-se as variações no mês de setembro de 2020:

O grupo de contas do Passivo Circulante apresentou aumento de 2,0% no período em análise, influenciado pelas seguintes variações nos saldos das contas: Empréstimos e Financiamentos em +R\$ 1,6 milhão, Obrigações Tributárias em +R\$ 264,0 mil, Obrigações Trabalhistas em +R\$ 136,6 mil e Fornecedores em +R\$ 94,8 mil.

O Passivo Não Circulante apresentou redução de 2,0% no período motivado pelas seguintes variações: Financiamentos em -R\$ 2,1 milhões, Empréstimos em -R\$ 814,5 mil, Tributos Diferidos em -R\$ 83,6 mil, Parcelamento de Tributos em -R\$ 71,8 mil e (-) Encargos a Transcorrer Empréstimos em +R\$ 31,3 mil.

A variação no Patrimônio Líquido ocorre pelo resultado líquido do exercício, apresentado a seguir no Demonstrativo de Resultado.



### 5.1.3 Demonstração de resultados (DRE)

#### DEMONSTRAÇÃO DE RESULTADO DO EXERCÍCIO

Em R\$ em milhares

DEMONSTRAÇÃO DE RESULTADO DO EXERCÍCIO	jan/20	fev/20	mar/20	abr/20	mai/20	jun/20	jul/20	ago/20	set/20	Mês Atual - Mês Anterior		Saldo Acumulado		
										set/20-ago/20	A.H. %	jan/20-set/20	Av. %	Média
Receita bruta vendas e serviços	1.733,2	2.256,1	1.975,8	817,4	1.484,3	3.137,6	3.466,4	4.381,5	1.725,3	(2.656)	-60,6%	20.978	104,0%	2.331
Dedução da receita bruta de vendas/serviços	(61,1)	(91,6)	(79,5)	(33,1)	(54,0)	(126,4)	(107,5)	(175,5)	(69,5)	106	60,4%	(798)	-4,0%	(89)
<b>Receita Operacional Líquida</b>	<b>1.672,1</b>	<b>2.164,6</b>	<b>1.896,3</b>	<b>784,2</b>	<b>1.430,3</b>	<b>3.011,2</b>	<b>3.358,9</b>	<b>4.205,9</b>	<b>1.655,8</b>	<b>(2.550)</b>	<b>-60,6%</b>	<b>20.179</b>	<b>100,0%</b>	<b>2.242</b>
<b>Custo das Obras</b>	<b>(1.581,8)</b>	<b>(2.163,8)</b>	<b>(2.268,0)</b>	<b>(1.638,7)</b>	<b>(2.031,8)</b>	<b>(2.640,6)</b>	<b>(3.006,7)</b>	<b>(4.231,3)</b>	<b>(1.636,4)</b>	<b>2.595</b>	<b>61,3%</b>	<b>(21.199)</b>	<b>-105,1%</b>	<b>(2.355)</b>
Custos apropriados vendas/serviços	(1.555,7)	(1.626,6)	(2.264,8)	(1.649,4)	(2.028,0)	(2.636,4)	(3.002,2)	(4.227,0)	(1.632,9)	2.594	61,4%	(20.623)	-102,2%	(2.291)
Custos obras inviabilizadas/concluídas	0,0	(421,4)	0,0	0,0	0,0	0,0	0,0	0,0	0,0	0	0,0%	(421)	-2,1%	(47)
Custo obras canceladas	0,0	0,0	0,0	0,0	0,0	0,0	0,0	0,0	0,0	0	0,0%	0	0,0%	0
Custos com empreitas/serviços construção	(26,2)	(115,9)	(3,2)	10,8	(3,8)	(4,3)	(4,6)	(4,3)	(3,5)	1	16,9%	(155)	-0,8%	(17)
<b>Resultado Bruto</b>	<b>90,3</b>	<b>0,7</b>	<b>(371,7)</b>	<b>(854,5)</b>	<b>(601,5)</b>	<b>370,6</b>	<b>352,2</b>	<b>(25,3)</b>	<b>19,4</b>	<b>45</b>	<b>176,5%</b>	<b>(1.020)</b>	<b>-5,1%</b>	<b>(113)</b>
<b>Despesas operacionais e administrativas</b>	<b>(1.107,9)</b>	<b>(950,4)</b>	<b>(792,9)</b>	<b>(1.086,2)</b>	<b>(877,2)</b>	<b>(965,9)</b>	<b>(902,0)</b>	<b>(1.227,5)</b>	<b>(739,1)</b>	<b>488</b>	<b>39,8%</b>	<b>(8.649)</b>	<b>-42,9%</b>	<b>(961)</b>
Despesas Comerciais	(305,2)	(132,5)	(44,0)	(26,5)	(210,8)	(183,8)	(181,6)	(574,8)	(24,0)	551	95,8%	(1.683)	-8,3%	(187)
Despesas com Pessoal	(191,1)	(209,0)	(111,0)	(234,0)	(109,4)	(111,4)	(105,8)	(111,8)	(109,1)	3	2,4%	(1.293)	-6,4%	(144)
Utilidades, Bens e Serviços	(270,9)	(309,4)	(311,0)	(226,8)	(255,9)	(377,3)	(315,5)	(259,2)	(293,0)	(34)	-13,1%	(2.619)	-13,0%	(291)
Despesas Gerais	(329,7)	(286,7)	(296,6)	(587,3)	(289,5)	(281,8)	(287,4)	(267,0)	(300,9)	(34)	-12,7%	(2.927)	-14,5%	(325)
Impostos e Taxas	(11,0)	(12,8)	(30,4)	(11,7)	(11,6)	(11,6)	(11,7)	(14,7)	(12,1)	3	17,7%	(128)	-0,6%	(14)
<b>Outras receitas operacionais</b>	<b>0,0</b>	<b>0,0</b>	<b>0,0</b>	<b>0,0</b>	<b>0,0</b>	<b>2,6</b>	<b>0,0</b>	<b>0,0</b>	<b>0,0</b>	<b>0</b>	<b>0,0%</b>	<b>3</b>	<b>0,0%</b>	<b>0</b>
Venda de bem do ativo imobilizado	0,0	0,0	0,0	0,0	0,0	2,6	0,0	0,0	0,0	0	0,0%	3	0,0%	0
(-) Custo com venda de bens imobilizado	0,0	0,0	0,0	0,0	0,0	0,0	0,0	0,0	0,0	0	0,0%	0	0,0%	0
<b>Result. antes Receitas Desp. Financeiras</b>	<b>(1.017,7)</b>	<b>(949,6)</b>	<b>(1.164,7)</b>	<b>(1.940,7)</b>	<b>(1.478,6)</b>	<b>(592,7)</b>	<b>(549,8)</b>	<b>(1.252,8)</b>	<b>(719,7)</b>	<b>533</b>	<b>42,6%</b>	<b>(9.666)</b>	<b>-47,9%</b>	<b>(1.074)</b>
<b>Resultado Financeiro</b>	<b>(332,1)</b>	<b>(345,8)</b>	<b>(367,8)</b>	<b>(356,3)</b>	<b>(241,0)</b>	<b>(15,0)</b>	<b>(211,1)</b>	<b>(197,1)</b>	<b>(205,6)</b>	<b>(8)</b>	<b>-4,3%</b>	<b>(2.272)</b>	<b>-11,3%</b>	<b>(252)</b>
Receitas Financeiras	39,8	27,4	6,2	19,7	30,1	187,2	17,1	19,1	2,5	(17)	-86,9%	349	1,7%	39
Despesas Financeiras	(371,8)	(373,1)	(374,0)	(376,1)	(271,1)	(202,3)	(228,2)	(216,2)	(208,1)	8	3,8%	(2.621)	-13,0%	(291)
<b>Resultado Antes do IRPJ-CSLL</b>	<b>(1.349,7)</b>	<b>(1.295,4)</b>	<b>(1.532,5)</b>	<b>(2.297,0)</b>	<b>(1.719,6)</b>	<b>(607,8)</b>	<b>(760,9)</b>	<b>(1.449,9)</b>	<b>(925,3)</b>	<b>525</b>	<b>36,2%</b>	<b>(11.938)</b>	<b>-59,2%</b>	<b>(1.326)</b>
IRPJ-CSLL - Diferidas	(0,1)	(0,6)	(0,1)	(0,1)	(0,1)	(0,2)	(0,0)	(0,1)	(0,1)	(0)	-77,0%	(1)	0,0%	(0)
<b>Resultado Líquido do Exercício</b>	<b>(1.349,8)</b>	<b>(1.296,0)</b>	<b>(1.532,6)</b>	<b>(2.297,2)</b>	<b>(1.719,6)</b>	<b>(608,0)</b>	<b>(760,9)</b>	<b>(1.450,0)</b>	<b>(925,4)</b>	<b>525</b>	<b>36,2%</b>	<b>(11.939)</b>	<b>-59,2%</b>	<b>(1.327)</b>
<b>Depreciação e Amortizações</b>	<b>(242,8)</b>	<b>(247,0)</b>	<b>(246,9)</b>	<b>(246,9)</b>	<b>(246,9)</b>	<b>(246,9)</b>	<b>(246,9)</b>	<b>(246,8)</b>	<b>(246,8)</b>	<b>0</b>	<b>0,5%</b>	<b>(2.218)</b>	<b>-11,0%</b>	<b>(246)</b>
DEPRECIACAO ESTANDE DE VENDAS	0,0	0,0	0,0	0,0	0,0	0,0	0,0	0,0	0,0	0	0,0%	0	0,0%	0
DEPRECIACAO	(8,5)	(12,7)	(12,7)	(12,6)	(12,6)	(12,6)	(12,6)	(12,6)	(12,5)	0	0,5%	(109)	-0,5%	(12)
AMORTIZACOES (Marca)	(234,3)	(234,3)	(234,3)	(234,3)	(234,3)	(234,3)	(234,3)	(234,3)	(234,3)	0	0,0%	(2.108)	-10,4%	(234)

Após analisar os Demonstrativos de Resultados da empresa, seguem abaixo as considerações:

No mês em análise realizou R\$ 1.655,8 mil de Receita Operacional Líquida, em relação ao mês anterior apresentou retração de **60,6%**. No período acumulado de 2020 totaliza R\$ 20,1 milhões de ROL, apresentando uma média mensal de R\$ 2,2 milhões ante R\$ 3,3 milhões em 2019.

A operação gerou R\$ 1.636,4 mil de custos no mês de setembro de 2020, que representa **98,8%** da Receita Operacional Líquida do período. Desta forma apresentando lucro de R\$ 19,4 mil no Resultado Bruto da atividade; no acumulado de 2020 totaliza um déficit de R\$ 1.020 mil.

As Despesas operacionais e administrativas necessárias para manter a atividade em funcionamento foram de R\$ 739,1 mil no mês em e R\$ 8,6 milhões em 2020 representando **42,9%** da Receita Operacional Líquida que a empresa gerou no período. Em 2020 do total das despesas a conta Depreciação e Amortizações representou R\$ 2.218 mil.



As despesas mencionadas acima foram superiores ao Resultado Bruto do período, gerando um prejuízo de **R\$ 719,7 mil** antes de considerar os resultados financeiros do período. E no acumulado de 2020 apresenta prejuízo de **R\$ 9,6 milhões** no Resultado antes das despesas financeiras.

Após considerar as contas do Resultado Financeiro a operação apresentou prejuízo de **R\$ 925,4 mil** de Resultado do Exercício em setembro de 2020 e prejuízo de **R\$ 11,9 milhões** no acumulado do ano corrente.

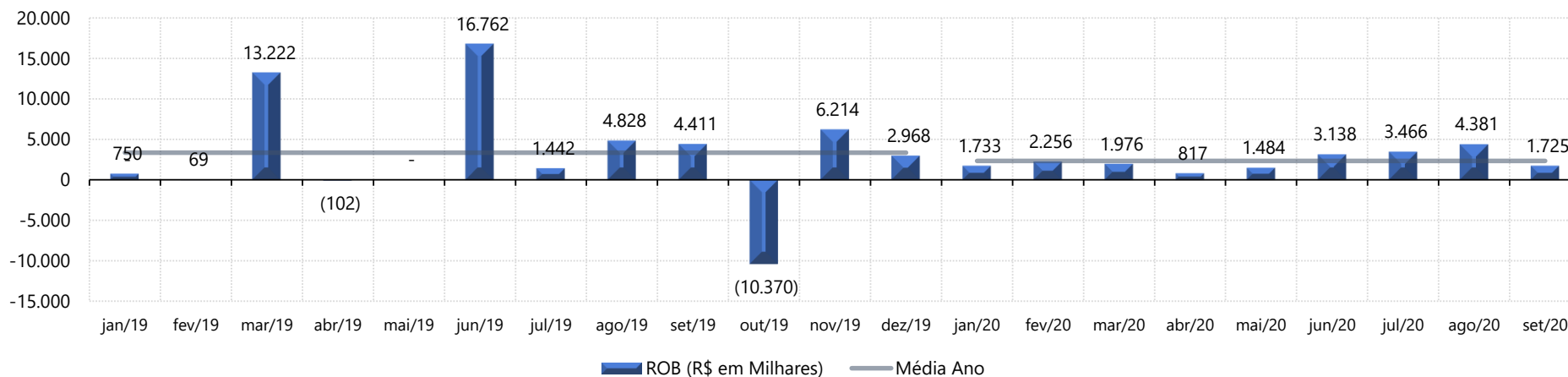
### 5.1.3.1 Análise faturamento

Receita (R\$ em Milhares)	Acm. 2018	Acm. 2019	Acm. 2020	Média 2018	Média 2019	Média 2020
Vendas apartamento	98.874	38.452	20.733	8.239	3.204	2.304
Serviços prestados	2.209	797	244	184	66	27
Permutas	7.160	945	0	597	79	0
<b>Total</b>	<b>108.243</b>	<b>40.193</b>	<b>20.978</b>	<b>9.020</b>	<b>3.349</b>	<b>2.331</b>

Em setembro de 2020 realizou a receita de R\$ 1,7 milhão. Em 2020 apresentou uma média mensal da receita de R\$ 2,3 milhões ante R\$ 3,3 milhões em 2019.

### Faturamento Bruto

(Em R\$ Milhares)



Observação:

- Em dezembro de 2019 foi identificada estorno de receita referente a “Serviços Prestados” no valor de R\$ 778,3 mil.
- Em outubro 2019 conforme relatórios contábeis da recuperanda houve o estorno de -R\$ 10,6 milhões decorrente da mudança de cálculo do POC (“Percentual de Obra Concluída”).





**Escritório Curitiba | PR**

Avenida Iguaçu, 2820 | Sala 1001  
80.240-031  
(41) 3156.3123

**Escritório São Paulo | SP**

Av. Engenheiro Luiz Carlos Berini, 105 Sala 506  
04.571-010  
(11) 3171.3669

**Escritório Blumenau | SC**

Rua. Dr. Amadeu da Luz, 100 | Sala 101  
89.010-160  
(47) 3042-1259

[credibilita.adv.br](http://credibilita.adv.br)

[contato@credibilita.adv.br](mailto:contato@credibilita.adv.br)



Documento assinado digitalmente, conforme MP nº 2.200-2/2001, Lei nº 11.419/2006, resolução do Projudi, do TJPR/OE  
Validação deste em <https://projudi.tjpr.jus.br/projudi/> - Identificador: P JL2J 37TSU CWB4T 86C6R