



**AO DOUTO JUÍZO DE DIREITO DA 2ª VARA CÍVEL DA COMARCA DE GUARAPUAVA
- ESTADO DO PARANÁ**

Processo nº 0007734-24.2019.8.16.0031

CREDIBILITÀ ADMINISTRAÇÃO JUDICIAL E SERVIÇOS LTDA.
 (“Credibilità Administrações Judiciais” ou “Administradora Judicial”), nomeada administradora judicial nesta recuperação judicial, em que é requerente a empresa **BIO MATE AGROINDUSTRIAL EIRELI – ME; RAIMUND KELLER CULTIVO DE CEREAIS – EPP; RAIMUND KELLER; ANA KARINA ESSERT KELLER CULTIVO DE CEREAIS EPP; ANA KARINA ESSERT KELLER**, todos participantes do **GRUPO KELLER BIOMATE** (“Grupo Keller” ou “Recuperandas”), vem, à presença de Vossa Excelência, em atenção ao art. 22, II, “c”, da Lei 11.101/2005, requerer a juntada do relatório mensal das atividades das “Recuperandas” relativo ao mês de julho de 2020.

Nestes termos, pede deferimento.

Guarapuava, 16 de setembro de 2020.

Ricardo Andraus
OAB/PR 31.177

Alexandre Correa Nasser de Melo
OAB/PR 38.515



RMA Relatório
Mensal de
Atividades



Recuperação Judicial das Empresas:
BIO MATE AGROINDUSTRIAL EIRELI - ME
RAIMUND KELLER CULTIVO DE CEREAIS – EPP

Competência: julho de 2020



Documento assinado digitalmente, conforme MP nº 2.200-2/2001, Lei nº 11.419/2006, resolução do Projudi, do TJPR/OE
Validação deste em <https://projudi.tjpr.jus.br/projudi/> - Identificador: PJ5VG 5F5E6 SV8FK NEW3R

CONSIDERAÇÕES INICIAIS

Excelentíssimo Senhor Doutor Juiz de Direito da 2ª Vara Cível de Guarapuava- Estado do Paraná.

Processo nº 0007734-24.2019.8.16.0031

A Credibilità – Administrações Judiciais, nomeada Administradora Judicial, vem, respeitosamente, à presença de Vossa Excelência, apresentar o relatório mensal das atividades da “Recuperanda”:

- BIO MATE AGROINDUSTRIAL EIRELI - ME
- RAIMUND KELLER CULTIVO DE CEREAIS – EPP

Este relatório, denominado “Relatório Mensal de Atividades - RMA”, foi elaborado com as informações quantitativas e qualitativas fornecidas pela Recuperanda, contemplando as análises do mês de julho de 2020, conforme solicitações desta Administradora Judicial.

Tem como objetivo:

- Fornecer informações sobre as atividades econômicas da Recuperanda;
- Apresentar informações financeiras e econômicas.

Com relação às informações contidas neste documento, a Administradora Judicial fica à disposição para prestar esclarecimentos ou informações adicionais.

Atenciosamente,

Credibilità Administrações Judiciais



GLOSSÁRIO

AC - Ativo Circulante

ACF - Ativo Circulante Financeiro

ACO - Ativo Circulante Operacional

A.H. – Análise Horizontal

AJ - Administrador Judicial

ANC - Ativo Não Circulante

A.V. – Análise Vertical

BP - Balanço Patrimonial

DRE - Demonstrativo de Resultado do Exercício

EBITDA - Earnings Before Interest, Taxes, Depreciation and Amortization Ou Lucro

Antes dos Juros, Impostos, Depreciação e Amortização.

IFs - Instituições Financeiras

LL - Lucro Líquido

LO - Lucro Operacional

PC - Passivo Circulante

PCF - Passivo Circulante Financeiro

PCO - Passivo Circulante Operacional

PL - Patrimônio Líquido

PNC - Passivo Não Circulante

RJ - Recuperação Judicial

RL - Receita Líquida

ROL - Receita Operacional Líquida ou Receita Líquidas de Vendas



ÍNDICE

1	QUADRO DE FUNCIONÁRIOS.....	4
1.1	COLABORADORES CLT.....	4
2	ANÁLISE DE FATURAMENTO	5
3	PASSIVO SUJEITO A RECUPERAÇÃO JUDICIAL	6
4	ANÁLISE DOS DADOS CONTÁBEIS E INFORMAÇÕES FINANCEIRAS	7
4.1	BIO MATE AGROINDUSTRIAL EIRELI - ME.....	7
4.1.1	<i>Ativos</i>	7
4.1.2	<i>Passivos</i>	8
4.1.3	<i>Demonstrativo de resultado do exercício (DRE)</i>	9
4.1.4	<i>Observações</i>	Erro! Indicador não definido.
4.2	RAIMUND KELLER CULTIVO DE CEREAIS – EPP	9
4.2.1	<i>Demonstração de resultados</i>	10
4.2.2	<i>Observações</i>	10



1 QUADRO DE FUNCIONÁRIOS

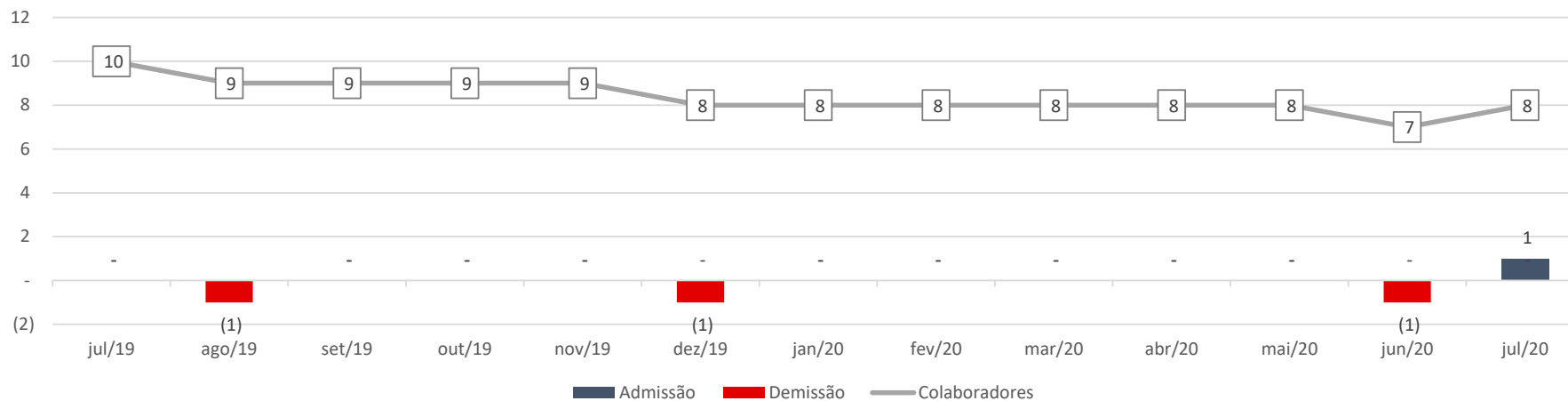
1.1 Colaboradores CLT

Conforme relatório GFIP de julho de 2020 o grupo possui 8 colaboradores distribuídos da seguinte forma:

Bio Mate Agroind. : 3 colaboradores

Raimund e Ana Keller: 5 Colaboradores

Evolução Grupo Keller

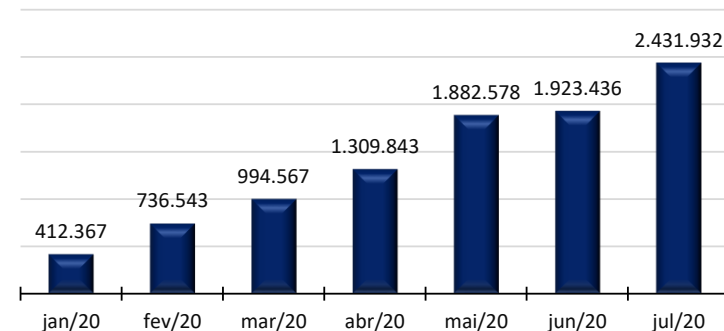


2 Análise de Faturamento

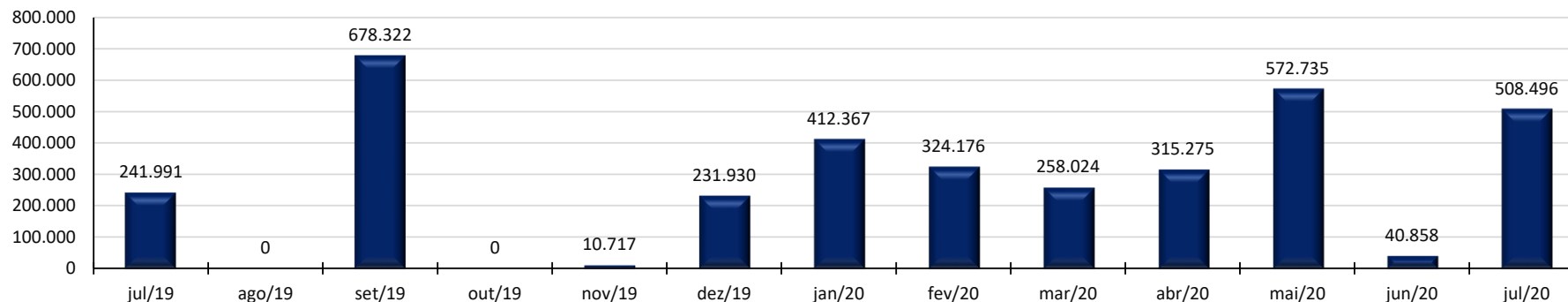
Conforme relatórios contábeis, a recuperanda apresentou receita de 508,4 mil no mês em análise e no acumulado de 2020 totaliza R\$ 2,4 milhões de Receita Bruta.

Faturamento Bruto (Em R\$)	jan/20	fev/20	mar/20	abr/20	mai/20	jun/20	jul/20
Bio Mate Agroind.	360.748	324.176	258.024	315.275	572.735	25.750	477.066
Raimund e Ana Keller	51.619	0	0	0	0	15.108	31.430
Consolidado	412.367	324.176	258.024	315.275	572.735	40.858	508.496

Evolução do faturamento bruto | Acumulado
(Em R\$)



Faturamento Bruto | Mensal
(Em R\$)



4 ANÁLISE DOS DADOS CONTÁBEIS E INFORMAÇÕES FINANCEIRAS

4.1 BIO MATE AGROINDUSTRIAL EIRELI - ME

4.1.1 Ativos

BALANÇO PATRIMONIAL ATIVO (Em R\$)	jan/20	fev/20	mar/20	abr/20	mai/20	jun/20	jul/20	jul/20-jun/20	A.H.
ATIVO	898.462	1.193.281	1.078.327	1.252.178	1.565.128	1.355.188	1.483.743	128.555	9,5%
ATIVO CIRCULANTE	891.470	1.186.351	1.071.459	1.245.371	1.536.580	1.316.012	1.444.927	128.914	9,8%
Caixas	36.963	28.939	20.992	53.061	50.321	51.261	81.212	29.952	58,4%
Bancos com movimento	26.656	26.656	26.656	26.656	26.656	26.656	26.599	(58)	-0,2%
Aplicações financeiras	24.009	1.496	56.994	1.677	41.846	398.953	49.936	(349.017)	-87,5%
Contas a receber - clientes	360.748	635.437	353.393	554.747	703.089	70.345	478.782	408.437	580,6%
Estoque de produto acabado	-	43.626	33.811	-	-	27.129	-	(27.129)	-100,0%
Adiantamento a fornecedores	18.974	(923)	32.993	38.610	4.610	4.610	4.610	-	0,0%
Adiantamento Rosevaldo Czaika	-	-	-	-	86.529	86.529	93.601	93.601	0,0%
Consórcios	8.124	8.124	8.124	8.124	-	-	-	-	0,0%
Empréstimo a socios (Adiantamento)	415.997	442.997	538.497	562.497	623.530	650.530	710.187	59.657	9,2%
ATIVO NÃO CIRCULANTE	6.992	6.930	6.868	6.806	28.548	39.176	38.816	(359)	-0,9%
Imobilizado	6.992	6.930	6.868	6.806	28.548	39.176	38.816	(359)	-0,9%

Considerações quanto a análise do Balanço Patrimonial (Ativo – Bens e Direitos):

O grupo de contas do Ativo Circulante aumentou R\$ 128,5 mil, diretamente influenciado pelas seguintes variações nos saldos de: Contas a receber - clientes em +R\$ 408,4 mil Adiantamento Rosevaldo Czaika em +R\$ 93,6 mil, Empréstimo a sócios (Adiantamento) em +R\$ 59,7 mil, Caixas em +R\$ 30,0 mil, Estoque de produto acabado em -R\$ 27,1 mil e Aplicações financeiras em -R\$ 349,0 mil.

O Ativo não circulante reduziu por efeito de depreciação do período.

Fonte: Balancete.

4.1.2 Passivos

BALANÇO PATRIMONIAL PASSIVO (Em R\$)	jan/20	fev/20	mar/20	abr/20	mai/20	jun/20	jul/20	jul/20-jun/20	A.H.
PASSIVO	898.462	1.193.281	1.078.327	1.252.178	1.565.128	1.355.188	1.474.257	119.070	8,8%
PASSIVO CIRCULANTE	530.028	735.404	529.673	550.843	674.265	552.642	756.161	203.519	36,8%
Fornecedores gerais	139.320	225.755	144.986	141.833	318.301	214.347	428.139	213.792	99,7%
Fornecedor de erva e colhedores	98.113	201.909	76.445	96.075	65.669	40.071	19.995	(20.076)	-50,1%
Empréstimos e financiamentos	40.000	40.000	-	-	-	-	-	-	0,0%
Obrigações trabalhistas	15.845	17.683	17.412	20.226	4.090	4.427	4.586	158	3,6%
Obrigações fiscais	203.603	216.658	267.363	270.678	166.499	161.372	182.181	20.809	12,9%
Obrigações fiscais retidas	4.555	4.808	4.193	4.260	6.944	6.974	10.041	3.067	44,0%
Parcelamentos tributários e tr	28.591	28.591	19.274	17.772	16.242	15.731	15.221	(510)	-3,2%
Obrigações Sociais					13.467	13.022	12.947		
Obrigações Tributarias S/ O Lucro					83.052	96.698	83.052		
PASSIVO NÃO CIRCULANTE	37.660	37.660	37.660	37.660	37.660	37.660	37.660	-	0,0%
Parcelamentos tributários e tr	37.660	37.660	37.660	37.660	37.660	37.660	37.660	-	0,0%
PATRIMÔNIO LÍQUIDO	330.774	420.217	510.995	663.675	853.204	764.886	680.437	(84.450)	-11,0%
Saldo patrimonial	120.000	120.000	120.000	120.000	120.000	120.000	120.000	-	0,0%
Reservas de capital	36.624	36.624	36.624	36.624	543.675	543.675	543.675	-	0,0%
Resultado do exercício	174.150	263.593	354.371	507.051	189.529	101.212	16.762	(84.450)	-83,4%

Considerações quanto a análise do Balanço Patrimonial (Passivo e Patrimônio Líquido – Obrigações com terceiros e sócios):

No mês em análise as contas do Passivo Circulante apresentaram aumento de R\$ 203,5 mil em relação ao período anterior. As seguintes contas tiveram efeito na variação: Fornecedores gerais em +R\$ 213,8 mil, Obrigações fiscais em +R\$ 20,8 mil, Obrigações fiscais retidas em +R\$ 3,1 mil, Fornecedor de erva e colhedores em -R\$ 20,1 mil e Obrigações Tributarias S/ O Lucro em -R\$ 13,6 mil.

As contas do grupo Passivo Não Circulante não apresentaram variações.

As contas do Patrimônio Líquido foram influenciadas pelo resultado do exercício apresentado a baixo.



4.1.3 Demonstrativo de resultado do exercício (DRE)

DEMONSTRATIVO DE RESULTADO DO EXERCÍCIO (Em R\$)	jan/20	fev/20	mar/20	abr/20	mai/20	jun/20	jul/20	2020	A.V.
RECEITAS OPERACIONAIS BRUTAS	360.748	324.176	258.024	315.275	572.735	25.750	477.066	2.333.775	105,0%
DEDUÇÕES	(22.034)	(11.209)	(40.381)	(2.620)	(7.908)	(2.780)	(24.064)	(110.996)	-5,0%
RECEITA OPERACIONAL LÍQUIDA	338.714	312.967	217.644	312.655	564.828	22.970	453.002	2.222.779	100,0%
CUSTOS	(85.530)	(168.720)	(99.471)	(127.314)	(334.203)	(19.958)	(473.962)	(1.309.157)	-58,9%
% sobre ROL	-25,3%	-53,9%	-45,7%	-40,7%	-59,2%	-86,9%	-104,6%		
RESULTADO BRUTO	253.184	144.247	118.173	185.341	230.625	3.012	(20.960)	913.622	41,1%
DESPESAS OPERACIONAIS	(71.471)	(54.840)	(64.722)	(32.217)	(69.721)	(74.275)	(62.449)	(429.696)	-19,3%
% sobre ROL	-21,1%	-17,5%	-29,7%	-10,3%	-12,3%	-323,4%	-13,8%		
Despesas comerciais	(17.649)	(47.455)	(2.140)	(20.699)	-	(28.188)	(12.809)	(128.940)	-5,8%
Manutenção industrial	(4.479)	(1.000)	(1.800)	(501)	(1.311)	(692)	(428)	(10.211)	-0,5%
Despesas trabalhistas	(8.584)	(7.341)	(8.067)	(7.616)	(8.317)	(7.117)	(6.718)	(53.761)	-2,4%
Despesas administrativas	(40.696)	1.017	(52.653)	(3.339)	(60.032)	(37.919)	(42.135)	(235.756)	-10,6%
Depreciação e amortização	(62)	(62)	(62)	(62)	(62)	(359)	(359)	(1.028)	0,0%
RESULTADO DA ATIVIDADE	181.713	89.407	53.451	153.124	160.903	(71.263)	(83.409)	483.926	21,8%
RESULTADO FINANCEIRO	(7.563)	37	60.370	(445)	28.626	(3.409)	(1.041)	76.575	3,4%
% sobre ROL	-2,2%	0,0%	27,7%	-0,1%	5,1%	-14,8%	-0,2%		
Receitas financeiras	(0)	37	-	-	106	-	19	162	
Despesas financeiras	(1.358)	-	(1.666)	(445)	(3.169)	(311)	(1.060)	(8.009)	-0,4%
Variação cambial	(6.204)	-	62.036	-	31.689	(3.098)	-	84.423	3,8%
RESULTADO ANTES DO IRPJ E CSLL	174.150	89.443	113.820	152.680	189.529	(74.672)	(84.450)	560.501	25,2%
IRPJ	-	-	(12.859)	-	-	(7.182)	-	(20.041)	-0,9%
CSLL	-	-	(10.184)	-	-	(6.464)	-	(16.647)	-0,7%
RESULTADO LÍQUIDO DO EXERCÍCIO	174.150	89.443	90.778	152.680	189.529	(88.317)	(84.450)	523.813	23,6%
% sobre ROL	51,4%	28,6%	41,7%	48,8%	33,6%	-384,5%	-18,6%		

Após analisar os Demonstrativos de Resultados da empresa, seguem abaixo as considerações:

A recuperanda apresentou Receita Operacional Bruta de R\$ 477 mil no mês em análise e no acumulado de 2020 totaliza 2,3 milhões.

O custo dos produtos vendidos foi de 104,6% da ROL e no acumulado do ano 58,9%.

Apresentou despesas operacionais de R\$ 62,4 mil no mês em análise.

No mês em análise obteve prejuízo Líquido de R\$ 84,4 mil na linha Resultado do Exercício. E no acumulado de 2020 apresenta Lucro de R\$ 523 mil.



4.2 RAIMUND KELLER CULTIVO DE CEREAIS – EPP

4.2.1 Demonstração de resultados

Raimund e Ana Keller

Em R\$

Demonstrativo de Resultado (Raimund e Ana Keller)	jan/20	fev/20	mar/20	abr/20	mai/20	jun/20	jul/20	2020	%
RECEITA OPERACIONAL BRUTA	51.619	0	0	0	0	15.108	31.430	98.157	100,0%
DEDUÇÕES DA RECEITA BRUTA	0	0	0	0	0	0	0	0	0,0%
Devoluções, Descontos e Abatimentos	0	0	0	0	0	0	0	0	0,0%
Tributos Incidentes sobre as Vendas	0	0	0	0	0	0	0	0	0,0%
RECEITA LÍQUIDA DE VENDAS	51.619	0	0	0	0	15.108	31.430	98.157	100,0%
(-)Custo dos produtos e serviços vendidos	(7.408)	0	0	0	0	0	0	(7.408)	-7,5%
RESULTADO BRUTO	44.211	0	0	0	0	15.108	31.430	90.749	92,5%
DESPESAS GERAIS	(3.549)	(13.329)	(12.850)	(19.041)	(26.659)	(10.243)	(29.569)	(115.241)	-117,4%
Comerciais e Operacionais	(356)	(13.329)	(7.372)	(9.974)	(13.330)	0	(29.569)	(73.930)	-75,3%
Administrativas	(3.193)	0	(5.478)	(3.355)	(9.974)	(10.243)	0	(32.244)	-32,8%
Outras Receitas ou Despesas	0	0	0	(5.712)	(3.355)	0	0	(9.067)	-9,2%
RESULTADO DO EXERCÍCIO	40.661	(13.329)	(12.850)	(19.041)	(26.659)	4.865	1.861	(24.492)	-25,0%

Após analisar os Demonstrativos de Resultados da empresa, seguem abaixo as considerações:

No mês de julho de 2020 a apresentou Receita Operacional Bruta de R\$ 31,4 mil.

Não apresentou Custo no período.

Apresentou despesas de R\$ 29,5 mil no mês em análise.

No mês em análise obteve lucro de R\$ 1,8 mil na linha Resultado do Exercício. E no acumulado de 2020 prejuízo de R\$ 24,4 mil.

4.2.2 Observações

A recuperanda não apresentou as demais demonstrações contábeis referentes ao Balanço Patrimonial (Ativo e Passivo) da empresa RAIMUND KELLER CULTIVO DE CEREAIS – EPP.





Escritório Curitiba | PR

Avenida Iguaçu, 2820 | Sala 1001
80.240-031
(41) 3156.3123

Escritório São Paulo | SP

Av. Engenheiro Luiz Carlos Berini, 105 Sala 506
04.571-010
(11) 3171.3669

Escritório Blumenau | SC

Rua. Dr. Amadeu da Luz, 100 | Sala 101
89.010-160
(47) 3042-1259

credibilita.adv.br

contato@credibilita.adv.br

