

**AO DOUTO JUÍZO DA 1ª VARA DA COMARCA DE SÃO BENTO DO SUL –
ESTADO DE SANTA CATARINA**

Processo nº 0300962-68.2016.8.24.0058

CREDIBILITÀ ADMINISTRAÇÃO JUDICIAL E SERVIÇOS LTDA. ME
 (“**Administradora Judicial**”), nomeada Administradora Judicial nos autos de
Recuperação Judicial supracitados, em que são Recuperandas **PAVSOLO**
CONSTRUTORA LTDA e EBRAX CONSTRUTORA LTDA., vem, respeitosamente,
à presença de Vossa Excelência, em atenção ao art. 22, II, “c”, da Lei 11.101/2005,
requerer a juntada do relatório mensal das atividades das “Recuperandas” relativo aos
meses de janeiro a março de 2022.

Nestes termos, pede deferimento.

São Bento do Sul, 20 de maio de 2022.

Alexandre Correa Nasser de Melo
OAB/PR 38.515

Ricardo Andraus
OAB/PR 31.177



RMA Relatório
Mensal de
Atividades



CREDIBILITÄ
— ADMINISTRAÇÕES JUDICIAIS —

Recuperação Judicial da(s) Empresa(s):

PAVSOLO CONSTRUTORA LTDA

Competência: janeiro de 2022

CONSIDERAÇÕES INICIAIS

Excelentíssimo Senhor Doutor Juíz de Direito da 1ª Vara da Comarca de São Bento do Sul – Estado de Santa Catarina.

Processo n° 0300962-68.2016.8.24.0058

A Credibilità – Administrações Judiciais, nomeada Administradora Judicial nos citados autos, vem, respeitosamente, à presença de Vossa Excelência, apresentar o Relatório Mensal de Atividades das Recuperandas:

- PAVSOLO CONSTRUTORA LTDA.
- EBRAX CONSTRUTORA LTDA.

Este relatório, denominado “**Relatório Mensal de Atividades - RMA**”, foi elaborado com as informações quantitativas e qualitativas fornecidas pelas Recuperandas, contemplando as análises do mês de **janeiro de 2022**.

Tem como objetivo:

- Fornecer informações sobre as atividades econômicas das Recuperandas;
- Apresentar informações financeiras e econômicas;

Com relação às informações contidas neste documento, a Administradora Judicial fica à disposição para prestar esclarecimentos adicionais.

Atenciosamente,

Credibilità Administrações Judiciais

GLOSSÁRIO

AC - Ativo Circulante

ACF - Ativo Circulante Financeiro

ACO - Ativo Circulante Operacional

A.H. – Análise Horizontal

AJ - Administrador Judicial

ANC - Ativo Não Circulante

A.V. – Análise Vertical

BP - Balanço Patrimonial

DRE - Demonstrativo de Resultado do Exercício

EBITDA - Earnings Before Interest, Taxes, Depreciation and Amortization Ou Lucro

Antes dos Juros, Impostos, Depreciação e Amortização.

IFs - Instituições Financeiras

LL - Lucro Líquido

LO - Lucro Operacional

PC - Passivo Circulante

PCF - Passivo Circulante Financeiro

PCO - Passivo Circulante Operacional

PL - Patrimônio Líquido

PNC - Passivo Não Circulante

RJ - Recuperação Judicial

RL - Receita Líquida

ROL - Receita Operacional Líquida ou Receita Líquidas de Vendas

ÍNDICE

1	EMPRESAS DO GRUPO EM RECUPERAÇÃO JUDICIAL.....	4
1.1	ESTRUTURA SOCIETÁRIA.....	4
2	RESUMO DAS ATIVIDADES OPERACIONAIS.....	5
2.1	COLABORADORES	5
2.2	FATURAMENTO	7
3	RELAÇÃO DE CREDORES.....	8
4	ANÁLISE DOS DADOS CONTÁBEIS E INFORMAÇÕES FINANCEIRAS.....	9
4.1	DEMONSTRAÇÕES FINANCEIRAS – CATTANI SUL TRANSPORTES E TURISMO LTDA	9
4.1.1	ATIVO.....	9
4.1.2	PASSIVOS	10
4.1.3	DEMONSTRATIVO DE RESULTADO DO PERÍODO	11
4.2	DEMONSTRAÇÕES FINANCEIRAS – CASATUR LOGÍSTICA LTDA EPP.....	12
4.2.1	ATIVO.....	12
4.2.2	PASSIVOS	13
4.2.3	DEMONSTRATIVO DE RESULTADO DO PERÍODO	14

1 EMPRESAS DO GRUPO EM RECUPERAÇÃO JUDICIAL

1.1 Estrutura Societária

Pavsolo Construtora Ltda

Nome	Qualificação	Nome Representante Legal	Qualificação Representante Legal
Pavpar Holding S.A	22-Sócio	Sidinei Martiniacki	05-Administrador
Sidinei Martiniacki	49-Sócio-Administrador	-	-

Fonte: Site da Receita Federal, em 04/04/2022.

Ebrax Construtora Ltda

Nome	Qualificação	Nome Representante Legal	Qualificação Representante Legal
Sidinei Martiniacki	65-Titular Pessoa Física Residente ou Domiciliado no Brasil	-	-

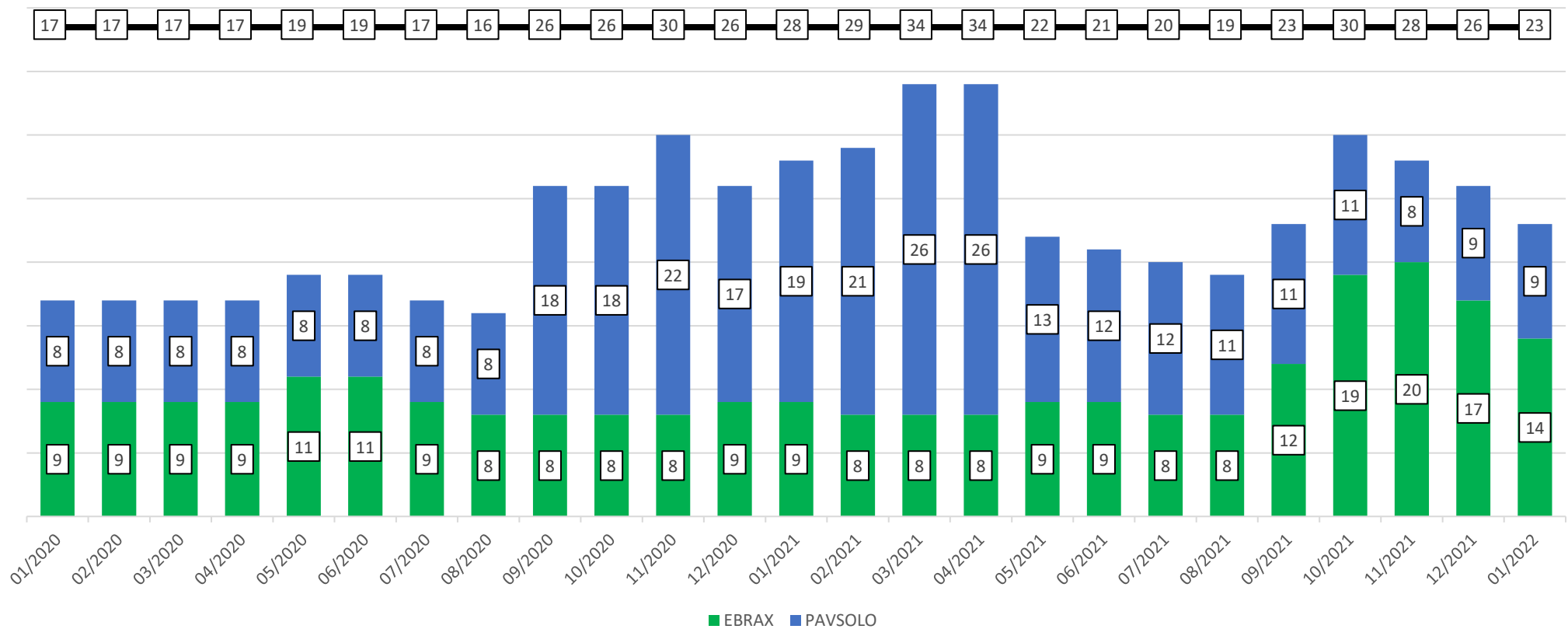
Fonte: Site da Receita Federal, em 04/04/2022.

2 RESUMO DAS ATIVIDADES OPERACIONAIS

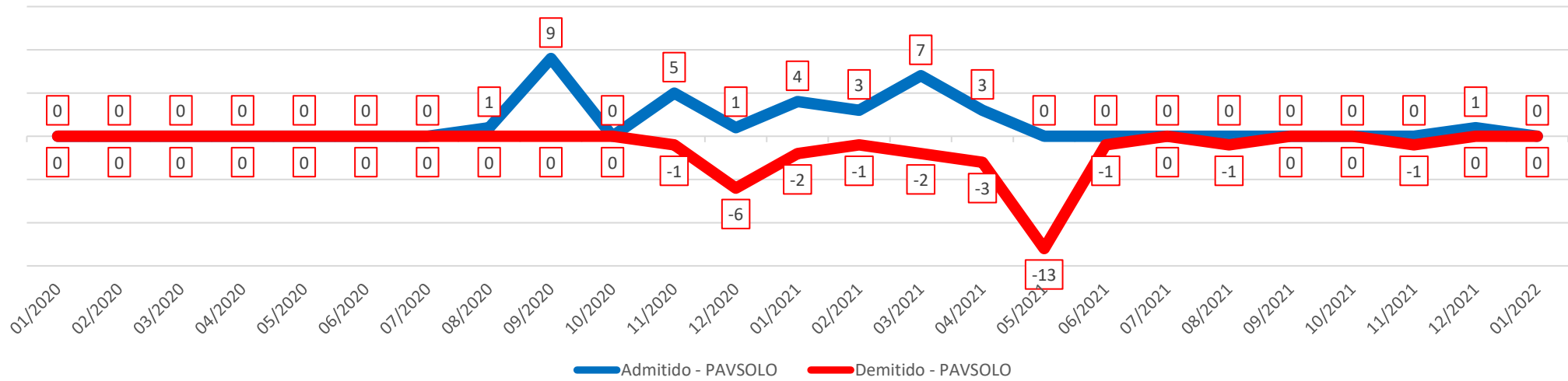
2.1 Colaboradores

No mês de janeiro de 2022, as Recuperandas apresentaram 23 colaboradores ativos na folha de pagamento, sendo 9 colaboradores da empresa Pavsolo e 14 colaboradores da empresa Ebrax.

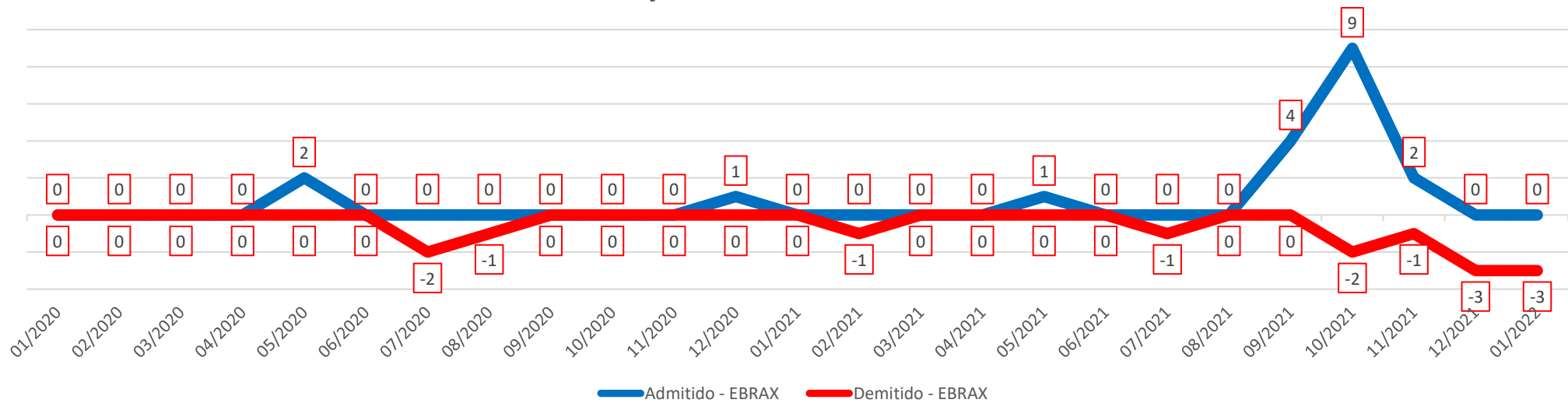
Quadro de Colaboradores



Evolução Quadro de Colaboradores

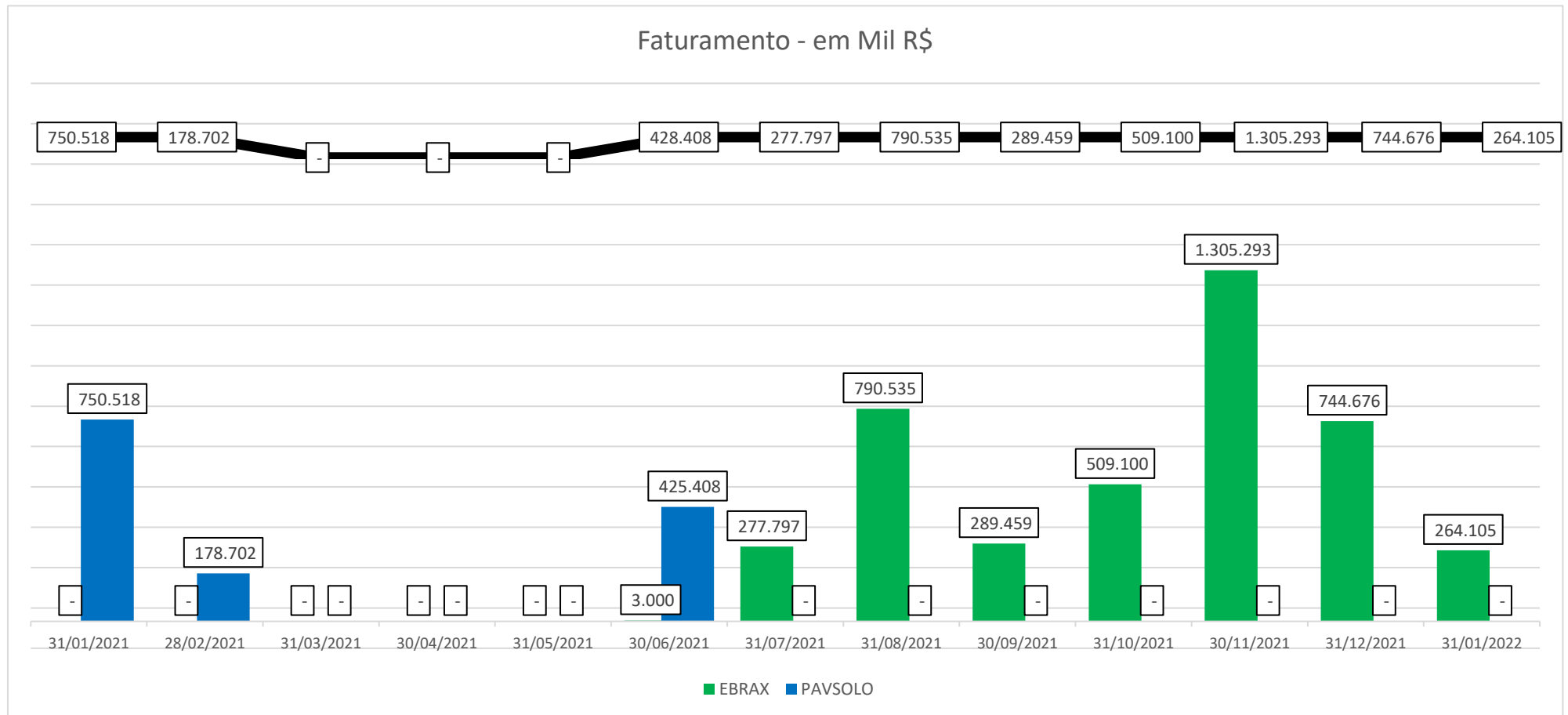


Evolução Quadro de Colaboradores



2.2 Faturamento

O gráfico abaixo apresenta o faturamento bruto histórico das Recuperandas e em janeiro de 2022 apresentaram o valor total de R\$ 264,1 mil, sendo este valor referente ao faturamento da empresa Ebrax. Na empresa Pavsolo não houve faturamento no mês em análise.

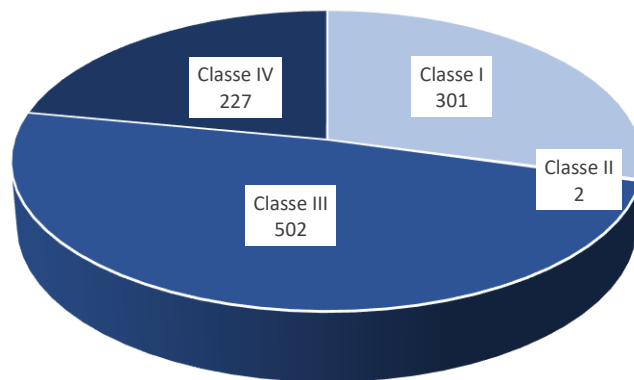


3 RELAÇÃO DE CREDORES

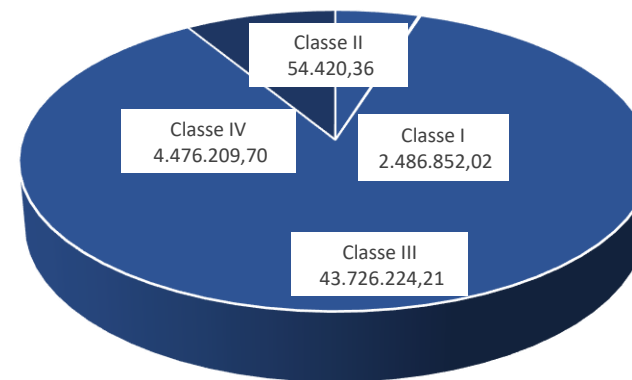
Lista atualizada do art. 7º, § 2º, da Lei 11.101/2005, excluídos os credores já quitados, relacionando 1.032 credores, com o valor total de R\$ 50.743.706,29 (Cinquenta milhões, setecentos e quarenta e três mil, setecentos e seis reais e vinte e nove centavos).

Classes	Nome	Credores	Valor da Lista
Classe I	Credores Trabalhistas	301	2.486.852,02
Classe II	Credores Garantia Real	2	54.420,36
Classe III	Credores Quirografários	502	43.726.224,21
Classe IV	Credores ME/EPP	227	4.476.209,70
Total Geral	Total Geral	1032	50.743.706,29

Credores por Número / Classe



Credores por Valor / Classe



4 ANÁLISE DOS DADOS CONTÁBEIS E INFORMAÇÕES FINANCEIRAS

4.1 Demonstrações Financeiras – Pavsolo Construtora Ltda

4.1.1 Ativo

A seguir apresenta-se as contas do Balanço Patrimonial Ativo – Bens e Direitos:

Pavsolo Construtora Ltda

Em R\$ Mil

BALANÇO PATRIMONIAL	01/2021	02/2021	03/2021	04/2021	05/2021	06/2021	07/2021	08/2021	09/2021	10/2021	11/2021	12/2021	01/2022	Variação Mês Anterior	
														jan/22-dez/21	%AH
ATIVO CIRCULANTE	81.675	81.718	81.183	81.398	81.268	81.756	81.690	81.608	81.629	81.627	81.630	81.630	81.658	28	0,0%
% sobre TOTAL DO ATIVO	34,5%	34,5%	34,4%	34,5%	34,5%	34,6%	34,6%	34,6%	34,6%	34,6%	34,6%	34,6%	34,6%		
DISPONÍVEL	1.181	1.151	1.156	1.077	1.030	840	843	846	848	848	848	848	848	0	0,0%
CLIENTES	29.111	29.182	28.560	28.560	28.545	28.970	28.902	28.902	28.902	28.902	28.902	28.902	28.902	-	0,0%
ADIANTAMENTOS A TERCEIROS	3.416	3.424	3.470	3.688	3.727	3.768	3.768	3.775	3.795	3.795	3.795	3.795	3.823	28	0,7%
ADIANTAMENTOS A FUNCIONARIOS	88	88	88	88	88	88	88	88	88	88	91	91	91	-	0,0%
TRIBUTOS A RECUPERAR	311	311	311	311	311	311	311	311	311	311	311	311	311	-	0,0%
OUTROS CREDITOS	47.568	47.562	47.598	47.675	47.567	47.779	47.778	47.686	47.685	47.682	47.682	47.682	47.682	-	0,0%
ATIVO NÃO CIRCULANTE	155.089	154.964	154.839	154.713	154.588	154.469	154.344	154.220	154.220	154.220	154.220	154.220	154.220	-	0,0%
% sobre TOTAL DO ATIVO	65,5%	65,5%	65,6%	65,5%	65,5%	65,4%	65,4%	65,4%	65,4%	65,4%	65,4%	65,4%	65,4%		
OUTROS CRÉDITOS	144.215	144.215	144.215	144.215	144.215	144.215	144.215	144.215	144.215	144.215	144.215	144.215	144.215	-	0,0%
IMOBILIZADO	4.575	4.450	4.325	4.199	4.074	3.955	3.830	3.706	3.706	3.706	3.706	3.706	3.706	-	0,0%
INTANGÍVEL	6.299	6.299	6.299	6.299	6.299	6.299	6.299	6.299	6.299	6.299	6.299	6.299	6.299	-	0,0%
TOTAL DO ATIVO	236.764	236.682	236.021	236.111	235.856	236.225	236.034	235.828	235.849	235.846	235.849	235.849	235.878	28	0,0%

Considerações:

Em janeiro de 2022 o grupo de contas do Ativo Circulante apresentou aumento de R\$ 28 mil na comparação com mês anterior.

O Ativo Não Circulante não apresentou variação em relação ao mês anterior.

4.1.2 Passivos

A seguir apresenta-se as contas do Balanço Patrimonial Passivo – Obrigações:

Pavsolo Construtora Ltda

Em R\$ Mil

BALANÇO PATRIMONIAL	01/2021	02/2021	03/2021	04/2021	05/2021	06/2021	07/2021	08/2021	09/2021	10/2021	11/2021	12/2021	01/2022	Variação Mês Anterior	
														jan/22-dez/21	%AH
PASSIVO CIRCULANTE	68.301	68.356	68.081	68.710	68.918	69.404	69.418	69.467	69.207	69.170	69.146	69.162	69.175	13	0,0%
% sobre TOTAL DO PASSIVO	28,8%	28,9%	28,8%	29,1%	29,2%	29,4%	29,5%	29,6%	29,5%	29,5%	29,4%	29,4%	29,3%		
EMPRÉSTIMOS E FINANCIAMENTOS	6.398	6.398	6.398	6.398	6.398	6.398	6.398	6.398	6.398	6.398	6.398	6.398	6.398	-	0,0%
FORNECEDORES	8.193	8.188	8.270	8.359	8.505	8.610	8.606	8.658	8.520	8.533	8.564	8.580	8.604	24	0,3%
OBRIGAÇÕES TRIBUTÁRIAS	7.856	7.875	7.880	7.885	7.886	7.959	7.960	7.965	7.967	7.968	7.970	7.972	7.972	-	0,0%
OBRIGAÇÕES TRABALHISTAS E PREVIDENCIÁRIAS	6.346	6.393	6.421	6.504	6.556	6.581	6.598	6.563	6.461	6.409	6.352	6.350	6.341	(9)	-0,1%
CREDORES RECUPERAÇÃO JUDICIAL	35.496	35.496	35.496	35.496	35.496	35.496	35.496	35.495	35.472	35.472	35.472	35.472	35.472	-	0,0%
OUTRAS OBRIGAÇÕES	4.012	4.006	3.615	4.068	4.077	4.360	4.360	4.386	4.389	4.389	4.389	4.389	4.388	(1)	0,0%
PASSIVO NÃO CIRCULANTE	49.021	49.014	49.020	49.015	48.972	48.790	48.734	48.739	49.065	49.134	49.204	49.217	49.261	44	0,1%
% sobre TOTAL DO PASSIVO	20,7%	20,7%	20,8%	20,8%	20,8%	20,7%	20,7%	20,8%	20,9%	20,9%	21,0%	21,0%	20,9%		
EMPRÉSTIMOS E FINANCIAMENTOS	4.973	4.973	4.973	4.973	4.973	4.973	4.973	4.973	4.973	4.973	4.973	4.973	4.973	-	0,0%
OBRIGAÇÕES TRIBUTÁRIAS	10.913	10.913	10.913	10.913	10.913	10.913	10.913	10.913	10.913	10.913	10.913	10.913	10.913	-	0,0%
OUTRAS OBRIGAÇÕES	33.135	33.128	33.134	33.129	33.086	32.904	32.848	32.853	33.179	33.248	33.318	33.331	33.375	44	0,1%
PATRIMONIO LIQUIDO	119.441	119.311	118.920	118.386	117.966	118.031	116.883	116.623	116.577	116.544	116.501	116.472	117.442	970	0,8%
% sobre TOTAL DO PASSIVO	50,4%	50,4%	50,4%	50,1%	50,0%	50,0%	49,7%	49,7%	49,6%	49,6%	49,6%	49,6%	49,8%		
CAPITAL SOCIAL	15.300	15.300	15.300	15.300	15.300	15.300	15.300	15.300	15.300	15.300	15.300	15.300	15.300	-	0,0%
AJUSTES DE AVALIAÇÃO PATRIMONIAL	173	173	173	173	173	173	172	172	172	172	172	172	172	-	0,0%
RESERVAS DE LUCROS	123.871	123.871	123.871	123.871	123.871	123.871	123.871	123.871	123.871	123.871	123.871	123.871	123.871	-	0,0%
LUCROS OU PREJUÍZOS ACUMULADOS	(20.313)	(20.314)	(20.314)	(20.314)	(20.314)	(20.314)	(20.313)	(20.313)	(20.313)	(20.313)	(20.313)	(20.313)	(21.872)	(1.559)	-7,7%
LUCROS OU PREJUÍZOS DO EXERCÍCIO	410	281	(110)	(644)	(1.064)	(999)	(2.147)	(2.407)	(2.453)	(2.486)	(2.529)	(2.558)	(29)	2.529	98,9%
TOTAL DO PASSIVO	236.764	236.682	236.021	236.111	235.856	236.225	235.035	234.829	234.850	234.847	234.851	234.851	235.878	1.027	0,4%

Considerações:

Em janeiro de 2022 o grupo de contas do Passivo Circulante apresentou aumento de R\$ 13 mil na comparação com mês anterior.

O Passivo Não Circulante apresentou aumento de R\$ 44 mil, em relação ao mês anterior.

A variação que ocorre no Patrimônio Líquido é gerada pelo Resultado Líquido do Exercício apresentada no Demonstrativo de Resultado do Exercício (DRE).

4.1.3 Demonstrativo de Resultado do Período

Pavsolo Construtora Ltda

Em R\$ Mil

Demonstrativo de Resultado do Exercício Mensal	01/2021	02/2021	03/2021	04/2021	05/2021	06/2021	07/2021	08/2021	09/2021	10/2021	11/2021	12/2021	01/2022	Variação Mês Anterior		
														jan/22-dez/21	%AH	
RECEITA BRUTA DOS SERVIÇOS PRESTADOS	751	179	-	-	-	425	-	-	-	-	-	-	-	-	-	0,0%
DEDUÇÕES DA RECEITA BRUTA	(69)	(17)	-	-	-	(70)	-	-	-	-	-	-	-	-	-	0,0%
RECEITA OPERACIONAL LÍQUIDA	681	162	-	-	-	355	-	-	-	-	-	-	-	-	-	0,0%
CUSTOS DOS SERVIÇOS PRESTADOS	(126)	(124)	(124)	(250)	(273)	(124)	-	-	-	-	-	-	-	-	-	0,0%
% sobre ROL	-18,5%	-76,7%	0,0%	0,0%	0,0%	-35,0%	0,0%	0,0%	0,0%	0,0%	0,0%	0,0%	0,0%	0,0%		
RESULTADO BRUTO OPERACIONAL	555	38	(124)	(250)	(273)	231	-	-	-	-	-	-	-	-	-	0,0%
DESPESAS (RECEITAS) OPERACIONAIS	(144)	(166)	(266)	(284)	(146)	(166)	-	-	-	-	-	-	-	-	-	0,0%
% sobre ROL	-21,1%	-102,4%	0,0%	0,0%	0,0%	-46,6%	0,0%	0,0%	0,0%	0,0%	0,0%	0,0%	0,0%	0,0%		
DESPESAS ADMINISTRATIVAS	(144)	(166)	(266)	(284)	(145)	(166)	-	-	-	-	-	-	-	-	-	0,0%
DESPESAS TRIBUTÁRIAS	-	(0)	-	(0)	(1)	-	-	-	-	-	-	-	-	-	-	0,0%
RESULTADO ANTES DO RESULTADO FINANCEIRO	411	(128)	(390)	(534)	(419)	65	-	-	-	-	-	-	-	-	-	0,0%
% sobre ROL	60,4%	-79,1%	0,0%	0,0%	0,0%	18,4%	0,0%	0,0%	0,0%	0,0%	0,0%	0,0%	0,0%	0,0%		
RESULTADO LÍQUIDO FINANCEIRO	(1)	(1)	(1)	(1)	(1)	(0)	-	-	-	-	-	-	-	-	-	0,0%
% sobre ROL	-0,1%	-0,4%	0,0%	0,0%	0,0%	0,0%	0,0%	0,0%	0,0%	0,0%	0,0%	0,0%	0,0%	0,0%		
RECEITAS FINANCEIRAS	-	-	-	-	-	-	-	-	-	-	-	-	-	-	-	0,0%
DESPESAS FINANCEIRAS	(1)	(1)	(1)	(1)	(1)	(0)	-	-	-	-	-	-	-	-	-	0,0%
RESULTADO LÍQUIDO DO EXERCÍCIO	410	(129)	(391)	(534)	(420)	65	-	-	-	-	-	-	-	-	-	0,0%
% sobre ROL	60,2%	-79,5%	0,0%	0,0%	0,0%	18,3%	0,0%	0,0%	0,0%	0,0%	0,0%	0,0%	0,0%	0,0%		

Considerações:

Em janeiro de 2022 a Recuperanda não apresentou Receita Bruta de Vendas.

4.2 Demonstrações Financeiras – Ebrax Construtora Ltda

4.2.1 Ativo

A seguir apresenta-se as contas do Balanço Patrimonial Ativo – Bens e Direitos:

Ebrax Construtora Ltda														Variação Mês Anterior	
Em R\$ Mil														jan/22-dez/21	%AH
BALANÇO PATRIMONIAL	01/2021	02/2021	03/2021	04/2021	05/2021	06/2021	07/2021	08/2021	09/2021	10/2021	11/2021	12/2021	01/2022		
ATIVO CIRCULANTE	34.686	34.678	34.664	34.578	34.628	34.457	34.661	35.342	36.136	35.987	36.485	36.517	36.518	0	0,0%
% sobre TOTAL DO ATIVO	72,9%	72,9%	72,9%	72,9%	73,0%	72,9%	73,0%	73,4%	73,9%	73,8%	74,1%	74,1%	74,2%		
DISPONÍVEL	51	51	52	51	40	8	19	54	600	9	262	250	7	(243)	-97,0%
CLIENTES	4.870	4.870	4.870	4.870	4.870	4.873	5.136	5.615	5.150	5.348	5.287	4.972	5.212	240	4,8%
TÍTULOS A RECEBER	-	-	-	-	-	-	7	7	7	7	49	49	49	-	0,0%
ADIANTAMENTOS A TERCEIROS	895	895	897	897	897	1.146	1.110	1.130	1.487	1.619	1.753	2.063	2.141	77	3,7%
ADIANTAMENTOS A FUNCIONARIOS	1	1	1	1	1	1	1	1	1	1	4	1	1	-	0,0%
TRIBUTOS A RECUPERAR	2.033	2.033	2.033	2.033	2.033	2.033	2.048	2.097	2.102	2.140	2.200	2.240	2.257	17	0,8%
OUTROS CREDITOS	26.615	26.607	26.591	26.505	26.567	26.176	26.120	26.218	26.569	26.641	26.708	26.721	26.721	-	0,0%
DESPESAS A APROPRIAR	221	221	221	221	221	221	221	221	221	221	221	221	129	(91)	-41,4%
ATIVO NÃO CIRCULANTE	12.903	12.883	12.864	12.846	12.830	12.816	12.802	12.788	12.774	12.760	12.745	12.732	12.717	(14)	-0,1%
% sobre TOTAL DO ATIVO	27,1%	27,1%	27,1%	27,1%	27,0%	27,1%	27,0%	26,6%	26,1%	26,2%	25,9%	25,9%	25,8%		
OUTROS CRÉDITOS	-	-	-	-	-	-	10	10	10	10	10	10	10	-	0,0%
DEPÓSITO JUDICIAL	241	241	241	242	242	242	231	231	231	231	231	231	231	-	0,0%
DEPÓSITO JUDICIAL - RECUPERAÇÃO JUDICIAL	36	36	36	36	36	36	36	36	36	36	36	36	36	-	0,0%
IMOBILIZADO	4.758	4.738	4.718	4.701	4.685	4.671	4.657	4.642	4.628	4.614	4.600	4.586	4.572	(14)	-0,3%
INTANGÍVEL	7.868	7.868	7.868	7.868	7.868	7.868	7.868	7.868	7.868	7.868	7.868	7.868	7.868	-	0,0%
TOTAL DO ATIVO	47.588	47.561	47.528	47.424	47.459	47.273	47.463	48.130	48.910	48.746	49.230	49.249	49.235	(14)	0,0%

Considerações:

Em janeiro de 2022 o grupo de contas do Ativo Circulante não apresentou variação em relação ao mês anterior.

O Ativo Não Circulante apresentou redução de R\$ 14 mil, em relação ao mês anterior.

4.2.2 Passivos

A seguir apresenta-se as contas do Balanço Patrimonial Passivo – Obrigações:

Pavsolo Construtora Ltda														Variação Mês Anterior	
Em R\$ Mil														jan/22-dez/21	%AH
BALANÇO PATRIMONIAL	01/2021	02/2021	03/2021	04/2021	05/2021	06/2021	07/2021	08/2021	09/2021	10/2021	11/2021	12/2021	01/2022		
PASSIVO CIRCULANTE	23.406	23.453	23.485	23.450	23.590	23.524	23.998	24.552	26.009	27.159	27.693	27.446	27.440	(6)	0,0%
% sobre TOTAL DO PASSIVO	49,2%	49,3%	49,4%	49,4%	49,7%	49,8%	50,6%	51,0%	53,2%	55,7%	56,3%	55,7%	55,7%		
EMPRÉSTIMOS E FINANCIAMENTOS	178	178	178	178	178	178	178	178	178	178	178	178	178	-	0,0%
FORNECEDORES	4.132	4.132	4.132	4.132	4.132	4.159	4.577	4.484	4.539	5.511	5.763	5.538	5.586	48	0,9%
OBRIGAÇÕES TRIBUTÁRIAS	684	693	702	666	629	563	584	577	559	565	601	561	552	(9)	-1,6%
OBRIGAÇÕES TRABALHISTAS E PREVIDENCIÁRIAS	901	939	962	964	969	940	975	1.000	1.013	1.044	1.056	1.072	1.072	(0)	0,0%
CREDORES RECUPERAÇÃO JUDICIAL	14.485	14.485	14.485	14.485	14.485	14.485	14.485	14.698	14.535	14.535	14.535	14.535	14.535	-	0,0%
OUTRAS OBRIGAÇÕES	3.026	3.026	3.026	3.026	3.199	3.199	3.199	3.615	5.187	5.327	5.561	5.562	5.517	(45)	-0,8%
PASSIVO NÃO CIRCULANTE	10.001	10.001	10.001	10.001	10.001	9.999	9.999	9.956	9.913	9.869	9.853	9.811	9.811	(0)	0,0%
% sobre TOTAL DO PASSIVO	21,0%	21,0%	21,0%	21,1%	21,1%	21,2%	21,1%	20,7%	20,3%	20,2%	20,0%	19,9%	19,9%		
EMPRÉSTIMOS E FINANCIAMENTOS	-	-	-	-	-	-	-	-	-	-	-	-	-	-	0,0%
OBRIGAÇÕES TRIBUTÁRIAS	10.001	10.001	10.001	10.001	10.001	9.999	9.999	9.956	9.913	9.869	9.853	9.811	9.811	(0)	0,0%
OUTRAS OBRIGAÇÕES	-	-	-	-	-	-	-	-	-	-	-	-	-	-	0,0%
PATRIMÔNIO LÍQUIDO	14.181	14.107	14.042	13.973	13.867	13.751	13.467	13.623	12.987	11.718	11.684	11.992	11.985	(7)	-0,1%
% sobre TOTAL DO PASSIVO	29,8%	29,7%	29,5%	29,5%	29,2%	29,1%	28,4%	28,3%	26,6%	24,0%	23,7%	24,3%	24,3%		
CAPITAL SOCIAL	7.000	7.000	7.000	7.000	7.000	7.000	7.000	7.000	7.000	7.000	7.000	7.000	7.000	-	0,0%
AJUSTES DE AVALIAÇÃO PATRIMONIAL	1.750	1.750	1.750	1.750	1.750	1.750	1.750	1.750	1.750	1.750	1.750	1.750	1.750	-	0,0%
RESERVAS DE LUCROS	17.276	17.276	17.276	17.276	17.276	17.276	17.276	17.276	17.276	17.276	17.276	17.276	17.276	-	0,0%
LUCROS OU PREJUÍZOS ACUMULADOS	(11.354)	(11.354)	(11.354)	(11.354)	(11.354)	(11.354)	(10.433)	(9.343)	(9.499)	(8.864)	(7.595)	(8.482)	(11.162)	(2.681)	-31,6%
LUCROS OU PREJUÍZOS DO EXERCÍCIO	(491)	(565)	(630)	(699)	(805)	(921)	(2.127)	(3.060)	(3.540)	(5.444)	(6.748)	(5.553)	(2.879)	2.673	48,1%
TOTAL DO PASSIVO	47.588	47.561	47.528	47.424	47.459	47.273	47.463	48.130	48.910	48.746	49.230	49.249	49.235	(14)	0,0%

Considerações:

Em janeiro de 2022 o grupo de contas do Passivo Circulante apresentou redução de R\$ 6 mil na comparação com mês anterior.

O Passivo Não Circulante não apresentou variação em relação ao mês anterior.

A variação que ocorre no Patrimônio Líquido é gerada pelo Resultado Líquido do Exercício apresentada no Demonstrativo de Resultado do Exercício (DRE).

4.2.3 Demonstrativo de Resultado do Período

Pavsolo Construtora Ltda

Em R\$ Mil

Demonstrativo de Resultado do Exercício Mensal	01/2021	02/2021	03/2021	04/2021	05/2021	06/2021	07/2021	08/2021	09/2021	10/2021	11/2021	12/2021	01/2022	Variação Mês Anterior	
														jan/22-dez/21	%AH
RECEITA BRUTA DOS SERVIÇOS PRESTADOS	-	-	-	-	-	3	278	791	289	509	1.305	745	264	(481)	-64,5%
DEDUÇÕES DA RECEITA BRUTA	-	-	-	-	-	(0)	(10)	(10)	(19)	(19)	(48)	(27)	(10)	18	64,8%
RECEITA OPERACIONAL LÍQUIDA	-	-	-	-	-	3	268	780	271	491	1.258	717	254	(463)	-64,5%
CUSTOS DOS SERVIÇOS PRESTADOS	(20)	(20)	(20)	(18)	(16)	(34)	(484)	(412)	(660)	(1.479)	(1.167)	(195)	(116)	79	40,5%
% sobre ROL	0,0%	0,0%	0,0%	0,0%	0,0%	-1231,0%	-180,7%	-52,9%	-243,9%	-301,6%	-92,8%	-27,1%	-45,6%		
RESULTADO BRUTO OPERACIONAL	(20)	(20)	(20)	(18)	(16)	(31)	(216)	368	(389)	(989)	91	523	139	(384)	-73,5%
DESPESAS (RECEITAS) OPERACIONAIS	(470)	(54)	(45)	(50)	(88)	(81)	(868)	(203)	(237)	(270)	(106)	727	(49)	(776)	-106,7%
% sobre ROL	0,0%	0,0%	0,0%	0,0%	0,0%	-2908,5%	-324,1%	-26,1%	-87,4%	-55,1%	-8,4%	101,3%	-19,2%		
DESPESAS ADMINISTRATIVAS	(468)	(54)	(45)	(49)	(80)	(77)	(856)	(191)	(242)	(268)	(103)	711	(49)	(760)	-106,8%
DESPESAS TRIBUTÁRIAS	(2)	(0)	-	(1)	(8)	(4)	(12)	(13)	6	(2)	(2)	16	(0)	(16)	-102,3%
RESULTADO ANTES DO RESULTADO FINANCEIRO	(490)	(74)	(65)	(68)	(104)	(112)	(1.083)	164	(626)	(1.259)	(15)	1.249	90	(1.160)	-92,8%
% sobre ROL	0,0%	0,0%	0,0%	0,0%	0,0%	-4039,5%	-404,8%	21,1%	-231,3%	-256,7%	-1,2%	174,2%	35,2%		
RESULTADO LÍQUIDO FINANCEIRO	(1)	(0)	(0)	(2)	(2)	(4)	(6)	(9)	(10)	(10)	(20)	(20)	(97)	(77)	-388,3%
% sobre ROL	0,0%	0,0%	0,0%	0,0%	0,0%	-161,8%	-2,1%	-1,1%	-3,6%	-2,0%	-1,6%	-2,8%	-38,0%		
RECEITAS FINANCEIRAS	-	-	-	-	-	-	-	-	-	-	-	-	-	-	0,0%
DESPESAS FINANCEIRAS	(1)	(0)	(0)	(2)	(2)	(4)	(6)	(9)	(10)	(10)	(20)	(20)	(97)	(77)	-388,3%
RESULTADO LÍQUIDO DO EXERCÍCIO	(491)	(74)	(65)	(69)	(106)	(116)	(1.089)	156	(636)	(1.269)	(35)	1.229	(7)	(1.237)	-100,6%
% sobre ROL	0,0%	0,0%	0,0%	0,0%	0,0%	-4201,3%	-406,9%	20,0%	-234,8%	-258,6%	-2,8%	171,4%	-2,8%		

Considerações:

Em janeiro de 2022 a Recuperanda apresentou Receita Líquida de R\$ 254 mil, correspondendo a uma redução de R\$ 463 mil, em comparação ao mês anterior.

Considerando as contas apresentadas, a empresa apresentou prejuízo de R\$ 7 mil.



CREDIBILITÀ
— ADMINISTRAÇÕES JUDICIAIS —

Escritório Curitiba | PR

Avenida Iguaçu, 2820 | Sala 1001
80.240-031
(41) 3156.3123

Escritório São Paulo | SP

Av. Engenheiro Luiz Carlos Berini, 105 | Sala 506
04.571-010
(11) 3171.3669

Escritório Blumenau | SC

Rua. Dr. Amadeu da Luz, 100 | Sala 101
89.010-160
(47) 3042-1259

credibilita.adv.br
contato@credibilita.adv.br



RMA Relatório
Mensal de
Atividades



CREDIBILITÄ
— ADMINISTRAÇÕES JUDICIAIS —

Recuperação Judicial da(s) Empresa(s):

PAVSOLO CONSTRUTORA LTDA

Competência: fevereiro de 2022

CONSIDERAÇÕES INICIAIS

Excelentíssimo Senhor Doutor Juíz de Direito da 1ª Vara da Comarca de São Bento do Sul – Estado de Santa Catarina.

Processo n° 0300962-68.2016.8.24.0058

A Credibilità – Administrações Judiciais, nomeada Administradora Judicial nos citados autos, vem, respeitosamente, à presença de Vossa Excelência, apresentar o Relatório Mensal de Atividades das Recuperandas:

- PAVSOLO CONSTRUTORA LTDA.
- EBRAX CONSTRUTORA LTDA.

Este relatório, denominado “**Relatório Mensal de Atividades - RMA**”, foi elaborado com as informações quantitativas e qualitativas fornecidas pelas Recuperandas, contemplando as análises do mês de **fevereiro de 2022**.

Tem como objetivo:

- Fornecer informações sobre as atividades econômicas das Recuperandas;
- Apresentar informações financeiras e econômicas;

Com relação às informações contidas neste documento, a Administradora Judicial fica à disposição para prestar esclarecimentos adicionais.

Atenciosamente,

Credibilità Administrações Judiciais

GLOSSÁRIO

AC - Ativo Circulante

ACF - Ativo Circulante Financeiro

ACO - Ativo Circulante Operacional

A.H. – Análise Horizontal

AJ - Administrador Judicial

ANC - Ativo Não Circulante

A.V. – Análise Vertical

BP - Balanço Patrimonial

DRE - Demonstrativo de Resultado do Exercício

EBITDA - Earnings Before Interest, Taxes, Depreciation and Amortization Ou Lucro

Antes dos Juros, Impostos, Depreciação e Amortização.

IFs - Instituições Financeiras

LL - Lucro Líquido

LO - Lucro Operacional

PC - Passivo Circulante

PCF - Passivo Circulante Financeiro

PCO - Passivo Circulante Operacional

PL - Patrimônio Líquido

PNC - Passivo Não Circulante

RJ - Recuperação Judicial

RL - Receita Líquida

ROL - Receita Operacional Líquida ou Receita Líquidas de Vendas

ÍNDICE

1	EMPRESAS DO GRUPO EM RECUPERAÇÃO JUDICIAL.....	4
1.1	ESTRUTURA SOCIETÁRIA.....	4
2	RESUMO DAS ATIVIDADES OPERACIONAIS.....	5
2.1	COLABORADORES	5
2.2	FATURAMENTO	7
3	RELAÇÃO DE CREDORES.....	8
4	ANÁLISE DOS DADOS CONTÁBEIS E INFORMAÇÕES FINANCEIRAS.....	9
4.1	DEMONSTRAÇÕES FINANCEIRAS – CATTANI SUL TRANSPORTES E TURISMO LTDA	9
4.1.1	ATIVO.....	9
4.1.2	PASSIVOS	10
4.1.3	DEMONSTRATIVO DE RESULTADO DO PERÍODO	11
4.2	DEMONSTRAÇÕES FINANCEIRAS – CASATUR LOGÍSTICA LTDA EPP.....	12
4.2.1	ATIVO.....	12
4.2.2	PASSIVOS	13
4.2.3	DEMONSTRATIVO DE RESULTADO DO PERÍODO	14

1 EMPRESAS DO GRUPO EM RECUPERAÇÃO JUDICIAL

1.1 Estrutura Societária

Pavsolo Construtora Ltda

Nome	Qualificação	Nome Representante Legal	Qualificação Representante Legal
Pavpar Holding S.A	22-Sócio	Sidinei Martiniacki	05-Administrador
Sidinei Martiniacki	49-Sócio-Administrador	-	-

Fonte: Site da Receita Federal, em 04/04/2022.

Ebrax Construtora Ltda

Nome	Qualificação	Nome Representante Legal	Qualificação Representante Legal
Sidinei Martiniacki	65-Titular Pessoa Física Residente ou Domiciliado no Brasil	-	-

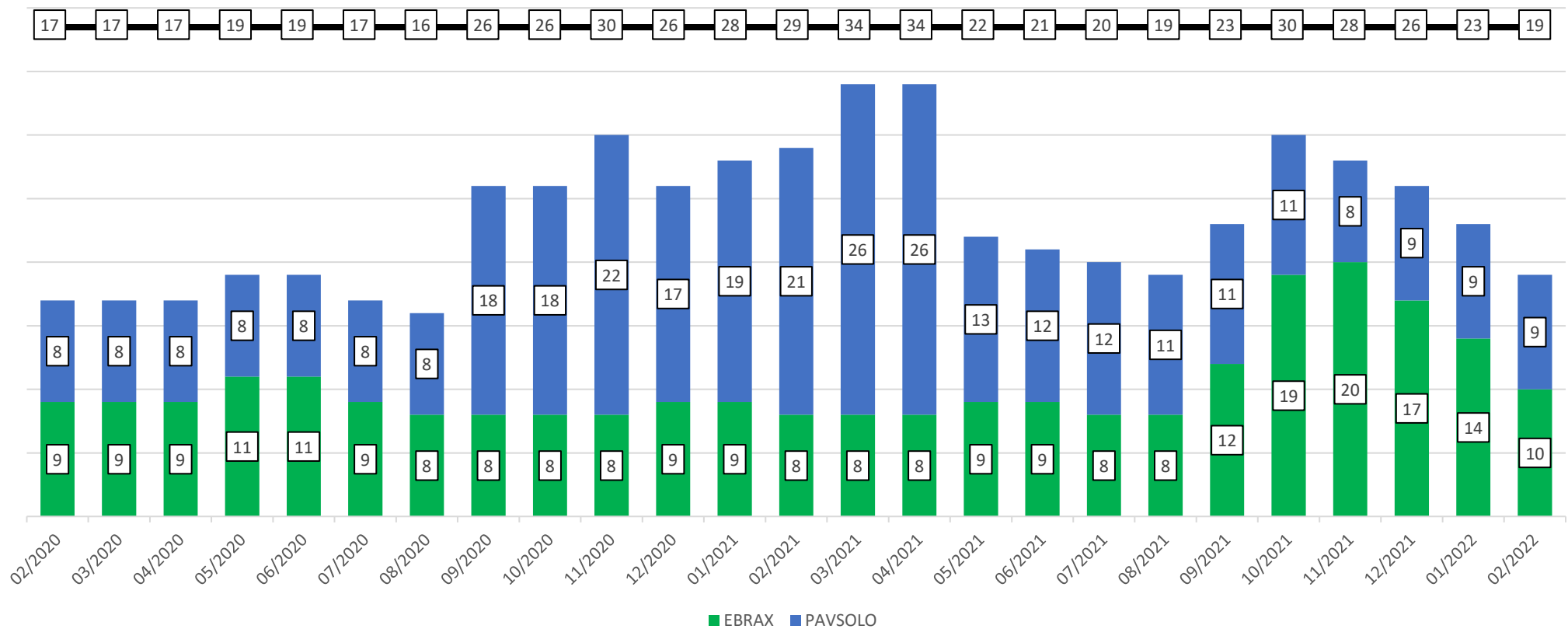
Fonte: Site da Receita Federal, em 04/04/2022.

2 RESUMO DAS ATIVIDADES OPERACIONAIS

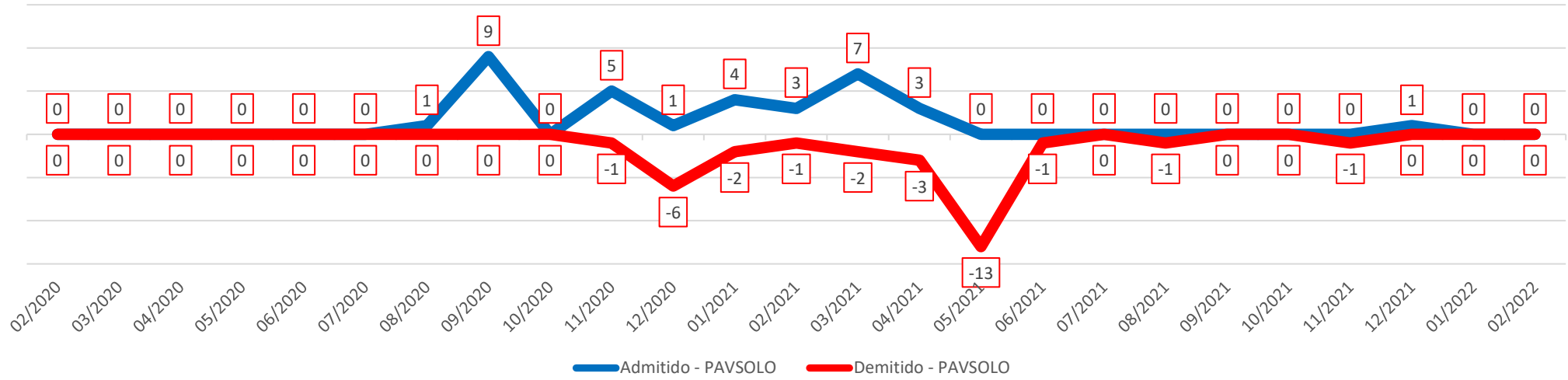
2.1 Colaboradores

No mês de fevereiro de 2022, as Recuperandas apresentaram 19 colaboradores ativos, na folha de pagamento, sendo 9 colaboradores da empresa Pavsolo e 10 colaboradores da empresa Ebrax.

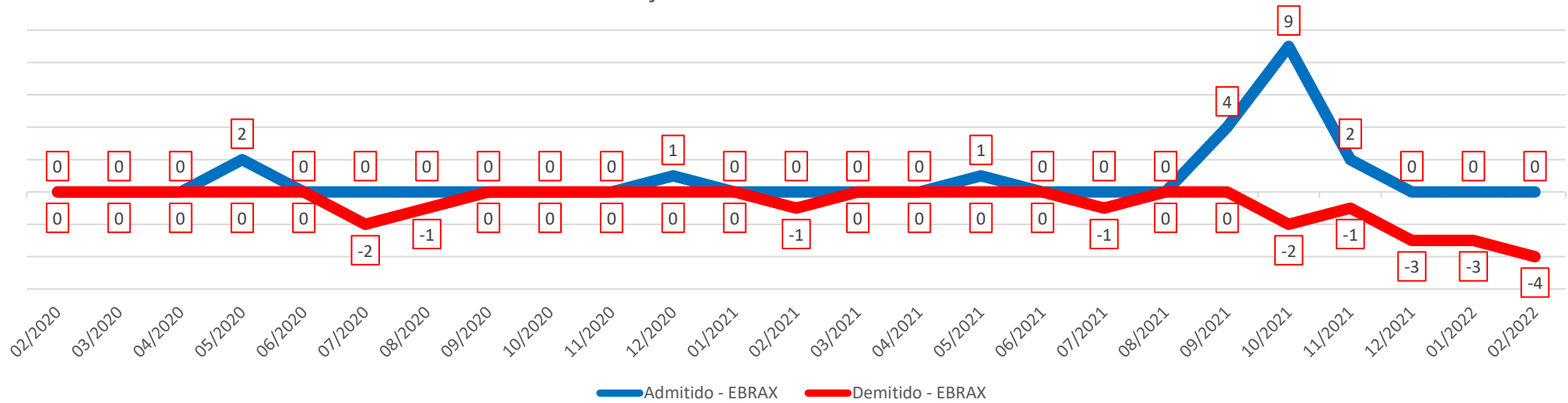
Quadro de Colaboradores



Evolução Quadro de Colaboradores

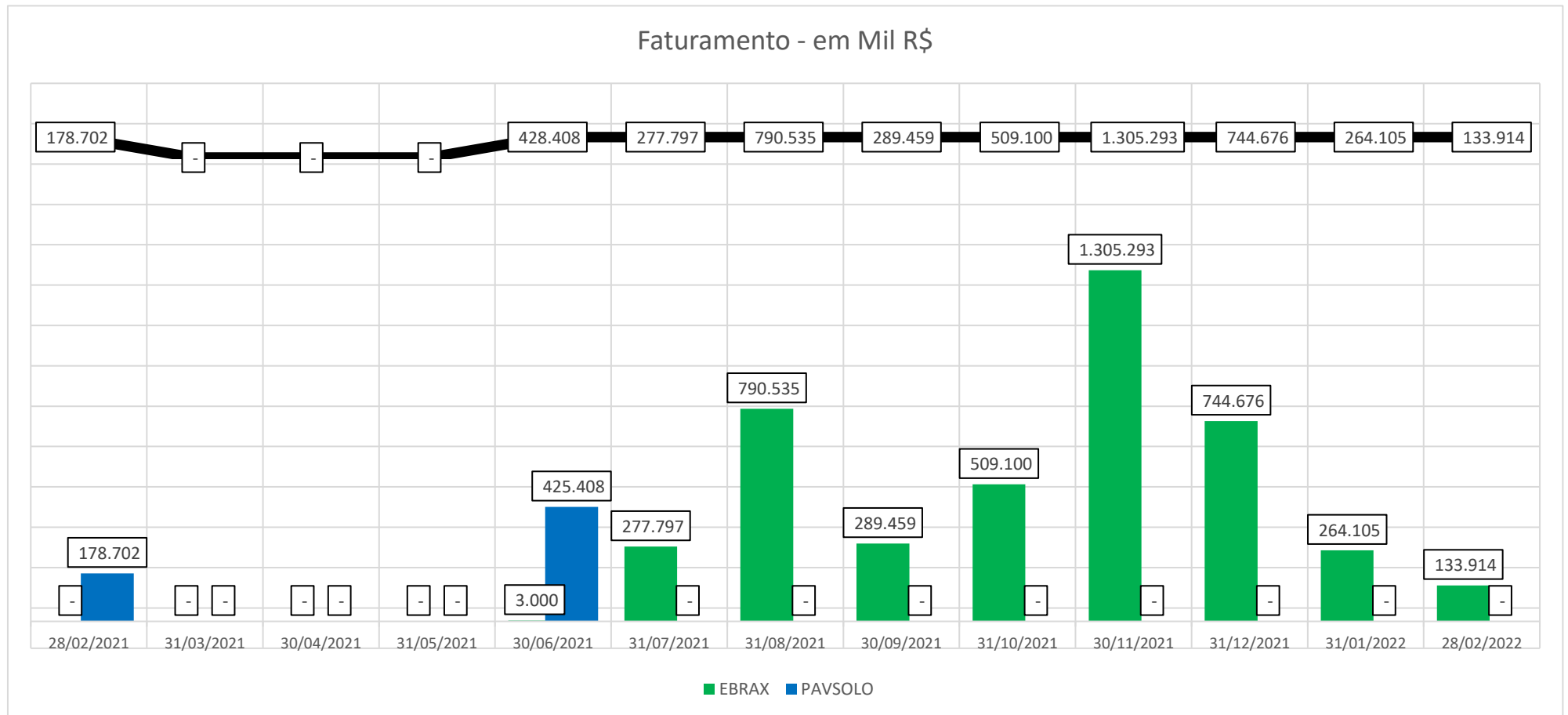


Evolução Quadro de Colaboradores



2.2 Faturamento

O gráfico abaixo apresenta o faturamento bruto histórico das Recuperandas e em fevereiro de 2022 apresentaram o valor total de R\$ 133,9 mil, sendo este valor referente ao faturamento da empresa Ebrax. Na empresa Pavsolo não houve faturamento no mês em análise.

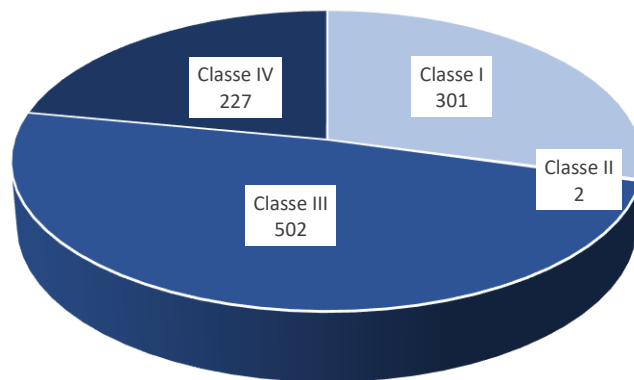


3 RELAÇÃO DE CREDORES

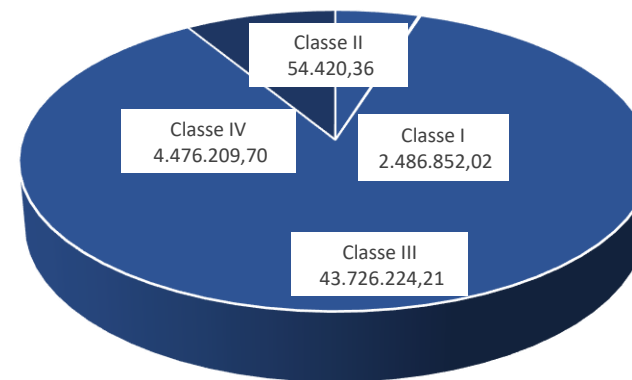
Lista atualizada do art. 7º, § 2º, da Lei 11.101/2005, excluídos os credores já quitados, relacionando 1.032 credores, com o valor total de R\$ 50.743.706,29 (Cinquenta milhões, setecentos e quarenta e três mil, setecentos e seis reais e vinte e nove centavos).

Classes	Nome	Credores	Valor da Lista
Classe I	Credores Trabalhistas	301	2.486.852,02
Classe II	Credores Garantia Real	2	54.420,36
Classe III	Credores Quirografários	502	43.726.224,21
Classe IV	Credores ME/EPP	227	4.476.209,70
Total Geral	Total Geral	1032	50.743.706,29

Credores por Número / Classe



Credores por Valor / Classe



4 ANÁLISE DOS DADOS CONTÁBEIS E INFORMAÇÕES FINANCEIRAS

4.1 Demonstrações Financeiras – Pavsolo Construtora Ltda

4.1.1 Ativo

A seguir apresenta-se as contas do Balanço Patrimonial Ativo – Bens e Direitos:

Pavsolo Construtora Ltda

Em R\$ Mil

BALANÇO PATRIMONIAL	02/2021	03/2021	04/2021	05/2021	06/2021	07/2021	08/2021	09/2021	10/2021	11/2021	12/2021	01/2022	02/2022	Variação Mês Anterior	
														fev/22-jan/22	%AH
ATIVO CIRCULANTE	81.718	81.183	81.398	81.268	81.756	81.690	81.608	81.629	81.627	81.630	81.630	81.658	81.659	1	0,0%
% sobre TOTAL DO ATIVO	34,5%	34,4%	34,5%	34,5%	34,6%	34,6%	34,6%	34,6%	34,6%	34,6%	34,6%	34,6%	34,6%		
DISPONÍVEL	1.151	1.156	1.077	1.030	840	843	846	848	848	848	848	848	848	(0)	0,0%
CLIENTES	29.182	28.560	28.560	28.545	28.970	28.902	28.902	28.902	28.902	28.902	28.902	28.902	28.902	-	0,0%
ADIANTAMENTOS A TERCEIROS	3.424	3.470	3.688	3.727	3.768	3.775	3.775	3.795	3.795	3.795	3.795	3.823	3.824	1	0,0%
ADIANTAMENTOS A FUNCIONARIOS	88	88	88	88	88	88	88	88	88	91	91	91	91	-	0,0%
TRIBUTOS A RECUPERAR	311	311	311	311	311	311	311	311	311	311	311	311	311	-	0,0%
OUTROS CREDITOS	47.562	47.598	47.675	47.567	47.779	47.778	47.686	47.685	47.682	47.682	47.682	47.682	47.682	-	0,0%
ATIVO NÃO CIRCULANTE	154.964	154.839	154.713	154.588	154.469	154.344	154.220	154.220	154.220	154.220	154.220	154.220	154.220	-	0,0%
% sobre TOTAL DO ATIVO	65,5%	65,6%	65,5%	65,5%	65,4%	65,4%	65,4%	65,4%	65,4%	65,4%	65,4%	65,4%	65,4%		
OUTROS CRÉDITOS	144.215	144.215	144.215	144.215	144.215	144.215	144.215	144.215	144.215	144.215	144.215	144.215	144.215	-	0,0%
IMOBILIZADO	4.450	4.325	4.199	4.074	3.955	3.830	3.706	3.706	3.706	3.706	3.706	3.706	3.706	-	0,0%
INTANGÍVEL	6.299	6.299	6.299	6.299	6.299	6.299	6.299	6.299	6.299	6.299	6.299	6.299	6.299	-	0,0%
TOTAL DO ATIVO	236.682	236.021	236.111	235.856	236.225	236.034	235.828	235.849	235.846	235.849	235.849	235.878	235.879	1	0,0%

Considerações:

Em fevereiro de 2022 o grupo de contas do Ativo Circulante não apresentou variação em relação ao mês anterior.

O Ativo Não Circulante não apresentou variação em relação ao mês anterior.

4.1.2 Passivos

A seguir apresenta-se as contas do Balanço Patrimonial Passivo – Obrigações:

Pavsolo Construtora Ltda

Em R\$ Mil														Variação Mês Anterior	
BALANÇO PATRIMONIAL	02/2021	03/2021	04/2021	05/2021	06/2021	07/2021	08/2021	09/2021	10/2021	11/2021	12/2021	01/2022	02/2022	fev/22-jan/22	%AH
PASSIVO CIRCULANTE	68.356	68.081	68.710	68.918	69.404	69.418	69.467	69.207	69.170	69.146	69.162	69.175	69.173	(2)	0,0%
% sobre TOTAL DO PASSIVO	28,9%	28,8%	29,1%	29,2%	29,4%	29,5%	29,6%	29,5%	29,5%	29,4%	29,4%	29,3%	29,3%		
EMPRÉSTIMOS E FINANCIAMENTOS	6.398	6.398	6.398	6.398	6.398	6.398	6.398	6.398	6.398	6.398	6.398	6.398	6.398	-	0,0%
FORNECEDORES	8.188	8.270	8.359	8.505	8.610	8.606	8.658	8.520	8.533	8.564	8.580	8.604	8.604	-	0,0%
OBRIGAÇÕES TRIBUTÁRIAS	7.875	7.880	7.885	7.886	7.959	7.960	7.965	7.967	7.968	7.970	7.972	7.972	7.972	-	0,0%
OBRIGAÇÕES TRABALHISTAS E PREVIDENCIÁRIAS	6.393	6.421	6.504	6.556	6.581	6.598	6.563	6.461	6.409	6.352	6.350	6.341	6.338	(2)	0,0%
CREDORES RECUPERAÇÃO JUDICIAL	35.496	35.496	35.496	35.496	35.496	35.496	35.495	35.472	35.472	35.472	35.472	35.472	35.472	-	0,0%
OUTRAS OBRIGAÇÕES	4.006	3.615	4.068	4.077	4.360	4.360	4.386	4.389	4.389	4.389	4.389	4.388	4.388	-	0,0%
PASSIVO NÃO CIRCULANTE	49.014	49.020	49.015	48.972	48.790	48.734	48.739	49.065	49.134	49.204	49.217	49.261	49.264	4	0,0%
% sobre TOTAL DO PASSIVO	20,7%	20,8%	20,8%	20,8%	20,7%	20,7%	20,8%	20,9%	20,9%	21,0%	21,0%	20,9%	20,9%		
EMPRÉSTIMOS E FINANCIAMENTOS	4.973	4.973	4.973	4.973	4.973	4.973	4.973	4.973	4.973	4.973	4.973	4.973	4.973	-	0,0%
OBRIGAÇÕES TRIBUTÁRIAS	10.913	10.913	10.913	10.913	10.913	10.913	10.913	10.913	10.913	10.913	10.913	10.913	10.913	-	0,0%
OUTRAS OBRIGAÇÕES	33.128	33.134	33.129	33.086	32.904	32.848	32.853	33.179	33.248	33.318	33.331	33.375	33.378	4	0,0%
PATRIMONIO LIQUIDO	119.311	118.920	118.386	117.966	118.031	116.883	116.623	116.577	116.544	116.501	116.472	117.442	117.442	(0)	0,0%
% sobre TOTAL DO PASSIVO	50,4%	50,4%	50,1%	50,0%	50,0%	49,7%	49,7%	49,6%	49,6%	49,6%	49,6%	49,8%	49,8%		
CAPITAL SOCIAL	15.300	15.300	15.300	15.300	15.300	15.300	15.300	15.300	15.300	15.300	15.300	15.300	15.300	-	0,0%
AJUSTES DE AVALIAÇÃO PATRIMONIAL	173	173	173	173	173	172	172	172	172	172	172	172	172	-	0,0%
RESERVAS DE LUCROS	123.871	123.871	123.871	123.871	123.871	123.871	123.871	123.871	123.871	123.871	123.871	123.871	123.871	-	0,0%
LUCROS OU PREJUÍZOS ACUMULADOS	(20.314)	(20.314)	(20.314)	(20.314)	(20.314)	(20.313)	(20.313)	(20.313)	(20.313)	(20.313)	(20.313)	(21.872)	(20.313)	1.559	7,1%
LUCROS OU PREJUÍZOS DO EXERCÍCIO	281	(110)	(644)	(1.064)	(999)	(2.147)	(2.407)	(2.453)	(2.486)	(2.529)	(2.558)	(29)	(1.588)	(1.559)	-5367,7%
TOTAL DO PASSIVO	236.682	236.021	236.111	235.856	236.225	235.035	234.829	234.850	234.847	234.851	234.851	235.878	235.879	1	0,0%

Considerações:

Em fevereiro de 2022 o grupo de contas do Passivo Circulante não apresentou variação em relação ao mês anterior.

O Passivo Não Circulante não apresentou variação em relação ao mês anterior.

A variação que ocorre no Patrimônio Líquido é gerada pelo Resultado Líquido do Exercício apresentada no Demonstrativo de Resultado do Exercício (DRE).

4.1.3 Demonstrativo de Resultado do Período

Pavsolo Construtora Ltda

Em R\$ Mil

Demonstrativo de Resultado do Exercício Mensal	02/2021	03/2021	04/2021	05/2021	06/2021	07/2021	08/2021	09/2021	10/2021	11/2021	12/2021	01/2022	02/2022	Variação Mês Anterior		
														fev/22-jan/22	%AH	
RECEITA BRUTA DOS SERVIÇOS PRESTADOS	179	-	-	-	425	-	-	-	-	-	-	-	-	-	-	0,0%
DEDUÇÕES DA RECEITA BRUTA	(17)	-	-	-	(70)	-	-	-	-	-	-	-	-	-	-	0,0%
RECEITA OPERACIONAL LÍQUIDA	162	-	-	-	355	-	-	-	-	-	-	-	-	-	-	0,0%
CUSTOS DOS SERVIÇOS PRESTADOS	(124)	(124)	(250)	(273)	(124)	-	-	-	-	-	-	-	-	-	-	0,0%
% sobre ROL	-76,7%	0,0%	0,0%	0,0%	-35,0%	0,0%	0,0%	0,0%	0,0%	0,0%	0,0%	0,0%	0,0%	0,0%		
RESULTADO BRUTO OPERACIONAL	38	(124)	(250)	(273)	231	-	-	-	-	-	-	-	-	-	-	0,0%
DESPESAS (RECEITAS) OPERACIONAIS	(166)	(266)	(284)	(146)	(166)	-	-	-	-	-	-	-	-	-	-	0,0%
% sobre ROL	-102,4%	0,0%	0,0%	0,0%	-46,6%	0,0%	0,0%	0,0%	0,0%	0,0%	0,0%	0,0%	0,0%	0,0%		
DESPESAS ADMINISTRATIVAS	(166)	(266)	(284)	(145)	(166)	-	-	-	-	-	-	-	-	-	-	0,0%
DESPESAS TRIBUTÁRIAS	(0)	-	(0)	(1)	-	-	-	-	-	-	-	-	-	-	-	0,0%
RESULTADO ANTES DO RESULTADO FINANCEIRO	(128)	(390)	(534)	(419)	65	-	-	-	-	-	-	-	-	-	-	0,0%
% sobre ROL	-79,1%	0,0%	0,0%	0,0%	18,4%	0,0%	0,0%	0,0%	0,0%	0,0%	0,0%	0,0%	0,0%	0,0%		
RESULTADO LÍQUIDO FINANCEIRO	(1)	(1)	(1)	(1)	(0)	-	-	-	-	-	-	-	-	-	-	0,0%
% sobre ROL	-0,4%	0,0%	0,0%	0,0%	0,0%	0,0%	0,0%	0,0%	0,0%	0,0%	0,0%	0,0%	0,0%	0,0%		
RECEITAS FINANCEIRAS	-	-	-	-	-	-	-	-	-	-	-	-	-	-	-	0,0%
DESPESAS FINANCEIRAS	(1)	(1)	(1)	(1)	(0)	-	-	-	-	-	-	-	-	-	-	0,0%
RESULTADO LÍQUIDO DO EXERCÍCIO	(129)	(391)	(534)	(420)	65	-	-	-	-	-	-	-	-	-	-	0,0%
% sobre ROL	-79,5%	0,0%	0,0%	0,0%	18,3%	0,0%	0,0%	0,0%	0,0%	0,0%	0,0%	0,0%	0,0%	0,0%		

Considerações:

Em fevereiro de 2022 a Recuperanda não apresentou Receita Bruta de Vendas.

4.2 Demonstrações Financeiras – Ebrax Construtora Ltda

4.2.1 Ativo

A seguir apresenta-se as contas do Balanço Patrimonial Ativo – Bens e Direitos:

Ebrax Construtora Ltda

Em R\$ Mil

BALANÇO PATRIMONIAL	02/2021	03/2021	04/2021	05/2021	06/2021	07/2021	08/2021	09/2021	10/2021	11/2021	12/2021	01/2022	02/2022	Variação Mês Anterior	
														fev/22-jan/22	%AH
ATIVO CIRCULANTE	34.678	34.664	34.578	34.628	34.457	34.661	35.342	36.136	35.987	36.485	36.517	36.518	36.513	(5)	0,0%
% sobre TOTAL DO ATIVO	72,9%	72,9%	72,9%	73,0%	72,9%	73,0%	73,4%	73,9%	73,8%	74,1%	74,1%	74,2%	74,2%		
DISPONÍVEL	51	52	51	40	8	19	54	600	9	262	250	7	17	10	130,7%
CLIENTES	4.870	4.870	4.870	4.870	4.873	5.136	5.615	5.150	5.348	5.287	4.972	5.212	5.112	(100)	-1,9%
TÍTULOS A RECEBER	-	-	-	-	-	7	7	7	7	49	49	49	49	-	0,0%
ADIANTAMENTOS A TERCEIROS	895	897	897	897	1.146	1.110	1.130	1.487	1.619	1.753	2.063	2.141	2.278	138	6,4%
ADIANTAMENTOS A FUNCIONARIOS	1	1	1	1	1	1	1	1	1	4	1	1	1	-	0,0%
TRIBUTOS A RECUPERAR	2.033	2.033	2.033	2.033	2.033	2.048	2.097	2.102	2.140	2.200	2.240	2.257	2.259	2	0,1%
OUTROS CREDITOS	26.607	26.591	26.505	26.567	26.176	26.120	26.218	26.569	26.641	26.708	26.721	26.721	26.729	8	0,0%
DESPESAS A APROPRIAR	221	221	221	221	221	221	221	221	221	221	221	129	67	(63)	-48,4%
ATIVO NÃO CIRCULANTE	12.883	12.864	12.846	12.830	12.816	12.802	12.788	12.774	12.760	12.745	12.732	12.717	12.703	(14)	-0,1%
% sobre TOTAL DO ATIVO	27,1%	27,1%	27,1%	27,0%	27,1%	27,0%	26,6%	26,1%	26,2%	25,9%	25,9%	25,8%	25,8%		
OUTROS CRÉDITOS	-	-	-	-	-	10	10	10	10	10	10	10	10	-	0,0%
DEPÓSITO JUDICIAL	241	241	242	242	242	231	231	231	231	231	231	231	231	-	0,0%
DEPÓSITO JUDICIAL - RECUPERAÇÃO JUDICIAL	36	36	36	36	36	36	36	36	36	36	36	36	36	-	0,0%
IMOBILIZADO	4.738	4.718	4.701	4.685	4.671	4.657	4.642	4.628	4.614	4.600	4.586	4.572	4.558	(14)	-0,3%
INTANGÍVEL	7.868	7.868	7.868	7.868	7.868	7.868	7.868	7.868	7.868	7.868	7.868	7.868	7.868	-	0,0%
TOTAL DO ATIVO	47.561	47.528	47.424	47.459	47.273	47.463	48.130	48.910	48.746	49.230	49.249	49.235	49.217	(19)	0,0%

Considerações:

Em fevereiro de 2022 o grupo de contas do Ativo Circulante apresentou redução de R\$ 5 mil na comparação com mês anterior.

O Ativo Não Circulante apresentou redução de R\$ 14 mil, em relação ao mês anterior.

4.2.2 Passivos

A seguir apresenta-se as contas do Balanço Patrimonial Passivo – Obrigações:

Ebrax Construtora Ltda														Variação Mês Anterior	
Em R\$ Mil														fev/22-jan/22	%AH
BALANÇO PATRIMONIAL	02/2021	03/2021	04/2021	05/2021	06/2021	07/2021	08/2021	09/2021	10/2021	11/2021	12/2021	01/2022	02/2022		
PASSIVO CIRCULANTE	23.453	23.485	23.450	23.590	23.524	23.998	24.552	26.009	27.159	27.693	27.446	27.440	27.435	(5)	0,0%
% sobre TOTAL DO PASSIVO	49,3%	49,4%	49,4%	49,7%	49,8%	50,6%	51,0%	53,2%	55,7%	56,3%	55,7%	55,7%	55,7%		
EMPRÉSTIMOS E FINANCIAMENTOS	178	178	178	178	178	178	178	178	178	178	178	178	178	-	0,0%
FORNECEDORES	4.132	4.132	4.132	4.132	4.159	4.577	4.484	4.539	5.511	5.763	5.538	5.586	5.576	(10)	-0,2%
OBRIGAÇÕES TRIBUTÁRIAS	693	702	666	629	563	584	577	559	565	601	561	552	555	3	0,5%
OBRIGAÇÕES TRABALHISTAS E PREVIDENCIÁRIAS	939	962	964	969	940	975	1.000	1.013	1.044	1.056	1.072	1.072	1.067	(5)	-0,4%
CREDORES RECUPERAÇÃO JUDICIAL	14.485	14.485	14.485	14.485	14.485	14.485	14.698	14.535	14.535	14.535	14.535	14.535	14.535	-	0,0%
OUTRAS OBRIGAÇÕES	3.026	3.026	3.026	3.199	3.199	3.199	3.615	5.187	5.327	5.561	5.562	5.517	5.523	6	0,1%
PASSIVO NÃO CIRCULANTE	10.001	10.001	10.001	10.001	9.999	9.999	9.956	9.913	9.869	9.853	9.811	9.811	9.811	-	0,0%
% sobre TOTAL DO PASSIVO	21,0%	21,0%	21,1%	21,1%	21,2%	21,1%	20,7%	20,3%	20,2%	20,0%	19,9%	19,9%	19,9%		
EMPRÉSTIMOS E FINANCIAMENTOS	-	-	-	-	-	-	-	-	-	-	-	-	-	-	0,0%
OBRIGAÇÕES TRIBUTÁRIAS	10.001	10.001	10.001	10.001	9.999	9.999	9.956	9.913	9.869	9.853	9.811	9.811	9.811	-	0,0%
OUTRAS OBRIGAÇÕES	-	-	-	-	-	-	-	-	-	-	-	-	-	-	0,0%
PATRIMONIO LIQUIDO	14.107	14.042	13.973	13.867	13.751	13.467	13.623	12.987	11.718	11.684	11.992	11.985	11.971	(14)	-0,1%
% sobre TOTAL DO PASSIVO	29,7%	29,5%	29,5%	29,2%	29,1%	28,4%	28,3%	26,6%	24,0%	23,7%	24,3%	24,3%	24,3%		
CAPITAL SOCIAL	7.000	7.000	7.000	7.000	7.000	7.000	7.000	7.000	7.000	7.000	7.000	7.000	7.000	-	0,0%
AJUSTES DE AVALIAÇÃO PATRIMONIAL	1.750	1.750	1.750	1.750	1.750	1.750	1.750	1.750	1.750	1.750	1.750	1.750	1.750	-	0,0%
RESERVAS DE LUCROS	17.276	17.276	17.276	17.276	17.276	17.276	17.276	17.276	17.276	17.276	17.276	17.276	17.276	-	0,0%
LUCROS OU PREJUÍZOS ACUMULADOS	(11.354)	(11.354)	(11.354)	(11.354)	(11.354)	(10.433)	(9.343)	(9.499)	(8.864)	(7.595)	(8.482)	(11.162)	(11.347)	(184)	-1,7%
LUCROS OU PREJUÍZOS DO EXERCÍCIO	(565)	(630)	(699)	(805)	(921)	(2.127)	(3.060)	(3.540)	(5.444)	(6.748)	(5.553)	(2.879)	(2.709)	171	5,9%
TOTAL DO PASSIVO	47.561	47.528	47.424	47.459	47.273	47.463	48.130	48.910	48.746	49.230	49.249	49.235	49.217	(19)	0,0%

Considerações:

Em fevereiro de 2022 o grupo de contas do Passivo Circulante apresentou redução de R\$ 5 mil na comparação com mês anterior.

O Passivo Não Circulante não apresentou variação em relação ao mês anterior.

A variação que ocorre no Patrimônio Líquido é gerada pelo Resultado Líquido do Exercício apresentada no Demonstrativo de Resultado do Exercício (DRE).

4.2.3 Demonstrativo de Resultado do Período

Ebrax Construtora Ltda

Em R\$ Mil

Demonstrativo de Resultado do Exercício Mensal	02/2021	03/2021	04/2021	05/2021	06/2021	07/2021	08/2021	09/2021	10/2021	11/2021	12/2021	01/2022	02/2022	Variação Mês Anterior	
														fev/22-jan/22	%AH
RECEITA BRUTA DOS SERVIÇOS PRESTADOS	-	-	-	-	3	278	791	289	509	1.305	745	264	134	(130)	-49,3%
DEDUÇÕES DA RECEITA BRUTA	-	-	-	-	(0)	(10)	(10)	(19)	(19)	(48)	(27)	(10)	(5)	5	49,3%
RECEITA OPERACIONAL LÍQUIDA	-	-	-	-	3	268	780	271	491	1.258	717	254	129	(125)	-49,3%
CUSTOS DOS SERVIÇOS PRESTADOS	(20)	(20)	(18)	(16)	(34)	(484)	(412)	(660)	(1.479)	(1.167)	(195)	(116)	(46)	70	60,0%
% sobre ROL	0,0%	0,0%	0,0%	0,0%	-1231,0%	-180,7%	-52,9%	-243,9%	-301,6%	-92,8%	-27,1%	-45,6%	-35,9%		
RESULTADO BRUTO OPERACIONAL	(20)	(20)	(18)	(16)	(31)	(216)	368	(389)	(989)	91	523	139	83	(56)	-40,3%
DESPESAS (RECEITAS) OPERACIONAIS	(54)	(45)	(50)	(88)	(81)	(868)	(203)	(237)	(270)	(106)	727	(49)	(31)	18	35,8%
% sobre ROL	0,0%	0,0%	0,0%	0,0%	-2908,5%	-324,1%	-26,1%	-87,4%	-55,1%	-8,4%	101,3%	-19,2%	-24,4%		
DESPESAS ADMINISTRATIVAS	(54)	(45)	(49)	(80)	(77)	(856)	(191)	(242)	(268)	(103)	711	(49)	(30)	19	39,0%
DESPESAS TRIBUTÁRIAS	(0)	-	(1)	(8)	(4)	(12)	(13)	6	(2)	(2)	16	(0)	(2)	(1)	-399,0%
RESULTADO ANTES DO RESULTADO FINANCEIRO	(74)	(65)	(68)	(104)	(112)	(1.083)	164	(626)	(1.259)	(15)	1.249	90	51	(38)	-42,8%
% sobre ROL	0,0%	0,0%	0,0%	0,0%	-4039,5%	-404,8%	21,1%	-231,3%	-256,7%	-1,2%	174,2%	35,2%	39,7%		
RESULTADO LÍQUIDO FINANCEIRO	(0)	(0)	(2)	(2)	(4)	(6)	(9)	(10)	(10)	(20)	(20)	(97)	(65)	32	32,9%
% sobre ROL	0,0%	0,0%	0,0%	0,0%	-161,8%	-2,1%	-1,1%	-3,6%	-2,0%	-1,6%	-2,8%	-38,0%	-50,3%		
RECEITAS FINANCEIRAS	-	-	-	-	-	-	-	-	-	-	-	-	-	-	0,0%
DESPESAS FINANCEIRAS	(0)	(0)	(2)	(2)	(4)	(6)	(9)	(10)	(10)	(20)	(20)	(97)	(65)	32	32,9%
RESULTADO LÍQUIDO DO EXERCÍCIO	(74)	(65)	(69)	(106)	(116)	(1.089)	156	(636)	(1.269)	(35)	1.229	(7)	(14)	(7)	-91,0%
% sobre ROL	0,0%	0,0%	0,0%	0,0%	-4201,3%	-406,9%	20,0%	-234,8%	-258,6%	-2,8%	171,4%	-2,8%	-10,6%		

Considerações:

Em fevereiro de 2022 a Recuperanda apresentou Receita Líquida de R\$ 129 mil, correspondendo a uma redução de R\$ 130 mil em comparação ao mês anterior.

Considerando as contas apresentadas, a empresa apresentou prejuízo de R\$ 14 mil.



CREDIBILITÀ
— ADMINISTRAÇÕES JUDICIAIS —

Escritório Curitiba | PR

Avenida Iguaçu, 2820 | Sala 1001
80.240-031
(41) 3156.3123

Escritório São Paulo | SP

Av. Engenheiro Luiz Carlos Berini, 105 | Sala 506
04.571-010
(11) 3171.3669

Escritório Blumenau | SC

Rua. Dr. Amadeu da Luz, 100 | Sala 101
89.010-160
(47) 3042-1259

credibilita.adv.br
contato@credibilita.adv.br



RMA Relatório
Mensal de
Atividades



CREDIBILITÄ
— ADMINISTRAÇÕES JUDICIAIS —

Recuperação Judicial da(s) Empresa(s):

PAVSOLO CONSTRUTORA LTDA

Competência: março de 2022

CONSIDERAÇÕES INICIAIS

Excelentíssimo Senhor Doutor Juíz de Direito da 1ª Vara da Comarca de São Bento do Sul – Estado de Santa Catarina.

Processo n° 0300962-68.2016.8.24.0058

A Credibilità – Administrações Judiciais, nomeada Administradora Judicial nos citados autos, vem, respeitosamente, à presença de Vossa Excelência, apresentar o Relatório Mensal de Atividades das Recuperandas:

- PAVSOLO CONSTRUTORA LTDA.
- EBRAX CONSTRUTORA LTDA.

Este relatório, denominado “**Relatório Mensal de Atividades - RMA**”, foi elaborado com as informações quantitativas e qualitativas fornecidas pelas Recuperandas, contemplando as análises do mês de **março de 2022**.

Tem como objetivo:

- Fornecer informações sobre as atividades econômicas das Recuperandas;
- Apresentar informações financeiras e econômicas;

Com relação às informações contidas neste documento, a Administradora Judicial fica à disposição para prestar esclarecimentos adicionais.

Atenciosamente,

Credibilità Administrações Judiciais

GLOSSÁRIO

AC - Ativo Circulante

ACF - Ativo Circulante Financeiro

ACO - Ativo Circulante Operacional

A.H. – Análise Horizontal

AJ - Administrador Judicial

ANC - Ativo Não Circulante

A.V. – Análise Vertical

BP - Balanço Patrimonial

DRE - Demonstrativo de Resultado do Exercício

EBITDA - Earnings Before Interest, Taxes, Depreciation and Amortization Ou Lucro

Antes dos Juros, Impostos, Depreciação e Amortização.

IFs - Instituições Financeiras

LL - Lucro Líquido

LO - Lucro Operacional

PC - Passivo Circulante

PCF - Passivo Circulante Financeiro

PCO - Passivo Circulante Operacional

PL - Patrimônio Líquido

PNC - Passivo Não Circulante

RJ - Recuperação Judicial

RL - Receita Líquida

ROL - Receita Operacional Líquida ou Receita Líquidas de Vendas

ÍNDICE

1	EMPRESAS DO GRUPO EM RECUPERAÇÃO JUDICIAL.....	4
1.1	ESTRUTURA SOCIETÁRIA.....	4
2	RESUMO DAS ATIVIDADES OPERACIONAIS.....	5
2.1	COLABORADORES	5
2.2	FATURAMENTO	7
3	RELAÇÃO DE CREDORES.....	8
4	ANÁLISE DOS DADOS CONTÁBEIS E INFORMAÇÕES FINANCEIRAS.....	9
4.1	DEMONSTRAÇÕES FINANCEIRAS – CATTANI SUL TRANSPORTES E TURISMO LTDA	9
4.1.1	ATIVO.....	9
4.1.2	PASSIVOS	10
4.1.3	DEMONSTRATIVO DE RESULTADO DO PERÍODO	11
4.2	DEMONSTRAÇÕES FINANCEIRAS – CASATUR LOGÍSTICA LTDA EPP.....	12
4.2.1	ATIVO.....	12
4.2.2	PASSIVOS	13
4.2.3	DEMONSTRATIVO DE RESULTADO DO PERÍODO	14

1 EMPRESAS DO GRUPO EM RECUPERAÇÃO JUDICIAL

1.1 Estrutura Societária

Pavsolo Construtora Ltda

Nome	Qualificação	Nome Representante Legal	Qualificação Representante Legal
Pavpar Holding S.A	22-Sócio	Sidinei Martiniacki	05-Administrador
Sidinei Martiniacki	49-Sócio-Administrador	-	-

Fonte: Site da Receita Federal, em 04/04/2022.

Ebrax Construtora Ltda

Nome	Qualificação	Nome Representante Legal	Qualificação Representante Legal
Sidinei Martiniacki	65-Titular Pessoa Física Residente ou Domiciliado no Brasil	-	-

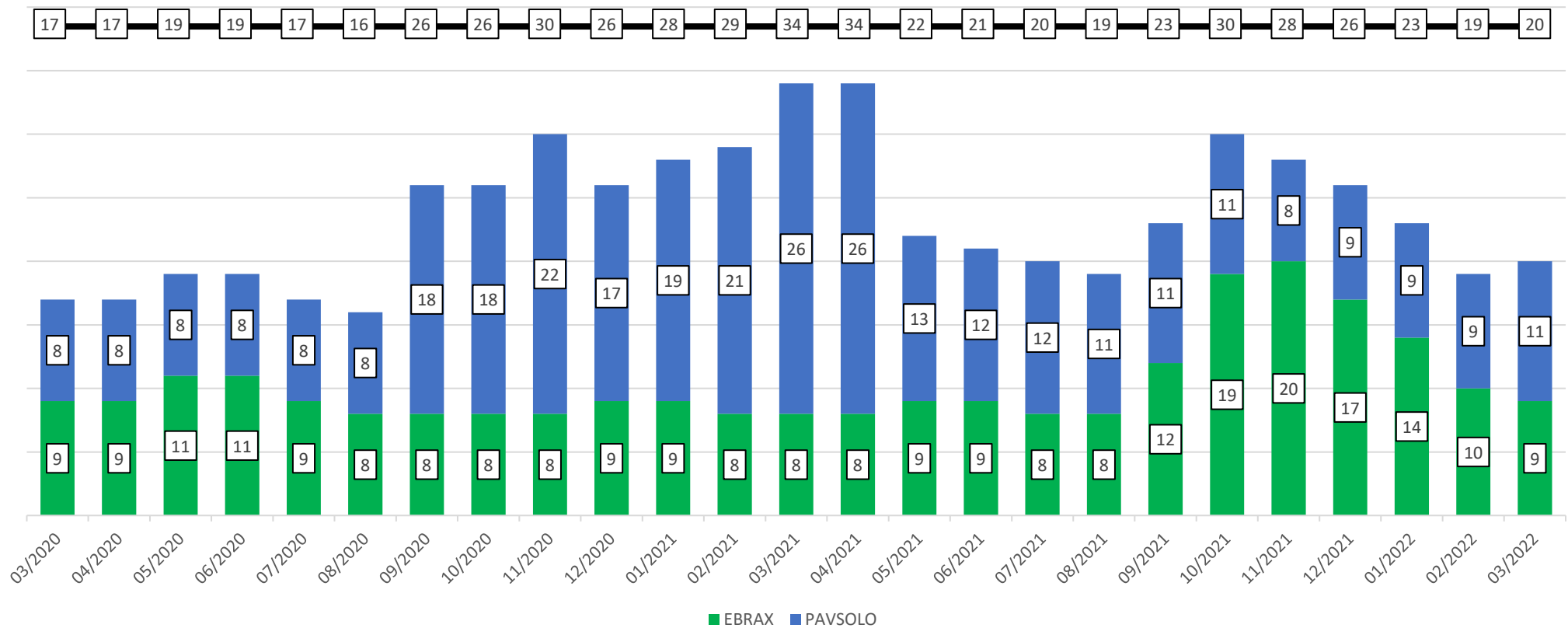
Fonte: Site da Receita Federal, em 04/04/2022.

2 RESUMO DAS ATIVIDADES OPERACIONAIS

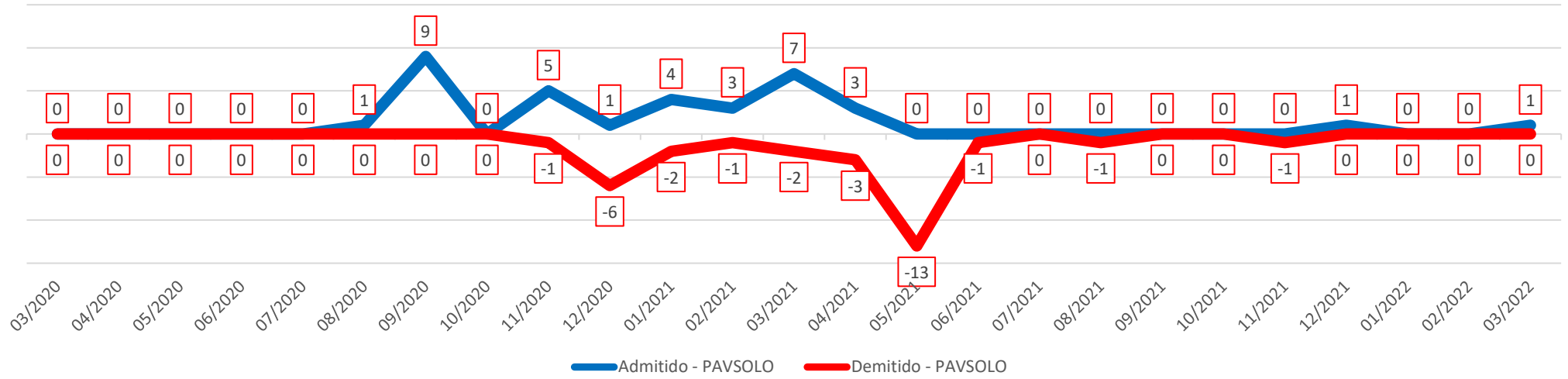
2.1 Colaboradores

No mês de março de 2022, as Recuperandas apresentaram 20 colaboradores ativos, na folha de pagamento, sendo 11 colaboradores da empresa Pavsolo e 9 colaboradores da empresa Ebrax.

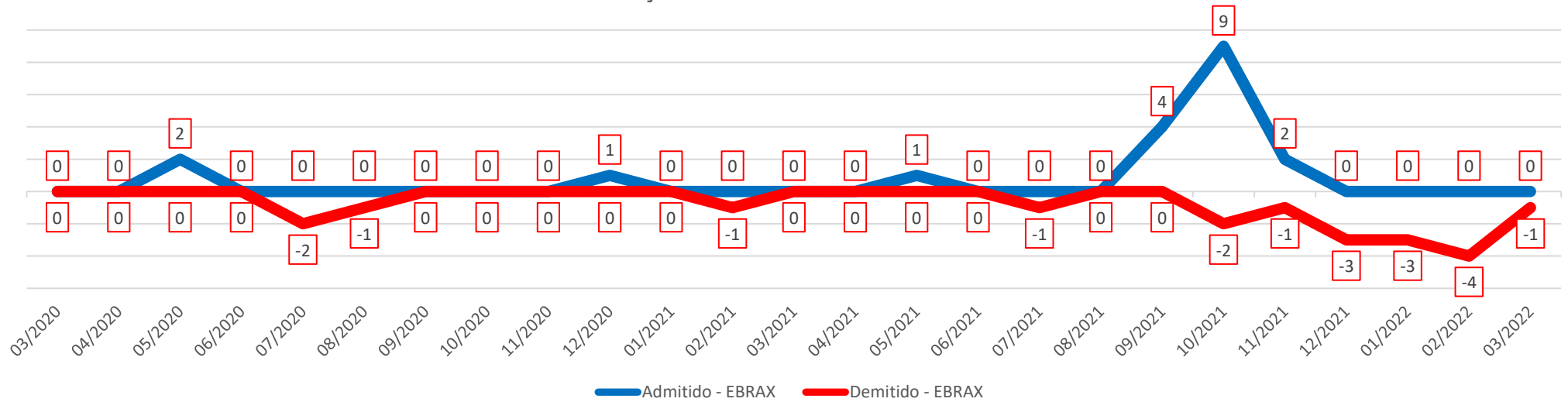
Quadro de Colaboradores



Evolução Quadro de Colaboradores

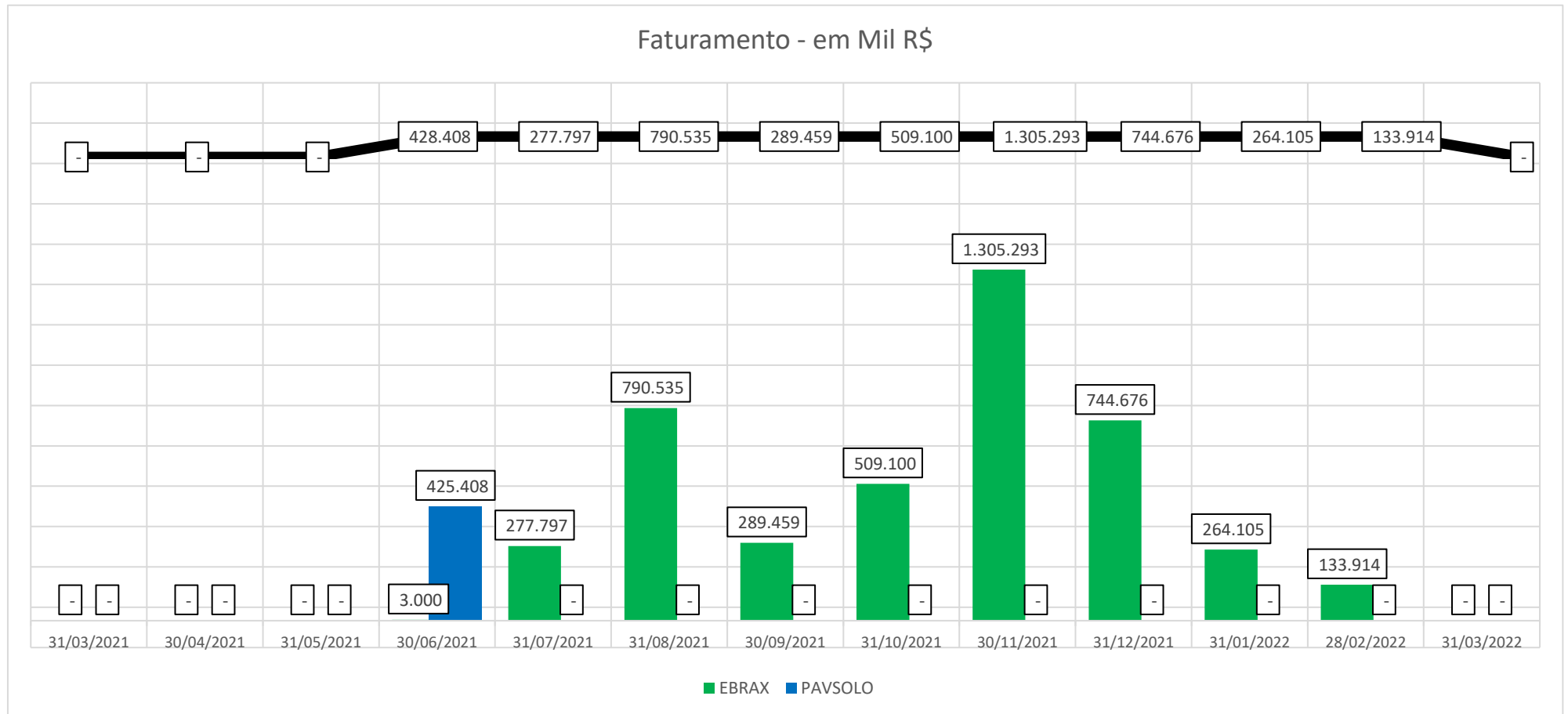


Evolução Quadro de Colaboradores



2.2 Faturamento

O gráfico abaixo apresenta o faturamento bruto histórico das Recuperandas e em março de 2022 não houve faturamento em ambas empresas.

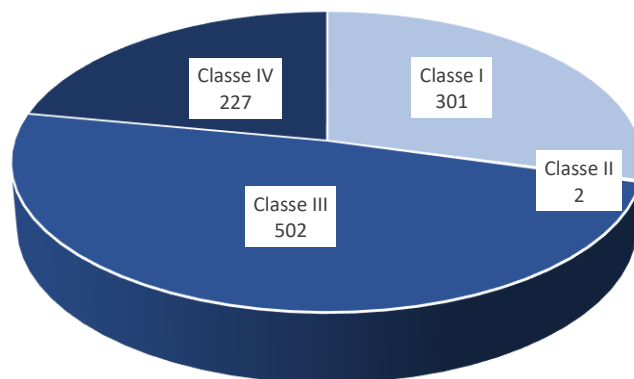


3 RELAÇÃO DE CREDORES


Lista atualizada do art. 7º, § 2º, da Lei 11.101/2005, excluídos os credores já quitados, relacionando 1.032 credores, com o valor total de R\$ 50.743.706,29 (Cinquenta milhões, setecentos e quarenta e três mil, setecentos e seis reais e vinte e nove centavos).

Classes	Nome	Credores	Valor da Lista
Classe I	Credores Trabalhistas	301	2.486.852,02
Classe II	Credores Garantia Real	2	54.420,36
Classe III	Credores Quirografários	502	43.726.224,21
Classe IV	Credores ME/EPP	227	4.476.209,70
Total Geral	Total Geral	1032	50.743.706,29

Credores por Número / Classe



Credores por Valor / Classe



4 ANÁLISE DOS DADOS CONTÁBEIS E INFORMAÇÕES FINANCEIRAS

4.1 Demonstrações Financeiras – Pavsolo Construtora Ltda

4.1.1 Ativo

A seguir apresenta-se as contas do Balanço Patrimonial Ativo – Bens e Direitos:

Pavsolo Construtora Ltda

Em R\$ Mil														Variação Mês Anterior	
BALANÇO PATRIMONIAL	03/2021	04/2021	05/2021	06/2021	07/2021	08/2021	09/2021	10/2021	11/2021	12/2021	01/2022	02/2022	03/2022	mar/22-fev/22	%AH
ATIVO CIRCULANTE	81.183	81.398	81.268	81.756	81.690	81.608	81.629	81.627	81.630	81.630	81.658	81.659	81.659	0	0,0%
% sobre TOTAL DO ATIVO	34,4%	34,5%	34,5%	34,6%	34,6%	34,6%	34,6%	34,6%	34,6%	34,6%	34,6%	34,6%	34,6%		
DISPONÍVEL	1.156	1.077	1.030	840	843	846	848	848	848	848	848	848	848	0	0,0%
CLIENTES	28.560	28.560	28.545	28.970	28.902	28.902	28.902	28.902	28.902	28.902	28.902	28.902	28.902	-	0,0%
ADIANTAMENTOS A TERCEIROS	3.470	3.688	3.727	3.768	3.775	3.775	3.795	3.795	3.795	3.795	3.823	3.824	3.824	-	0,0%
ADIANTAMENTOS A FUNCIONARIOS	88	88	88	88	88	88	88	88	91	91	91	91	91	-	0,0%
TRIBUTOS A RECUPERAR	311	311	311	311	311	311	311	311	311	311	311	311	311	-	0,0%
OUTROS CREDITOS	47.598	47.675	47.567	47.779	47.778	47.686	47.685	47.682	47.682	47.682	47.682	47.682	47.682	-	0,0%
ATIVO NÃO CIRCULANTE	154.839	154.713	154.588	154.469	154.344	154.220	154.220	154.220	154.220	154.220	154.220	154.220	154.220	-	0,0%
% sobre TOTAL DO ATIVO	65,6%	65,5%	65,5%	65,4%	65,4%	65,4%	65,4%	65,4%	65,4%	65,4%	65,4%	65,4%	65,4%		
OUTROS CRÉDITOS	144.215	144.215	144.215	144.215	144.215	144.215	144.215	144.215	144.215	144.215	144.215	144.215	144.215	-	0,0%
IMOBILIZADO	4.325	4.199	4.074	3.955	3.830	3.706	3.706	3.706	3.706	3.706	3.706	3.706	3.706	-	0,0%
INTANGÍVEL	6.299	6.299	6.299	6.299	6.299	6.299	6.299	6.299	6.299	6.299	6.299	6.299	6.299	-	0,0%
TOTAL DO ATIVO	236.021	236.111	235.856	236.225	236.034	235.828	235.849	235.846	235.849	235.849	235.878	235.879	235.879	0	0,0%

Considerações:

Em março de 2022 o grupo de contas do Ativo Circulante não apresentou variação em relação ao mês anterior.

O Ativo Não Circulante não apresentou variação em relação ao mês anterior.

4.1.2 Passivos

A seguir apresenta-se as contas do Balanço Patrimonial Passivo – Obrigações:

Pavsolo Construtora Ltda

Em R\$ Mil

BALANÇO PATRIMONIAL	03/2021	04/2021	05/2021	06/2021	07/2021	08/2021	09/2021	10/2021	11/2021	12/2021	01/2022	02/2022	03/2022	Variação Mês Anterior	
														mar/22-fev/22	%AH
PASSIVO CIRCULANTE	68.081	68.710	68.918	69.404	69.418	69.467	69.207	69.170	69.146	69.162	69.175	69.173	69.229	57	0,1%
% sobre TOTAL DO PASSIVO	28,8%	29,1%	29,2%	29,4%	29,5%	29,6%	29,5%	29,5%	29,4%	29,4%	29,3%	29,3%	29,3%		
EMPRÉSTIMOS E FINANCIAMENTOS	6.398	6.398	6.398	6.398	6.398	6.398	6.398	6.398	6.398	6.398	6.398	6.398	6.398	-	0,0%
FORNECEDORES	8.270	8.359	8.505	8.610	8.606	8.658	8.520	8.533	8.564	8.580	8.604	8.604	8.658	54	0,6%
OBRIGAÇÕES TRIBUTÁRIAS	7.880	7.885	7.886	7.959	7.960	7.965	7.967	7.968	7.970	7.972	7.972	7.972	7.975	3	0,0%
OBRIGAÇÕES TRABALHISTAS E PREVIDENCIÁRIAS	6.421	6.504	6.556	6.581	6.598	6.563	6.461	6.409	6.352	6.350	6.341	6.338	6.338	-	0,0%
CREDORES RECUPERAÇÃO JUDICIAL	35.496	35.496	35.496	35.496	35.496	35.495	35.472	35.472	35.472	35.472	35.472	35.472	35.472	-	0,0%
OUTRAS OBRIGAÇÕES	3.615	4.068	4.077	4.360	4.360	4.386	4.389	4.389	4.389	4.389	4.388	4.388	4.388	-	0,0%
PASSIVO NÃO CIRCULANTE	49.020	49.015	48.972	48.790	48.734	48.739	49.065	49.134	49.204	49.217	49.261	49.264	49.277	13	0,0%
% sobre TOTAL DO PASSIVO	20,8%	20,8%	20,8%	20,7%	20,7%	20,8%	20,9%	20,9%	21,0%	21,0%	20,9%	20,9%	20,9%		
EMPRÉSTIMOS E FINANCIAMENTOS	4.973	4.973	4.973	4.973	4.973	4.973	4.973	4.973	4.973	4.973	4.973	4.973	4.973	-	0,0%
OBRIGAÇÕES TRIBUTÁRIAS	10.913	10.913	10.913	10.913	10.913	10.913	10.913	10.913	10.913	10.913	10.913	10.913	10.913	-	0,0%
OUTRAS OBRIGAÇÕES	33.134	33.129	33.086	32.904	32.848	32.853	33.179	33.248	33.318	33.331	33.375	33.378	33.391	13	0,0%
PATRIMONIO LIQUIDO	118.920	118.386	117.966	118.031	116.883	116.623	116.577	116.544	116.501	116.472	117.442	117.442	117.372	(69)	-0,1%
% sobre TOTAL DO PASSIVO	50,4%	50,1%	50,0%	50,0%	49,7%	49,7%	49,6%	49,6%	49,6%	49,6%	49,8%	49,8%	49,8%		
CAPITAL SOCIAL	15.300	15.300	15.300	15.300	15.300	15.300	15.300	15.300	15.300	15.300	15.300	15.300	15.300	-	0,0%
AJUSTES DE AVALIAÇÃO PATRIMONIAL	173	173	173	173	172	172	172	172	172	172	172	172	172	-	0,0%
RESERVAS DE LUCROS	123.871	123.871	123.871	123.871	123.871	123.871	123.871	123.871	123.871	123.871	123.871	123.871	123.871	-	0,0%
LUCROS OU PREJUÍZOS ACUMULADOS	(20.314)	(20.314)	(20.314)	(20.314)	(20.313)	(20.313)	(20.313)	(20.313)	(20.313)	(20.313)	(21.872)	(20.313)	(20.313)	-	0,0%
LUCROS OU PREJUÍZOS DO EXERCÍCIO	(110)	(644)	(1.064)	(999)	(2.147)	(2.407)	(2.453)	(2.486)	(2.529)	(2.558)	(29)	(1.588)	(1.658)	(69)	-4,4%
TOTAL DO PASSIVO	236.021	236.111	235.856	236.225	235.035	234.829	234.850	234.847	234.851	234.851	235.878	235.879	235.879	0	0,0%

Considerações:

Em março de 2022 o grupo de contas do Passivo Circulante apresentou aumento de R\$ 57 mil, em relação ao mês anterior.

O Passivo Não Circulante apresentou aumento de R\$ 13 mil em relação ao mês anterior.

A variação que ocorre no Patrimônio Líquido é gerada pelo Resultado Líquido do Exercício apresentada no Demonstrativo de Resultado do Exercício (DRE).

4.1.3 Demonstrativo de Resultado do Período

Pavsolo Construtora Ltda

Em R\$ Mil

Demonstrativo de Resultado do Exercício Mensal	03/2021	04/2021	05/2021	06/2021	07/2021	08/2021	09/2021	10/2021	11/2021	12/2021	01/2022	02/2022	03/2022	Variação Mês Anterior		
														mar/22-fev/22	%AH	
RECEITA BRUTA DOS SERVIÇOS PRESTADOS	-	-	-	425	-	-	-	-	-	-	-	-	-	-	-	0,0%
DEDUÇÕES DA RECEITA BRUTA	-	-	-	(70)	-	-	-	-	-	-	-	-	-	-	-	0,0%
RECEITA OPERACIONAL LÍQUIDA	-	-	-	355	-	-	-	-	-	-	-	-	-	-	-	0,0%
CUSTOS DOS SERVIÇOS PRESTADOS	(124)	(250)	(273)	(124)	-	-	-	-	-	-	-	-	-	(34)	(34)	100,0%
% sobre ROL	0,0%	0,0%	0,0%	-35,0%	0,0%	0,0%	0,0%	0,0%	0,0%	0,0%	0,0%	0,0%	0,0%	0,0%		
RESULTADO BRUTO OPERACIONAL	(124)	(250)	(273)	231	-	-	-	-	-	-	-	-	-	(34)	(34)	100,0%
DESPESAS (RECEITAS) OPERACIONAIS	(266)	(284)	(146)	(166)	-	-	-	-	-	-	-	-	-	(64)	(64)	100,0%
% sobre ROL	0,0%	0,0%	0,0%	-46,6%	0,0%	0,0%	0,0%	0,0%	0,0%	0,0%	0,0%	0,0%	0,0%	0,0%		
DESPESAS ADMINISTRATIVAS	(266)	(284)	(145)	(166)	-	-	-	-	-	-	-	-	-	(47)	(47)	100,0%
DESPESAS TRIBUTÁRIAS	-	(0)	(1)	-	-	-	-	-	-	-	-	-	-	(17)	(17)	100,0%
RESULTADO ANTES DO RESULTADO FINANCEIRO	(390)	(534)	(419)	65	-	-	-	-	-	-	-	-	-	(98)	(98)	100,0%
% sobre ROL	0,0%	0,0%	0,0%	18,4%	0,0%	0,0%	0,0%	0,0%	0,0%	0,0%	0,0%	0,0%	0,0%	0,0%		
RESULTADO LÍQUIDO FINANCEIRO	(1)	(1)	(1)	(0)	-	-	-	-	-	-	-	-	-	(1)	(1)	100,0%
% sobre ROL	0,0%	0,0%	0,0%	0,0%	0,0%	0,0%	0,0%	0,0%	0,0%	0,0%	0,0%	0,0%	0,0%	0,0%		
RECEITAS FINANCEIRAS	-	-	-	-	-	-	-	-	-	-	-	-	-	-	-	0,0%
DESPESAS FINANCEIRAS	(1)	(1)	(1)	(0)	-	-	-	-	-	-	-	-	-	(1)	(1)	100,0%
RESULTADO LÍQUIDO DO EXERCÍCIO	(391)	(534)	(420)	65	-	-	-	-	-	-	-	-	-	(99)	(99)	100,0%
% sobre ROL	0,0%	0,0%	0,0%	18,3%	0,0%	0,0%	0,0%	0,0%	0,0%	0,0%	0,0%	0,0%	0,0%	0,0%		

Considerações:

Em março de 2022 a Recuperanda não apresentou Receita Bruta de Vendas e o Resultado Líquido do Exercício foi um prejuízo de R\$ 99 mil.

4.2 Demonstrações Financeiras – Ebrax Construtora Ltda

4.2.1 Ativo

A seguir apresenta-se as contas do Balanço Patrimonial Ativo – Bens e Direitos:

Ebrax Construtora Ltda														Variação Mês Anterior	
Em R\$ Mil														mar/22-fev/22	%AH
BALANÇO PATRIMONIAL	03/2021	04/2021	05/2021	06/2021	07/2021	08/2021	09/2021	10/2021	11/2021	12/2021	01/2022	02/2022	03/2022		
ATIVO CIRCULANTE	34.664	34.578	34.628	34.457	34.661	35.342	36.136	35.987	36.485	36.517	36.518	36.513	36.444	(69)	-0,2%
% sobre TOTAL DO ATIVO	72,9%	72,9%	73,0%	72,9%	73,0%	73,4%	73,9%	73,8%	74,1%	74,1%	74,2%	74,2%	74,2%		
DISPONÍVEL	52	51	40	8	19	54	600	9	262	250	7	17	3	(14)	-79,9%
CLIENTES	4.870	4.870	4.870	4.873	5.136	5.615	5.150	5.348	5.287	4.972	5.212	5.112	5.081	(30)	-0,6%
TÍTULOS A RECEBER	-	-	-	-	7	7	7	7	49	49	49	49	49	-	0,0%
ADIANTAMENTOS A TERCEIROS	897	897	897	1.146	1.110	1.130	1.487	1.619	1.753	2.063	2.141	2.278	2.237	(42)	-1,8%
ADIANTAMENTOS A FUNCIONARIOS	1	1	1	1	1	1	1	1	4	1	1	1	1	-	0,0%
TRIBUTOS A RECUPERAR	2.033	2.033	2.033	2.033	2.048	2.097	2.102	2.140	2.200	2.240	2.257	2.259	2.259	-	0,0%
OUTROS CREDITOS	26.591	26.505	26.567	26.176	26.120	26.218	26.569	26.641	26.708	26.721	26.721	26.729	26.746	17	0,1%
DESPESAS A APROPRIAR	221	221	221	221	221	221	221	221	221	221	129	67	67	-	0,0%
ATIVO NÃO CIRCULANTE	12.864	12.846	12.830	12.816	12.802	12.788	12.774	12.760	12.745	12.732	12.717	12.703	12.689	(14)	-0,1%
% sobre TOTAL DO ATIVO	27,1%	27,1%	27,0%	27,1%	27,0%	26,6%	26,1%	26,2%	25,9%	25,9%	25,8%	25,8%	25,8%		
OUTROS CRÉDITOS	-	-	-	-	10	10	10	10	10	10	10	10	10	-	0,0%
DEPÓSITO JUDICIAL	241	242	242	242	231	231	231	231	231	231	231	231	231	-	0,0%
DEPÓSITO JUDICIAL - RECUPERAÇÃO JUDICIAL	36	36	36	36	36	36	36	36	36	36	36	36	36	-	0,0%
IMOBILIZADO	4.718	4.701	4.685	4.671	4.657	4.642	4.628	4.614	4.600	4.586	4.572	4.558	4.544	(14)	-0,3%
INTANGÍVEL	7.868	7.868	7.868	7.868	7.868	7.868	7.868	7.868	7.868	7.868	7.868	7.868	7.868	-	0,0%
TOTAL DO ATIVO	47.528	47.424	47.459	47.273	47.463	48.130	48.910	48.746	49.230	49.249	49.235	49.217	49.133	(83)	-0,2%

Considerações:

Em março de 2022 o grupo de contas do Ativo Circulante apresentou redução de R\$ 69 mil na comparação com mês anterior.

O Ativo Não Circulante apresentou redução de R\$ 14 mil, em relação ao mês anterior.

4.2.2 Passivos

A seguir apresenta-se as contas do Balanço Patrimonial Passivo – Obrigações:

Ebrax Construtora Ltda														Variação Mês Anterior	
Em R\$ Mil														mar/22-fev/22	%AH
BALANÇO PATRIMONIAL	03/2021	04/2021	05/2021	06/2021	07/2021	08/2021	09/2021	10/2021	11/2021	12/2021	01/2022	02/2022	03/2022		
PASSIVO CIRCULANTE	23.485	23.450	23.590	23.524	23.998	24.552	26.009	27.159	27.693	27.446	27.440	27.435	27.519	84	0,3%
% sobre TOTAL DO PASSIVO	49,4%	49,4%	49,7%	49,8%	50,6%	51,0%	53,2%	55,7%	56,3%	55,7%	55,7%	55,7%	56,0%		
EMPRÉSTIMOS E FINANCIAMENTOS	178	178	178	178	178	178	178	178	178	178	178	178	178	-	0,0%
FORNECEDORES	4.132	4.132	4.132	4.159	4.577	4.484	4.539	5.511	5.763	5.538	5.586	5.576	5.643	67	1,2%
OBRIGAÇÕES TRIBUTÁRIAS	702	666	629	563	584	577	559	565	601	561	552	555	557	2	0,3%
OBRIGAÇÕES TRABALHISTAS E PREVIDENCIÁRIAS	962	964	969	940	975	1.000	1.013	1.044	1.056	1.072	1.072	1.067	1.083	15	1,4%
CREDORES RECUPERAÇÃO JUDICIAL	14.485	14.485	14.485	14.485	14.485	14.698	14.535	14.535	14.535	14.535	14.535	14.535	14.535	-	0,0%
OUTRAS OBRIGAÇÕES	3.026	3.026	3.199	3.199	3.199	3.615	5.187	5.327	5.561	5.562	5.517	5.523	5.523	-	0,0%
PASSIVO NÃO CIRCULANTE	10.001	10.001	10.001	9.999	9.999	9.956	9.913	9.869	9.853	9.811	9.811	9.811	9.811	-	0,0%
% sobre TOTAL DO PASSIVO	21,0%	21,1%	21,1%	21,2%	21,1%	20,7%	20,3%	20,2%	20,0%	19,9%	19,9%	19,9%	20,0%		
EMPRÉSTIMOS E FINANCIAMENTOS	-	-	-	-	-	-	-	-	-	-	-	-	-	-	0,0%
OBRIGAÇÕES TRIBUTÁRIAS	10.001	10.001	10.001	9.999	9.999	9.956	9.913	9.869	9.853	9.811	9.811	9.811	9.811	-	0,0%
OUTRAS OBRIGAÇÕES	-	-	-	-	-	-	-	-	-	-	-	-	-	-	0,0%
PATRIMONIO LIQUIDO	14.042	13.973	13.867	13.751	13.467	13.623	12.987	11.718	11.684	11.992	11.985	11.971	11.804	(167)	-1,4%
% sobre TOTAL DO PASSIVO	29,5%	29,5%	29,2%	29,1%	28,4%	28,3%	26,6%	24,0%	23,7%	24,3%	24,3%	24,3%	24,0%		
CAPITAL SOCIAL	7.000	7.000	7.000	7.000	7.000	7.000	7.000	7.000	7.000	7.000	7.000	7.000	7.000	-	0,0%
AJUSTES DE AVALIAÇÃO PATRIMONIAL	1.750	1.750	1.750	1.750	1.750	1.750	1.750	1.750	1.750	1.750	1.750	1.750	1.750	-	0,0%
RESERVAS DE LUCROS	17.276	17.276	17.276	17.276	17.276	17.276	17.276	17.276	17.276	17.276	17.276	17.276	17.276	-	0,0%
LUCROS OU PREJUÍZOS ACUMULADOS	(11.354)	(11.354)	(11.354)	(11.354)	(10.433)	(9.343)	(9.499)	(8.864)	(7.595)	(8.482)	(11.162)	(11.347)	(11.333)	14	0,1%
LUCROS OU PREJUÍZOS DO EXERCÍCIO	(630)	(699)	(805)	(921)	(2.127)	(3.060)	(3.540)	(5.444)	(6.748)	(5.553)	(2.879)	(2.709)	(2.889)	(181)	-6,7%
TOTAL DO PASSIVO	47.528	47.424	47.459	47.273	47.463	48.130	48.910	48.746	49.230	49.249	49.235	49.217	49.133	(83)	-0,2%

Considerações:

Em março de 2022 o grupo de contas do Passivo Circulante apresentou aumento de R\$ 84 mil na comparação com mês anterior.

O Passivo Não Circulante não apresentou variação em relação ao mês anterior.

A variação que ocorre no Patrimônio Líquido é gerada pelo Resultado Líquido do Exercício apresentada no Demonstrativo de Resultado do Exercício (DRE).

4.2.3 Demonstrativo de Resultado do Período

Ebrax Construtora Ltda

Em R\$ Mil

Demonstrativo de Resultado do Exercício Mensal	03/2021	04/2021	05/2021	06/2021	07/2021	08/2021	09/2021	10/2021	11/2021	12/2021	01/2022	02/2022	03/2022	Variação Mês Anterior	
														mar/22-fev/22	%AH
RECEITA BRUTA DOS SERVIÇOS PRESTADOS	-	-	-	3	278	791	289	509	1.305	745	264	134	-	(134)	-100,0%
DEDUÇÕES DA RECEITA BRUTA	-	-	-	(0)	(10)	(10)	(19)	(19)	(48)	(27)	(10)	(5)	-	5	100,0%
RECEITA OPERACIONAL LÍQUIDA	-	-	-	3	268	780	271	491	1.258	717	254	129	-	(129)	-100,0%
CUSTOS DOS SERVIÇOS PRESTADOS	(20)	(18)	(16)	(34)	(484)	(412)	(660)	(1.479)	(1.167)	(195)	(116)	(46)	(132)	(86)	-185,2%
% sobre ROL	0,0%	0,0%	0,0%	-1231,0%	-180,7%	-52,9%	-243,9%	-301,6%	-92,8%	-27,1%	-45,6%	-35,9%	0,0%		
RESULTADO BRUTO OPERACIONAL	(20)	(18)	(16)	(31)	(216)	368	(389)	(989)	91	523	139	83	(132)	(215)	-259,8%
DESPESAS (RECEITAS) OPERACIONAIS	(45)	(50)	(88)	(81)	(868)	(203)	(237)	(270)	(106)	727	(49)	(31)	(35)	(3)	-9,8%
% sobre ROL	0,0%	0,0%	0,0%	-2908,5%	-324,1%	-26,1%	-87,4%	-55,1%	-8,4%	101,3%	-19,2%	-24,4%	0,0%		
DESPESAS ADMINISTRATIVAS	(45)	(49)	(80)	(77)	(856)	(191)	(242)	(268)	(103)	711	(49)	(30)	(34)	(5)	-16,0%
DESPESAS TRIBUTÁRIAS	-	(1)	(8)	(4)	(12)	(13)	6	(2)	(2)	16	(0)	(2)	(0)	2	90,0%
RESULTADO ANTES DO RESULTADO FINANCEIRO	(65)	(68)	(104)	(112)	(1.083)	164	(626)	(1.259)	(15)	1.249	90	51	(167)	(218)	-425,1%
% sobre ROL	0,0%	0,0%	0,0%	-4039,5%	-404,8%	21,1%	-231,3%	-256,7%	-1,2%	174,2%	35,2%	39,7%	0,0%		
RESULTADO LÍQUIDO FINANCEIRO	(0)	(2)	(2)	(4)	(6)	(9)	(10)	(10)	(20)	(20)	(97)	(65)	(1)	64	99,1%
% sobre ROL	0,0%	0,0%	0,0%	-161,8%	-2,1%	-1,1%	-3,6%	-2,0%	-1,6%	-2,8%	-38,0%	-50,3%	0,0%		
RECEITAS FINANCEIRAS	-	-	-	-	-	-	-	-	-	-	-	-	-	-	0,0%
DESPESAS FINANCEIRAS	(0)	(2)	(2)	(4)	(6)	(9)	(10)	(10)	(20)	(20)	(97)	(65)	(1)	64	99,1%
RESULTADO LÍQUIDO DO EXERCÍCIO	(65)	(69)	(106)	(116)	(1.089)	156	(636)	(1.269)	(35)	1.229	(7)	(14)	(167)	(154)	-1122,2%
% sobre ROL	0,0%	0,0%	0,0%	-4201,3%	-406,9%	20,0%	-234,8%	-258,6%	-2,8%	171,4%	-2,8%	-10,6%	0,0%		

Considerações:

Em março de 2022 a Recuperanda não apresentou Receita Bruta Com Vendas.

Considerando as contas apresentadas, a empresa apresentou prejuízo de R\$ 167 mil.



CREDIBILITÀ
— ADMINISTRAÇÕES JUDICIAIS —

Escritório Curitiba | PR

Avenida Iguaçu, 2820 | Sala 1001
80.240-031
(41) 3156.3123

Escritório São Paulo | SP

Av. Engenheiro Luiz Carlos Berini, 105 | Sala 506
04.571-010
(11) 3171.3669

Escritório Blumenau | SC

Rua. Dr. Amadeu da Luz, 100 | Sala 101
89.010-160
(47) 3042-1259

credibilita.adv.br
contato@credibilita.adv.br