



**EXCELENTÍSSIMA SENHORA DOUTORA JUÍZA DE DIREITO DA 3ª VARA
CIVEL DA COMARCA DE CASCAVEL - PR**

1

AUTOS DE RECUPERAÇÃO JUDICIAL

Nº 0025258-69.2016.8.16.0021

Requerentes: **KAEFER ADMINISTRAÇÃO E PARTICIPAÇÕES S/A e OUTROS**
(GRUPO GLOBOAVES)

DRP CÁLCULOS FINANCEIROS LTDA ME, já qualificada, Administradora Judicial nomeada através do r. despacho de sequência 17, através de seu representante legal DARCI LUIZ PESSALI, economista, já qualificado nos autos de Recuperação Judicial em epígrafe, vem, respeitosamente, perante a presença de Vossa Excelência, em cumprimento ao art. 22, II, “c”, da Lei 11.101/2005, expor e requerer o que segue:

RELATÓRIO MENSAL DE ACOMPANHAMENTO
DA RECUPERAÇÃO JUDICIAL

Primeiro semestre

Janeiro a Junho/2018



Preliminarmente – Sobre as atividades da Administração Judicial

Desde sua nomeação, ocorrida em 12/08/2016, através da r. decisão de seq. 17.1 destes autos, este Administrador Judicial vem desempenhando suas funções, elencadas no art. 22, da Lei 11.101/2005, as quais vem sendo cumpridas e informadas nos Relatórios Mensais de Acompanhamento já protocolados nos autos. Assim, passamos a apresentar um breve resumo dos últimos andamentos do processo, bem como dos procedimentos e atividades realizadas por esta Administração Judicial.

2

O Plano de Recuperação Judicial apresentado pelas Recuperandas, foi aprovado pelos credores presentes na Assembleia Geral de Credores realizada em 28/09/2017 cuja Ata, Laudos de Votação, Lista de Presença, e Ressalvas de Credores, foram juntados nos autos por este AJ na seq. 26.788, sendo que o em 09/02/2018, a MM. Juíza proferiu r. decisão de seq. 28.524 concedendo a Recuperação Judicial e Homologando o Plano de Recuperação Judicial, com as seguintes ressalvas:

- a) A 'extinção das obrigações', decorrente da homologação do plano de recuperação judicial encontra-se condicionada ao efetivo cumprimento de seus termos. Não implementada a aludida condição resolutive, por expressa disposição legal, os credores terão reconstituídos seus direitos e garantias nas condições originariamente contratadas;
- b) As obrigações, covenants, índices financeiros, hipóteses de vencimento antecipado, multas, bem como outras obrigações e garantias, só deixarão de ser aplicáveis enquanto as devedoras cumprirem integralmente o plano de recuperação judicial;
- c) Os órgãos competentes devem ser oficiados a providenciar a baixa dos protestos e a retirada, dos cadastros de inadimplentes, do



nome da recuperanda e dos seus sócios, por débitos sujeitos ao referido plano, com a ressalva expressa de que essa providência será adotada sob a condição resolutiva de a devedora cumprir todas as obrigações previstas no acordo de recuperação;

- d) Todos os créditos mencionados no § 3º do art. 49, da LRF, também estão excluídos da hipótese da cláusula 24.8, a não ser no caso de anuência expressa do credor extraconcursal aderente ao plano;
- e) As ações e execuções direcionadas aos sócios com responsabilidade limitada, não serão suspensas, a não ser no caso de concordância mútua entre as partes, nos termos do art. 313, III, do Código de Processo Civil.

3

Sobre referida decisão, intimadas todas as partes, após a decisão sobre os Embargos de Declaração pelas Recuperandas e por alguns credores, houve a interposição de recursos de agravos de instrumento em face da r. decisão de homologação do Plano de Recuperação Judicial, os quais ainda não foram apreciados pelo E. Tribunal de Justiça.

Em que pese a existência destes recursos, as Recuperandas vem prestando cumprimento ao estabelecido no PRJ, e apresentaram na seq. 32.096 o e-mail para que os credores já apresentem seus dados bancários para pagamento: pagamentosrj@globoaves.com.br, informação disponibilizada também no site da Administração Judicial. Os dados recebidos estão sendo reservados e planilhados para fins de controle de todos os dados fornecidos.

Na seq. 34.930, as Recuperandas notificaram o pagamento do saldo de salário de ex-funcionários, dentro do prazo de 30 (trinta) dias contados da Homologação do PRJ, cuja leitura de intimação ocorreu em 20/02/2018, requerendo ainda autorização para realização de depósito judicial do valor devido a 93 credores, cujas contas bancárias de conhecimento das Recuperandas foram canceladas, o que foi deferido pelo D. Juízo na r. decisão de seq. 35.602 item 7.



Na seq. 40.246, esta Administração Judicial apresentou Relatório de Prestação de Contas sobre o pagamento de saldos de salários realizados pelas Recuperandas, relacionando os pagamentos efetivados e aqueles que foram objeto de depósito judicial nestes autos, onde pode-se aferir a regularidade dos pagamentos realizados, destacando-se que todos os comprovantes dos depósitos efetivados estão à disposição dos interessados no escritório deste AJ.

4

Ainda no que tange ao início do cumprimento do Plano de Recuperação Judicial, além do pagamento dos saldos de salários, houve a contratação de empresa que está conduzindo o processo de venda de ativos avulsos, escolhida dentre as indicadas no Anexo 7.1.1 do PRJ, cujos dados reapresentamos abaixo, ressaltando que a empresa está a disposição dos interessados em adquirir os bens relacionados no PRJ, sendo que, inclusive, já está recebeu propostas analisadas nos termos da Cláusula 7º do PRJ:

PADRONE IMOBILIÁRIA LTDA.

Carlos Tortelli (Partner - Corporate Advisory)

Contato: (41) 99841-1200

Rua Mateus Leme 1970 - Centro Cívico

Curitiba/PR

CEP 80530-010

O material de divulgação dos bens disponibilizados pelas Recuperandas como ativos avulsos pode ser consultado no site desta Administração Judicial www.drpadministracaojudicial.com.br, no site da empresa contratada <http://consultfinance.com.br/wp/teasers/> e também na petição protocolada por este AJ na **seq. 41.747**.

Este Administrador Judicial foi informado pela empresa contratada sobre o recebimento de propostas de compra referente a três ativos avulsos: FÁBRICA DE RAÇÃO LOPEI, INCUBATÓRIO BIRIGUI e AERONAVE CESSNA, as quais foram aprovadas pelo Conselho Consultivo.



Este Administrador Judicial protocolou as propostas e Ata de Aprovação aos autos – seq. 41.748, seq. 41.764, seq. 47.699, a fim de noticiá-las aos credores, D. Juízo, i. Representante do Ministério Público e demais interessados, sendo que os credores foram intimados sobre referidas petições.

Na seq. 46.205 as Recuperandas apresentaram o plano de destinação dos recursos a serem obtidos com a venda dos imóveis FÁBRICA DE RAÇÃO LOPEI e INCUBATÓRIO BIRIGUI, bem como as garantias existentes sobre estes bens, no entanto, informaram ainda que o processo de venda pende de finalização, e que o valor será pago pelo adquirente assim que cumpridas as formalidades legais para a efetivação da venda, tais como escrituras e procedimentos perante os Cartórios, ficando este AJ no aguardo da conclusão para então apresentar seu parecer.

Ainda com relação ao procedimento de venda dos referidos ativos avulsos, as Recuperandas protocolaram nas seqs. 47.646 e 47.693 pedido dirigido ao D. Juízo, pugnando pela dispensa de certidões negativas de débitos fiscais e ambientais junto aos tabelionatos de notas, a fim de permitir a lavratura da escritura dos imóveis citados.

Tais pedidos foram apreciados pela r. decisão de seq. 47.712 que não acolheu os requerimentos, entendendo que a transferência de propriedade dos imóveis ficará condicionada ao cumprimento das exigências legais.

Sobre a lista de credores das Recuperandas, esta Administração Judicial vem apresentando nos autos atualizações periódicas, contemplando todos os pedidos de habilitações e decisões judiciais proferidas em processos de impugnação de crédito, anexadas ao processo ou recebidas pela AJ via correio e/ou cartório, a fim de facilitar o acompanhamento de tais atos aos credores, recuperandas e demais interessados, trazendo maior segurança e transparência à listagem. Assim, registra-se que na seq. 49.945 foi apresentada nova atualização da lista de credores, com data base 31/08/2018, substituindo a anteriormente apresentada.

5



Além das atividades perante o processo recuperacional, este Administrador Judicial faz visitas semanais à sede da Recuperanda, a fim de acompanhar as atividades que vem sendo desenvolvidas pelo Grupo Globoaves, e também a preparação das Recuperandas para o cumprimento do plano, inclusive sobre os procedimentos preparatórios para venda dos ativos previstos no plano.

Em acréscimo aos atos supramencionados, este Administrador Judicial vem apresentando manifestação sobre as intimações recebidas neste processo e naqueles a ele relacionados, especialmente nas inúmeras impugnações de crédito protocoladas pelos credores e também pelas Recuperandas, resposta às intimações do E. Tribunal de Justiça para resposta em Agravos de Instrumento e Recursos Especiais, além de prestar informações diversas aos credores que ligam, mandam e-mail e comparecerem diariamente ao nosso escritório a fim de obterem esclarecimentos sobre seus créditos e também sobre o procedimento da Recuperação Judicial, especialmente após a votação do PRJ, buscando informações sobre quando receberão seus créditos, sendo que todas as dúvidas foram devidamente esclarecidas.

A Administração Judicial disponibiliza em seu site (www.drpcalculosfinanceiros.com.br) os editais, Ata de Assembleia e listas de credores apresentadas no processo, além dos principais avisos aos credores e interessados.

1. Objetivo deste relatório

O art. 22, inciso II, alínea “c”, da Lei 11.101/2005, determina que o Administrador Judicial deve apresentar ao Juiz, para juntada nos autos, relatório mensal sobre as atividades do devedor, a fim de trazer informações sobre as operações da Recuperanda para o D. Juízo, i. Representante do Ministério Público, credores e demais interessados.



Para tanto, o Administrador Judicial utilizará como base os relatórios contábeis que a Recuperanda deve apresentar mensalmente ao AJ e também nos autos, além de visitas periódicas na Sede da Recuperanda bem como reuniões com seus administradores Advogados e consultores.

Neste contexto, diante da apresentação das DRE e Balancetes por parte das Recuperandas a este AJ relativamente ao mês de Junho/2018, foi elaborado o presente relatório, acumulando o semestre de janeiro/2018 a junho/2018.

Assim, com o objetivo de cumprir seu encargo, o AJ – Administrador Judicial, vem por meio deste, em atendimento ao que determina a Lei 11.101/2005, no art. 22, item II, alínea “a”, informar a este Juízo, de que a empresa entregou os documentos contábeis, referente ao primeiro semestre dos meses de Janeiro/2018 a Junho/2018, cujos dados foram extraídos e analisados, pelos relatórios encaminhados, sendo a DRE – Demonstrações de Resultado do Exercício.

Informamos que para melhorar e agilizar as análises das demonstrações pelo d. Juízo, i. Representante do Ministério Público, Credores e demais interessados, permitindo uma avaliação mais prática sobre a real situação em que se encontra o Grupo Globoaves, agrupamos os dados particulares de cada Recuperanda e consolidamos os resultados para o Grupo, o qual será objeto das considerações deste AJ, fornecendo informações mais concisas sobre a situação financeira do Grupo Globoaves.

Este novo formato de análise tem por objetivo facilitar a visualização dos resultados consolidados, além de dar uma melhor e mais completa leitura destas demonstrações.

Há que se destacar que o consolidado é resultado da compilação dos dados de cada empresa e, assim sendo, os resultados individuais de cada Recuperanda

7



continuarão a ser juntados aos autos e integrarão ao Anexo 01, prestando total transparência ao trabalho e comprovando a origem dos resultados constantes do presente relatório.

Tendo em vista o fechamento do primeiro semestre de 2018, o presente Relatório englobará o período de Janeiro a Junho, a fim de permitir o acompanhamento da evolução das atividades neste tempo.

Feitas estas considerações, passamos a apresentar uma análise dos dados e resultados apresentados pelo GRUPO da Recuperanda, que seguem em anexo:

2. Análise Técnica

O instituto da recuperação judicial, que passou a substituir o processo de concordata, é considerado pelos doutrinadores da área como um dos maiores avanços idealizados pela LFRE. É a partir de tal processo, que muitas empresas conseguem se reestruturar e se manter, ou até mesmo aumentar sua capacidade produtiva. Como descrito por Gonçalves (2011, p. 57):

A criação do instituto da recuperação judicial é um importantíssimo avanço trazido pela Lei nº 11.101/2005. Trata-se de instituto que busca viabilizar a reestruturação da empresa em crise, pois nem sempre soluções existentes no próprio mercado mostram-se suficientes para auxiliá-la na superação desse mal momento. Por essa razão, o Estado, por meio da nova lei, possibilita a essas empresas a apresentação de um plano de recuperação.

As demonstrações contábeis, seguem a regra estabelecida pelo Conselho Federal de Contabilidade, ao qual editou normas que em sua essência tem buscam atender aos padrões estabelecidos pelo **“IASB (International Accounting Standards Board)”**, onde este órgão o IASB, através dos seus pronunciamentos, vem procurando, além da normalização dos critérios contábeis, estabelecer uma série de revelações que devem acompanhar os informes anuais das empresas.



Sendo assim, a informação contida nos relatórios, segundo o IASB, deve apresentar as seguintes características:

- a) **Compreensibilidade:** As informações devem ser compreensíveis para os usuários com conhecimento mediano das áreas financeiras e de negócios.
- b) **Pertinência:** As informações devem ser adequadas às necessidades dos usuários normalmente voltadas para a tomada de decisões no âmbito financeiro e econômico.
- c) **Materialidade:** Frequentemente confundida com relevância, a materialidade pode ser determinada quanto a omissão ou distorção de uma informação influenciar decisões econômicas ou financeiras dos usuários, tomando-se como base as demonstrações financeiras, e está, frequentemente, relacionada com montantes nas demonstrações financeiras; no entanto, venda de um investimento em determinado segmento da companhia, cujo montante não é material no conjunto das demonstrações financeiras, pode ser relevante como informação de mudança de política de investimentos da entidade.
- d) **Confiabilidade e integridade:** Considerando-se a relevância e a materialidade, a informação deve abranger todos os eventos econômicos e as transações pertinentes à companhia, para que as demonstrações financeiras se tornem confiáveis e não induzam a erros em sua tomada de decisão.
- e) **Representação fiel:** As demonstrações financeiras e, por meio delas, a contabilidade com seus princípios de mensuração, têm por objetivo representar os eventos econômicos e as transações relacionadas com a empresa, tarefa essa muitas vezes árdua, mas que a contabilidade, mesmo considerando suas limitações, deve tentar expressar da forma mais fiel possível para não induzir o usuário a erro.
- f) **A essência sobre a forma:** Num processo de globalização, muitas vezes, a formalização de determinadas operações em um país pode ser diferenciada da de outro e, em alguns casos, pode gerar registros contábeis distintos. Assim, analisar a essência da transação é fundamental para o reconhecimento correto do evento econômico ou transação. Por exemplo, a alienação de títulos mobiliários com a existência de um acordo informal de recompra não representa uma venda definitiva do título, mas uma transação que cria para a empresa um passivo pela recompra do título.
- g) **Neutralidade e prudência:** Características essenciais da informação contábil, assim como da atitude do contador, refletem o anseio da contabilidade em auxiliar o usuário das demonstrações financeiras na tomada de decisão, mas não tomar a decisão por ele.
- h) **Comparabilidade:** Muitas vezes, a tomada de decisão envolve a análise do comportamento de determinadas informações constantes das demonstrações financeiras para avaliar sua tendência ao longo dos períodos e, portanto, a manutenção dos mesmos critérios de avaliação é fundamental.

Na apresentação das demonstrações contábeis, tanto o CRC – Conselho Regional de Contabilidade, como CFC – Conselho Federal de Contabilidade, recomendam que os Contadores das empresas, quando da elaboração destes relatórios, o façam, buscando em sua estrutura a garantia de que as normas internacionais estão sendo observadas nas referidas demonstrações.

No entanto, espera-se no caso da recuperação judicial, que estes profissionais atendam de forma dinâmica a estas regras.



Tal princípio se encontra resguardado no art. 51 item II da Lei 11.101/2005, que assim estabelece:

II – **as demonstrações contábeis** relativas aos 3 (três) últimos exercícios sociais e as levantadas especialmente para instruir o pedido, **confeccionadas com estrita observância da legislação societária aplicável. (grifo nosso)**

Não se trata de uma mera exigência, mas cumprimento de uma obrigação legal, onde por meio de análises serão confrontados os resultados no que tange as obrigações vinculadas ao papel do “AJ – Administrador Judicial observando o disposto do art. 22, item I alíneas “a” da Lei 11.101/2005.

O papel do Contador da empresa compreende a análise e compilação (escrituração) dos atos e fatos gerados pela atividade, garantindo desta forma que os relatórios gerados pela gestão empresarial detenham em tese, a garantia de que as informações representem de forma dinâmica os eventos ocorridos no patrimônio.

Este por sua vez, deve atender a diversas funções a saber:

- a) **Basicamente:** tem como regra pagar (liquidez), obter lucro (resultabilidade) manter-se em equilíbrio (estabilidade) e sobreviver e ter vitalidade (economicidade).
- b) **De forma auxiliar** (como apoio às básicas): proteger-se contra riscos (invulnerabilidade) e ser eficiente ou produzir utilização adequada (produtividade).
- c) **Como meta suplementar:** dimensionar-se de forma competente (elasticidade) e contribuir para os entornos agentes (socialidade).

Assim, uma vez observada estas regras para elaboração das demonstrações contábeis entregues ao Administrador Judicial, serão analisadas por sua equipe para a confecção do presente relatório.

3. Método aplicado

No caso da empresa em recuperação, quando da entrega dos relatórios mensais, buscamos analisar sob o aspecto econômico, extraindo as



informações das demonstrações, principalmente os dados da DRE – Demonstrações de Resultado do Exercício, observando o Aspecto econômico (análise econômica), que se encontra avaliado sob o seguinte prisma:

Rentabilidade, onde é avaliada a capacidade da empresa remunerar o capital investido, **mediante a geração de lucros**, isso em termos da atividade operacional e não operacional; (grifo nosso)

Logo, não cabe ao analista em primeiro momento periciar as informações no que tange sua estrutura documental, mas em observar se estas demonstrações atenderam as normas legais vigentes, bem como extrair destas, dados que comparados, gerarão informações pertinentes para seus usuários, quer gestores, quer credores.

4. Análise das Empresas

GRUPO GLOBOAVES - CONSOLIDADO

Os dados a seguir apresentados foram extraídos das Demonstrações Contábeis (DRE) geradas e elaboradas pela Administração da Empresa em recuperação, os quais seguem em anexo, os quais foram lançados, individualmente, por empresa constante no grupo em Recuperação Judicial e, em seguida, consolidado por este AJ, com vistas a melhorar a visualização dos resultados pelos credores e demais interessados, conforme demonstrado no Anexo 01.

4.1. GRUPO GLOBOAVES – RESULTADO CONSOLIDADO

COMPARATIVO: JANEIRO – JUNHO 2018

Com base nas informações obtidas junto a contabilidade da empresa, que elaborou os demonstrativos de resultado (DRE), bem como, delineou e descreveu os fatos ocorridos na escrituração, aos quais, compreenderam o primeiro semestre, referente aos períodos de: Janeiro/2018 a Junho/2018,



separados por empresa mensalmente porém consolidados agrupando as informações das empresas que constam o rol da recuperação judicial.

Sendo assim, é possível efetuar comparações, melhorar a visualização dos resultados, no intuito de demonstrar e observar o comportamento das ações empenhadas pela gestão da empresa, no que tange ao processo a que se dispôs.

12

4.1.1. Receitas

Milhares

CONTAS/PERÍODOS	jan/18	fev/18	mar/18	abr/18	mai/18	jun/18	Total
RECEITA OPERACIONAL LÍQUIDA	70.161	66.974	79.825	73.157	56.346	73.453	419.915
RECEITAS FINANCEIRAS	10.773	127.421	939	1.476	2.243	1.255	144.107
VALOR JUSTO DO ATIVO BIOLÓGICO	0	0	0	0	0	33	33
TOTAL	80.934	194.395	80.763	74.632	58.589	74.742	564.056

140,19% -58,45% -7,59% -21,50% 27,57%

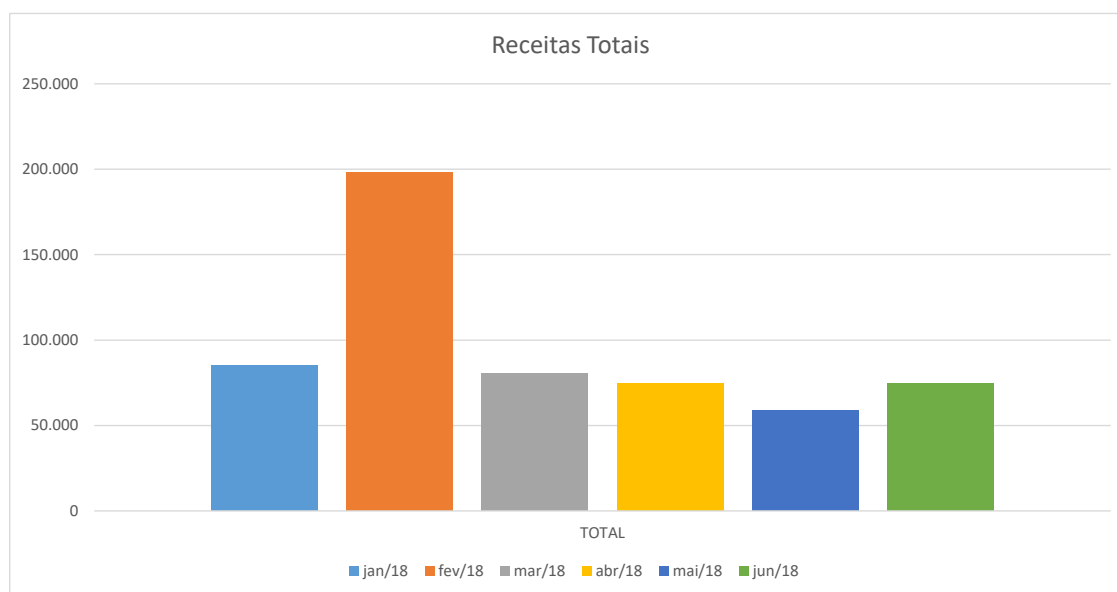
Os apontamentos construídos tiveram como regra a comparação, onde o mês de referência foi comparado com o mês imediatamente anterior, de forma a obter um índice cujo percentual corresponderá aumento ou diminuição conforme o caso.

Os valores representados no quadro acima foram divididos por mil, desta forma, quando analisamos o quadro acima o valor apurado nas rubricas, foram considerados nesta análise apenas o total das receitas apresentadas e apuradas neste semestre avaliando mês a mês, sendo assim, para o mês de Junho/2018 a receita total teve um crescimento de 27,57% com relação à maio/2018, recuperando-se da queda de -21,50% que havia sido registrada entre maio e abril, e -7,59% entre abril e março. Também havia sido apurada uma queda de -58,45% em março, e Fevereiro/2018 a receita total teve crescimento de 140,19%.



Para melhor visualizar, representamos abaixo graficamente o quadro das Receitas:

4.1.1.1.1. Gráfico das Receitas



13

Observação: há algumas observações a serem feitas como: para mês de janeiro/2018 ocorreu a compra e venda entre as empresas do grupo tendo uma exclusão no valor de R\$ 4.329.272,00; para o mês de Fevereiro/2018 o valor de R\$ 178.290.829,00 referente à rubrica Receitas Financeiras refere-se ao deságio obtido pelo Plano de Recuperação aprovado neste mês; o valor de R\$ 53.054.169,00 refere-se ao cálculo do Imposto de Renda Diferido sobre o deságio bem como compra e venda de mercadoria entre as empresas do grupo sendo excluído o valor de R\$ 3.728.792,00; para o mês de março/2018 há um valor de R\$ 5.531.743,00 referente a compra e venda de mercadorias entre as empresas do grupo globoaves, aos quais foram excluídos do valor de Receita Operacional Líquida e Custos, bem como o valor de R\$ 83.864.502,00 referente a Equivalência Patrimonial apurada neste mês; para o mês de abril/2018 ocorreu a exclusão do valor de R\$ 3.695.609,00 referente à ocorrência da compra e venda de mercadorias entre as empresas do grupo; para o mês de maio/2018 também foram abatidos da Receita Total Líquida o valor de R\$ 5.946.660,00, correspondente a compra e venda de mercadorias entre as empresas; e para o mês de junho/2018 também apresentou exclusão no valor de R\$ 4.748.626,00 referente a compra e venda de mercadorias entre as empresas do grupo, bem como a exclusão do valor de R\$ 38.907.780,00 referente a equivalência patrimonial.



4.1.2. Custos

Milhares

CONTAS/PERÍODOS	jan/18	fev/18	mar/18	abr/18	mai/18	jun/18	Total
CUSTO DOS PRODUTOS VENDIDOS	56.117	57.156	61.570	60.491	54.443	61.153	350.930
TOTAL	56.117	57.156	61.570	60.491	54.443	61.153	350.930

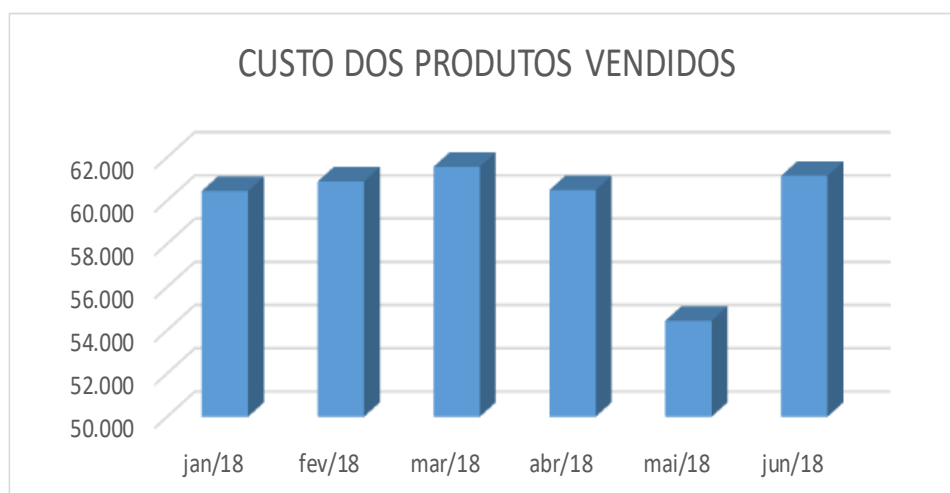
1,85 7,72 -1,75 -10,00 12,32

14

A regra para os apontamentos acima obedeceram aos mesmos critérios efetivados pela Receita, onde o mês de referência foi comparado com o mês imediatamente anterior, de forma a obter um índice cujo percentual corresponderá aumento ou diminuição dos custos conforme o caso. Além desta prática informamos que dividimos os valores por mil, para simplificação e melhor compreensão dos usuários.

Desta forma, quando analisarmos o quadro acima, para o mês de referência Junho/2018, os Custos apresentam um crescimento de 12,32%. Tal índice vinha de uma queda que para o mês de Maio/2018, foi de -10,00% e Abril/2018 de -1,75%. Já em Março/2018 os custos haviam apurado crescimento de 7,72%; o mesmo ocorrendo para o mês de Fevereiro/2018no percentual de 1,85%. Para melhor compreensão demonstramos graficamente:

4.1.2.1. Gráfico dos Custos



Observação: há algumas observações a serem feitas como: para mês de janeiro/2018 ocorreu a compra e venda entre as empresas do grupo tendo uma exclusão no valor de R\$ 4.329.272,00; para o mês de Fevereiro/2018 o valor de R\$ 178.290.829,00 referente à rubrica Receitas Financeiras refere-se ao deságio obtido pelo Plano de Recuperação aprovado neste mês; o valor de R\$ 53.054.169,00 refere-se ao cálculo do Imposto de Renda Diferido sobre o deságio bem como compra e venda de mercadoria entre as empresas do grupo sendo excluído o valor de R\$ 3.728.792,00; para o mês de março/2018 há um valor de R\$ 5.531.743,00 referente a compra e venda de mercadorias entre as empresas do grupo globoaves, aos quais foram excluído do valor de Receita Operacional Líquida e Custos, bem como o valor de R\$ 83.864.502,00 referente a Equivalência Patrimonial apurada neste mês; para o mês de abril/2018 ocorreu a exclusão do valor de R\$ 3.695.609,00 referente à ocorrência da compra e venda de mercadorias entre as empresas do grupo; para o mês de maio/2018 também foram abatidos da Receita Total Líquida o valor de R\$ 5.946.660,00, correspondente a compra e venda de mercadorias entre as empresas; e para o mês de junho/2018 também apresentou exclusão no valor de R\$ 4.748.626,00 referente a compra e venda de mercadorias entre as empresas do grupo, bem como a exclusão do valor de R\$ 38.907.780,00 referente a equivalência patrimonial.

15

4.1.3. Despesas

Milhares

CONTAS/PERÍODOS	jan/18	fev/18	mar/18	abr/18	mai/18	jun/18
DESPESAS GERAIS E ADMINISTRATIVAS	3.242	3.499	3.789	3.666	3.264	3.594
DESPESAS COM COMERCIALIZAÇÃO	5.892	5.813	6.480	6.088	5.162	5.920
DESPESAS FINANCEIRAS	7.803	12.982	10.069	13.066	27.803	13.548
IRPJ/CSLL CORRENTES	160	-	6.688	-	699	968
TOTAL	17.097	22.294	27.026	22.820	36.927	24.030

30,40% 21,23% -15,56% 61,82% -34,93%

O quadro de despesas obedeceu ao mesmo critério adotado no quadro das Receitas Operacionais Líquidas, ou seja, para a análise utiliza-se o mês de referência e comparando com o mês imediatamente anterior, onde o resultado aponta para crescimento, ou queda, conforme o caso, e nossa exposição observou duas análises, uma: pela composição das Despesas e outra pela evolução da Despesa neste semestre.



4.1.3.1. Composição das Despesas

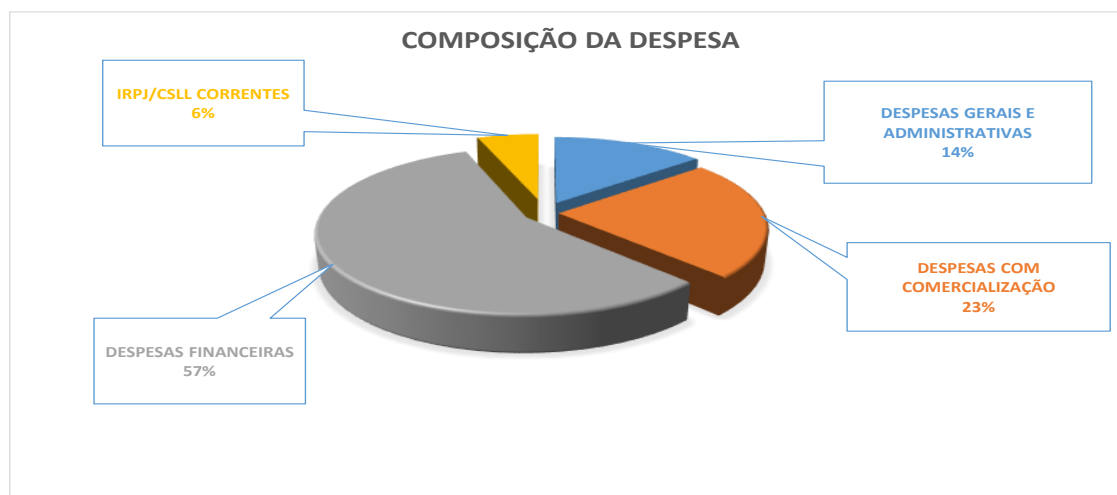
CONTAS/PERÍODOS	Total
DESPESAS GERAIS E ADMINISTRATIVAS	21.055
DESPESAS COM COMERCIALIZAÇÃO	35.355
DESPESAS FINANCEIRAS	85.269
IRPJ/CSLL CORRENTES	8.515
TOTAL	150.194

16

Para melhor visualização e compreensão do quadro acima dividimos o valor por mil de modo a simplificar e facilitar o entendimento dos usuários. Assim, um olhar mais profundo sobre a composição das Despesas Totais neste semestre, observa-se três rubricas que se destacam, a saber: Despesas Gerais e Administrativas com um valor de R\$ 21.055; Despesas com Comercialização com um valor total de R\$ 35.355; e as Despesas Financeiras com um valor total de R\$ 85.269.

Para melhor exemplificar esta composição, apresentamos um gráfico que demonstra os dados abaixo:

4.1.3.1.1. Gráfico da Composição das Despesas



Logo compreendemos que: 57% das Despesas Totais neste semestre corresponderam a Despesas Financeiras; 23% das Despesas Totais compreenderam as Despesas com Comercialização; 14% das Despesas Totais dão Despesas Gerais e Administrativas; e 6% foram correspondentes a Impostos.

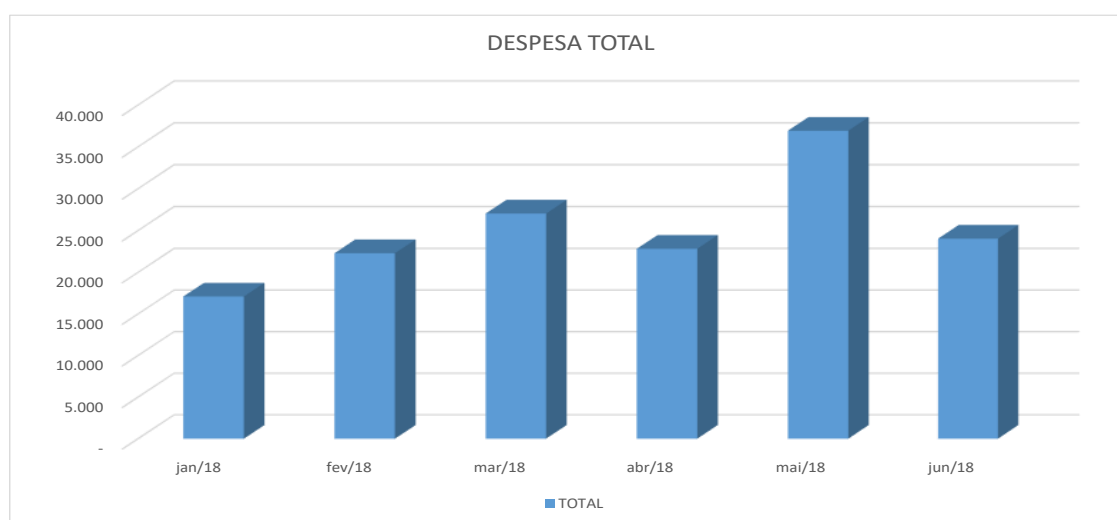
17

4.1.3.2. Evolução da Despesa

Quando analisamos o quadro de Despesas Totais acima, ao centralizarmos para sua evolução neste semestre, observamos que no mês de Junho/2018 estas Despesas Totais apresentaram uma queda de -34,93%; para o mês de Maio/2018 as Despesas Totais tiveram um crescimento de 61,82%; no mês de Abril/2018 estas Despesas Totais apuraram um índice em queda de -15,56%; já para o mês de Março/2018 as Despesas Totais representaram um índice em crescimento de 21,23%; e para o mês de Fevereiro/2018 também mostraram um crescimento no índice das Despesas Totais um percentual de 30,40%.

Desta forma representamos as despesas graficamente no gráfico abaixo.

4.1.3.2.1. Gráfico da Evolução das Despesas



4.1.4. Empregados

Empregados	jan/18	fev/18	mar/18	abr/18	mai/18	jun/18
Total do mês	6183	6206	6213	6265	6248	6172
		0,37%	0,11%	0,84%	-0,27%	-1,22%

18

O quadro de Empregados em nossa análise visa demonstrar que a empresa mantém em sua política a manutenção dos postos de trabalho, sendo que o principal objetivo da Lei 11.101/2005 é a manutenção da geração dos benefícios sociais pelas Recuperandas, tais como: geração de riquezas, manutenção de empregos, recolhimentos de produtos, beneficiando desta maneira toda a coletividade.

Desta forma quando analisamos e avaliamos os dados fornecidos pela Recuperanda, buscamos consolidar estes de formas a visualizar a quantia de todo o quadro funcional do Grupo Globoaves, o que apresenta pequenas oscilações no período em análise:

Para o mês de junho/2018 o quadro de trabalhadores neste semestre no Grupo Globoaves apontou uma queda de empregados resultando um índice de -1,22%; para o mês de maio/2018 também apurou uma queda de empregados no mês demonstrando um índice de -0,27%; já para o mês de abril/2018 houve um crescimento no número de empregados demonstrando um percentual de 0,84%; em março/2018 também ocorreu crescimento nos postos de trabalho apontando um índice de 0,11%; e para o mês de Fevereiro/2018 houve crescimento nos postos de trabalho apurando neste mês um percentual de 0,37%.

Segue abaixo gráfico que contempla o número de empregados em atividade, dentro do período de análise:



4.1.4.1. Gráfico dos Empregados



19

4.1.5. Resumo do Resultado

Milhares

QUADRO RESUMO	jan/18	fev/18	mar/18	abr/18	mai/18	jun/18	Total
RECEITA OPERACIONAL LÍQUIDA	74.490	70.703	85.356	73.157	62.292	78.202	444.201
RECEITAS FINANCEIRAS	10.773	178.291	939	1.476	2.243	1.255	194.977
IRPJ/CSLL	- 142	- 53.054	- 5.768	-	9.834	3.519	- 45.611
VALOR JUSTO DO ATIVO BIOLÓGICO	-	-	45	-	-	47	92
CUSTOS DOS PRODUTOS VENDIDOS	- 60.446	- 60.885	- 67.102	- 60.491	- 60.390	- 65.901	- 375.215
DESPESAS	- 16.750	- 22.428	- 20.360	- 22.820	- 36.927	- 24.030	- 143.315
OUTROS RESULTADOS	- 668	7.703	- 3.283	- 3.904	- 2.409	2.301	- 261
TOTAL	7.257	120.330	- 10.173	- 12.582	- 25.356	- 4.607	74.868

1558,20% -108,45% 23,69% 101,53% -81,83%

O quadro Resumo neste semestre representa a soma das Receitas, deduzindo Custos, Impostos e Despesas, apurando desta forma o Resultado obtido pelas atividades desenvolvidas pelo Grupo Globoaves, cujos valores aqui apontados seguiram a mesma regra das análises consolidadas obedecendo ao mesmo critério dos demais quadros acima demonstrados, ou seja, comparamos o mês



de referência com o mês imediatamente anterior aumentando ou diminuindo o seu valor conforme o caso, e também efetuamos a divisão por mil nos valores originais por entender ser esta melhor visualização para análise do quadro atual.

Desta forma ao analisarmos o mês de junho/2018 observamos que o resultado apurado neste mês apresenta uma queda de -81,83% no Resultado; para o mês de maio/2018 observamos que o Resultado apresentou um crescimento de 101,53%; já para o mês de abril/2018 também este apurou um crescimento no Resultado demonstrando um índice de 23,69%; em março/2018 o Resultado apurou uma queda de -108,45%, e no mês de fevereiro/2018 o Resultado demonstrou crescimento de 1.558,20%, este crescimento para este mês especificamente fevereiro/2018 se deu em razão da aprovação do plano de recuperação cujo resultado apontou um deságio nas dívidas obtido pelo plano.

Há alguns valores a serem apontados que foram excluídos dos saldos consolidados nas demonstrações conforme apontamento da Contabilidade a saber como: no mês de janeiro/2018 ocorreu a compra e venda de mercadorias entre as empresas no valor de R\$ 4.29,272,00; no mês de fevereiro/2018 o valor de R\$ 178.290.829,00 correspondeu ao Deságio obtido no plano de Recuperação, além do valor de R\$ -53.054.169,00 que representou a Diferença do Imposto de Renda Diferido sobre o deságio bem como a compra e venda de mercadoria entre as empresas do grupo no valor de R\$ 3.728.792,00; para o mês de março/2018 o valor de R\$ 5.531.743,00 referente a compra e venda de mercadorias entre as empresas do Grupo Globoaves, aos quais foram excluído do valor de Receita Operacional Líquida e dos Custos, bem como o valor de R\$ 83.864.502,00 referente a rubrica de Equivalência Patrimonial apurada para este mês; abril/2018 apresenta uma exclusão no valor de R\$ 3.695.609,00 referente à ocorrência da compra e venda de mercadorias entre as empresas do grupo; maio/2018 também foram abatidos da Receita Total Líquida o valor de R\$ 5.946.660,00, correspondente a compra e venda de mercadorias entre as



empresas; e em junho/2018 também tiveram exclusões no valor de R\$ 4.748.626,00 referente a compra e venda de mercadorias entre as empresas do grupo, sendo efetuada a dedução nas rubricas Receita Operacional Líquida e Custos, bem como a exclusão do valor de R\$ 38.907.780,00 referente a Equivalência Patrimonial.

21

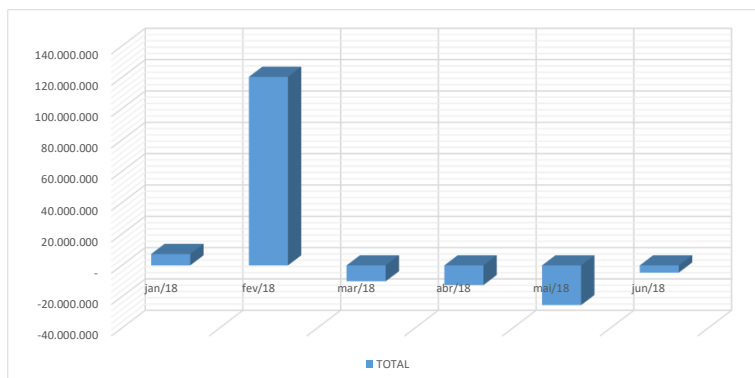
Pode-se observar que no resultado acumulado no primeiro semestre de 2018, a Recuperanda teve um Superávit de R\$ 74.868.000,00, tal resultado foi impacto especialmente pela contabilização do deságio obtido no Plano de Recuperação Judicial no mês de fevereiro de 2018.

Cumpre-nos ressaltar de que a gestão da empresa deve atender ao disposto do art. 47 da Lei 11.101/2005 que assim estabelece:

*A recuperação judicial tem por objetivo viabilizar a superação da situação de crise econômico-financeira do devedor, **a fim de permitir a manutenção da fonte produtora, do emprego dos trabalhadores e dos interesses dos credores, promovendo, assim, a preservação da empresa, sua função social e o estímulo à atividade econômica.** (grifo nosso)*

Assim, abaixo fica demonstrado mediante gráfico, o resultado consolidado do Grupo:

4.1.5.1. Gráfico do Resultado



4.1.6. Comentários Finais

Após os apontamentos acima bem como as análises nos quadros consolidados, é relevante considerar os seguintes pontos:

I – A base de informações para elaboração do presente Relatório se resume aos Demonstrativos Contábeis/Financeiros das empresas que compõem o Grupo Globoaves, e que estão abrangidas pelo Processo de Recuperação Judicial citado, os quais apresentamos em anexo;

II – Os Demonstrativos Contábil/Financeiros citados acima, cuja elaboração é de responsabilidade exclusiva do Grupo Globoaves e seus prepostos contábeis, presumem-se corretas e verdadeiras e, sendo assim, consideram-se hábeis para a análise deste Administrador Judicial;

III – Sendo a informação de natureza contábil, contém o registro de determinadas contas, a exemplo da “Depreciação”, ou da “Equivalência Patrimonial”, dentre outras, como “Deságio” e “Venda entre as empresas do Grupo” que não necessariamente representam o ingresso ou desembolso de caixa no período;

IV – Quando verificado o registro de valores a título de “Equivalência Patrimonial”; “Deságio”; “Venda de Mercadoria” entre as empresas componentes do Grupo Globoaves, em especial na Kaefer Administração e Participações Ltda. e na Globoaves São Paulo Agroavícola Ltda., para efeitos de consolidação dos resultados, será efetuado o expurgo de tais valores buscando evitar distorções na análise dos resultados acumulados;

V – Após questionamentos feitos por este Administrador Judicial a respeito de variações ocorridas em determinadas contas de períodos anteriores, foi esclarecido pelos profissionais responsáveis pela escrituração contábil das





empresas recuperandas que alguns saldos de contas contábeis são realocados na estrutura do Balanço Patrimonial e da Demonstração de Resultado do Exercício (DRE) em virtude de critérios de rateio e outros tratamentos gerenciais utilizados na escrituração contábil. Assim sendo, a partir deste esclarecimento, estão sendo utilizados como base para comparativo os números consolidados, apresentados no Balanço Patrimonial e na Demonstração de Resultado do Exercício (DRE).

23

Ademais, anexo a este relatório (Anexo I), tem-se a tabela constando os Resultados por empresa, e o total consolidado, apurado até então, sendo anexadas também as DRE's fornecidas pelas Recuperandas as quais serviram de base para a elaboração do presente Relatório.

Termos em que,
P. Juntada e Deferimento.

Cascavel, 04 de setembro de 2018.

DRP CÁLCULOS FINACEIROS
DARCI LUIZ PESSALI
ADMINISTRADOR JUDICIAL NOMEADO



QUADRO RESUMO	GLOBOAVES BIOTECNOLOGIA AVÍCOLA S.A						CUIABÁ AGRO AVÍCOLA LTDA					
	jan/18	fev/18	mar/18	abr/18	mai/18	jun/18	jan/18	fev/18	mar/18	abr/18	mai/18	jun/18
RECEITA OPERACIONAL LÍQUIDA	9.965.053,00	9.864.242,00	16.756.827,00	10.562.029,00	1.171.114,00	149.368,00	0,00	0,00	0,00	0,00	0,00	0,00
RECEITAS FINANCEIRAS	17.387,00	8.477.133,00	15.674,00	10.497,00	5.577,00	5.291,00	5.616,00	258.255,00	4.769,00	4.552,00	10.407,00	14.297,00
IPRJ/CSLL	8.412,00	8.412,00	-9.399.757,00	8.412,00	8.412,00	186.017,00	539.712,00	0,00	0,00	0,00	0,00	0,00
VALOR JUSTO DO ATIVO BIOLÓGICO	0,00	0,00	26.571,00	0,00	0,00	25.531,00	0,00	0,00	0,00	0,00	0,00	0,00
CUSTOS DOS PRODUTOS VENDIDOS	-5.339.445,00	-3.100.814,00	-5.920.451,00	-2.346.235,00	-1.928.432,00	-560.542,00	0,00	0,00	0,00	0,00	0,00	0,00
DESPESAS	-1.240.580,00	-1.825.398,00	-1.696.218,00	-1.113.040,00	-1.786.747,00	-2.344.921,00	-234.185,00	-323.333,00	-205.501,00	-230.237,00	-225.458,00	-227.973,00
OUTROS RESULTADOS	101.519,00	1.822.402,00	2.605.895,00	-13.811,00	-295.398,00	-1.155.174,00	0,00	-3.644.519,00	0,00	0,00	0,00	0,00
TOTAL	3.512.346,00	15.245.977,00	2.388.541,00	7.107.852,00	-2.825.474,00	-3.694.430,00	311.143,00	-3.709.597,00	-200.732,00	-225.685,00	-215.051,00	-213.676,00

QUADRO RESUMO	GLOBOAVES SÃO PAULO AGROAVÍCOLA LTDA						GLOBOSUINOS AGROPECUÁRIA S.A					
	jan/18	fev/18	mar/18	abr/18	mai/18	jun/18	jan/18	fev/18	mar/18	abr/18	mai/18	jun/18
RECEITA OPERACIONAL LÍQUIDA	20.289.737,00	18.150.831,00	22.744.545,00	19.990.305,00	18.716.097,00	20.630.742,00	39.023,00	39.023,00	42.653,00	38.511,00	36.300,00	36.300,00
RECEITAS FINANCEIRAS	2.415.193,00	56.523.600,00	342.175,00	656.208,00	996.888,00	506.237,00	0,00	26.164.255,00	145.352,00	2.541,00	884,00	10,00
IPRJ/CSLL	-133.211,00	-18.983.517,00	1.060.893,00	2.052.604,00	2.013.804,00	1.471.075,00	18.968,00	-8.611.382,00	-47.919,00	-30.135,00	93.674,00	15.283,00
VALOR JUSTO DO ATIVO BIOLÓGICO	0,00	0,00	10.145,00	0,00	0,00	10.938,00	0,00	0,00	914,00	0,00	0,00	3.160,00
CUSTOS DOS PRODUTOS VENDIDOS	-15.406.477,00	-16.361.329,00	-18.587.185,00	-17.374.520,00	-16.045.197,00	-16.300.787,00	-28.560,00	-16.823,00	-20.787,00	-18.393,00	-36.995,00	-15.511,00
DESPESAS	-6.817.997,00	-7.069.443,00	-7.380.319,00	-7.133.300,00	-10.762.267,00	-7.345.825,00	-71.312,00	-872.760,00	-27.193,00	-119.646,00	-108.050,00	-68.240,00
OUTROS RESULTADOS	261.565,00	4.488.163,00	-2.191.912,00	-2.486.298,00	2.799,00	-1.269.200,00	14.018,00	0,00	107,00	-580.078,00	500,00	-670,00
TOTAL	608.810,00	36.748.305,00	-4.001.658,00	-4.295.001,00	-5.077.876,00	-2.296.820,00	-27.863,00	16.702.313,00	93.127,00	-707.200,00	-13.687,00	-29.668,00

QUADRO RESUMO	INTERAVES GROPECUÁRIA LTDA						KAEFER AGRO INDUSTRIAL LTDA					
	jan/18	fev/18	mar/18	abr/18	mai/18	jun/18	jan/18	fev/18	mar/18	abr/18	mai/18	jun/18
RECEITA OPERACIONAL LÍQUIDA	25.118,00	20.585,00	29.688,00	27.233,00	23.383,00	32.717,00	43.886.933,00	42.327.496,00	45.454.181,00	45.853.818,00	42.053.861,00	57.026.807,00
RECEITAS FINANCEIRAS	0,00	266.278,00	297,00	0,00	0,00	0,00	7.289.654,00	80.612.525,00	424.273,00	766.172,00	1.219.193,00	723.616,00
IPRJ/CSLL	0,00	0,00	0,00	0,00	0,00	0,00	-915.117,00	-25.503.249,00	2.554.147,00	4.309.287,00	7.687.362,00	1.842.865,00
VALOR JUSTO DO ATIVO BIOLÓGICO	0,00	0,00	0,00	0,00	0,00	0,00	0,00	0,00	7.157,00	0,00	0,00	7.682,00
CUSTOS DOS PRODUTOS VENDIDOS	-23.461,00	-21.826,00	-30.339,00	-25.668,00	-22.246,00	-31.844,00	-39.299.484,00	-40.965.540,00	-42.160.002,00	-44.008.572,00	-41.957.605,00	-48.612.797,00
DESPESAS	-47.603,00	-41.040,00	-5.306,00	-5.291,00	-5.460,00	-5.347,00	-8.375.657,00	-12.044.359,00	-10.830.445,00	-14.153.242,00	-23.976.629,00	-13.957.130,00
OUTROS RESULTADOS	0,00	0,00	84.451,00	-6.500,00	-5.000,00	1.040,00	-904.507,00	5.037.582,00	-1.019.453,00	-816.891,00	-2.125.329,00	5.148.707,00
TOTAL	-45.946,00	223.997,00	78.791,00	-10.226,00	-9.323,00	-3.434,00	1.681.822,00	49.464.455,00	-5.570.142,00	-8.049.428,00	-17.099.147,00	2.179.750,00

QUADRO RESUMO	KAEFER INDUSTRIAL DE ALIMENTOS LTDA						KAEFER ADM E PARTICIPAÇÕES LTDA					
	jan/18	fev/18	mar/18	abr/18	mai/18	jun/18	jan/18	fev/18	mar/18	abr/18	mai/18	jun/18
RECEITA OPERACIONAL LÍQUIDA	0,00	0,00	0,00	0,00	0,00	0,00	0,00	0,00	0,00	0,00	0,00	0,00
RECEITAS FINANCEIRAS	4.261,00	576.760,00	5.656,00	0,00	0,00	0,00	0,00	5.356.818,00	572,00	12.939,00	0,00	0,00
IPRJ/CSLL	0,00	0,00	0,00	0,00	0,00	0,00	248.919,00	0,00	0,00	0,00	0,00	0,00
VALOR JUSTO DO ATIVO BIOLÓGICO	0,00	0,00	0,00	0,00	0,00	0,00	0,00	0,00	0,00	0,00	0,00	0,00
CUSTOS DOS PRODUTOS VENDIDOS	0,00	0,00	0,00	0,00	0,00	0,00	0,00	0,00	0,00	0,00	0,00	0,00
DESPESAS	-11.828,00	-17.237,00	-661,00	-1.239,00	-208,00	-187,00	-29,00	-146.392,00	-29,00	-2.326,00	-1.779,00	-29,00
OUTROS RESULTADOS	0,00	-1.100,00	0,00	-551,00	0,00	0,00	0,00	0,00	73.327.453,00	0,00	4.561,00	-35.771.979,00
TOTAL	-7.567,00	558.423,00	4.995,00	-1.790,00	-208,00	-187,00	248.890,00	5.210.426,00	73.327.996,00	10.613,00	2.782,00	-35.772.008,00

QUADRO RESUMO	FRIGORÍFICO SUL BRASIL LTDA						VEROK AGRICULTURA E PECUARIA LTDA					
	jan/18	fev/18	mar/18	abr/18	mai/18	jun/18	jan/18	fev/18	mar/18	abr/18	mai/18	jun/18
RECEITA OPERACIONAL LÍQUIDA	0,00	0,00	0,00	0,00	0,00	0,00	284.221,00	300.996,00	328.485,00	380.321,00	291.681,00	325.887,00
RECEITAS FINANCEIRAS	0,00	0,00	0,00	0,00	0,00	0,00	1.041.133,00	55.205,00	55,00	22.693,00	10.511,00	5.889,00
IPRJ/CSLL	59.572,00	4.886,00	5.352,00	4.858,00	0,00	8.097,00	30.681,00	30.681,00	59.509,00	30.681,00	30.681,00	-4.021,00
VALOR JUSTO DO ATIVO BIOLÓGICO	0,00	0,00	0,00	0,00	0,00	0,00	0,00	0,00	0,00	0,00	0,00	0,00
CUSTOS DOS PRODUTOS VENDIDOS	0,00	0,00	0,00	0,00	0,00	0,00	-349.067,00	-418.464,00	-382.967,00	-413.211,00	-399.335,00	-379.873,00
DESPESAS	-15.011,00	-14.371,00	-15.742,00	-14.290,00	-11.916,00	-11.898,00	64.347,00	-73.583,00	-199.020,00	-47.048,00	-48.739,00	-68.414,00
OUTROS RESULTADOS	-160.201,00	0,00	0,00	0,00	0,00	0,00	19.340,00	0,00	7.775.343,00	400,00	8.653,00	-3.559.831,00
TOTAL	-115.640,00	-9.485,00	-10.390,00	-9.432,00	-11.916,00	-3.801,00	1.090.655,00	-105.165,00	7.581.405,00	-26.164,00	-106.548,00	-3.680.363,00

QUADRO RESUMO	CONSOLIDADO GRUPO GLOBOAVES						TOTAL
	jan/18	fev/18	mar/18	abr/18	mai/18	jun/18	
RECEITA OPERACIONAL LÍQUIDA	70.160.813,00	66.974.380,00	79.824.636,00	73.156.608,00	56.345.776,00	73.453.195,00	419.915.408,00
RECEITAS FINANCEIRAS	10.773.244,00	178.290.829,00	938.823,00	1.475.602,00	2.243.460,00	1.255.340,00	194.977.298,00
IPRJ/CSLL	-142.064,00	-53.054.169,00	-5.767.774,00	0,00	9.833.933,00	3.519.316,00	-45.610.758,00
VALOR JUSTO DO ATIVO BIOLÓGICO	0,00	0,00	44.786,00	0,00	0,00	47.311,00	92.097,00
CUSTOS DOS PRODUTOS VENDIDOS	-56.117.222,00	-57.156.004,00	-61.569.988,00	-60.490.990,00	-54.443.150,00	-61.152.728,00	-350.930.082,00
DESPESAS	-16.749.855,00	-22.427.916,00	-20.360.434,00	-22.819.659,00	-36.927.253,00	-24.029.964,00	-143.315.081,00
OUTROS RESULTADOS	-668.266,00	7.702.528,00	-3.282.618,00	-3.903.729,00	-2.409.214,00	2.300.673,00	-260.626,00
TOTAL	7.256.680,00	120.329.648,00	-10.172.569,00	-12.582.168,00	-25.356.448,00	-4.606.857,00	74.868.256,00



Globoaves Biotecnologia Avícola S.A. - Em Recuperação Judicial

Balancos patrimoniais

em 30 de Junho de 2018, 31 de Dezembro de 2017 e de 2016

(Em Reais)

Ativo	30/06/2018	2017	2016
Circulante			
Caixa e equivalentes de caixa	32.927	65.899	22.594
Clientes	104.742.401	88.007.777	58.098.908
Estoques	739.725	2.469.636	2.310.159
Ativo biológico	-	3.347.752	3.822.525
Despesas antecipadas	45.569	100.251	-
Impostos a recuperar	2.134.665	1.809.341	4.920.760
Adiantamentos concedidos	177.936	163.153	350.766
Outros créditos	81.094	1.218.594	1.218.594
Total do ativo circulante	<u>107.954.317</u>	<u>97.182.402</u>	<u>70.744.307</u>
Não circulante			
Outros créditos	1.012.256	910.109	972.825
Investimentos	3.517.472	1.823.271	7.828.805
Ativo biológico	11.883.066	4.652.289	2.622.255
Imobilizado	<u>51.076.770</u>	<u>52.197.730</u>	<u>54.478.325</u>
Total do ativo não circulante	<u>67.489.563</u>	<u>59.583.399</u>	<u>65.902.209</u>
Total do ativo	<u>175.443.881</u>	<u>156.765.801</u>	<u>136.646.515</u>

Cascavel, 30 de Junho de 2018.

Velci Luiz Kaefer
CPF: 159.096.629-53
Diretor

Roberto Kaefer
CPF: 251.492.379-49
Diretor

Denis Paulo Beladeli
CRC: PR-052198/O-4
CPF: 030.107.699-54
Contador



Globoaves Biotecnologia Avícola S.A. - Em Recuperação Judicial

Balancos patrimoniais

em 30 de Junho de 2018, 31 de Dezembro de 2017 e de 2016

(Em Reais)

Passivo	30/06/2018	2017	2016
Circulante			
Fornecedores	4.911.850	13.735.756	12.425.325
Empréstimos e financiamentos	-	19.741.248	18.667.714
Obrigações sociais	1.352.136	3.257.590	6.565.245
Obrigações tributárias	9.392.352	16.100.382	24.429.686
Impostos parcelados	4.562.518	2.778.805	1.074.155
Adiantamentos recebidos	78.350	425.794	26.101
Credores em Recuperação Judicial	13.916.294	-	-
Total do passivo circulante	34.213.498	56.039.574	63.188.227
Não circulante			
Empréstimos e financiamentos	-	-	1.137
Impostos parcelados	40.512.583	24.235.538	6.132.187
Provisão para contingências	-	-	705.168
Imposto de renda e contribuição social diferidos	12.894.199	10.401.901	11.184.810
Total do passivo não circulante	53.406.782	34.637.439	18.023.301
Patrimônio Líquido			
Capital social	25.450.000	25.450.000	25.450.000
Ajuste de avaliação patrimonial	12.096.247	12.289.634	13.091.673
Reserva de retenção de lucros	50.277.354	28.349.154	16.893.314
Total do patrimônio líquido	87.823.600	66.088.788	55.434.987
Total do passivo e do patrimônio líquido	175.443.881	156.765.801	136.646.515

Cascavel, 30 de Junho de 2018.

Velci Luiz Kaefer
CPF: 159.096.629-53
Diretor

Roberto Kaefer
CPF: 251.492.379-49
Diretor

Denis Paulo Beladeli
CRC: PR-052198/O-4
CPF: 030.107.699-54
Contador



Globoaves Biotecnologia Avícola S.A. - Em Recuperação Judicial

Demonstrações de resultados

Para o período findo em 30 de Junho de 2018 e os exercícios findos em 31 de dezembro de 2017 e de 2016

(Em Reais)

	<u>01/06/2018</u> <u>30/06/2018</u>	<u>01/01/2018</u> <u>30/06/2018</u>	<u>2017</u>	<u>2016</u>
Operações em continuidade				
Receita operacional líquida	149.368	48.468.633	74.105.272	95.750.822
Custo dos produtos vendidos e serviços prestados	(560.542)	(19.195.919)	(37.526.991)	(49.073.756)
Lucro bruto	(411.174)	29.272.714	36.578.281	46.677.066
Despesas gerais e administrativas	(371.824)	(2.525.169)	(5.272.319)	(3.139.224)
Despesas com comercialização	(19.166)	(1.916.754)	(3.041.148)	(4.188.096)
Valor justo do ativo biológico	25.531	52.102	154.499	143.357
Outros resultados operacionais	(243.479)	1.348.826	(1.129.746)	(583.536)
Resultado com equivalência patrimonial	(911.695)	1.694.200	(6.005.534)	(3.891.209)
	<u>(1.520.632)</u>	<u>(1.346.795)</u>	<u>(15.294.248)</u>	<u>(11.658.708)</u>
Resultado antes das receitas (despesas) financeiras	(1.931.806)	27.925.919	21.284.033	35.018.358
Despesas financeiras	(986.239)	(4.574.880)	(7.619.577)	(18.749.561)
Receitas financeiras	5.291	8.531.558	5.142.421	674.344
Resultado financeiro líquido	(980.948)	3.956.678	(2.477.156)	(18.075.216)
Resultado antes dos impostos	(2.912.754)	31.882.597	18.806.878	16.943.142
Imposto de renda e contribuição social correntes	(967.692)	(7.655.486)	(8.935.985)	(8.041.649)
Imposto de renda e contribuição social diferidos	186.017	(2.492.298)	782.909	808.750
Lucro líquido do período/exercício	(3.694.430)	21.734.812	10.653.801	9.710.242

Cascavel, 30 de Junho de 2018.

Velci Luiz Kaefer
CPF: 159.096.629-53
Diretor

Roberto Kaefer
CPF: 251.492.379-49
Diretor

Denis Paulo Beladeli
CRC: PR-052198/O-4
CPF: 030.107.699-54
Contador



CUIABÁ AGRO AVÍCOLA LTDA. - Em Recuperação Judicial

CNPJ: 02.983.230/0001-43

BALANÇO PATRIMONIAL EM 30 DE JUNHO DE 2018, 31 DE DEZEMBRO DE 2017 E DE 2016

(Valores expressos em reais)

ATIVO	<u>30/06/2018</u>	<u>2017</u>	<u>2016</u>
ATIVO CIRCULANTE			
Caixa e equivalentes de caixa	826	201	8
Impostos a recuperar	3.976.472	3.976.472	4.806.241
Adiantamentos concedidos	-	-	802
Outros créditos	<u>778.848</u>	<u>738.964</u>	<u>742.920</u>
Total do ativo circulante	<u>4.756.146</u>	<u>4.715.637</u>	<u>5.549.971</u>
NÃO CIRCULANTE			
Outros créditos	726.751	4.371.300	4.493.999
Investimentos	<u>33.312</u>	<u>33.312</u>	<u>2.671.957</u>
Total do ativo não circulante	<u>760.063</u>	<u>4.404.612</u>	<u>7.165.956</u>
TOTAL DO ATIVO	<u><u>5.516.209</u></u>	<u><u>9.120.249</u></u>	<u><u>12.715.927</u></u>

Cascavel, 30 de Junho de 2018

Velci Luiz Kaefer
CPF: 159.096.629-53
Administrador

Roberto Kaefer
CPF: 251.492.379-49
Administrador

Denis Paulo Beladeli
CRC: PR-052198/O-4
CPF: 030.107.699-54
Contador



CUIABÁ AGRO AVÍCOLA LTDA. - Em Recuperação Judicial

CNPJ: 02.983.230/0001-43

BALANÇO PATRIMONIAL EM 30 DE JUNHO DE 2018, 31 DE DEZEMBRO DE 2017 E DE 2016

(Valores expressos em reais)

PASSIVO	30/06/2018	2017	2016
CIRCULANTE			
Fornecedores	-	-	67
Empréstimos e financiamentos	-	200.000	322.728
Impostos parcelados	5.851.217	6.337.873	5.437.066
Outras contas a pagar	-	218.318	218.318
Credores em Recuperação Judicial	238.750	-	-
Total do passivo circulante	6.089.967	6.756.191	5.978.179
NÃO CIRCULANTE			
Empréstimos e financiamentos	-	-	432.854
Partes relacionadas	16.851.961	16.664.947	16.555.463
Impostos parcelados	50.024.361	48.895.592	45.911.717
Total do passivo não circulante	66.876.321	65.560.539	62.900.033
PATRIMÔNIO LÍQUIDO			
Capital social	2.177.396	2.177.396	2.177.396
Prejuízos acumulados	(69.627.475)	(65.373.877)	(58.339.682)
Total do patrimônio líquido	(67.450.079)	(63.196.481)	(56.162.286)
TOTAL DO PASSIVO E PATRIMÔNIO LÍQUIDO	5.516.209	9.120.249	12.715.927

Cascavel, 30 de Junho de 2018

Velci Luiz Kaefer
CPF: 159.096.629-53
Administrador

Roberto Kaefer
CPF: 251.492.379-49
Administrador

Denis Paulo Beladeli
CRC: PR-052198/O-4
CPF: 030.107.699-54
Contador



CUIABÁ AGRO AVÍCOLA LTDA. - Em Recuperação Judicial

CNPJ: 02.983.230/0001-43

DEMONSTRAÇÃO DE RESULTADO PARA O PERÍODO FINDO EM 30 DE JUNHO DE 2018 E PARA OS EXERCÍCIOS FINDOS EM 31 DE DEZEMBRO DE 2017 E DE 2016

(Valores expressos em reais)

	01/06/2018 30/06/2018	01/01/2018 30/06/2018	2017	2016
Receita operacional líquida	-	-	-	771.463
Custo dos produtos vendidos e serviços prestados	-	-	-	(772.445)
Lucro bruto	-	-	-	(982)
Despesas gerais e administrativas	(20.411)	(112.285)	(213.629)	(187.424)
Outros resultados operacionais	-	(3.644.519)	(396.915)	(42.599.637)
Resultado com equivalência patrimonial	-	-	(2.309.596)	(200)
	(20.411)	(3.756.805)	(2.920.140)	(42.787.260)
Resultado antes das receitas (despesas) financeiras líquidas e impostos	(20.411)	(3.756.805)	(2.920.140)	(42.788.242)
Despesas financeiras	(207.562)	(1.334.402)	(4.543.660)	(7.064.562)
Receitas financeiras	14.297	297.896	429.605	111.489
Despesas financeiras líquidas	(193.265)	(1.036.506)	(4.114.054)	(6.953.073)
Resultado antes dos impostos	(213.676)	(4.793.311)	(7.034.195)	(49.741.316)
Imposto de renda e contribuição social correntes	-	-	-	-
Imposto de renda e contribuição social diferidos	-	539.712	-	-
Prejuízo do período/exercício	(213.676)	(4.253.598)	(7.034.195)	(49.741.316)

Cascavel, 30 de Junho de 2018

Velci Luiz Kaefer
CPF: 159.096.629-53
Administrador

Roberto Kaefer
CPF: 251.492.379-49
Administrador

Denis Paulo Beladeli
CRC: PR-052198/O-4
CPF: 030.107.699-54
Contador



Globoaves São Paulo Agroavícola Ltda. - Em Recuperação Judicial

Balancos patrimoniais

em 30 de Junho de 2018, 31 de Dezembro de 2017 e de 2016

(Em Reais)


Ativo	30/06/2018	2017	2016
Circulante			
Caixa e equivalentes de caixa	765.397	1.265.642	1.128.858
Aplicações financeiras	883.886	855.514	3.951.718
Cientes	165.416.252	176.306.361	169.275.527
Estoques	5.234.465	6.684.171	5.388.133
Ativo biológico	36.740.054	26.981.580	30.907.094
Impostos a recuperar	32.282.204	32.971.535	46.306.495
Adiantamentos concedidos	5.191.523	4.293.453	3.782.714
Despesas antecipadas	276.697	529.021	94.557
Outros créditos	8.166.290	8.283.662	1.349.094
Ativos mantidos para venda	13.872.142	-	-
Total do ativo circulante	268.828.910	258.170.940	262.184.189
Não circulante			
Imposto de renda e contribuição social diferidos	-	12.169.067	-
Outros créditos	12.094.764	11.663.571	10.791.290
Mútuos com partes relacionadas	41.089.017	38.637.531	37.930.962
Investimentos	648.218	648.218	55.202
Ativo biológico	18.674.290	19.244.661	16.308.145
Imobilizado	133.031.799	151.587.266	174.076.218
Intangível	910.306	922.035	39.614
Total do ativo não circulante	206.448.394	234.872.348	239.201.432
Total do ativo	475.277.304	493.043.288	501.385.621

Cascavel, 30 de Junho de 2018.

Velci Luiz Kaefer
CPF: 159.096.629-53
Administrador

Roberto Kaefer
CPF: 251.492.379-49
Administrador

Denis Paulo Beladeli
CRC: PR-052198/O-4
CPF: 030.107.699-54
Contador



Globoaves São Paulo Agroavícola Ltda. - Em Recuperação Judicial

Balancos patrimoniais

em 30 de Junho de 2018, 31 de Dezembro de 2017 e de 2016

(Em Reais)

Passivo	30/06/2018	2017	2016
Circulante			
Fornecedores	146.480.194	215.108.212	173.760.285
Empréstimos e financiamentos	77.355.825	114.360.176	109.950.886
Obrigações sociais	14.102.436	25.683.814	47.511.057
Obrigações tributárias	2.131.257	1.798.669	39.113.124
Impostos parcelados	11.463.884	49.133.612	3.019.005
Adiantamentos recebidos	1.970.922	4.887.432	5.018.310
Outras contas a pagar	102.954	491.902	636.276
Credores em Recuperação Judicial	76.319.943	-	-
Total do passivo circulante	329.927.415	411.463.818	379.008.944
Não Circulante			
Empréstimos e financiamentos	-	819.188	819.188
Impostos parcelados	94.956.000	55.875.398	8.738.650
Imposto de renda e contribuição social diferidos	4.112.524	-	11.602.868
Outras contas a pagar	38.270	-	65.473
Provisão para perda em investimentos	1.219.460	1.547.011	941.797
Total do passivo não circulante	100.326.254	58.241.598	22.167.976
Patrimônio Líquido			
Capital social	128.000.000	128.000.000	128.000.000
Ajuste de avaliação patrimonial	47.602.894	48.824.192	56.568.960
Reserva de incentivos fiscais	819.507	819.507	819.507
Prejuízos acumulados	(131.398.767)	(154.305.827)	(85.179.766)
Total do patrimônio líquido	45.023.635	23.337.872	100.208.701
Total do passivo e do patrimônio líquido	475.277.304	493.043.288	501.385.621

Cascavel, 30 de Junho de 2018.

Velci Luiz Kaefer
CPF: 159.096.629-53
Administrador

Roberto Kaefer
CPF: 251.492.379-49
Administrador

Denis Paulo Beladeli
CRC: PR-052198/O-4
CPF: 030.107.699-54
Contador



Globoaves São Paulo Agroavícola Ltda. - Em Recuperação Judicial

Demonstrações de resultados

Período findo em 30 de Junho de 2018 e exercícios findos em 31 de dezembro 2017 e de 2016

(Em Reais)

	01/06/2018 30/06/2018	01/01/2018 30/06/2018	2017	2016
Operações em continuidade				
Receita operacional líquida	20.630.742	120.522.257	266.462.273	398.051.948
Custo dos produtos vendidos e serviços prestados	(16.300.787)	(100.075.494)	(230.009.770)	(376.493.260)
Lucro bruto	4.329.955	20.446.762	36.452.503	21.558.688
Despesas gerais e administrativas	(1.786.346)	(9.941.583)	(19.299.820)	(20.623.801)
Despesas com comercialização	(2.195.077)	(12.493.666)	(40.864.441)	(38.212.944)
Valor justo do ativo biológico	10.938	21.083	(73.660)	56.652
Outros resultados operacionais	(979.120)	(2.250.076)	(46.087.237)	(15.879.358)
Resultado com equivalência patrimonial	(290.080)	327.551	(628.362)	(1.721.150)
	(5.239.685)	(24.336.692)	(106.953.521)	(76.380.601)
Resultado antes das receitas (despesas) financeiras	(909.729)	(3.889.929)	(70.501.018)	(54.821.913)
Despesas financeiras	(3.364.402)	(23.346.258)	(56.048.648)	(38.740.749)
Receitas financeiras	506.237	61.440.301	25.906.902	15.907.215
Resultado financeiro líquido	(2.858.166)	38.094.042	(30.141.746)	(22.833.534)
Resultado antes dos impostos	(3.767.895)	34.204.113	(100.642.764)	(77.655.447)
Imposto de renda e contribuição social correntes	-	-	-	-
Imposto de renda e contribuição social diferidos	1.471.075	(12.518.350)	23.771.934	23.882.450
(Prejuízo) Lucro líquido do período/exercício	(2.296.820)	21.685.763	(76.870.829)	(53.772.997)

Cascavel, 30 de Junho de 2018.

Velci Luiz Kaefer
CPF: 159.096.629-53
Administrador

Roberto Kaefer
CPF: 251.492.379-49
Administrador

Denis Paulo Beladeli
CRC: PR-052198/O-4
CPF: 030.107.699-54
Contador



Globosúinos Agropecuária S.A. - Em Recuperação Judicial

Balancos patrimoniais

em 30 de Junho de 2018, 31 de Dezembro de 2017 e de 2016

(Em Reais)

Ativo	30/06/2018	2017	2016
Circulante			
Caixa e equivalentes de caixa	3.839	9.412	3.949
Clientes	32.842.582	33.739.011	33.910.900
Estoques	-	-	113.084
Ativo biológico	-	-	748.636
Impostos a recuperar	925.622	907.676	3.693.133
Adiantamentos concedidos	240.996	270.996	303.632
Outros créditos	219.967	199.009	75.061
Ativos não circulantes mantidos para venda	1.588.848	-	-
Total do ativo circulante	35.821.855	35.126.105	38.848.394
Não circulante			
Imposto de renda e contribuição social diferidos	13.872.409	22.605.905	21.795.490
Investimentos	3.642	3.582	3.462
Ativo biológico	119.861	121.465	2.802.434
Imobilizado	5.614.818	7.341.776	7.938.227
Total do ativo não circulante	19.610.730	30.072.728	32.539.612
Total do ativo	55.432.585	65.198.833	71.388.007

Cascavel, 30 de Junho de 2018.

Velci Luiz Kaefer
CPF: 159.096.629-53
Presidente

Roberto Kaefer
CPF: 251.492.379-49
Vice-Presidente

Denis Paulo Beladeli
CRC: PR-052198/O-4
CPF: 030.107.699-54
Contador



Globosuínos Agropecuária S.A. - Em Receperação Judicial

Balanços patrimoniais

em 30 de Junho de 2018, 31 de Dezembro de 2017 e de 2016

(Em Reais)

Passivo	30/06/2018	2017	2016
Circulante			
Fornecedores	1.624.930	54.994.175	55.140.742
Empréstimos e financiamentos	-	200.000	200.000
Obrigações sociais	-	157.952	2.575.143
Obrigações tributárias	5.621.520	5.734.810	10.018.526
Impostos parcelados	1.129.318	928.907	675.080
Adiantamentos recebidos	-	-	6.700.000
Outras contas a pagar	3.265.458	3.265.458	233.228
Cretores em Recuperação Judicial	28.394.790	-	-
Total do passivo circulante	40.036.016	65.281.302	75.542.721
Não circulante			
Impostos parcelados	8.434.989	8.972.971	4.051.852
Total do passivo não circulante	8.434.989	8.972.971	4.051.852
Patrimônio líquido			
Capital social	15.092.562	15.092.562	15.092.562
Ajuste de avaliação patrimonial	1.479.420	1.499.874	1.716.121
Prejuízos acumulados	(9.610.401)	(25.647.876)	(25.015.249)
Total do patrimônio líquido	6.961.580	(9.055.440)	(8.206.566)
Total do passivo e do patrimônio líquido	55.432.585	65.198.833	71.388.007

Cascavel, 30 de Junho de 2018.

Velci Luiz Kaefer
CPF: 159.096.629-53
Presidente

Roberto Kaefer
CPF: 251.492.379-49
Vice-Presidente

Denis Paulo Beladeli
CRC: PR-052198/O-4
CPF: 030.107.699-54
Contador



Globosúinos Agropecuária S.A. - Em Recuperação Judicial

Demonstrações de resultados

Período findo em 30 de Junho de 2018 e exercícios findos em 31 de dezembro de 2017 e de 2016

(Em Reais)

	<u>01/06/2018</u> <u>30/06/2018</u>	<u>01/01/2018</u> <u>30/06/2018</u>	<u>2017</u>	<u>2016</u>
Operações em continuidade				
Receita operacional líquida	36.300	231.808	1.053.671	107.308.802
Custo dos produtos vendidos e serviços prestados	<u>(15.511)</u>	<u>(137.070)</u>	<u>(1.469.460)</u>	<u>(155.620.954)</u>
Lucro bruto	<u>20.789</u>	<u>94.738</u>	<u>(415.789)</u>	<u>(48.312.153)</u>
Despesas gerais e administrativas	(8.799)	(77.433)	(474.918)	(1.403.502)
Despesas com comercialização	-	-	-	(4.107.516)
Valor justo do ativo biológico	3.160	4.074	15.566	7.534
Outros resultados operacionais	<u>(670)</u>	<u>(580.022)</u>	<u>303.970</u>	<u>1.535.645</u>
	<u>(6.309)</u>	<u>(653.381)</u>	<u>(155.382)</u>	<u>(3.967.838)</u>
Resultado antes das receitas (despesas) financeiras	14.480	(558.643)	(571.170)	(52.279.990)
Despesas financeiras	(59.441)	(1.175.868)	(2.743.458)	(11.632.979)
Receitas financeiras	<u>10</u>	<u>26.313.043</u>	<u>1.655.338</u>	<u>800.411</u>
Resultado financeiro líquido	<u>(59.431)</u>	<u>25.137.175</u>	<u>(1.088.120)</u>	<u>(10.832.568)</u>
Resultado antes dos impostos	<u>(44.951)</u>	<u>24.578.532</u>	<u>(1.659.291)</u>	<u>(63.112.558)</u>
Imposto de renda e contribuição social correntes	-	-	-	-
Imposto de renda e contribuição social diferidos	<u>15.283</u>	<u>(8.561.511)</u>	<u>810.415</u>	<u>20.740.090</u>
Prejuízo líquido do exercício	<u>(29.668)</u>	<u>16.017.021</u>	<u>(848.875)</u>	<u>(42.372.468)</u>

Cascavel, 30 de Junho de 2018.

Velci Luiz Kaefer
CPF: 159.096.629-53
Presidente

Roberto Kaefer
CPF: 251.492.379-49
Vice-Presidente

Denis Paulo Beladeli
CRC: PR-052198/O-4
CPF: 030.107.699-54
Contador



Interaves Agropecuária Ltda. - Em Recuperação Judicial

Balancos patrimoniais

em 30 de Junho de 2018, 31 de Dezembro de 2017 e de 2016

(Em Reais)

Ativo	30/06/2018	2017	2016
Circulante			
Caixa e equivalentes de caixa	225	10.611	8.611
Clientes	16.308.170	19.156.244	19.762.702
Impostos a recuperar	22.934	23.167	45.431
Adiantamentos concedidos	-	-	5.200
Total do ativo circulante	<u>16.331.329</u>	<u>19.190.021</u>	<u>19.821.944</u>
Não circulante			
Outros créditos	<u>13.960</u>	<u>22.361</u>	<u>22.361</u>
Total do ativo não circulante	<u>13.960</u>	<u>22.361</u>	<u>22.361</u>
Total do ativo	<u><u>16.345.289</u></u>	<u><u>19.212.382</u></u>	<u><u>19.844.305</u></u>

Cascavel, 30 de Junho de 2018.

Velci Luiz Kaefer
CPF: 159.096.629-53
Administrador

Roberto Kaefer
CPF: 251.492.379-49
Administrador

Denis Paulo Beladeli
CRC: PR-052198/O-4
CPF: 030.107.699-54
Contador



Interaves Agropecuária Ltda. - Em Recuperação Judicial

Balancos patrimoniais

em 30 de Junho de 2018, 31 de Dezembro de 2017 e de 2016

(Em Reais)

Passivo	30/06/2018	2017	2016
Circulante			
Fornecedores	-	361.344	340.060
Empréstimos e financiamentos	-	180.000	180.000
Obrigações sociais	758.013	730.141	1.842.079
Obrigações tributárias	-	-	6.568.024
Impostos parcelados	2.259.589	5.218.838	412.061
Adiantamentos recebidos	1.907	2.052	18.778
Credores em Recuperação Judicial	321.801	-	-
Total do passivo circulante	3.341.309	6.492.374	9.361.002
Não circulante			
Impostos parcelados	3.783.599	3.733.487	699.529
Total do passivo não circulante	3.783.599	3.733.487	699.529
Patrimônio líquido			
Capital social	2.205.070	2.205.070	2.205.070
Reserva de retenção de lucros	7.015.311	6.781.451	7.578.703
Total do patrimônio líquido	9.220.381	8.986.521	9.783.773
Total do passivo e do patrimônio líquido	16.345.289	19.212.382	19.844.305

Cascavel, 30 de Junho de 2018.

Velci Luiz Kaefer
CPF: 159.096.629-53
Administrador

Roberto Kaefer
CPF: 251.492.379-49
Administrador

Denis Paulo Beladeli
CRC: PR-052198/O-4
CPF: 030.107.699-54
Contador



Interaves Agropecuária Ltda. - Em Recuperação Judicial

Demonstrações de resultados

Período findo em 30 de Junho de 2018 e exercícios findos em 31 de dezembro de 2017 e de 2016

(Em Reais)


	<u>01/06/2018</u> <u>30/06/2018</u>	<u>01/01/2018</u> <u>30/06/2018</u>	<u>2017</u>	<u>2016</u>
Operações em continuidade				
Receita operacional líquida	32.717	158.724	570.913	19.688.489
Custo dos produtos vendidos e serviços prestados	<u>(31.844)</u>	<u>(155.385)</u>	<u>(529.534)</u>	<u>(14.514.260)</u>
Lucro bruto	<u>873</u>	<u>3.340</u>	<u>41.379</u>	<u>5.174.229</u>
Despesas gerais e administrativas	(29)	(1.306)	(16.089)	(768.077)
Despesas com comercialização	-	-	(12.137)	(2.088.692)
Outros resultados operacionais	<u>1.040</u>	<u>73.991</u>	<u>15.089</u>	<u>1.647.694</u>
	<u>1.011</u>	<u>72.685</u>	<u>(13.137)</u>	<u>(1.209.075)</u>
Resultado antes das receitas (despesas) financeiras	1.884	76.024	28.242	3.965.154
Despesas financeiras	(5.318)	(108.739)	(825.633)	(1.566.946)
Receitas financeiras	<u>-</u>	<u>266.575</u>	<u>138</u>	<u>3.619</u>
Resultado financeiro líquido	<u>(5.318)</u>	<u>157.836</u>	<u>(825.494)</u>	<u>(1.563.326)</u>
Resultado antes dos impostos	(3.434)	233.860	(797.253)	2.401.828
Imposto de renda e contribuição social correntes	-	-	-	(1.229.279)
Imposto de renda e contribuição social diferidos	<u>-</u>	<u>-</u>	<u>-</u>	<u>241.426</u>
(Prejuízo) lucro líquido do período/exercício	<u><u>(3.434)</u></u>	<u><u>233.860</u></u>	<u><u>(797.253)</u></u>	<u><u>1.413.975</u></u>

Cascavel, 30 de Junho de 2018.

Velci Luiz Kaefer
CPF: 159.096.629-53
Administrador

Roberto Kaefer
CPF: 251.492.379-49
Administrador

Denis Paulo Beladeli
CRC: PR-052198/O-4
CPF: 030.107.699-54
Contador



Kaefer Agro Industrial Ltda. - Em Recuperação Judicial

Balancos Patrimoniais

em 30 de Junho de 2018, 31 de Dezembro de 2017 e de 2016

(Em Reais)

Ativo	30.06.2018	31.12.2017	31.12.2016
Circulante			
Caixa e equivalentes de caixa	1.451.122	751.782	942.337
Aplicações financeiras	164.640	156.890	534.792
Clientes	60.873.251	57.777.347	36.684.312
Estoques	25.898.371	23.907.523	13.632.569
Ativo biológico	13.970.970	11.092.089	6.512.465
Impostos a recuperar	40.995.533	37.429.720	43.831.130
Adiantamentos concedidos	4.720.154	4.454.581	3.385.525
Despesas antecipadas	179.992	138.815	414.557
Ativos mantidos para venda	28.142.590	-	-
Outros créditos	15.540.216	15.260.256	14.865.742
Total do ativo circulante	191.936.842	150.969.003	120.803.427
Não circulante			
Impostos a recuperar	31.740.434	31.740.434	45.343.478
Imposto de renda e contribuição social diferidos	47.474.550	95.923.615	70.457.080
Outros créditos	16.107.438	15.792.650	15.754.940
Partes relacionadas	19.246.644	19.246.644	19.246.644
Investimentos	29.943.027	30.103.690	31.152.382
Ativo biológico	131.774	116.935	87.883
Imobilizado	110.259.603	132.560.438	135.039.549
Intangível	10.299.686	10.299.686	10.299.686
Total do ativo não circulante	265.203.156	335.784.092	327.381.639
Total do ativo	457.139.998	486.753.095	448.185.066

Cascavel, 30 de Junho de 2018.

Velci Luiz Kaefer
CPF: 159.096.629-53
Administrador

Roberto Kaefer
CPF: 251.492.379-49
Administrador

Denis Paulo Beladeli
CRC: PR-052198/O-4
CPF: 030.107.699-54
Contador



Kaefer Agro Industrial Ltda. - Em Recuperação judicial

Balancos Patrimoniais

em 30 de Junho de 2018, 31 de Dezembro de 2017 e de 2016

(Em Reais)

Passivo	30.06.2018	31.12.2017	31.12.2016
Circulante			
Fornecedores	205.230.581	290.747.382	243.786.538
Empréstimos e financiamentos	162.657.485	194.688.659	195.869.542
Obrigações sociais	22.845.849	34.007.481	53.212.996
Obrigações tributárias	469.571	2.695.334	2.508.376
Impostos parcelados	7.138.980	30.033.811	2.795.618
Adiantamentos recebidos	16.741.554	7.229.466	11.407.563
Outras contas a pagar	11.881.292	38.611.667	22.981.191
Credores em Recuperação Judicial	108.079.541	-	-
Total do passivo circulante	535.044.853	598.013.802	532.561.825
Não circulante			
Empréstimos e financiamentos	14.160.888	15.110.991	-
Impostos parcelados	32.197.377	19.767.957	6.236.087
Outras contas a pagar	-	730.771	730.771
Total do passivo não circulante	46.358.265	35.609.720	6.966.858
Patrimônio líquido			
Capital social	130.490.000	130.490.000	130.490.000
Ajuste de avaliação patrimonial	9.459.259	9.600.328	10.116.993
Reserva de incentivos fiscais	40.000	40.000	40.000
Prejuízos acumulados	(264.252.379)	(287.000.754)	(231.990.609)
Total do patrimônio líquido	(124.263.120)	(146.870.427)	(91.343.617)
Total do passivo e do patrimônio líquido	457.139.998	486.753.095	448.185.066

Cascavel, 30 de Junho de 2018.

Velci Luiz Kaefer
CPF: 159.096.629-53
Administrador

Roberto Kaefer
CPF: 251.492.379-49
Administrador

Denis Paulo Beladeli
CRC: PR-052198/O-4
CPF: 030.107.699-54
Contador



Kaefer Agro Industrial Ltda. - Em Recuperação Judicial

Demonstrações de resultados

Período findo em 30 de Junho de 2018 e exercícios findos em 31 de dezembro 2017 e de 2016

(Em Reais)


	<u>01.06.2018</u> <u>30.06.2018</u>	<u>01.01.2018</u> <u>30.06.2018</u>	<u>31.12.2017</u>	<u>31.12.2016</u>
Operações em continuidade				
Receita operacional líquida	57.026.807	276.603.095	482.283.002	429.073.279
Custo dos produtos vendidos e serviços prestados	<u>(48.612.797)</u>	<u>(257.004.000)</u>	<u>(442.952.579)</u>	<u>(424.456.839)</u>
Lucro bruto	<u>8.414.009</u>	<u>19.599.095</u>	<u>39.330.422</u>	<u>4.616.440</u>
Despesas gerais e administrativas	(1.350.779)	(7.994.149)	(15.101.117)	(14.931.312)
Despesas com comercialização	(3.705.943)	(20.943.733)	(34.546.856)	(50.404.685)
Valor justo do ativo biológico	7.682	14.840	24.876	30.755
Outros resultados operacionais	5.173.856	5.480.773	(41.359.635)	(31.769.931)
Resultado com equivalência patrimonial	<u>(25.149)</u>	<u>(160.664)</u>	<u>(813.974)</u>	<u>(259.619)</u>
	<u>99.668</u>	<u>(23.602.933)</u>	<u>(91.796.707)</u>	<u>(97.334.792)</u>
Resultado antes das receitas (despesas) financeiras	<u>8.513.677</u>	<u>(4.003.839)</u>	<u>(52.466.285)</u>	<u>(92.718.353)</u>
Despesas financeiras	(8.900.408)	(54.399.582)	(51.505.224)	(47.452.719)
Receitas financeiras	<u>723.616</u>	<u>91.035.432</u>	<u>22.978.164</u>	<u>36.947.830</u>
Resultado financeiro líquido	(8.176.792)	36.635.850	(28.527.060)	(10.504.889)
Resultado antes dos impostos	<u>336.885</u>	<u>32.632.011</u>	<u>(80.993.345)</u>	<u>(103.223.241)</u>
Imposto de renda e contribuição social correntes	-	-	-	-
Imposto de renda e contribuição social diferidos	<u>1.842.865</u>	<u>(10.024.705)</u>	<u>25.466.535</u>	<u>32.660.176</u>
Prejuízo do período/exercício	<u>2.179.750</u>	<u>22.607.307</u>	<u>(55.526.810)</u>	<u>(70.563.066)</u>

Cascavel, 30 de Junho de 2018.

Velci Luiz Kaefer
CPF: 159.096.629-53
Administrador

Roberto Kaefer
CPF: 251.492.379-49
Administrador

Denis Paulo Beladeli
CRC: PR-052198/O-4
CPF: 030.107.699-54
Contador



KAEFER INDUSTRIAL DE ALIMENTOS LTDA. - Em Recuperação Judicial
CNPJ:07.941.721/0001-45

BALANÇO PATRIMONIAL EM 30 JUNHO DE 2018, 31 DE DEZEMBRO DE 2017 E DE 2016

(Valores expressos em reais)

ATIVO	<u>30/06/2018</u>	<u>2017</u>	<u>2016</u>
ATIVO CIRCULANTE			
Caixa e equivalentes de caixa	311.946	3.481.296	1.049
Clientes	2.088.861	2.178.389	2.653.924
Impostos a recuperar	379.921	585.872	1.679.442
Adiantamentos concedidos	-	-	2.500
Total do ativo circulante	<u>2.780.727</u>	<u>6.245.557</u>	<u>4.336.915</u>
NÃO CIRCULANTE			
Total do ativo não circulante	<u>-</u>	<u>-</u>	<u>-</u>
TOTAL DO ATIVO	<u><u>2.780.727</u></u>	<u><u>6.245.557</u></u>	<u><u>4.336.915</u></u>

Cascavel, 30 de Junho de 2018.

Velci Luiz Kaefer
CPF: 159.096.629-53
Administrador

Roberto Kaefer
CPF: 251.492.379-49
Administrador

Denis Paulo Beladeli
CRC: PR-052198/O-4
CPF: 030.107.699-54
Contador



KAEFER INDUSTRIAL DE ALIMENTOS LTDA. - Em Recuperação Judicial
CNPJ:07.941.721/0001-45

BALANÇO PATRIMONIAL EM 30 JUNHO DE 2018, 31 DE DEZEMBRO DE 2017 E DE 2016

(Valores expressos em reais)

PASSIVO	<u>30/06/2018</u>	<u>2017</u>	<u>2016</u>
CIRCULANTE			
Fornecedores	6.618.966	11.272.260	9.214.519
Obrigações tributárias	161	161	424
Credores em Recuperação Judicial	<u>634.797</u>	<u>-</u>	<u>-</u>
Total do passivo circulante	<u>7.253.925</u>	<u>11.272.421</u>	<u>9.214.943</u>
NÃO CIRCULANTE			
Total do passivo não circulante	<u>-</u>	<u>-</u>	<u>-</u>
PATRIMÔNIO LÍQUIDO			
Capital social	100.000	100.000	100.000
Prejuízos acumulados	<u>(4.573.197)</u>	<u>(5.126.864)</u>	<u>(4.978.028)</u>
Total do patrimônio líquido	<u>(4.473.197)</u>	<u>(5.026.864)</u>	<u>(4.878.028)</u>
TOTAL DO PASSIVO E PATRIMÔNIO LÍQUIDO	<u><u>2.780.727</u></u>	<u><u>6.245.557</u></u>	<u><u>4.336.915</u></u>

Cascavel, 30 de Junho de 2018.

Velci Luiz Kaefer
CPF: 159.096.629-53
Administrador

Roberto Kaefer
CPF: 251.492.379-49
Administrador

Denis Paulo Beladeli
CRC: PR-052198/O-4
CPF: 030.107.699-54
Contador



KAEFER INDUSTRIAL DE ALIMENTOS LTDA. - Em Recuperação Judicial

CNPJ:07.941.721/0001-45

DEMONSTRAÇÃO DE RESULTADO PARA O EXERCÍCIO FINDO EM 30 DE JUNHO DE 2018 E PARA OS EXERCÍCIOS FINDOS EM 31 DE DEZEMBRO DE 2017 E DE 2016

(Valores expressos em reais)

	01/06/2018 30/06/2018	01/01/2018 30/06/2018	2017	2016
Receita operacional líquida	-	-	-	19.721.710
Custo dos produtos vendidos e serviços prestados	-	-	-	(18.306.150)
Lucro bruto	-	-	-	1.415.560
Despesas gerais e administrativas	(60)	(174)	(1.091)	(358.934)
Despesas com comercialização	-	-	(90.582)	(2.785.546)
Outros resultados operacionais	-	(2.201)	(288)	(1.035)
	(60)	(2.375)	(91.961)	(3.145.516)
Resultado antes das receitas (despesas) financeiras líquidas e impostos	(60)	(2.375)	(91.961)	(1.729.955)
Despesas financeiras	(127)	(30.636)	(65.612)	(2.795.489)
Receitas financeiras	-	586.677	8.737	687.326
Resultado financeiro líquido	(127)	556.042	(56.875)	(2.108.163)
Resultado antes dos impostos	(187)	553.667	(148.836)	(3.838.118)
Imposto de renda e contribuição social correntes	-	-	-	-
Prejuízo do exercício	(187)	553.667	(148.836)	(3.838.118)

Cascavel, 30 de Junho de 2018.

Velci Luiz Kaefer
CPF: 159.096.629-53
Administrador

Roberto Kaefer
CPF: 251.492.379-49
Administrador

Denis Paulo Beladeli
CRC: PR-052198/O-4
CPF: 030.107.699-54
Contador



KAEFER ADMINISTRAÇÃO E PARTICIPAÇÕES S.A. - Em Recuperação Judicial

**BALANÇO PATRIMONIAL EM 30 DE JUNHO DE 2018, 31 DE DEZEMBRO
DE 2017 E DE 2016**

(Valores expressos em reais)

ATIVO	30/06/2018	2017	2016
ATIVO CIRCULANTE			
Caixa e equivalentes de caixa	-	-	1
Total do ativo circulante	-	-	1
NÃO CIRCULANTE			
Outros créditos	-	8.183	8.183
Partes relacionadas	22.977.004	20.399.285	19.951.342
Investimentos	53.979.860	36.571.442	111.974.070
Total do ativo não circulante	76.956.864	56.978.910	131.933.595
TOTAL DO ATIVO	76.956.864	56.978.910	131.933.596

Cascavel, 30 de Junho de 2018.

Roberto Kaefer
CPF: 251.492.379-49
Presidente

Velci Luiz Kaefer
CPF: 159.096.629-53
Vice-Presidente

Denis Paulo Beladeli
CRC: PR-052198/O-4
CPF: 030.107.699-54
Contador



KAEFER ADMINISTRAÇÃO E PARTICIPAÇÕES S.A. - Em Recuperação Judicial

BALANÇO PATRIMONIAL EM 30 DE JUNHO DE 2018, 31 DE DEZEMBRO DE 2017 E DE 2016

(Valores expressos em reais)

PASSIVO	30/06/2018	2017	2016
CIRCULANTE			
Fornecedores	-	-	121.378
Obrigações tributárias	-	4.561	183.064
Impostos parcelados	-	273.551	71.314
Credores em Recuperação Judicial	4.934.244	-	-
Total do passivo circulante	4.934.244	278.112	375.756
NÃO CIRCULANTE			
Partes relacionadas	41.652.520	49.224.037	47.924.784
Impostos parcelados	-	-	145.116
Provisão para perda em investimentos	200.791.551	220.938.607	154.717.021
Total do passivo não circulante	242.444.072	270.162.643	202.786.921
PATRIMÔNIO LÍQUIDO			
Capital social	150.000.000	150.000.000	150.000.000
Reserva legal	7.099.234	7.099.234	7.099.234
Prejuízos acumulados	(327.520.686)	(370.561.080)	(228.328.316)
Total do patrimônio líquido	(170.421.451)	(213.461.845)	(71.229.082)
TOTAL DO PASSIVO E PATRIMÔNIO LÍQUIDO	76.956.864	56.978.910	131.933.596

Cascavel, 30 de Junho de 2018.

Roberto Kaefer
CPF: 251.492.379-49
Presidente

Velci Luiz Kaefer
CPF: 159.096.629-53
Vice-Presidente

Denis Paulo Beladeli
CRC: PR-052198/O-4
CPF: 030.107.699-54
Contador



KAEFER ADMINISTRAÇÃO E PARTICIPAÇÕES S.A. - Em Recuperação Judicial

**DEMONSTRAÇÃO DE RESULTADO PARA O EXERCÍCIO FINDO EM 30 DE JUNHO DE 2018, E
PARA OS EXERCÍCIOS FINDOS EM 31 DE DEZEMBRO DE 2017 E DE 2016
(Valores expressos em reais)**

	01/06/2018 30/06/2018	01/01/2018 30/06/2018	2017	2016
Despesas gerais e administrativas	(29)	(4.218)	(4.046)	(1.865)
Outros resultados operacionais	-	4.561	14.282	1.135
	<u>(29)</u>	<u>343</u>	<u>10.237</u>	<u>(731)</u>
Resultado antes das receitas (despesas) financeiras líquidas e impostos	(29)	343	10.237	(731)
Despesas financeiras	-	(146.363)	(712.313)	(374.546)
Receitas financeiras	-	5.370.329	93.525,90	157.216
Despesas financeiras líquidas	-	5.223.966	(618.787)	(217.330)
Resultado com equivalência patrimonial	<u>(35.771.979)</u>	<u>37.555.474</u>	<u>(141.624.213)</u>	<u>(188.708.978)</u>
Resultado antes dos impostos	<u>(35.772.008)</u>	<u>42.779.782</u>	<u>(142.232.764)</u>	<u>(188.927.038)</u>
Imposto de renda e contribuição social correntes	-	-	-	-
Imposto de renda e contribuição social diferidos	-	260.612	-	-
Lucro (prejuízo) do período/exercício	<u><u>(35.772.008)</u></u>	<u><u>43.040.394</u></u>	<u><u>(142.232.764)</u></u>	<u><u>(188.927.038)</u></u>

Cascavel, 30 de Junho de 2018.

Roberto Kaefer
CPF: 251.492.379-49
Presidente

Velci Luiz Kaefer
CPF: 159.096.629-53
Vice-Presidente

Denis Paulo Beladeli
CRC: PR-052198/O-4
CPF: 030.107.699-54
Contador



Frigorífico Sul Brasil Ltda. - Em Recuperação Judicial

CNPJ: 07.068.053/0001-93

BALANÇO PATRIMONIAL EM 30 DE JUNHO DE 2018, 31 DE DEZEMBRO DE 2017 E DE 2016

(Em Reais)


Ativo	30/06/2018	2017	2016
Circulante			
Clientes	2.873.422	2.903.135	2.174.651
Impostos a recuperar	307.753	307.753	307.381
Ativos mantidos para venda	26.140.783	-	-
Total do ativo circulante	29.321.959	3.210.888	2.482.031
Não circulante			
Imposto de renda e contribuição social diferidos	407.705	334.262	24.261
Investimentos	92.384	146.274	174.838
Imobilizado	-	26.300.985	28.239.954
Total do ativo não circulante	500.088	26.781.521	28.439.053
Total do ativo	29.822.047	29.992.409	30.921.085

Cascavel, 30 de Junho 2018.

Velci Luiz Kaefer
CPF: 159.096.629-53
Administrador

Roberto Kaefer
CPF: 251.492.379-49
Administrador

Denis Paulo Beladeli
CRC: PR-052198/O-4
CPF: 030.107.699-54
Contador



Frigorífico Sul Brasil Ltda. - Em Recuperação Judicial

CNPJ: 07.068.053/0001-93

BALANÇO PATRIMONIAL EM 30 DE JUNHO DE 2018, 31 DE DEZEMBRO DE 2017 E DE 2016

(Em Reais)

Passivo	30/06/2018	2017	2016
Circulante			
Fornecedores	-	-	290
Obrigações sociais	-	375	352
Total do passivo circulante	-	375	642
Não circulante			
Imposto de renda e contribuição social diferidos	1.050.225	1.059.548	1.173.982
Total do passivo não circulante	1.050.225	1.059.548	1.173.982
Patrimônio líquido			
Capital social	34.700.000	34.700.000	34.700.000
Ajuste de avaliação patrimonial	1.826.906	1.845.005	2.067.141
Reserva de incentivos fiscais	231.110	231.110	231.110
(Prejuízos) acumulados	(7.986.194)	(7.843.629)	(7.251.790)
Total do patrimônio líquido	28.771.822	28.932.486	29.746.461
Total do passivo e do patrimônio líquido	29.822.047	29.992.409	30.921.085

Cascavel, 30 de Junho de 2018.

Velci Luiz Kaefer
CPF: 159.096.629-53
Administrador

Roberto Kaefer
CPF: 251.492.379-49
Administrador

Denis Paulo Beladeli
CRC: PR-052198/O-4
CPF: 030.107.699-54
Contador



Frigorífico Sul Brasil Ltda. - Em Recuperação Judicial

CNPJ: 07.068.053/0001-93

DEMONSTRAÇÃO DE RESULTADO PARA O PERÍODO FINDO EM 30 DE JUNHO DE 2018 E PARA OS EXERCÍCIOS FINDOS EM 31 DE DEZEMBRO DE 2017 E DE 2016

(Em Reais)

	01/06/2018 30/06/2018	01/01/2018 30/06/2018	2017	2016
Operações em continuidade				
Receita operacional líquida	-	-	817.454	1.557.555
Custo dos produtos vendidos e serviços prestados	-	-	(897.229)	(1.798.092)
Prejuízo	-	-	(79.776)	(240.538)
Despesas gerais e administrativas	(11.898)	(83.228)	(215.262)	(104.903)
Outros resultados operacionais	-	(160.201)	(942.892)	(50.804)
	(11.898)	(243.430)	(1.158.154)	(155.707)
Resultado antes das receitas (despesas) financeiras	(11.898)	(243.430)	(1.237.929)	(396.244)
Despesas financeiras	-	-	(480)	(424)
Receitas financeiras	-	-	-	298
Resultado financeiro líquido	-	-	(480)	(125)
Resultado antes dos impostos	(11.898)	(243.430)	(1.238.409)	(396.370)
Imposto de renda e contribuição social correntes	-	-	-	(4.962)
Imposto de renda e contribuição social diferidos	8.097	82.766	424.435	141.516
Prejuízo do período/exercício	(3.802)	(160.664)	(813.974)	(259.816)

Cascavel, 30 de Junho de 2018.

Velci Luiz Kaefer
CPF: 159.096.629-53
Administrador

Roberto Kaefer
CPF: 251.492.379-49
Administrador

Denis Paulo Beladeli
CRC: PR-052198/O-4
CPF: 030.107.699-54
Contador



VEROK AGRICULTURA E PECUÁRIA LTDA. - Em Recuperação Judicial
CNPJ: 07.761.357/0001-31

BALANÇO PATRIMONIAL EM 30 DE JUNHO DE 2018, 31 DE DEZEMBRO DE 2017 E DE 2016

(Valores expressos em reais)


ATIVO	<u>30/06/2018</u>	<u>2017</u>	<u>2016</u>
ATIVO CIRCULANTE			
Caixa e equivalentes de caixa	2.553	35.340	7.339
Clientes	565.468	518.232	198.395
Estoques	632.721	620.182	621.375
Impostos a recuperar	9.764	9.764	566
Adiantamentos concedidos	<u>6.905</u>	<u>6.250</u>	<u>4.623</u>
Total do ativo circulante	<u>1.217.410</u>	<u>1.189.768</u>	<u>832.297</u>
NÃO CIRCULANTE			
Outros créditos	51.883	51.883	136.929
Imposto de renda e Contribuição social diferidos	147	1.430	34.292
Partes relacionadas	16.151.603	16.151.603	16.152.141
Ativo biológico	5.049.087	5.261.172	5.488.071
Imobilizado	<u>45.094.360</u>	<u>45.729.391</u>	<u>47.037.107</u>
Total do ativo não circulante	<u>66.347.079</u>	<u>67.195.479</u>	<u>68.848.540</u>
TOTAL DO ATIVO	<u><u>67.564.490</u></u>	<u><u>68.385.247</u></u>	<u><u>69.680.837</u></u>

Cascavel, 30 de Junho de 2018.

Velci Luiz Kaefer
CPF: 159.096.629-53
Administrador

Roberto Kaefer
CPF: 251.492.379-49
Administrador

Denis Paulo Beladeli
CRC: PR-052198/O-4
CPF: 030.107.699-54
Contador



VEROK AGRICULTURA E PECUÁRIA LTDA. - Em Recuperação Judicial
CNPJ: 07.761.357/0001-31

BALANÇO PATRIMONIAL EM 30 DE JUNHO DE 2018, 31 DE DEZEMBRO DE 2017 E DE 2016

(Valores expressos em reais)

PASSIVO	30/06/2018	2017	2016
CIRCULANTE			
Fornecedores	4.165.777	4.410.327	4.603.461
Obrigações sociais	992.526	878.366	1.222.142
Obrigações tributárias	69.389	711.891	3.382.470
Impostos parcelados	1.447.512	1.617.221	358.107
Adiantamentos recebidos	11.832	11.262	14.551
Credores em Recuperação Judicial	330.017	-	-
Total do passivo circulante	7.017.052	7.629.066	9.580.730
NÃO CIRCULANTE			
Impostos parcelados	4.014.117	3.468.745	1.308.353
Imposto de renda e contribuição social diferidos	13.133.509	13.313.003	13.713.476
Provisão para perda em investimentos	16.988.208	21.278.625	7.100.365
Total do passivo não circulante	34.135.833	38.060.373	22.122.194
PATRIMÔNIO LÍQUIDO			
Capital social	28.780.870	28.780.870	28.780.870
Ajuste de avaliação patrimonial	24.297.539	24.654.880	25.387.758
Prejuízos acumulados	(26.666.805)	(30.739.943)	(16.190.715)
Total do patrimônio líquido	26.411.604	22.695.807	37.977.913
TOTAL DO PASSIVO E PATRIMÔNIO LÍQUIDO	67.564.490	68.385.247	69.680.837

Cascavel, 30 de Junho de 2018.

Velci Luiz Kaefer
CPF: 159.096.629-53
Administrador

Roberto Kaefer
CPF: 251.492.379-49
Administrador

Denis Paulo Beladeli
CRC: PR-052198/O-4
CPF: 030.107.699-54
Contador



VEROK AGRICULTURA E PECUÁRIA LTDA. - Em Recuperação Judicial

CNPJ: 07.761.357/0001-31

DEMONSTRAÇÃO DE RESULTADO PARA O PERÍODO FINDO EM 30 DE JUNHO DE 2018 E PARA OS EXERCÍCIOS FIMDOS EM 31 DE DEZEMBRO DE 2017 E DE 2016

(Valores expressos em reais)


	01/06/2018 30/06/2018	01/01/2018 30/06/2018	2017	2016
Receita operacional líquida	325.887	1.911.591	4.930.566	5.079.627
Custo dos produtos vendidos e serviços prestados	(379.873)	(2.342.918)	(4.294.763)	(4.503.628)
Lucro bruto	(53.986)	(431.327)	635.803	575.999
Despesas gerais e administrativas	(44.243)	(277.796)	(1.306.221)	(716.619)
Despesas com comercialização	-	-	(34.449)	(21.255)
Outros resultados operacionais	4.713	73.297	92.020	43.998
	(39.530)	(204.499)	(1.248.649)	(693.876)
Resultado antes das receitas (despesas) financeiras líquidas, equivalência patrimonial e impostos	(93.516)	(635.827)	(612.846)	(117.877)
Despesas financeiras	(24.171)	(214.469)	(1.007.496)	(872.127)
Receitas financeiras	5.889	97.464	148.886	226.254
Receita (despesas) financeiras líquidas	(18.282)	(117.005)	(858.611)	(645.873)
Resultado com equivalência patrimonial	(3.564.544)	4.290.417	(14.178.261)	(18.832.910)
Resultado antes dos impostos	(3.676.341)	3.537.586	(15.649.718)	(19.596.659)
Imposto de renda e contribuição social correntes	-	-	-	(271.673)
Imposto de renda e contribuição social diferidos	(4.021)	178.211	367.612	452.866
Lucro (prejuízo) do exercício	(3.680.363)	3.715.797	(15.282.106)	(19.415.466)

Cascavel, 30 de Junho de 2018.

Velci Luiz Kaefer
CPF: 159.096.629-53
Administrador

Roberto Kaefer
CPF: 251.492.379-49
Administrador

Denis Paulo Beladeli
CRC: PR-052198/O-4
CPF: 030.107.699-54
Contador



GRUPO GLOBOAVES

Demonstrações de resultados - Consolidado

jun/18

(Em Reais)

	30.06.2018											Exclusões	Consolidado
	Biotecnologia	Cuiabá	Globoaves	Interaves	Kaefer Agro	Kaefer Ind.	Kaefer S.A.	Globosúinos	Sul Brasil	Verok	Combinado		
Operações em continuidade													
Receita operacional líquida	149.368		20.630.742	32.717	57.026.807			36.300		325.887	78.201.821	4.748.626	73.453.195
Custo dos produtos vendidos e serviços prestados	(560.542)		(16.300.787)	(31.844)	(48.612.797)			(15.511)		(379.873)	(65.901.355)	(4.748.626)	(61.152.729)
Lucro bruto	(411.174)		4.329.955	873	8.414.009			20.789		(53.986)	12.300.466		12.300.466
Despesas gerais e administrativas	(371.824)	(20.411)	(1.786.346)	(29)	(1.350.779)	(60)	(29)	(8.799)	(11.898)	(44.243)	(3.594.417)		(3.594.417)
Despesas com comercialização	(19.166)		(2.195.077)		(3.705.943)						(5.920.186)		(5.920.186)
Valor justo do ativo biológico	25.531		10.938		7.682			3.160			47.311		47.311
Outros resultados operacionais	(243.479)		(979.120)	1.040	5.173.856			(670)		4.713	3.956.341		3.956.341
Resultado com equivalência patrimonial	(911.695)		(290.080)		(25.149)	(35.771.979)				(3.564.544)	(40.563.446)	(38.907.780)	(1.655.667)
	(1.520.632)	(20.411)	(5.239.685)	1.011	99.668	(60)	(35.772.008)	(6.309)	(11.898)	(3.604.073)	(46.074.398)	(38.907.780)	(7.166.618)
Resultado antes das receitas (despesas) financeiras	(1.931.806)	(20.411)	(909.729)	1.884	8.513.677	(60)	(35.772.008)	14.480	(11.898)	(3.658.060)	(33.773.932)	(38.907.780)	5.133.848
Despesas financeiras	(986.239)	(207.562)	(3.364.402)	(5.318)	(8.900.408)	(127)		(59.441)		(24.171)	(13.547.669)		(13.547.669)
Receitas financeiras	5.291	14.297	506.237		723.616			10		5.889	1.255.340		1.255.340
Resultado financeiro líquido	(980.948)	(193.265)	(2.858.166)	(5.318)	(8.176.792)	(127)		(59.431)		(18.282)	(12.292.329)		(12.292.329)
Resultado antes dos impostos	(2.912.754)	(213.676)	(3.767.895)	(3.434)	336.885	(187)	(35.772.008)	(44.951)	(11.898)	(3.676.341)	(46.066.261)	(38.907.780)	(7.158.481)
Imposto de renda e contribuição social correntes	(967.692)		-		-			-		-	(967.692)		(967.692)
Imposto de renda e contribuição social diferidos	186.017		1.471.075		1.842.865			15.283	8.097	(4.021)	3.519.316		3.519.316
Lucro (prejuízo) líquido do exercício	(3.694.430)	(213.676)	(2.296.820)	(3.434)	2.179.750	(187)	(35.772.008)	(29.668)	(3.802)	(3.680.363)	(43.514.637)	(38.907.780)	(4.606.857)





QUADRO DE FUNCIONÁRIOS

Empresa	31.07.2016			31.01.2018			28.02.2018			31.03.2018			30.04.2018			31.05.2018			30.06.2018		
	Normal	Bolsa Qualif.	Total	Normal	Bolsa Qualif.	Total	Normal	Bolsa Qualif.	Total	Normal	Bolsa Qualif.	Total	Normal	Bolsa Qualif.	Total	Normal	Bolsa Qualif.	Total	Normal	Bolsa Qualif.	Total
Globoaves São Paulo	3.086	5	3.091	2.068	-	2.068	2.085	-	2.085	2.075	-	2.075	2.070	-	2.070	2.115	-	2.115	2.076	-	2.076
Kaefer Agro Ind.	1.501	2.068	3.569	3.830	-	3.830	3.824	-	3.824	3.823	-	3.823	3.865	-	3.865	3.889	-	3.889	3.830	-	3.830
Biotechnologia	232	-	232	206	-	206	203	-	203	213	-	213	228	-	228	122	27	149	147	27	174
Verok	98	-	98	79	-	79	94	-	94	102	-	102	102	-	102	95	-	95	91	-	91
Interaves	-	-	-	-	-	-	-	-	-	-	-	-	-	-	-	-	-	-	-	-	-
Globosuínos	106	-	106	-	-	-	-	-	-	-	-	-	-	-	-	-	-	-	-	-	-
Kaefer Industrial	-	-	-	-	-	-	-	-	-	-	-	-	-	-	-	-	-	-	-	-	-
Cuiabá Agroavícola	-	-	-	-	-	-	-	-	-	-	-	-	-	-	-	-	-	-	-	-	-
Kaefer S/A	-	-	-	-	-	-	-	-	-	-	-	-	-	-	-	-	-	-	-	-	-
Frig. Sul Brasil	-	-	-	-	-	-	-	-	-	-	-	-	-	-	-	-	-	-	-	-	-
Total	5.023	2.073	7.096	6.183	-	6.183	6.206	-	6.206	6.213	-	6.213	6.265	-	6.265	6.221	27	6.248	6.144	27	6.171

