



**EXCELENTÍSSIMA SENHORA DOUTORA JUÍZA DE DIREITO DA 3ª VARA
CIVEL DA COMARCA DE CASCAVEL - PR**

1

AUTOS DE RECUPERAÇÃO JUDICIAL

Nº 0025258-69.2016.8.16.0021

Requerentes: **KAEFER ADMINISTRAÇÃO E PARTICIPAÇÕES S/A e OUTROS**
(GRUPO GLOBOAVES)

DRP CÁLCULOS FINANCEIROS LTDA ME, já qualificada, Administradora Judicial nomeada através do r. despacho de sequência 17, através de seu representante legal DARCI LUIZ PESSALI, economista, já qualificado nos autos de Recuperação Judicial em epígrafe, vem, respeitosamente, perante a presença de Vossa Excelência, em cumprimento ao art. 22, II, “c”, da Lei 11.101/2005, expor e requerer o que segue:

RELATÓRIO MENSAL DE ACOMPANHAMENTO
DA RECUPERAÇÃO JUDICIAL

MAIO/2018



Preliminarmente – Sobre as atividades da Administração Judicial

Desde sua nomeação, ocorrida em 12/08/2016, através da r. decisão de seq. 17.1 destes autos, este Administrador Judicial vem desempenhando suas funções, elencadas no art. 22, da Lei 11.101/2005, as quais vem sendo cumpridas e informadas nos Relatórios Mensais de Acompanhamento já protocolados nos autos. Assim, passamos a apresentar um breve resumo dos últimos andamentos do processo, bem como dos procedimentos e atividades realizadas por esta Administração Judicial.

2

O Plano de Recuperação Judicial apresentado pelas Recuperandas, foi aprovado pelos credores presentes na Assembleia Geral de Credores realizada em 28/09/2017 cuja Ata, Laudos de Votação, Lista de Presença, e Ressalvas de Credores, foram juntados nos autos por este AJ na seq. 26.788, sendo que o em 09/02/2018, a MM. Juíza proferiu r. decisão de seq. 28.524 concedendo a Recuperação Judicial e Homologando o Plano de Recuperação Judicial, com as seguintes ressalvas:

- a) A 'extinção das obrigações', decorrente da homologação do plano de recuperação judicial encontra-se condicionada ao efetivo cumprimento de seus termos. Não implementada a aludida condição resolutiva, por expressa disposição legal, os credores terão reconstituídos seus direitos e garantias nas condições originariamente contratadas;
- b) As obrigações, covenants, índices financeiros, hipóteses de vencimento antecipado, multas, bem como outras obrigações e garantias, só deixarão de ser aplicáveis enquanto as devedoras cumprirem integralmente o plano de recuperação judicial;
- c) Os órgãos competentes devem ser oficiados a providenciar a baixa dos protestos e a retirada, dos cadastros de inadimplentes, do



nome da recuperanda e dos seus sócios, por débitos sujeitos ao referido plano, com a ressalva expressa de que essa providência será adotada sob a condição resolutiva de a devedora cumprir todas as obrigações previstas no acordo de recuperação;

- d) Todos os créditos mencionados no § 3º do art. 49, da LRF, também estão excluídos da hipótese da cláusula 24.8, a não ser no caso de anuência expressa do credor extraconcursal aderente ao plano;
- e) As ações e execuções direcionadas aos sócios com responsabilidade limitada, não serão suspensas, a não ser no caso de concordância mútua entre as partes, nos termos do art. 313, III, do Código de Processo Civil.

3

Sobre referida decisão, intimadas todas as partes, após a decisão sobre os Embargos de Declaração pelas Recuperandas e por alguns credores, houve a interposição de recursos de agravos de instrumento em face da r. decisão de homologação do Plano de Recuperação Judicial, os quais ainda não foram apreciados pelo E. Tribunal de Justiça.

Em que pese a existência destes recursos, as Recuperandas vem prestando cumprimento ao estabelecido no PRJ, e apresentaram na seq. 32.096 o e-mail para que os credores já apresentem seus dados bancários para pagamento: pagamentosrj@globoaves.com.br, informação disponibilizada também no site da Administração Judicial. Os dados recebidos estão sendo reservados e planilhados para fins de controle de todos os dados fornecidos.

Na seq. 34.930, as Recuperandas notificaram o pagamento do saldo de salário de ex-funcionários, dentro do prazo de 30 (trinta) dias contados da Homologação do PRJ, cuja leitura de intimação ocorreu em 20/02/2018, requerendo ainda autorização para realização de depósito judicial do valor devido a 93 credores, cujas contas bancárias de conhecimento das Recuperandas foram canceladas, o que foi deferido pelo D. Juízo na r. decisão de seq. 35.602 item 7.



Na seq. 40.246, esta Administração Judicial apresentou Relatório de Prestação de Contas sobre o pagamento de saldos de salários realizados pelas Recuperandas, relacionando os pagamentos efetivados e aqueles que foram objeto de depósito judicial nestes autos, onde pode-se aferir a regularidade dos pagamentos realizados, destacando-se que todos os comprovantes dos depósitos efetivados estão à disposição dos interessados no escritório deste AJ.

4

Ainda no que tange ao início do cumprimento do Plano de Recuperação Judicial, além do pagamento dos saldos de salários, houve a contratação de empresa que está conduzindo o processo de venda de ativos avulsos, escolhida dentre as indicadas no Anexo 7.1.1 do PRJ, cujos dados reapresentamos abaixo, ressaltando que a empresa está a disposição dos interessados em adquirir os bens relacionados no PRJ, sendo que, inclusive, já está recebeu propostas analisadas nos termos da Cláusula 7º do PRJ:

PADRONE IMOBILIÁRIA LTDA.

Carlos Tortelli (Partner - Corporate Advisory)

Contato: (41) 99841-1200

Rua Mateus Leme 1970 - Centro Cívico

Curitiba/PR

CEP 80530-010

O material de divulgação dos bens disponibilizados pelas Recuperandas como ativos avulsos pode ser consultado no site desta Administração Judicial www.drpadministracaojudicial.com.br, no site da empresa contratada <http://consultfinance.com.br/wp/teasers/> e também na petição protocolada por este AJ na **seq. 41.747**.

Este Administrador Judicial foi informado pela empresa contratada sobre o recebimento de propostas de compra referente a três ativos avulsos: FÁBRICA DE RAÇÃO LOPEI, INCUBATÓRIO BIRIGUI e AERONAVE CESSNA, as quais foram aprovadas pelo Conselho Consultivo.



Este Administrador Judicial protocolou as propostas e Ata de Aprovação aos autos – seq. 41.748, seq. 41.764, seq. 47.699, a fim de noticiá-las aos credores, D. Juízo, i. Representante do Ministério Público e demais interessados, sendo que os credores foram intimados sobre referidas petições.

Na seq. 46.205 as Recuperandas apresentaram o plano de destinação dos recursos a serem obtidos com a venda dos imóveis FÁBRICA DE RAÇÃO LOPEI e INCUBATÓRIO BIRIGUI, bem como as garantias existentes sobre estes bens, no entanto, informaram ainda que o processo de venda pende de finalização, e que o valor será pago pelo adquirente assim que cumpridas as formalidades legais para a efetivação da venda, tais como escrituras e procedimentos perante os Cartórios, ficando este AJ no aguardo da conclusão para então apresentar seu parecer.

Ainda com relação ao procedimento de venda dos referidos ativos avulsos, as Recuperandas protocolaram nas seqs. 47.646 e 47.693 pedido dirigido ao D. Juízo, pugnando pela dispensa de certidões negativas de débitos fiscais e ambientais junto aos tabelionatos de notas, a fim de permitir a lavratura da escritura dos imóveis citados.

Tais pedidos foram apreciados pela r. decisão de seq. 47.712 que não acolheu os requerimentos, entendendo que a transferência de propriedade dos imóveis ficará condicionada ao cumprimento das exigências legais.

Sobre a lista de credores das Recuperandas, esta Administração Judicial vem apresentando nos autos atualizações periódicas, contemplando todos os pedidos de habilitações e decisões judiciais proferidas em processos de impugnação de crédito, anexadas ao processo ou recebidas pela AJ via correio e/ou cartório, a fim de facilitar o acompanhamento de tais atos aos credores, recuperandas e demais interessados, trazendo maior segurança e transparência à listagem. Assim, registra-se que na seq. 47.619 foi apresentada nova atualização da lista de credores, com data base 31/07/2018, substituindo a anteriormente apresentada.

5



Além das atividades perante o processo recuperacional, este Administrador Judicial faz visitas semanais à sede da Recuperanda, a fim de acompanhar as atividades que vem sendo desenvolvidas pelo Grupo Globoaves, e também a preparação das Recuperandas para o cumprimento do plano, inclusive sobre os procedimentos preparatórios para venda dos ativos previstos no plano.

Em acréscimo aos atos supramencionados, este Administrador Judicial vem apresentando manifestação sobre as intimações recebidas neste processo e naqueles a ele relacionados, especialmente nas inúmeras impugnações de crédito protocoladas pelos credores e também pelas Recuperandas, resposta às intimações do E. Tribunal de Justiça para resposta em Agravos de Instrumento e Recursos Especiais, além de prestar informações diversas aos credores que ligam, mandam e-mail e comparecerem diariamente ao nosso escritório a fim de obterem esclarecimentos sobre seus créditos e também sobre o procedimento da Recuperação Judicial, especialmente após a votação do PRJ, buscando informações sobre quando receberão seus créditos, sendo que todas as dúvidas foram devidamente esclarecidas.

A Administração Judicial disponibiliza em seu site (www.drpcalculosfinanceiros.com.br) os editais, Ata de Assembleia e listas de credores apresentadas no processo, além dos principais avisos aos credores e interessados.

1. Objetivo deste relatório

O art. 22, inciso II, alínea “c”, da Lei 11.101/2005, determina que o Administrador Judicial deve apresentar ao Juiz, para juntada nos autos, relatório mensal sobre as atividades do devedor, a fim de trazer informações sobre as operações da Recuperanda para o D. Juízo, i. Representante do Ministério Público, credores e demais interessados.



Para tanto, o Administrador Judicial utilizará como base os relatórios contábeis que a Recuperanda deve apresentar mensalmente ao AJ e também nos autos, além de visitas periódicas na Sede da Recuperanda bem como reuniões com seus administradores Advogados e consultores.

Neste contexto, diante da apresentação das DRE e Balancetes por parte das Recuperandas a este AJ relativamente ao mês de maio/2018, foi elaborado o presente relatório analisando o trimestre de março/2018 a maio/2018.

Assim, com o objetivo de cumprir seu encargo, o AJ – Administrador Judicial, vem por meio deste, cumprir ao que determina a Lei 11.101/2005, com fundamentos ao disposto do art. 22, item II, alínea “a”, informar a este juízo, de que a empresa entregou os documentos contábeis, referente ao mês de maio/2018, cujos dados foram extraídos e analisados, pelos relatórios encaminhados, sendo a DRE – Demonstrações de Resultado do Exercício.

Informamos que para melhorar e agilizar as análises das demonstrações pelo d. Juízo, i. Representante do Ministério Público, Credores e demais interessados, permitindo uma avaliação mais prática sobre a real situação em que se encontra o Grupo Globoaves, agrupamos os dados particulares de cada Recuperanda e consolidamos os resultados para o Grupo, o qual será objeto das considerações deste AJ, fornecendo informações mais concisas sobre a situação financeira do Grupo Globoaves.

Este novo formato de análise tem por objetivo facilitar a visualização dos resultados consolidados, além de dar uma melhor e mais completa leitura destas demonstrações.

Há que se destacar que o consolidado é resultado da compilação dos dados de cada empresa e, assim sendo, os resultados individuais de cada Recuperanda continuarão a ser juntados aos autos e integrarão ao Anexo 01, prestando total



transparência ao trabalho e comprovando a origem dos resultados constantes do presente relatório. O mês de referência é maio/2018, cujos dados foram comparados com os meses imediatamente anteriores.

Feitas estas considerações, passamos a apresentar uma análise dos dados e resultados apresentados pelo GRUPO da Recuperanda, que seguem em anexo:

8

2. Análise Técnica

O instituto da recuperação judicial, que passou a substituir o processo de concordata, é considerado pelos doutrinadores da área como um dos maiores avanços idealizados pela LFRE. É a partir de tal processo, que muitas empresas conseguem se reestruturar e manter, ou até mesmo aumentar sua capacidade produtiva. Como descrito por Gonçalves (2011, p. 57):

A criação do instituto da recuperação judicial é um importantíssimo avanço trazido pela Lei nº 11.101/2005. Trata-se de instituto que busca viabilizar a reestruturação da empresa em crise, pois nem sempre soluções existentes no próprio mercado mostram-se suficientes para auxiliá-la na superação desse mal momento. Por essa razão, o Estado, por meio da nova lei, possibilita a essas empresas a apresentação de um plano de recuperação.

As demonstrações contábeis, seguem a regra estabelecida pelo Conselho Federal de Contabilidade, ao qual editou normas que em sua essência buscam atender aos padrões estabelecidos pelo **“IASB (International Accounting Standards Board)”**, onde este órgão o IASB, através dos seus pronunciamentos, vem procurando, além da normalização dos critérios contábeis, estabelecer uma série de revelações que devem acompanhar os informes anuais das empresas.

Sendo assim, a informação contida nos relatórios, segundo o IASB, deve apresentar as seguintes características:

- a) **Compreensibilidade:** As informações devem ser compreensíveis para os usuários com conhecimento mediano das áreas financeiras e de negócios.
- b) **Pertinência:** As informações devem ser adequadas às necessidades dos usuários normalmente voltadas para a tomada de decisões no âmbito financeiro e econômico.



- c) **Materialidade:** Frequentemente confundida com relevância, a materialidade pode ser determinada quanto a omissão ou distorção de uma informação influenciar decisões econômicas ou financeiras dos usuários, tomando-se como base as demonstrações financeiras, e está, frequentemente, relacionada com montantes nas demonstrações financeiras; no entanto, venda de um investimento em determinado segmento da companhia, cujo montante não é material no conjunto das demonstrações financeiras, pode ser relevante como informação de mudança de política de investimentos da entidade.
- d) **Confiabilidade e integridade:** Considerando-se a relevância e a materialidade, a informação deve abranger todos os eventos econômicos e as transações pertinentes à companhia, para que as demonstrações financeiras se tornem confiáveis e não induzam a erros em sua tomada de decisão.
- e) **Representação fiel:** As demonstrações financeiras e, por meio delas, a contabilidade com seus princípios de mensuração, têm por objetivo representar os eventos econômicos e as transações relacionadas com a empresa, tarefa essa muitas vezes árdua, mas que a contabilidade, mesmo considerando suas limitações, deve tentar expressar da forma mais fiel possível para não induzir o usuário a erro.
- f) **A essência sobre a forma:** Num processo de globalização, muitas vezes, a formalização de determinadas operações em um país pode ser diferenciada da de outro e, em alguns casos, pode gerar registros contábeis distintos. Assim, analisar a essência da transação é fundamental para o reconhecimento correto do evento econômico ou transação. Por exemplo, a alienação de títulos mobiliários com a existência de um acordo informal de recompra não representa uma venda definitiva do título, mas uma transação que cria para a empresa um passivo pela recompra do título.
- g) **Neutralidade e prudência:** Características essenciais da informação contábil, assim como da atitude do contador, refletem o anseio da contabilidade em auxiliar o usuário das demonstrações financeiras na tomada de decisão, mas não tomar a decisão por ele.
- h) **Comparabilidade:** Muitas vezes, a tomada de decisão envolve a análise do comportamento de determinadas informações constantes das demonstrações financeiras para avaliar sua tendência ao longo dos períodos e, portanto, a manutenção dos mesmos critérios de avaliação é fundamental.

9

Na apresentação das demonstrações contábeis, tanto o CRC – Conselho Regional de Contabilidade, como CFC – Conselho Federal de Contabilidade, recomendam que os Contadores das empresas, quando da elaboração destes relatórios, o façam, buscando em sua estrutura a garantia de que as normas internacionais estão sendo observadas nas referidas demonstrações.

No entanto, espera-se no caso da recuperação judicial, que estes profissionais atendam de forma dinâmica a estas regras.

Não se trata de uma mera exigência, mas cumprimento de uma obrigação legal, onde por meio de análises serão confrontados os resultados no que tange as obrigações vinculadas ao papel do “AJ – Administrador Judicial, observando o disposto do art. 22, item I alíneas “a” da Lei 11.101/2005.



O papel do Contador da empresa compreende a análise e compilação (escrituração) dos atos e fatos gerados pela atividade, garantindo desta forma que os relatórios gerados pela gestão empresarial detenham em tese, a garantia de que as informações representem de forma dinâmica os eventos ocorridos no patrimônio.

Este por sua vez, deve atender a diversas funções a saber:

- a) **Basicamente:** tem como regra pagar (liquidez), obter lucro (resultabilidade), manter-se em equilíbrio (estabilidade) e sobreviver e ter vitalidade (economicidade).
- b) **De forma auxiliar** (como apoio às básicas): proteger-se contra riscos (invulnerabilidade) e ser eficiente ou produzir utilização adequada (produtividade).
- c) **Como meta suplementar:** dimensionar-se de forma competente (elasticidade) e contribuir para os entornos agentes (socialidade).

Assim, uma vez observada estas regras para elaboração das demonstrações contábeis entregues e/ou protocoladas junto ao “AJ – Administrador Judicial”, são por este e/ou por sua equipe analisada.

3. Método aplicado

No caso da empresa em recuperação, quando da entrega dos relatórios mensais, buscamos analisar sob o aspecto econômico, extraíndo as informações das demonstrações, principalmente os dados da DRE – Demonstrações de Resultado do Exercício, observando o Aspecto econômico (análise econômica), que se encontra avaliado sob o seguinte prisma:

Rentabilidade, onde é avaliada a capacidade da empresa remunerar o capital investido, mediante a geração de lucros, isso em termos da atividade operacional e não operacional;

Logo, não cabe ao analista em primeiro momento periciar as informações no que tange sua estrutura documental, mas em observar se estas demonstrações atenderam as normas legais vigentes, bem como extrair destas, dados que



comparados, gerarão informações pertinentes para seus usuários, quer gestores, quer credores.

4. Análise das Empresas

GRUPO GLOBOAVES - CONSOLIDADO

11

Os dados a seguir apresentados foram extraídos das Demonstrações Contábeis (DRE) geradas e elaboradas pela Administração da Empresa em recuperação, os quais seguem em anexo.

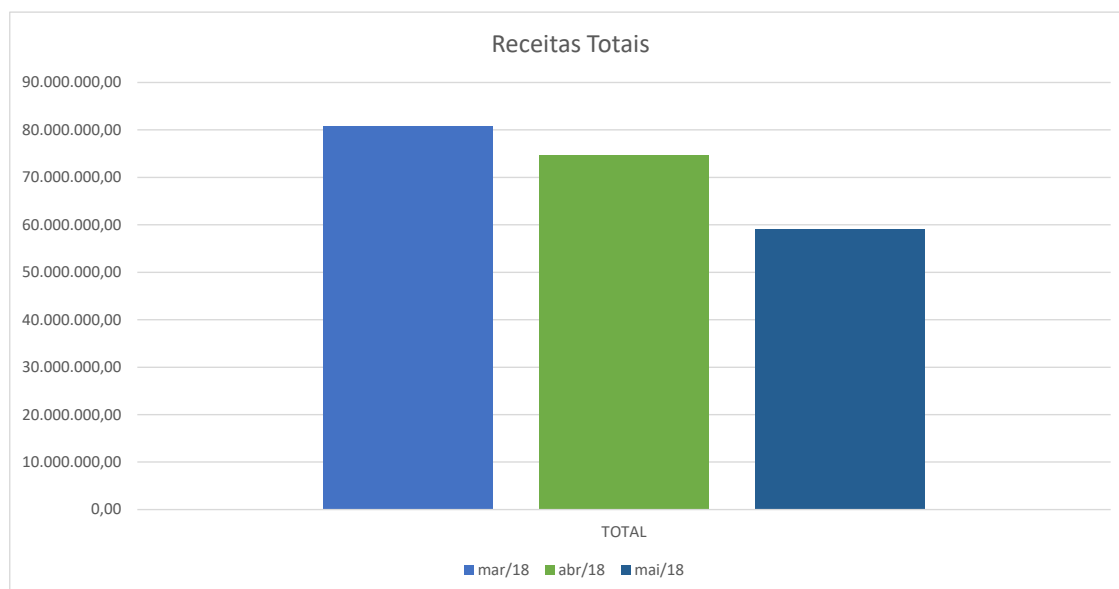
Informamos ainda que, estes mesmos dados foram lançados, individualmente, por cada empresa constante no grupo em Recuperação Judicial, e consolidados por este AJ, com vistas a melhorar a visualização dos resultados para os usuários desta ação, conforme demonstrado no Anexo 01. Passamos a detalhar os resultados extraídos nesta análise:

4.1. GRUPO GLOBOAVES – RESULTADO CONSOLIDADO

Com base nas informações obtidas junto a contabilidade da empresa, que elaborou os demonstrativos de resultado (DRE), bem como, delineou e descreveu os fatos ocorridos na escrituração, aos quais, compreenderam os períodos de março/2018 a maio/2018, separados mensalmente, porém consolidados, agrupando as informações das empresas que constam o rol da recuperação judicial.

Sendo assim, é possível efetuar comparações, melhorar a visualização dos resultados, no intuito de demonstrar e observar o comportamento das ações empenhadas pela gestão da empresa, no que tange ao processo a que se dispôs.





13

Observação: Os valores aqui demonstrados na consolidação da receita total líquida, que foram abatidos do saldo o valor de R\$ 3.695.609,00 para o mês de abril/2018 referente à ocorrência da venda de mercadorias entre as empresas do grupo, e para o mês de maio/2018 também foram abatidos da receita total líquida o valor de R\$ 5.946.660,00, correspondente a venda de mercadorias entre as empresas neste mês maio/2018.

4.1.3. Custos

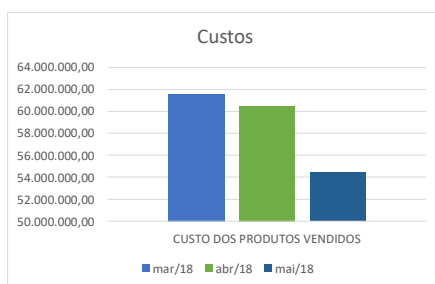
CONTAS/PERÍODOS	mar/18	abr/18	mai/18
CUSTO DOS PRODUTOS VENDIDOS	61.569.988,00	60.490.990,00	54.443.150,00
TOTAL	61.569.988,00	60.490.990,00	54.443.150,00

Informamos que a regra para os apontamentos construídos tiveram, obedeceram aos mesmos critérios efetivados pela Receita, onde o mês de referência foi comparado com o mês imediatamente anterior, de forma a obter um índice cujo percentual corresponderá aumento ou diminuição dos custos conforme o caso.



Ao analisarmos o quadro acima, para o mês de referência maio/2018, os Custos apresentam uma queda de -10,00%, já para o mês de abril/2018 a queda nos custos havia sido de -1,75%. Para melhor compreensão demonstramos no graficamente abaixo:

4.1.4. Gráfico dos Custos



Observação: Os valores aqui demonstrados na consolidação de custos informamos que foram abatidos do seu saldo, o valor de R\$ 3.695.609,00 no mês de abril/2018 referente ao valor de custos apurado em razão da venda de mercadorias entre as empresas do grupo, e para o mês de maio/2018 também relatamos que foram abatidos do saldo de custos o valor de R\$ 5.946.660,00, correspondente a apuração da venda de mercadorias entre as empresas neste mês de maio/2018.

4.1.5. Despesas

CONTAS/PERÍODOS	mar/18	abr/18	mai/18
DESPESAS GERAIS E ADMINISTRATIVAS	3.789.474,00	3.665.673,00	3.263.916,00
DESPESAS COM COMERCIALIZAÇÃO	6.480.101,00	6.088.219,00	5.161.820,00
DESPESAS FINANCEIRAS	10.068.901,00	13.065.767,00	27.802.539,00
IRPJ/CSLL CORRENTES	6.687.794,00	0,00	698.978,00
TOTAL	27.026.270,00	22.819.659,00	36.927.253,00



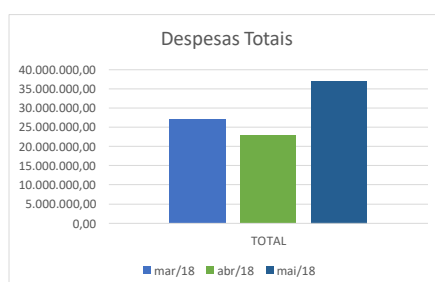
As análises do quadro de despesas obedeceram ao mesmo critério adotado no quadro das Receitas Operacionais Liquidas, ou seja, para a análise utiliza-se o mês de referencia e comparando com o mês imediatamente anterior, onde o resultado aponta para crescimento ou queda conforme o caso.

Um olhar mais profundo sobre a composição das Despesas Totais, observa-se duas rubricas que se destacam a saber: Despesas com Comercialização com o valor de R\$ 5.161.820,00 e Despesas Financeiras com o valor de R\$ 7.802.593,00 para o mês de maio/2018.

Quando analisamos o quadro de Despesas Totais acima, observamos que no mês de maio/2018 estas apresentaram um crescimento de 61,82%, sendo que vinham de uma queda no mês de abril/2018 de -15,56%.

Desta forma representamos as despesas graficamente no gráfico abaixo.

4.1.6. Gráfico das Despesas



4.1.7. Empregados

Empregados	mar/18	abr/18	mai/18
Total do mês	6213	6265	6248



O quadro de empregados do Grupo Globoaves, tem se apresentado estável, com alguma variação, neste período, aponta crescimento. Para o mês de maio/2018 aponta uma queda de empregados apurando um índice de -0,27%, e para o mês de abril/2018 havia apresenta um crescimento de 0,84%.

Logo percebemos que a empresa vem atendendo ao disposto do art. 47 da 11.101/2005, que estabelece a função social “manutenção dos empregos”. Segue abaixo gráfico que contempla o número de empregados em atividade, dentro do período de análise:

16

4.1.8. Gráfico dos Empregados



4.1.9. Resumo do Resultado

QUADRO RESUMO	mar/18	abr/18	mai/18
RECEITA OPERACIONAL LÍQUIDA	85.356.379,00	73.156.608,00	62.292.436,00
RECEITAS FINANCEIRAS	938.823,00	1.475.602,00	2.243.460,00
IRPJ/CSLL	-5.767.775,00	0,00	9.833.933,00
VALOR JUSTO DO ATIVO BIOLÓGICO	44.787,00	0,00	0,00
CUSTOS DOS PRODUTOS VENDIDOS	-67.101.731,00	-60.490.990,00	-60.389.810,00
DESPESAS	-20.360.434,00	-22.819.659,00	-36.927.253,00
OUTROS RESULTADOS	-3.282.618,00	-3.903.729,00	-2.409.214,00
TOTAL	-10.172.569,00	-12.582.168,00	-25.356.448,00



O quadro Resumo do Resultado seguiu como regra de análise consolidada o mesmo critério dos demais quadros acima analisados, ou seja, comparando o mês de referência com o mês imediatamente anterior para o mês de maio/2018.

Ao analisarmos o mês de maio/2018 observamos que o saldo apurado neste mês compreendeu o valor de R\$ -25.356.448,00 apurando neste mês um crescimento de 101,53%, no prejuízo, para o mês de abril/2018 o resultado apurado havia sido de R\$ -12.582.168,00 demonstrando um crescimento de 23,69%.

Foram efetuadas exclusões para os meses de abril/2018 no valor de R\$ 3.695.609,00 e para o mês de maio/2018 o valor de R\$ 5.946.660,00, dados informados **pela contabilidade, nas contas de Custos e Receita Operacional Líquida**, em razão da compra e venda de mercadorias entre as empresas do Grupo Globoaves, **cuja informação não interfere no resultado apurado, uma vez, que tem o objetivo de apenas informar, as ações da gestão da empresa.**

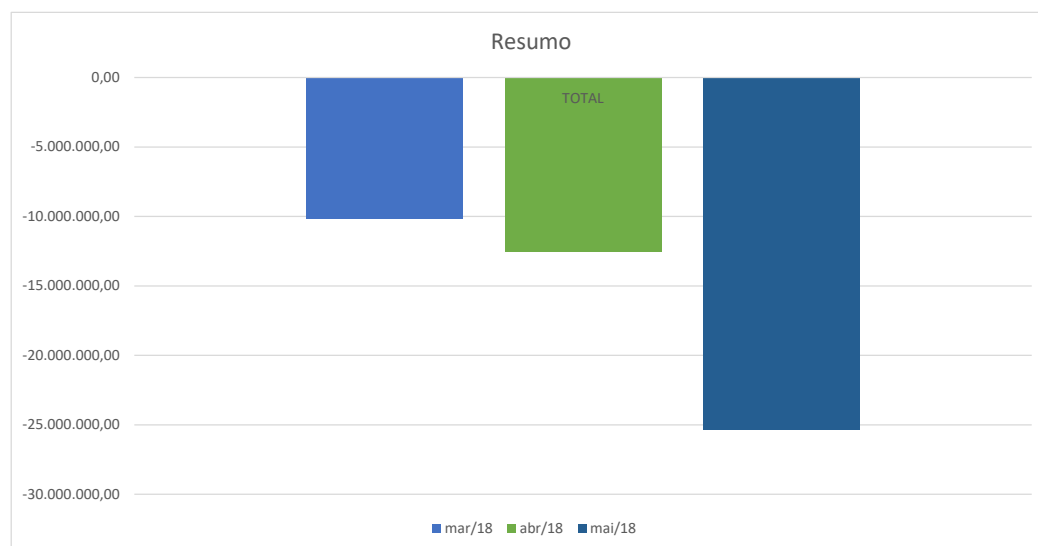
Cabe no entanto a ressalva de que a gestão da empresa deve atender ao disposto do art. 47 da Lei 11.101/2005 que assim estabelece:

*A recuperação judicial tem por objetivo viabilizar a superação da situação de crise econômico-financeira do devedor, **a fim de permitir a manutenção da fonte produtora, do emprego dos trabalhadores** e dos interesses dos credores, promovendo, assim, a preservação da empresa, sua função social e o estímulo à atividade econômica.*

Assim, verifica-se ainda a necessidade de adoção de medidas por parte da diretoria das Recuperandas para reverter o quadro de prejuízos, a fim de viabilizar a efetiva recuperação das empresas. Abaixo fica demonstrado mediante tabela e gráfico, o resultado consolidado do Grupo:



4.1.10. Gráfico do Resultado



18

4.1.11. Comentários Finais

Entendemos relevante considerar os seguintes pontos:

I – A base de informações para elaboração do presente Relatório se resume aos Demonstrativos Contábeis/Financeiros das empresas que compõem o Grupo Globoaves, e que estão abrangidas pelo Processo de Recuperação Judicial citado, os quais apresentamos em anexo;

II – Os Demonstrativos Contábil/Financeiros citados acima, cuja elaboração é de responsabilidade exclusiva do Grupo Globoaves e seus prepostos contábeis, presumem-se corretas e verdadeiras e, sendo assim, consideram-se hábeis para a análise deste Administrador Judicial;

III – Sendo a informação de natureza contábil, contém o registro de determinadas contas, a exemplo da “Depreciação”, ou da “Equivalência Patrimonial”, dentre outras, que não necessariamente representam o ingresso ou desembolso de caixa no período;



IV – Quando verificado o registro de valores a título de “Equivalência Patrimonial” entre as empresas componentes do Grupo Globoaves, em especial na Kaefer Administração e Participações Ltda. e na Globoaves São Paulo Agroavícola Ltda., para efeitos de consolidação dos resultados, será efetuado o expurgo de tais valores buscando evitar distorções na análise dos resultados acumulados;

V – Após questionamentos feitos por este Administrador Judicial a respeito de variações ocorridas em determinadas contas de períodos anteriores, foi esclarecido pelos profissionais responsáveis pela escrituração contábil das empresas recuperandas que alguns saldos de contas contábeis são realocados na estrutura do Balanço Patrimonial e da Demonstração de Resultado do Exercício (DRE) em virtude de critérios de rateio e outros tratamentos gerenciais utilizados na escrituração contábil. Assim sendo, a partir deste esclarecimento, estão sendo utilizados como base para comparativo os números consolidados, apresentados no Balanço Patrimonial e na Demonstração de Resultado do Exercício (DRE).

Ademais, anexo a este relatório (Anexo I), tem-se a tabela constando os Resultados por empresa, e o total consolidado, apurado até então, sendo anexadas também as DRE's fornecidas pelas Recuperandas as quais serviram de base para a elaboração do presente Relatório.

Termos em que,

P. Juntada e Deferimento.

Cascavel, 24 de agosto de 2018.

DRP CÁLCULOS FINACEIROS
DARCI LUIZ PESSALI
ADMINISTRADOR JUDICIAL NOMEADO



QUADRO RESUMO	GLOBOAVES BIOTECNOLOGIA AVÍCOLA S.A			CUIABÁ AGRO AVÍCOLA LTDA		
	mar/18	abr/18	mai/18	mar/18	abr/18	mai/18
RECEITA OPERACIONAL LÍQUIDA	16.756.827,00	10.562.029,00	1.171.114,00	0,00	0,00	0,00
RECEITAS FINANCEIRAS	15.674,00	10.497,00	5.577,00	4.769,00	4.552,00	10.407,00
IPRJ/CSLL	-9.399.757,00	8.412,00	8.412,00	0,00	0,00	0,00
VALOR JUSTO DO ATIVO BIOLÓGICO	26.571,00	0,00	0,00	0,00	0,00	0,00
CUSTOS DOS PRODUTOS VENDIDOS	-5.920.451,00	-2.346.235,00	-1.928.432,00	0,00	0,00	0,00
DESPESAS	-1.696.218,00	-1.113.040,00	-1.786.747,00	-205.501,00	-230.237,00	-225.458,00
OUTROS RESULTADOS	2.605.895,00	-13.811,00	-295.398,00	0,00	0,00	0,00
TOTAL	2.388.541,00	7.107.852,00	-2.825.474,00	-200.732,00	-225.685,00	-215.051,00

QUADRO RESUMO	GLOBOAVES SÃO PAULO AGROAVÍCOLA LTDA			GLOBOSUINOS AGROPECUÁRIA S.A		
	mar/18	abr/18	mai/18	mar/18	abr/18	mai/18
RECEITA OPERACIONAL LÍQUIDA	22.744.545,00	19.990.305,00	18.716.097,00	42.653,00	38.511,00	36.300,00
RECEITAS FINANCEIRAS	342.175,00	656.208,00	996.888,00	145.352,00	2.541,00	884,00
IPRJ/CSLL	1.060.893,00	2.052.604,00	2.013.804,00	-47.919,00	-30.135,00	93.674,00
VALOR JUSTO DO ATIVO BIOLÓGICO	10.145,00	0,00	0,00	914,00	0,00	0,00
CUSTOS DOS PRODUTOS VENDIDOS	-18.587.185,00	-17.374.520,00	-16.045.197,00	-20.787,00	-18.393,00	-36.995,00
DESPESAS	-7.380.319,00	-7.133.300,00	-10.762.267,00	-27.193,00	-119.646,00	-108.050,00
OUTROS RESULTADOS	-2.191.912,00	-2.486.298,00	2.799,00	107,00	-580.078,00	500,00
TOTAL	-4.001.658,00	-4.295.001,00	-5.077.876,00	93.127,00	-707.200,00	-13.687,00

QUADRO RESUMO	INTERAVES GROPECUÁRIA LTDA			KAEFER AGRO INDUSTRIAL LTDA		
	mar/18	abr/18	mai/18	mar/18	abr/18	mai/18
RECEITA OPERACIONAL LÍQUIDA	29.688,00	27.233,00	23.383,00	45.454.181,00	45.853.818,00	42.053.861,00
RECEITAS FINANCEIRAS	297,00	0,00	0,00	424.273,00	766.172,00	1.219.193,00
IPRJ/CSLL	0,00	0,00	0,00	2.554.147,00	4.309.287,00	7.687.362,00
VALOR JUSTO DO ATIVO BIOLÓGICO	0,00	0,00	0,00	7.157,00	0,00	0,00
CUSTOS DOS PRODUTOS VENDIDOS	-30.339,00	-25.668,00	-22.246,00	-42.160.002,00	-44.008.572,00	-41.957.605,00
DESPESAS	-5.306,00	-5.291,00	-5.460,00	-10.830.445,00	-14.153.242,00	-23.976.629,00
OUTROS RESULTADOS	84.451,00	-6.500,00	-5.000,00	-1.019.453,00	-816.891,00	-2.125.329,00
TOTAL	78.791,00	-10.226,00	-9.323,00	-5.570.142,00	-8.049.428,00	-17.099.147,00

QUADRO RESUMO	KAEFER INDUSTRIAL DE ALIMENTOS LTDA			KAEFER ADM E PARTICIPAÇÕES LTDA		
	mar/18	abr/18	mai/18	mar/18	abr/18	mai/18
RECEITA OPERACIONAL LÍQUIDA	0,00	0,00	0,00	0,00	0,00	0,00
RECEITAS FINANCEIRAS	5.656,00	0,00	0,00	572,00	12.939,00	0,00
IPRJ/CSLL	0,00	0,00	0,00	0,00	0,00	0,00
VALOR JUSTO DO ATIVO BIOLÓGICO	0,00	0,00	0,00	0,00	0,00	0,00
CUSTOS DOS PRODUTOS VENDIDOS	0,00	0,00	0,00	0,00	0,00	0,00
DESPESAS	-661,00	-1.239,00	-208,00	-29,00	-2.326,00	-1.779,00
OUTROS RESULTADOS	0,00	-551,00	0,00	73.327.453,00	0,00	4.561,00
TOTAL	4.995,00	-1.790,00	-208,00	73.327.996,00	10.613,00	2.782,00

QUADRO RESUMO	FRIGORÍFICO SUL BRASIL LTDA			VEROK AGRICULTURA E PECUARIA LTDA		
	mar/18	abr/18	mai/18	mar/18	abr/18	mai/18
RECEITA OPERACIONAL LÍQUIDA	0,00	0,00	0,00	328.485,00	380.321,00	291.681,00
RECEITAS FINANCEIRAS	0,00	0,00	0,00	55,00	22.693,00	10.511,00
IPRJ/CSLL	5.352,00	4.858,00	0,00	59.509,00	30.681,00	30.681,00
VALOR JUSTO DO ATIVO BIOLÓGICO	0,00	0,00	0,00	0,00	0,00	0,00
CUSTOS DOS PRODUTOS VENDIDOS	0,00	0,00	0,00	-382.967,00	-413.211,00	-399.335,00
DESPESAS	-15.742,00	-14.290,00	-11.916,00	-199.020,00	-47.048,00	-48.739,00
OUTROS RESULTADOS	0,00	0,00	0,00	7.775.343,00	400,00	8.653,00
TOTAL	-10.390,00	-9.432,00	-11.916,00	7.581.405,00	-26.164,00	-106.548,00

QUADRO RESUMO	CONSOLIDADO GRUPO GLOBOAVES		
	mar/18	abr/18	mai/18
RECEITA OPERACIONAL LÍQUIDA	85.356.379,00	73.156.608,00	62.292.436,00
RECEITAS FINANCEIRAS	938.823,00	1.475.602,00	2.243.460,00
IPRJ/CSLL	-5.767.775,00	0,00	9.833.933,00
VALOR JUSTO DO ATIVO BIOLÓGICO	44.787,00	0,00	0,00
CUSTOS DOS PRODUTOS VENDIDOS	-67.101.731,00	-60.490.990,00	-60.389.810,00
DESPESAS	-20.360.434,00	-22.819.659,00	-36.927.253,00
OUTROS RESULTADOS	-3.282.618,00	-3.903.729,00	-2.409.214,00
TOTAL	-10.172.569,00	-12.582.168,00	-25.356.448,00



Globoaves Biotecnologia Avícola S.A. - Em Recuperação Judicial

Balancos patrimoniais

em 31 de Maio de 2018, 31 de Dezembro de 2017 e de 2016

(Em Reais)

Ativo	31/05/2018	2017	2016
Circulante			
Caixa e equivalentes de caixa	33.018	65.899	22.594
Clientes	108.413.487	88.007.777	58.098.908
Estoques	696.207	2.469.636	2.310.159
Ativo biológico	-	3.347.752	3.822.525
Despesas antecipadas	54.682	100.251	-
Impostos a recuperar	2.047.681	1.809.341	4.920.760
Adiantamentos concedidos	181.903	163.153	350.766
Outros créditos	81.094	1.218.594	1.218.594
Total do ativo circulante	111.508.073	97.182.402	70.744.307
Não circulante			
Outros créditos	1.019.014	910.109	972.825
Investimentos	4.429.166	1.823.271	7.828.805
Ativo biológico	9.551.915	4.652.289	2.622.255
Imobilizado	51.274.062	52.197.730	54.478.325
Total do ativo não circulante	66.274.157	59.583.399	65.902.209
Total do ativo	177.782.230	156.765.801	136.646.515

Cascavel, 31 de Maio de 2018.

Velci Luiz Kaefer
CPF: 159.096.629-53
Diretor

Roberto Kaefer
CPF: 251.492.379-49
Diretor

Denis Paulo Beladeli
CRC: PR-052198/O-4
CPF: 030.107.699-54
Contador



Globoaves Biotecnologia Avícola S.A. - Em Recuperação Judicial

Balancos patrimoniais

em 31 de Maio de 2018, 31 de Dezembro de 2017 e de 2016

(Em Reais)

Passivo	31/05/2018	2017	2016
Circulante			
Fornecedores	4.945.360	13.735.756	12.425.325
Empréstimos e financiamentos	-	19.741.248	18.667.714
Obrigações sociais	1.484.170	3.257.590	6.565.245
Obrigações tributárias	7.744.143	16.100.382	24.429.686
Impostos parcelados	3.093.875	2.778.805	1.074.155
Adiantamentos recebidos	175.794	425.794	26.101
Credores em Recuperação Judicial	13.911.294	-	-
Total do passivo circulante	<u>31.354.637</u>	<u>56.039.574</u>	<u>63.188.227</u>
Não circulante			
Empréstimos e financiamentos	-	-	1.137
Impostos parcelados	41.829.347	24.235.538	6.132.187
Provisão para contingências	-	-	705.168
Imposto de renda e contribuição social diferidos	13.080.216	10.401.901	11.184.810
Total do passivo não circulante	<u>54.909.563</u>	<u>34.637.439</u>	<u>18.023.301</u>
Patrimônio Líquido			
Capital social	25.450.000	25.450.000	25.450.000
Ajuste de avaliação patrimonial	12.158.321	12.289.634	13.091.673
Reserva de retenção de lucros	53.909.709	28.349.154	16.893.314
Total do patrimônio líquido	<u>91.518.030</u>	<u>66.088.788</u>	<u>55.434.987</u>
Total do passivo e do patrimônio líquido	<u><u>177.782.230</u></u>	<u><u>156.765.801</u></u>	<u><u>136.646.515</u></u>

Cascavel, 31 de Maio de 2018.

Velci Luiz Kaefer
CPF: 159.096.629-53
Diretor

Roberto Kaefer
CPF: 251.492.379-49
Diretor

Denis Paulo Beladeli
CRC: PR-052198/O-4
CPF: 030.107.699-54
Contador



Globoaves Biotecnologia Avícola S.A. - Em Recuperação Judicial

Demonstrações de resultados

Para o período findo em 31 de Maio de 2018 e os exercícios findos em 31 de dezembro de 2017 e de 2016

(Em Reais)

	<u>01/05/2018</u> <u>31/05/2018</u>	<u>01/01/2018</u> <u>31/05/2018</u>	<u>2017</u>	<u>2016</u>
Operações em continuidade				
Receita operacional líquida	1.171.114	48.319.265	74.105.272	95.750.822
Custo dos produtos vendidos e serviços prestados	(1.928.432)	(18.635.377)	(37.526.991)	(49.073.756)
Lucro bruto	(757.319)	29.683.888	36.578.281	46.677.066
Despesas gerais e administrativas	(387.959)	(2.153.345)	(5.272.319)	(3.139.224)
Despesas com comercialização	(80.334)	(1.897.588)	(3.041.148)	(4.188.096)
Valor justo do ativo biológico	-	26.571	154.499	143.357
Outros resultados operacionais	(295.398)	1.592.304	(1.129.746)	(583.536)
Resultado com equivalência patrimonial	-	2.605.895	(6.005.534)	(3.891.209)
	<u>(763.691)</u>	<u>173.837</u>	<u>(15.294.248)</u>	<u>(11.658.708)</u>
Resultado antes das receitas (despesas) financeiras	(1.521.010)	29.857.725	21.284.033	35.018.358
Despesas financeiras	(1.318.454)	(3.588.641)	(7.619.577)	(18.749.561)
Receitas financeiras	5.577	8.526.267	5.142.421	674.344
Resultado financeiro líquido	<u>(1.312.876)</u>	<u>4.937.626</u>	<u>(2.477.156)</u>	<u>(18.075.216)</u>
Resultado antes dos impostos	(2.833.886)	34.795.351	18.806.878	16.943.142
Imposto de renda e contribuição social correntes	-	(6.687.794)	(8.935.985)	(8.041.649)
Imposto de renda e contribuição social diferidos	8.412	(2.678.315)	782.909	808.750
Lucro líquido do período/exercício	<u>(2.825.474)</u>	<u>25.429.242</u>	<u>10.653.801</u>	<u>9.710.242</u>

Cascavel, 31 de Maio de 2018.

Velci Luiz Kaefer
CPF: 159.096.629-53
Diretor

Roberto Kaefer
CPF: 251.492.379-49
Diretor

Denis Paulo Beladeli
CRC: PR-052198/O-4
CPF: 030.107.699-54
Contador



CUIABÁ AGRO AVÍCOLA LTDA. - Em Recuperação Judicial

CNPJ: 02.983.230/0001-43

BALANÇO PATRIMONIAL EM 31 DE MAIO DE 2018, 31 DE DEZEMBRO DE 2017 E DE 2016

(Valores expressos em reais)

ATIVO	31/05/2018	2017	2016
ATIVO CIRCULANTE			
Caixa e equivalentes de caixa	980	201	8
Impostos a recuperar	3.976.472	3.976.472	4.806.241
Adiantamentos concedidos	-	-	802
Outros créditos	764.551	738.964	742.920
Total do ativo circulante	4.742.003	4.715.637	5.549.971
NÃO CIRCULANTE			
Outros créditos	726.751	4.371.300	4.493.999
Investimentos	33.312	33.312	2.671.957
Total do ativo não circulante	760.063	4.404.612	7.165.956
TOTAL DO ATIVO	5.502.066	9.120.249	12.715.927

Cascavel, 31 de Maio de 2018

Velci Luiz Kaefer
CPF: 159.096.629-53
Administrador

Roberto Kaefer
CPF: 251.492.379-49
Administrador

Denis Paulo Beladeli
CRC: PR-052198/O-4
CPF: 030.107.699-54
Contador



CUIABÁ AGRO AVÍCOLA LTDA. - Em Recuperação Judicial

CNPJ: 02.983.230/0001-43

BALANÇO PATRIMONIAL EM 31 DE MAIO DE 2018, 31 DE DEZEMBRO DE 2017 E DE 2016

(Valores expressos em reais)

PASSIVO	31/05/2018	2017	2016
CIRCULANTE			
Fornecedores	-	-	67
Empréstimos e financiamentos	-	200.000	322.728
Impostos parcelados	5.840.142	6.337.873	5.437.066
Outras contas a pagar	-	218.318	218.318
Credores em Recuperação Judicial	238.750	-	-
Total do passivo circulante	6.078.892	6.756.191	5.978.179
NÃO CIRCULANTE			
Empréstimos e financiamentos	-	-	432.854
Partes relacionadas	16.822.301	16.664.947	16.555.463
Impostos parcelados	49.837.276	48.895.592	45.911.717
Total do passivo não circulante	66.659.577	65.560.539	62.900.033
PATRIMÔNIO LÍQUIDO			
Capital social	2.177.396	2.177.396	2.177.396
Prejuízos acumulados	(69.413.799)	(65.373.877)	(58.339.682)
Total do patrimônio líquido	(67.236.403)	(63.196.481)	(56.162.286)
TOTAL DO PASSIVO E PATRIMÔNIO LÍQUIDO	5.502.066	9.120.249	12.715.927

Cascavel, 31 de Maio de 2018

Velci Luiz Kaefer
CPF: 159.096.629-53
Administrador

Roberto Kaefer
CPF: 251.492.379-49
Administrador

Denis Paulo Beladeli
CRC: PR-052198/O-4
CPF: 030.107.699-54
Contador



CUIABÁ AGRO AVÍCOLA LTDA. - Em Recuperação Judicial

CNPJ: 02.983.230/0001-43

DEMONSTRAÇÃO DE RESULTADO PARA O PERÍODO FINDO EM 31 DE MAIO DE 2018 E PARA OS EXERCÍCIOS FINDOS EM 31 DE DEZEMBRO DE 2017 E DE 2016

(Valores expressos em reais)

	01/05/2018 31/05/2018	01/01/2018 31/05/2018	2017	2016
Receita operacional líquida	-	-	-	771.463
Custo dos produtos vendidos e serviços prestados	-	-	-	(772.445)
Lucro bruto	-	-	-	(982)
Despesas gerais e administrativas	(18.381)	(91.874)	(213.629)	(187.424)
Outros resultados operacionais	-	(3.644.519)	(396.915)	(42.599.637)
Resultado com equivalência patrimonial	-	-	(2.309.596)	(200)
	<u>(18.381)</u>	<u>(3.736.394)</u>	<u>(2.920.140)</u>	<u>(42.787.260)</u>
Resultado antes das receitas (despesas) financeiras líquidas e impostos	(18.381)	(3.736.394)	(2.920.140)	(42.788.242)
Despesas financeiras	(207.077)	(1.126.840)	(4.543.660)	(7.064.562)
Receitas financeiras	10.407	283.599	429.605	111.489
Despesas financeiras líquidas	<u>(196.670)</u>	<u>(843.241)</u>	<u>(4.114.054)</u>	<u>(6.953.073)</u>
Resultado antes dos impostos	<u>(215.050)</u>	<u>(4.579.635)</u>	<u>(7.034.195)</u>	<u>(49.741.316)</u>
Imposto de renda e contribuição social correntes	-	-	-	-
Imposto de renda e contribuição social diferidos	-	539.712	-	-
Prejuízo do período/exercício	<u><u>(215.050)</u></u>	<u><u>(4.039.922)</u></u>	<u><u>(7.034.195)</u></u>	<u><u>(49.741.316)</u></u>

Cascavel, 31 de Maio de 2018

Velci Luiz Kaefer
CPF: 159.096.629-53
Administrador

Roberto Kaefer
CPF: 251.492.379-49
Administrador

Denis Paulo Beladeli
CRC: PR-052198/O-4
CPF: 030.107.699-54
Contador



Globoaves São Paulo Agroavícola Ltda. - Em Recuperação Judicial

Balancos patrimoniais

em 31 de Maio de 2018, 31 de Dezembro de 2017 e de 2016

(Em Reais)

Ativo	31/05/2018	2017	2016
Circulante			
Caixa e equivalentes de caixa	944.269	1.265.642	1.128.858
Aplicações financeiras	865.760	855.514	3.951.718
Clientes	168.638.418	176.306.361	169.275.527
Estoques	6.573.069	6.684.171	5.388.133
Ativo biológico	35.371.085	26.981.580	30.907.094
Impostos a recuperar	32.214.798	32.971.535	46.306.495
Adiantamentos concedidos	4.942.440	4.293.453	3.782.714
Despesas antecipadas	333.046	529.021	94.557
Outros créditos	8.234.240	8.283.662	1.349.094
Ativos mantidos para venda	13.876.044	-	-
Total do ativo circulante	271.993.169	258.170.940	262.184.189
Não circulante			
Imposto de renda e contribuição social diferidos	-	12.169.067	-
Outros créditos	12.153.674	11.663.571	10.791.290
Mútuos com partes relacionadas	41.348.171	38.637.531	37.930.962
Investimentos	648.218	648.218	55.202
Ativo biológico	17.480.228	19.244.661	16.308.145
Imobilizado	133.962.394	151.587.266	174.076.218
Intangível	912.260	922.035	39.614
Total do ativo não circulante	206.504.945	234.872.348	239.201.432
Total do ativo	478.498.114	493.043.288	501.385.621

Cascavel, 31 de Maio de 2018.

Velci Luiz Kaefer
CPF: 159.096.629-53
Administrador

Roberto Kaefer
CPF: 251.492.379-49
Administrador

Denis Paulo Beladeli
CRC: PR-052198/O-4
CPF: 030.107.699-54
Contador



Globoaves São Paulo Agroavícola Ltda. - Em Recuperação Judicial

Balancos patrimoniais

em 31 de Maio de 2018, 31 de Dezembro de 2017 e de 2016

(Em Reais)

Passivo	31/05/2018	2017	2016
Circulante			
Fornecedores	150.044.789	215.108.212	173.760.285
Empréstimos e financiamentos	75.288.307	114.360.176	109.950.886
Obrigações sociais	13.345.859	25.683.814	47.511.057
Obrigações tributárias	1.868.058	1.798.669	39.113.124
Impostos parcelados	11.293.218	49.133.612	3.019.005
Adiantamentos recebidos	1.664.774	4.887.432	5.018.310
Outras contas a pagar	103.092	491.902	636.276
Credores em Recuperação Judicial	76.226.303	-	-
Total do passivo circulante	329.834.401	411.463.818	379.008.944
Não Circulante			
Empréstimos e financiamentos	-	819.188	819.188
Impostos parcelados	94.801.212	55.875.398	8.738.650
Imposto de renda e contribuição social diferidos	5.583.600	-	11.602.868
Outras contas a pagar	29.066	-	65.473
Provisão para perda em investimentos	929.381	1.547.011	941.797
Total do passivo não circulante	101.343.259	58.241.598	22.167.976
Patrimônio Líquido			
Capital social	128.000.000	128.000.000	128.000.000
Ajuste de avaliação patrimonial	47.798.188	48.824.192	56.568.960
Reserva de incentivos fiscais	819.507	819.507	819.507
Prejuízos acumulados	(129.297.241)	(154.305.827)	(85.179.766)
Total do patrimônio líquido	47.320.455	23.337.872	100.208.701
Total do passivo e do patrimônio líquido	478.498.114	493.043.288	501.385.621

Cascavel, 31 de Maio de 2018.

Velci Luiz Kaefer
CPF: 159.096.629-53
Administrador

Roberto Kaefer
CPF: 251.492.379-49
Administrador

Denis Paulo Beladeli
CRC: PR-052198/O-4
CPF: 030.107.699-54
Contador



Globoaves São Paulo Agroavícola Ltda. - Em Recuperação Judicial

Demonstrações de resultados

Período findo em 31 de Maio de 2018 e exercícios findos em 31 de dezembro 2017 e de 2016

(Em Reais)

	<u>01/05/2018</u> <u>31/05/2018</u>	<u>01/01/2018</u> <u>31/05/2018</u>	<u>2017</u>	<u>2016</u>
Operações em continuidade				
Receita operacional líquida	18.716.097	99.891.515	266.462.273	398.051.948
Custo dos produtos vendidos e serviços prestados	<u>(16.045.197)</u>	<u>(83.774.708)</u>	<u>(230.009.770)</u>	<u>(376.493.260)</u>
Lucro bruto	<u>2.670.900</u>	<u>16.116.807</u>	<u>36.452.503</u>	<u>21.558.688</u>
Despesas gerais e administrativas	(1.594.242)	(8.155.236)	(19.299.820)	(20.623.801)
Despesas com comercialização	(1.961.363)	(10.298.589)	(40.864.441)	(38.212.944)
Valor justo do ativo biológico	-	10.145	(73.660)	56.652
Outros resultados operacionais	(698.978)	(1.270.957)	(46.087.237)	(15.879.358)
Resultado com equivalência patrimonial	<u>2.799</u>	<u>617.631</u>	<u>(628.362)</u>	<u>(1.721.150)</u>
	<u>(4.251.784)</u>	<u>(19.097.007)</u>	<u>(106.953.521)</u>	<u>(76.380.601)</u>
Resultado antes das receitas (despesas) financeiras	<u>(1.580.883)</u>	<u>(2.980.200)</u>	<u>(70.501.018)</u>	<u>(54.821.913)</u>
Despesas financeiras	(6.507.684)	(19.981.856)	(56.048.648)	(38.740.749)
Receitas financeiras	<u>996.888</u>	<u>60.934.064</u>	<u>25.906.902</u>	<u>15.907.215</u>
Resultado financeiro líquido	<u>(5.510.796)</u>	<u>40.952.208</u>	<u>(30.141.746)</u>	<u>(22.833.534)</u>
Resultado antes dos impostos	<u>(7.091.679)</u>	<u>37.972.008</u>	<u>(100.642.764)</u>	<u>(77.655.447)</u>
Imposto de renda e contribuição social correntes	-	-	-	-
Imposto de renda e contribuição social diferidos	<u>2.013.804</u>	<u>(13.989.426)</u>	<u>23.771.934</u>	<u>23.882.450</u>
(Prejuízo) Lucro líquido do período/exercício	<u>(5.077.875)</u>	<u>23.982.582</u>	<u>(76.870.829)</u>	<u>(53.772.997)</u>

Cascavel, 31 de Maio de 2018.

Velci Luiz Kaefer
CPF: 159.096.629-53
Administrador

Roberto Kaefer
CPF: 251.492.379-49
Administrador

Denis Paulo Beladeli
CRC: PR-052198/O-4
CPF: 030.107.699-54
Contador



Globosúinos Agropecuária S.A. - Em Recuperação Judicial

Balancos patrimoniais

em 31 de Maio de 2018, 31 de Dezembro de 2017 e de 2016

(Em Reais)

Ativo	31/05/2018	2017	2016
Circulante			
Caixa e equivalentes de caixa	40.953	9.412	3.949
Clientes	32.855.532	33.739.011	33.910.900
Estoques	-	-	113.084
Ativo biológico	-	-	748.636
Impostos a recuperar	922.512	907.676	3.693.133
Adiantamentos concedidos	240.996	270.996	303.632
Outros créditos	219.967	199.009	75.061
Ativos não circulantes mantidos para venda	1.588.848	-	-
Total do ativo circulante	35.868.809	35.126.105	38.848.394
Não circulante			
Imposto de renda e contribuição social diferidos	13.857.126	22.605.905	21.795.490
Investimentos	3.632	3.582	3.462
Ativo biológico	116.701	121.465	2.802.434
Imobilizado	5.633.100	7.341.776	7.938.227
Total do ativo não circulante	19.610.559	30.072.728	32.539.612
Total do ativo	55.479.368	65.198.833	71.388.007

Cascavel, 31 de Maio de 2018.

Velci Luiz Kaefer
CPF: 159.096.629-53
Presidente

Roberto Kaefer
CPF: 251.492.379-49
Vice-Presidente

Denis Paulo Beladeli
CRC: PR-052198/O-4
CPF: 030.107.699-54
Contador



Globosuínos Agropecuária S.A. - Em Receperação Judicial

Balanços patrimoniais

em 31 de Maio de 2018, 31 de Dezembro de 2017 e de 2016

(Em Reais)

Passivo	31/05/2018	2017	2016
Circulante			
Fornecedores	1.626.027	54.994.175	55.140.742
Empréstimos e financiamentos	-	200.000	200.000
Obrigações sociais	-	157.952	2.575.143
Obrigações tributárias	5.607.080	5.734.810	10.018.526
Impostos parcelados	1.129.670	928.907	675.080
Adiantamentos recebidos	-	-	6.700.000
Outras contas a pagar	3.265.458	3.265.458	233.228
Cretores em Recuperação Judicial	28.394.790	-	-
Total do passivo circulante	40.023.025	65.281.302	75.542.721
Não circulante			
Impostos parcelados	8.465.095	8.972.971	4.051.852
Total do passivo não circulante	8.465.095	8.972.971	4.051.852
Patrimônio líquido			
Capital social	15.092.562	15.092.562	15.092.562
Ajuste de avaliação patrimonial	1.481.627	1.499.874	1.716.121
Prejuízos acumulados	(9.582.941)	(25.647.876)	(25.015.249)
Total do patrimônio líquido	6.991.248	(9.055.440)	(8.206.566)
Total do passivo e do patrimônio líquido	55.479.368	65.198.833	71.388.007

Cascavel, 31 de Maio de 2018.

Velci Luiz Kaefer
CPF: 159.096.629-53
Presidente

Roberto Kaefer
CPF: 251.492.379-49
Vice-Presidente

Denis Paulo Beladeli
CRC: PR-052198/O-4
CPF: 030.107.699-54
Contador



Globosuínos Agropecuária S.A. - Em Recuperação Judicial

Demonstrações de resultados

Período findo em 31 de Maio de 2018 e exercícios findos em 31 de dezembro de 2017 e de 2016

(Em Reais)

	<u>01/05/2018</u> <u>31/05/2018</u>	<u>01/01/2018</u> <u>31/05/2018</u>	<u>2017</u>	<u>2016</u>
Operações em continuidade				
Receita operacional líquida	36.300	195.508	1.053.671	107.308.802
Custo dos produtos vendidos e serviços prestados	<u>(36.995)</u>	<u>(121.559)</u>	<u>(1.469.460)</u>	<u>(155.620.954)</u>
Lucro bruto	<u>(695)</u>	<u>73.949</u>	<u>(415.789)</u>	<u>(48.312.153)</u>
Despesas gerais e administrativas	(438)	(68.634)	(474.918)	(1.403.502)
Despesas com comercialização	-	-	-	(4.107.516)
Valor justo do ativo biológico	-	914	15.566	7.534
Outros resultados operacionais	<u>500</u>	<u>(579.352)</u>	<u>303.970</u>	<u>1.535.645</u>
	<u>62</u>	<u>(647.072)</u>	<u>(155.382)</u>	<u>(3.967.838)</u>
Resultado antes das receitas (despesas) financeiras	<u>(633)</u>	<u>(573.123)</u>	<u>(571.170)</u>	<u>(52.279.990)</u>
Despesas financeiras	(107.612)	(1.116.427)	(2.743.458)	(11.632.979)
Receitas financeiras	<u>884</u>	<u>26.313.033</u>	<u>1.655.338</u>	<u>800.411</u>
Resultado financeiro líquido	<u>(106.727)</u>	<u>25.196.606</u>	<u>(1.088.120)</u>	<u>(10.832.568)</u>
Resultado antes dos impostos	<u>(107.361)</u>	<u>24.623.483</u>	<u>(1.659.291)</u>	<u>(63.112.558)</u>
Imposto de renda e contribuição social correntes	-	-	-	-
Imposto de renda e contribuição social diferidos	<u>93.674</u>	<u>(8.576.795)</u>	<u>810.415</u>	<u>20.740.090</u>
Prejuízo líquido do exercício	<u><u>(13.687)</u></u>	<u><u>16.046.689</u></u>	<u><u>(848.875)</u></u>	<u><u>(42.372.468)</u></u>

Cascavel, 31 de Maio de 2018.

Velci Luiz Kaefer
CPF: 159.096.629-53
Presidente

Roberto Kaefer
CPF: 251.492.379-49
Vice-Presidente

Denis Paulo Beladeli
CRC: PR-052198/O-4
CPF: 030.107.699-54
Contador



Interaves Agropecuária Ltda. - Em Recuperação Judicial

Balancos patrimoniais

em 31 de Maio de 2018, 31 de Dezembro de 2017 e de 2016

(Em Reais)

Ativo	31/05/2018	2017	2016
Circulante			
Caixa e equivalentes de caixa	11.273	10.611	8.611
Clientes	16.304.015	19.156.244	19.762.702
Impostos a recuperar	22.975	23.167	45.431
Adiantamentos concedidos	-	-	5.200
Total do ativo circulante	<u>16.338.263</u>	<u>19.190.021</u>	<u>19.821.944</u>
Não circulante			
Outros créditos	<u>13.960</u>	<u>22.361</u>	<u>22.361</u>
Total do ativo não circulante	<u>13.960</u>	<u>22.361</u>	<u>22.361</u>
Total do ativo	<u><u>16.352.223</u></u>	<u><u>19.212.382</u></u>	<u><u>19.844.305</u></u>

Cascavel, 31 de Maio de 2018.

Velci Luiz Kaefer
CPF: 159.096.629-53
Administrador

Roberto Kaefer
CPF: 251.492.379-49
Administrador

Denis Paulo Beladeli
CRC: PR-052198/O-4
CPF: 030.107.699-54
Contador



Interaves Agropecuária Ltda. - Em Recuperação Judicial

Balancos patrimoniais

em 31 de Maio de 2018, 31 de Dezembro de 2017 e de 2016

(Em Reais)

Passivo	31/05/2018	2017	2016
Circulante			
Fornecedores	1.040	361.344	340.060
Empréstimos e financiamentos	-	180.000	180.000
Obrigações sociais	753.334	730.141	1.842.079
Obrigações tributárias	-	-	6.568.024
Impostos parcelados	2.266.728	5.218.838	412.061
Adiantamentos recebidos	1.907	2.052	18.778
Credores em Recuperação Judicial	321.801	-	-
Total do passivo circulante	3.344.809	6.492.374	9.361.002
Não circulante			
Impostos parcelados	3.783.599	3.733.487	699.529
Total do passivo não circulante	3.783.599	3.733.487	699.529
Patrimônio líquido			
Capital social	2.205.070	2.205.070	2.205.070
Reserva de retenção de lucros	7.018.745	6.781.451	7.578.703
Total do patrimônio líquido	9.223.815	8.986.521	9.783.773
Total do passivo e do patrimônio líquido	16.352.223	19.212.382	19.844.305

Cascavel, 31 de Maio de 2018.

Velci Luiz Kaefer
CPF: 159.096.629-53
Administrador

Roberto Kaefer
CPF: 251.492.379-49
Administrador

Denis Paulo Beladeli
CRC: PR-052198/O-4
CPF: 030.107.699-54
Contador



Interaves Agropecuária Ltda. - Em Recuperação Judicial

Demonstrações de resultados

Período findo em 31 de Maio de 2018 e exercícios findos em 31 de dezembro de 2017 e de 2016

(Em Reais)

	<u>01/05/2018</u> <u>31/05/2018</u>	<u>01/01/2018</u> <u>31/05/2018</u>	<u>2017</u>	<u>2016</u>
Operações em continuidade				
Receita operacional líquida	23.383	126.007	570.913	19.688.489
Custo dos produtos vendidos e serviços prestados	<u>(22.246)</u>	<u>(123.540)</u>	<u>(529.534)</u>	<u>(14.514.260)</u>
Lucro bruto	<u>1.137</u>	<u>2.467</u>	<u>41.379</u>	<u>5.174.229</u>
Despesas gerais e administrativas	(92)	(1.277)	(16.089)	(768.077)
Despesas com comercialização	-	-	(12.137)	(2.088.692)
Outros resultados operacionais	<u>(5.000)</u>	<u>72.951</u>	<u>15.089</u>	<u>1.647.694</u>
	<u>(5.092)</u>	<u>71.673</u>	<u>(13.137)</u>	<u>(1.209.075)</u>
Resultado antes das receitas (despesas) financeiras	<u>(3.955)</u>	<u>74.140</u>	<u>28.242</u>	<u>3.965.154</u>
Despesas financeiras	(5.368)	(103.421)	(825.633)	(1.566.946)
Receitas financeiras	<u>-</u>	<u>266.575</u>	<u>138</u>	<u>3.619</u>
Resultado financeiro líquido	<u>(5.368)</u>	<u>163.154</u>	<u>(825.494)</u>	<u>(1.563.326)</u>
Resultado antes dos impostos	<u>(9.323)</u>	<u>237.294</u>	<u>(797.253)</u>	<u>2.401.828</u>
Imposto de renda e contribuição social correntes	-	-	-	(1.229.279)
Imposto de renda e contribuição social diferidos	<u>-</u>	<u>-</u>	<u>-</u>	<u>241.426</u>
(Prejuízo) lucro líquido do período/exercício	<u><u>(9.323)</u></u>	<u><u>237.294</u></u>	<u><u>(797.253)</u></u>	<u><u>1.413.975</u></u>

Cascavel, 31 de Maio de 2018.

Velci Luiz Kaefer
CPF: 159.096.629-53
Administrador

Roberto Kaefer
CPF: 251.492.379-49
Administrador

Denis Paulo Beladeli
CRC: PR-052198/O-4
CPF: 030.107.699-54
Contador



Kaefer Agro Industrial Ltda. - Em Recuperação Judicial

Balancos Patrimoniais

em 31 de Maio de 2018, 31 de Dezembro de 2017 e de 2016

(Em Reais)

Ativo	31.05.2018	31.12.2017	31.12.2016
Circulante			
Caixa e equivalentes de caixa	4.396.175	751.782	942.337
Aplicações financeiras	3.092.333	156.890	534.792
Clientes	55.773.523	57.777.347	36.684.312
Estoques	22.286.462	23.907.523	13.632.569
Ativo biológico	15.260.445	11.092.089	6.512.465
Impostos a recuperar	39.850.813	37.429.720	43.831.130
Adiantamentos concedidos	5.826.114	4.454.581	3.385.525
Despesas antecipadas	207.774	138.815	414.557
Ativos mantidos para venda	28.142.590	-	-
Outros créditos	15.453.342	15.260.256	14.865.742
Total do ativo circulante	190.289.572	150.969.003	120.803.427
Não circulante			
Impostos a recuperar	31.740.434	31.740.434	45.343.478
Imposto de renda e contribuição social diferidos	48.600.626	95.923.615	70.457.080
Outros créditos	16.130.996	15.792.650	15.754.940
Partes relacionadas	19.246.644	19.246.644	19.246.644
Investimentos	29.968.175	30.103.690	31.152.382
Ativo biológico	124.092	116.935	87.883
Imobilizado	110.180.319	132.560.438	135.039.549
Intangível	10.299.686	10.299.686	10.299.686
Total do ativo não circulante	266.290.971	335.784.092	327.381.639
Total do ativo	456.580.543	486.753.095	448.185.066

Cascavel, 31 de Maio de 2018.

Velci Luiz Kaefer
CPF: 159.096.629-53
Administrador

Roberto Kaefer
CPF: 251.492.379-49
Administrador

Denis Paulo Beladeli
CRC: PR-052198/O-4
CPF: 030.107.699-54
Contador



Kaefer Agro Industrial Ltda. - Em Recuperação judicial

Balancos Patrimoniais

em 31 de Maio de 2018, 31 de Dezembro de 2017 e de 2016

(Em Reais)

Passivo	31.05.2018	31.12.2017	31.12.2016
Circulante			
Fornecedores	207.864.117	290.747.382	243.786.538
Empréstimos e financiamentos	157.648.364	194.688.659	195.869.542
Obrigações sociais	22.066.585	34.007.481	53.212.996
Obrigações tributárias	386.024	2.695.334	2.508.376
Impostos parcelados	16.108.396	30.033.811	2.795.618
Adiantamentos recebidos	15.750.885	7.229.466	11.407.563
Outras contas a pagar	10.141.420	38.611.667	22.981.191
Credores em Recuperação Judicial	106.341.693	-	-
Total do passivo circulante	536.307.485	598.013.802	532.561.825
Não circulante			
Empréstimos e financiamentos	14.444.785	15.110.991	-
Impostos parcelados	32.271.143	19.767.957	6.236.087
Outras contas a pagar	-	730.771	730.771
Total do passivo não circulante	46.715.928	35.609.720	6.966.858
Patrimônio líquido			
Capital social	130.490.000	130.490.000	130.490.000
Ajuste de avaliação patrimonial	9.478.770	9.600.328	10.116.993
Reserva de incentivos fiscais	40.000	40.000	40.000
Prejuízos acumulados	(266.451.640)	(287.000.754)	(231.990.609)
Total do patrimônio líquido	(126.442.870)	(146.870.427)	(91.343.617)
Total do passivo e do patrimônio líquido	456.580.543	486.753.095	448.185.066

Cascavel, 31 de Maio de 2018.

Velci Luiz Kaefer
CPF: 159.096.629-53
Administrador

Roberto Kaefer
CPF: 251.492.379-49
Administrador

Denis Paulo Beladeli
CRC: PR-052198/O-4
CPF: 030.107.699-54
Contador



Kaefer Agro Industrial Ltda. - Em Recuperação Judicial

Demonstrações de resultados

Período findo em 31 de Maio de 2018 e exercícios findos em 31 de dezembro 2017 e de 2016

(Em Reais)

	<u>01.05.2018</u> <u>31.05.2018</u>	<u>01.01.2018</u> <u>31.05.2018</u>	<u>31.12.2017</u>	<u>31.12.2016</u>
Operações em continuidade				
Receita operacional líquida	42.053.861	219.576.289	482.283.002	429.073.279
Custo dos produtos vendidos e serviços prestados	<u>(41.957.605)</u>	<u>(208.391.203)</u>	<u>(442.952.579)</u>	<u>(424.456.839)</u>
Lucro bruto	<u>96.256</u>	<u>11.185.085</u>	<u>39.330.422</u>	<u>4.616.440</u>
Despesas gerais e administrativas	(1.205.896)	(6.643.370)	(15.101.117)	(14.931.312)
Despesas com comercialização	(3.120.123)	(17.237.790)	(34.546.856)	(50.404.685)
Valor justo do ativo biológico	-	7.157	24.876	30.755
Outros resultados operacionais	(2.125.329)	306.917	(41.359.635)	(31.769.931)
Resultado com equivalência patrimonial	<u>-</u>	<u>(135.515)</u>	<u>(813.974)</u>	<u>(259.619)</u>
	<u>(6.451.349)</u>	<u>(23.702.601)</u>	<u>(91.796.707)</u>	<u>(97.334.792)</u>
Resultado antes das receitas (despesas) financeiras	<u>(6.355.092)</u>	<u>(12.517.516)</u>	<u>(52.466.285)</u>	<u>(92.718.353)</u>
Despesas financeiras	(19.650.610)	(45.499.174)	(51.505.224)	(47.452.719)
Receitas financeiras	<u>1.219.193</u>	<u>90.311.816</u>	<u>22.978.164</u>	<u>36.947.830</u>
Resultado financeiro líquido	(18.431.417)	44.812.642	(28.527.060)	(10.504.889)
Resultado antes dos impostos	<u>(24.786.510)</u>	<u>32.295.126</u>	<u>(80.993.345)</u>	<u>(103.223.241)</u>
Imposto de renda e contribuição social correntes	-	-	-	-
Imposto de renda e contribuição social diferidos	<u>7.687.362</u>	<u>(11.867.569)</u>	<u>25.466.535</u>	<u>32.660.176</u>
Prejuízo do período/exercício	<u>(17.099.148)</u>	<u>20.427.557</u>	<u>(55.526.810)</u>	<u>(70.563.066)</u>

Cascavel, 31 de Maio de 2018.

Velci Luiz Kaefer
CPF: 159.096.629-53
Administrador

Roberto Kaefer
CPF: 251.492.379-49
Administrador

Denis Paulo Beladeli
CRC: PR-052198/O-4
CPF: 030.107.699-54
Contador



KAEFER INDUSTRIAL DE ALIMENTOS LTDA. - Em Recuperação Judicial
CNPJ:07.941.721/0001-45

BALANÇO PATRIMONIAL EM 31 MAIO DE 2018, 31 DE DEZEMBRO DE 2017 E DE 2016

(Valores expressos em reais)

ATIVO	<u>31/05/2018</u>	<u>2017</u>	<u>2016</u>
ATIVO CIRCULANTE			
Caixa e equivalentes de caixa	430.073	3.481.296	1.049
Clientes	2.088.861	2.178.389	2.653.924
Impostos a recuperar	379.921	585.872	1.679.442
Adiantamentos concedidos	-	-	2.500
Total do ativo circulante	<u>2.898.854</u>	<u>6.245.557</u>	<u>4.336.915</u>
NÃO CIRCULANTE			
Total do ativo não circulante	<u>-</u>	<u>-</u>	<u>-</u>
TOTAL DO ATIVO	<u><u>2.898.854</u></u>	<u><u>6.245.557</u></u>	<u><u>4.336.915</u></u>

Cascavel, 31 de Maio de 2018.

Velci Luiz Kaefer
CPF: 159.096.629-53
Administrador

Roberto Kaefer
CPF: 251.492.379-49
Administrador

Denis Paulo Beladeli
CRC: PR-052198/O-4
CPF: 030.107.699-54
Contador



KAEFER INDUSTRIAL DE ALIMENTOS LTDA. - Em Recuperação Judicial
CNPJ:07.941.721/0001-45

BALANÇO PATRIMONIAL EM 31 MAIO DE 2018, 31 DE DEZEMBRO DE 2017 E DE 2016

(Valores expressos em reais)

PASSIVO	<u>31/05/2018</u>	<u>2017</u>	<u>2016</u>
CIRCULANTE			
Fornecedores	6.736.906	11.272.260	9.214.519
Obrigações tributárias	161	161	424
Credores em Recuperação Judicial	<u>634.797</u>	<u>-</u>	<u>-</u>
Total do passivo circulante	<u>7.371.865</u>	<u>11.272.421</u>	<u>9.214.943</u>
NÃO CIRCULANTE			
Total do passivo não circulante	<u>-</u>	<u>-</u>	<u>-</u>
PATRIMÔNIO LÍQUIDO			
Capital social	100.000	100.000	100.000
Prejuízos acumulados	<u>(4.573.010)</u>	<u>(5.126.864)</u>	<u>(4.978.028)</u>
Total do patrimônio líquido	<u>(4.473.010)</u>	<u>(5.026.864)</u>	<u>(4.878.028)</u>
TOTAL DO PASSIVO E PATRIMÔNIO LÍQUIDO	<u><u>2.898.854</u></u>	<u><u>6.245.557</u></u>	<u><u>4.336.915</u></u>

Cascavel, 31 de Maio de 2018.

Velci Luiz Kaefer
CPF: 159.096.629-53
Administrador

Roberto Kaefer
CPF: 251.492.379-49
Administrador

Denis Paulo Beladeli
CRC: PR-052198/O-4
CPF: 030.107.699-54
Contador



KAEFER INDUSTRIAL DE ALIMENTOS LTDA. - Em Recuperação Judicial

CNPJ:07.941.721/0001-45

DEMONSTRAÇÃO DE RESULTADO PARA O EXERCÍCIO FINDO EM 31 DE MAIO DE 2018 E PARA OS EXERCÍCIOS FINDOS EM 31 DE DEZEMBRO DE 2017 E DE 2016

(Valores expressos em reais)

	01/05/2018 31/05/2018	01/01/2018 31/05/2018	2017	2016
Receita operacional líquida	-	-	-	19.721.710
Custo dos produtos vendidos e serviços prestados	-	-	-	(18.306.150)
Lucro bruto	-	-	-	1.415.560
Despesas gerais e administrativas	(29)	(114)	(1.091)	(358.934)
Despesas com comercialização	-	-	(90.582)	(2.785.546)
Outros resultados operacionais	-	(2.201)	(288)	(1.035)
	(29)	(2.315)	(91.961)	(3.145.516)
Resultado antes das receitas (despesas) financeiras líquidas e impostos	(29)	(2.315)	(91.961)	(1.729.955)
Despesas financeiras	(179)	(30.509)	(65.612)	(2.795.489)
Receitas financeiras	-	586.677	8.737	687.326
Resultado financeiro líquido	(179)	556.169	(56.875)	(2.108.163)
Resultado antes dos impostos	(208)	553.854	(148.836)	(3.838.118)
Imposto de renda e contribuição social correntes	-	-	-	-
Prejuízo do exercício	(208)	553.854	(148.836)	(3.838.118)

Cascavel, 31 de Maio de 2018.

Velci Luiz Kaefer
CPF: 159.096.629-53
Administrador

Roberto Kaefer
CPF: 251.492.379-49
Administrador

Denis Paulo Beladeli
CRC: PR-052198/O-4
CPF: 030.107.699-54
Contador



KAEFER ADMINISTRAÇÃO E PARTICIPAÇÕES S.A. - Em Recuperação Judicial

**BALANÇO PATRIMONIAL EM 31 DE MAIO DE 2018, 31 DE DEZEMBRO
DE 2017 E DE 2016
(Valores expressos em reais)**

ATIVO	31/05/2018	2017	2016
ATIVO CIRCULANTE			
Caixa e equivalentes de caixa	-	-	1
Total do ativo circulante	-	-	1
NÃO CIRCULANTE			
Outros créditos	-	8.183	8.183
Partes relacionadas	22.955.366	20.399.285	19.951.342
Investimentos	66.123.346	36.571.442	111.974.070
Total do ativo não circulante	89.078.712	56.978.910	131.933.595
TOTAL DO ATIVO	89.078.712	56.978.910	131.933.596

Cascavel, 31 de Maio de 2018.

Roberto Kaefer
CPF: 251.492.379-49
Presidente

Velci Luiz Kaefer
CPF: 159.096.629-53
Vice-Presidente

Denis Paulo Beladeli
CRC: PR-052198/O-4
CPF: 030.107.699-54
Contador



KAEFER ADMINISTRAÇÃO E PARTICIPAÇÕES S.A. - Em Recuperação Judicial

BALANÇO PATRIMONIAL EM 31 DE MAIO DE 2018, 31 DE DEZEMBRO DE 2017 E DE 2016

(Valores expressos em reais)

PASSIVO	31/05/2018	2017	2016
CIRCULANTE			
Fornecedores	-	-	121.378
Obrigações tributárias	-	4.561	183.064
Impostos parcelados	-	273.551	71.314
Credores em Recuperação Judicial	4.934.244	-	-
Total do passivo circulante	4.934.244	278.112	375.756
NÃO CIRCULANTE			
Partes relacionadas	41.630.854	49.224.037	47.924.784
Impostos parcelados	-	-	145.116
Provisão para perda em investimentos	177.163.058	220.938.607	154.717.021
Total do passivo não circulante	218.793.912	270.162.643	202.786.921
PATRIMÔNIO LÍQUIDO			
Capital social	150.000.000	150.000.000	150.000.000
Reserva legal	7.099.234	7.099.234	7.099.234
Prejuízos acumulados	(291.748.678)	(370.561.080)	(228.328.316)
Total do patrimônio líquido	(134.649.444)	(213.461.845)	(71.229.082)
TOTAL DO PASSIVO E PATRIMÔNIO LÍQUIDO	89.078.712	56.978.910	131.933.596

Cascavel, 31 de Maio de 2018.

Roberto Kaefer
CPF: 251.492.379-49
Presidente

Velci Luiz Kaefer
CPF: 159.096.629-53
Vice-Presidente

Denis Paulo Beladeli
CRC: PR-052198/O-4
CPF: 030.107.699-54
Contador



KAEFER ADMINISTRAÇÃO E PARTICIPAÇÕES S.A. - Em Recuperação Judicial

**DEMONSTRAÇÃO DE RESULTADO PARA O EXERCÍCIO FINDO EM 31 DE MAIO DE 2018, E
PARA OS EXERCÍCIOS FINDOS EM 31 DE DEZEMBRO DE 2017 E DE 2016
(Valores expressos em reais)**

	01/05/2018 31/05/2018	01/01/2018 31/05/2018	2017	2016
Despesas gerais e administrativas	(1.779)	(4.190)	(4.046)	(1.865)
Outros resultados operacionais	4.561	4.561	14.282	1.135
	<u>2.783</u>	<u>371</u>	<u>10.237</u>	<u>(731)</u>
Resultado antes das receitas (despesas) financeiras líquidas e impostos	2.783	371	10.237	(731)
Despesas financeiras	-	(146.363)	(712.313)	(374.546)
Receitas financeiras	-	5.370.329	93.525,90	157.216
Despesas financeiras líquidas	-	5.223.966	(618.787)	(217.330)
Resultado com equivalência patrimonial	-	73.327.453	(141.624.213)	(188.708.978)
Resultado antes dos impostos	<u>2.783</u>	<u>78.551.790</u>	<u>(142.232.764)</u>	<u>(188.927.038)</u>
Imposto de renda e contribuição social correntes	-	-	-	-
Imposto de renda e contribuição social diferidos	-	260.612	-	-
Lucro (prejuízo) do período/exercício	<u>2.783</u>	<u>78.812.402</u>	<u>(142.232.764)</u>	<u>(188.927.038)</u>

Cascavel, 31 de Maio de 2018.

Roberto Kaefer
CPF: 251.492.379-49
Presidente

Velci Luiz Kaefer
CPF: 159.096.629-53
Vice-Presidente

Denis Paulo Beladeli
CRC: PR-052198/O-4
CPF: 030.107.699-54
Contador



Frigorífico Sul Brasil Ltda. - Em Recuperação Judicial

CNPJ: 07.068.053/0001-93

BALANÇO PATRIMONIAL EM 31 DE MAIO DE 2018, 31 DE DEZEMBRO DE 2017 E DE 2016

(Em Reais)

Ativo	31/05/2018	2017	2016
Circulante			
Clientes	2.877.622	2.903.135	2.174.651
Impostos a recuperar	307.753	307.753	307.381
Ativos mantidos para venda	26.140.783	-	-
Total do ativo circulante	29.326.159	3.210.888	2.482.031
Não circulante			
Imposto de renda e contribuição social diferidos	399.608	334.262	24.261
Investimentos	100.082	146.274	174.838
Imobilizado	-	26.300.985	28.239.954
Total do ativo não circulante	499.690	26.781.521	28.439.053
Total do ativo	29.825.849	29.992.409	30.921.085

Cascavel, 31 de Maio 2018.

Velci Luiz Kaefer
CPF: 159.096.629-53
Administrador

Roberto Kaefer
CPF: 251.492.379-49
Administrador

Denis Paulo Beladeli
CRC: PR-052198/O-4
CPF: 030.107.699-54
Contador



Frigerífico Sul Brasil Ltda. - Em Recuperação Judicial CNPJ: 07.068.053/0001-93

BALANÇO PATRIMONIAL EM 31 DE MAIO DE 2018, 31 DE DEZEMBRO DE 2017 E DE 2016

(Em Reais)

Passivo	31/05/2018	2017	2016
Circulante			
Fornecedores	-	-	290
Obrigações sociais	-	375	352
Total do passivo circulante	-	375	642
Não circulante			
Imposto de renda e contribuição social diferidos	1.050.225	1.059.548	1.173.982
Total do passivo não circulante	1.050.225	1.059.548	1.173.982
Patrimônio líquido			
Capital social	34.700.000	34.700.000	34.700.000
Ajuste de avaliação patrimonial	1.826.906	1.845.005	2.067.141
Reserva de incentivos fiscais	231.110	231.110	231.110
(Prejuízos) acumulados	(7.982.393)	(7.843.629)	(7.251.790)
Total do patrimônio líquido	28.775.624	28.932.486	29.746.461
Total do passivo e do patrimônio líquido	29.825.849	29.992.409	30.921.085

Cascavel, 31 de Maio de 2018.

Velci Luiz Kaefer
CPF: 159.096.629-53
Administrador

Roberto Kaefer
CPF: 251.492.379-49
Administrador

Denis Paulo Beladeli
CRC: PR-052198/O-4
CPF: 030.107.699-54
Contador



Frigorífico Sul Brasil Ltda. - Em Recuperação Judicial

CNPJ: 07.068.053/0001-93

DEMONSTRAÇÃO DE RESULTADO PARA O PERÍODO FINDO EM 31 DE MAIO DE 2018 E PARA OS EXERCÍCIOS FINDOS EM 31 DE DEZEMBRO DE 2017 E DE 2016

(Em Reais)

	01/05/2018 31/05/2018	01/01/2018 31/05/2018	2017	2016
Operações em continuidade				
Receita operacional líquida	-	-	817.454	1.557.555
Custo dos produtos vendidos e serviços prestados	-	-	(897.229)	(1.798.092)
Prejuízo	-	-	(79.776)	(240.538)
Despesas gerais e administrativas	(11.916)	(71.330)	(215.262)	(104.903)
Outros resultados operacionais	-	(160.201)	(942.892)	(50.804)
	(11.916)	(231.531)	(1.158.154)	(155.707)
Resultado antes das receitas (despesas) financeiras	(11.916)	(231.531)	(1.237.929)	(396.244)
Despesas financeiras	-	-	(480)	(424)
Receitas financeiras	-	-	-	298
Resultado financeiro líquido	-	-	(480)	(125)
Resultado antes dos impostos	(11.916)	(231.531)	(1.238.409)	(396.370)
Imposto de renda e contribuição social correntes	-	-	-	(4.962)
Imposto de renda e contribuição social diferidos	-	74.669	424.435	141.516
Prejuízo do período/exercício	(11.916)	(156.862)	(813.974)	(259.816)

Cascavel, 31 de Maio de 2018.

Velci Luiz Kaefer
CPF: 159.096.629-53
Administrador

Roberto Kaefer
CPF: 251.492.379-49
Administrador

Denis Paulo Beladeli
CRC: PR-052198/O-4
CPF: 030.107.699-54
Contador



VEROK AGRICULTURA E PECUÁRIA LTDA. - Em Recuperação Judicial

CNPJ: 07.761.357/0001-31

BALANÇO PATRIMONIAL EM 31 DE MAIO DE 2018, 31 DE DEZEMBRO DE 2017 E DE 2016

(Valores expressos em reais)

ATIVO	31/05/2018	2017	2016
ATIVO CIRCULANTE			
Caixa e equivalentes de caixa	5.878	35.340	7.339
Clientes	593.146	518.232	198.395
Estoques	628.844	620.182	621.375
Impostos a recuperar	9.764	9.764	566
Adiantamentos concedidos	7.814	6.250	4.623
Total do ativo circulante	1.245.447	1.189.768	832.297
NÃO CIRCULANTE			
Outros créditos	51.883	51.883	136.929
Imposto de renda e Contribuição social diferidos	43.294	1.430	34.292
Partes relacionadas	16.151.603	16.151.603	16.152.141
Ativo biológico	5.068.368	5.261.172	5.488.071
Imobilizado	45.199.956	45.729.391	47.037.107
Total do ativo não circulante	66.515.104	67.195.479	68.848.540
TOTAL DO ATIVO	67.760.551	68.385.247	69.680.837

Cascavel, 31 de Maio de 2018.

Velci Luiz Kaefer
CPF: 159.096.629-53
Administrador

Roberto Kaefer
CPF: 251.492.379-49
Administrador

Denis Paulo Beladeli
CRC: PR-052198/O-4
CPF: 030.107.699-54
Contador



VEROK AGRICULTURA E PECUÁRIA LTDA. - Em Recuperação Judicial
CNPJ: 07.761.357/0001-31

BALANÇO PATRIMONIAL EM 31 DE MAIO DE 2018, 31 DE DEZEMBRO DE 2017 E DE 2016

(Valores expressos em reais)

PASSIVO	<u>31/05/2018</u>	<u>2017</u>	<u>2016</u>
CIRCULANTE			
Fornecedores	4.201.163	4.410.327	4.603.461
Obrigações sociais	975.361	878.366	1.222.142
Obrigações tributárias	70.439	711.891	3.382.470
Impostos parcelados	1.468.858	1.617.221	358.107
Adiantamentos recebidos	12.332	11.262	14.551
Credores em Recuperação Judicial	<u>330.017</u>	<u>-</u>	<u>-</u>
Total do passivo circulante	<u>7.058.169</u>	<u>7.629.066</u>	<u>9.580.730</u>
NÃO CIRCULANTE			
Impostos parcelados	4.014.117	3.468.745	1.308.353
Imposto de renda e contribuição social diferidos	13.172.634	13.313.003	13.713.476
Provisão para perda em investimentos	<u>13.423.664</u>	<u>21.278.625</u>	<u>7.100.365</u>
Total do passivo não circulante	<u>30.610.415</u>	<u>38.060.373</u>	<u>22.122.194</u>
PATRIMÔNIO LÍQUIDO			
Capital social	28.780.870	28.780.870	28.780.870
Ajuste de avaliação patrimonial	24.357.096	24.654.880	25.387.758
Prejuízos acumulados	<u>(23.045.999)</u>	<u>(30.739.943)</u>	<u>(16.190.715)</u>
Total do patrimônio líquido	<u>30.091.967</u>	<u>22.695.807</u>	<u>37.977.913</u>
TOTAL DO PASSIVO E PATRIMÔNIO LÍQUIDO	<u><u>67.760.551</u></u>	<u><u>68.385.247</u></u>	<u><u>69.680.837</u></u>

Cascavel, 31 de Maio de 2018.

Velci Luiz Kaefer
CPF: 159.096.629-53
Administrador

Roberto Kaefer
CPF: 251.492.379-49
Administrador

Denis Paulo Beladeli
CRC: PR-052198/O-4
CPF: 030.107.699-54
Contador



VEROK AGRICULTURA E PECUÁRIA LTDA. - Em Recuperação Judicial

CNPJ: 07.761.357/0001-31

DEMONSTRAÇÃO DE RESULTADO PARA O PERÍODO FINDO EM 31 DE MAIO DE 2018 E PARA OS EXERCÍCIOS FIMDOS EM 31 DE DEZEMBRO DE 2017 E DE 2016

(Valores expressos em reais)

	01/05/2018 31/05/2018	01/01/2018 31/05/2018	2017	2016
Receita operacional líquida	291.681	1.585.704	4.930.566	5.079.627
Custo dos produtos vendidos e serviços prestados	(399.335)	(1.963.045)	(4.294.763)	(4.503.628)
Lucro bruto	(107.654)	(377.341)	635.803	575.999
Despesas gerais e administrativas	(43.184)	(233.553)	(1.306.221)	(716.619)
Despesas com comercialização	-	-	(34.449)	(21.255)
Outros resultados operacionais	8.653	68.584	92.020	43.998
	(34.530)	(164.970)	(1.248.649)	(693.876)
Resultado antes das receitas (despesas) financeiras líquidas, equivalência patrimonial e impostos	(142.185)	(542.311)	(612.846)	(117.877)
Despesas financeiras	(5.555)	(190.298)	(1.007.496)	(872.127)
Receitas financeiras	10.511	91.575	148.886	226.254
Receita (despesas) financeiras líquidas	4.956	(98.724)	(858.611)	(645.873)
Resultado com equivalência patrimonial	-	7.854.961	(14.178.261)	(18.832.910)
Resultado antes dos impostos	(137.229)	7.213.927	(15.649.718)	(19.596.659)
Imposto de renda e contribuição social correntes	-	-	-	(271.673)
Imposto de renda e contribuição social diferidos	30.681	182.232	367.612	452.866
Lucro (prejuízo) do exercício	(106.548)	7.396.159	(15.282.106)	(19.415.466)

Cascavel, 31 de Maio de 2018.

Velci Luiz Kaefer
CPF: 159.096.629-53
Administrador

Roberto Kaefer
CPF: 251.492.379-49
Administrador

Denis Paulo Beladeli
CRC: PR-052198/O-4
CPF: 030.107.699-54
Contador



GRUPO GLOBOAVES

Demonstrações de resultados - Consolidado

(Em Reais)

	Biotecnologia	Cuiabá	Globoaves	Interaves	Kaefer Agro	Kaefer Ind.	31.05.2018 Kaefer S.A.	Globosuínos	Sul Brasil	Verok	Combinado	Exclusões	Consolidado
Operações em continuidade													
Receita operacional líquida	1.171.114		18.716.097	23.383	42.053.861			36.300		291.681	62.292.435	5.946.660	56.345.776
Custo dos produtos vendidos e serviços prestados	(1.928.432)		(16.045.197)	(22.246)	(41.957.605)			(36.995)		(399.335)	(60.389.810)	(5.946.660)	(54.443.150)
Lucro bruto	(757.319)		2.670.900	1.137	96.256			(695)		(107.654)	1.902.625		1.902.625
Despesas gerais e administrativas	(387.959)	(18.381)	(1.594.242)	(92)	(1.205.896)	(29)	(1.779)	(438)	(11.916)	(43.184)	(3.263.915)		(3.263.915)
Despesas com comercialização	(80.334)		(1.961.363)		(3.120.123)						(5.161.820)		(5.161.820)
Valor justo do ativo biológico	-												
Outros resultados operacionais	(295.398)		(698.978)	(5.000)	(2.125.329)		4.561	500		8.653	(3.110.991)		(3.110.991)
Resultado com equivalência patrimonial	-		2.799								2.799		2.799
	(763.691)	(18.381)	(4.251.784)	(5.092)	(6.451.349)	(29)	2.783	62	(11.916)	(34.530)	(11.533.927)		(11.533.927)
Resultado antes das receitas (despesas) financeiras	(1.521.010)	(18.381)	(1.580.883)	(3.955)	(6.355.092)	(29)	2.783	(633)	(11.916)	(142.185)	(9.631.301)		(9.631.301)
Despesas financeiras	(1.318.454)	(207.077)	(6.507.684)	(5.368)	(19.650.610)	(179)		(107.612)		(5.555)	(27.802.538)		(27.802.538)
Receitas financeiras	5.577	10.407	996.888		1.219.193			884		10.511	2.243.460		2.243.460
Resultado financeiro líquido	(1.312.876)	(196.670)	(5.510.796)	(5.368)	(18.431.417)	(179)		(106.727)		4.956	(25.559.078)		(25.559.078)
Resultado antes dos impostos	(2.833.886)	(215.050)	(7.091.680)	(9.323)	(24.786.510)	(208)	2.783	(107.361)	(11.916)	(137.229)	(35.190.379)		(35.190.379)
Imposto de renda e contribuição social correntes	-		-		-			-		-	-		-
Imposto de renda e contribuição social diferidos	8.412		2.013.804		7.687.362			93.674		30.681	9.833.933		9.833.933
Lucro (prejuízo) líquido do exercício	(2.825.474)	(215.050)	(5.077.875)	(9.323)	(17.099.148)	(208)	2.783	(13.687)	(11.916)	(106.548)	(25.356.447)		(25.356.447)





Empresa	31.08.2016			30.04.2018		
	Normal	Bolsa Qualif.	Total	Normal	Bolsa Qualif.	Total
Globoaves São Paulo	2.454	5	2.459	2.070	-	2.070
Kaefer Agro Ind.	918	2.181	3.099	3.865	-	3.865
Biotechnology	223	-	223	228	-	228
Verok	98	-	98	102	-	102
Interaves	-	-	-	-	-	-
Globosuínos	47	-	47	-	-	-
Kaefer Industrial	-	-	-	-	-	-
Cuiabá Agroavícola	-	-	-	-	-	-
Kaefer S/A	-	-	-	-	-	-
Frig. Sul Brasil	-	-	-	-	-	-
Total	3.740	2.186	5.926	6.265	-	6.265

31.05.2018		
Normal	Bolsa Qualif.	Total
2.115	-	2.115
3.889	-	3.889
122	27	149
95	-	95
-	-	-
-	-	-
-	-	-
-	-	-
-	-	-
-	-	-
6.221	27	6.248

