



**AO DOUTO JUÍZO DA 2ª VARA CÍVEL DE FALÊNCIAS E RECUPERAÇÃO  
JUDICIAL DA COMARCA DA REGIÃO METROPOLITANA DE CURITIBA –  
ESTADO DO PARANÁ**

**Processo n. 0008784-15.2015.8.16.0035**

**CREDIBILITÄ ADMINISTRAÇÃO JUDICIAL E SERVIÇOS LTDA.**


**ME** (“**Administradora Judicial**” ou “**Administradora**”), nomeada administradora judicial na recuperação judicial supracitada, em que é recuperanda PERFIMEC S/A CENTRO DE SERVIÇOS EM AÇO, vem, respeitosamente, à presença de Vossa Excelência, em atenção ao art. 22, II, “c”, da Lei 11.101/2005, requerer a juntada do relatório mensal das atividades das “Recuperandas” relativo ao mês de fevereiro de 2022.

Nestes termos, pede deferimento.

Curitiba/PR, 12 de abril de 2022

Alexandre Correa Nasser de Melo  
OAB/PR 38.515

Ricardo Andraus  
OAB/PR 31.177



**RMA** Relatório  
Mensal de  
Atividades



Recuperação Judicial da(s) Empresa(s):  
**PERFIMEC S/A - CENTRO DE SERVIÇOS EM AÇO**

Competência: fevereiro de 2022



Documento assinado digitalmente, conforme MP nº 2.200-2/2001, Lei nº 11.419/2006, resolução do Projudi, do TJPR/OE  
Validação deste em <https://projudi.tjpr.jus.br/projudi/> - Identificador: PJX6C 6329V JDG5A 2FR8Y

## CONSIDERAÇÕES INICIAIS

Excelentíssima Doutora Juíza de Direito da 1ª Vara de Falência e Recuperação Judicial do Foro Central da Comarca da Região Metropolitana de Curitiba - PR

Processo nº 0008784-15.2015.8.16.0035

A Credibilita – Administrações Judiciais, nomeada Administradora Judicial nos citados autos, vem, respeitosamente, à presença de Vossa Excelência, apresentar o Relatório Mensal de Atividades da Recuperanda:

- PERFIMEC S/A - CENTRO DE SERVIÇOS EM AÇO.

Este relatório, denominado “**Relatório Mensal de Atividades - RMA**”, foi elaborado com as informações quantitativas e qualitativas fornecidas pelas Recuperandas, contemplando as análises do mês de **fevereiro de 2022**.

Tem como objetivo:

Fornecer informações sobre as atividades econômicas das Recuperandas;

- Apresentar informações financeiras e econômicas;

Com relação às informações contidas neste documento, a Administradora Judicial fica à disposição para prestar esclarecimentos adicionais.

Atenciosamente,

Credibilita Administrações Judiciais



## GLOSSÁRIO

**AC** - Ativo Circulante

**ACF** - Ativo Circulante Financeiro

**ACO** - Ativo Circulante Operacional

**A.H.** – Análise Horizontal

**AJ** - Administrador Judicial

**ANC** - Ativo Não Circulante

**A.V.** – Análise Vertical

**CAGED** - Cadastro Geral de Empregados e Desempregados

**BP** - Balanço Patrimonial

**DRE** - Demonstrativo de Resultado do Exercício

**EBITDA** - Earnings Before Interest, Taxes, Depreciation and Amortization Ou Lucro Antes dos Juros, Impostos, Depreciação e Amortização.

**IFs** - Instituições Financeiras

**LL** - Lucro Líquido

**LO** - Lucro Operacional

**PC** - Passivo Circulante

**PCF** - Passivo Circulante Financeiro

**PCO** - Passivo Circulante Operacional

**PL** - Patrimônio Líquido

**PNC** - Passivo Não Circulante

**RJ** - Recuperação Judicial

**RL** - Receita Líquida

**ROL** - Receita Operacional Líquida ou Receita Líquidas de Vendas



# ÍNDICE

<b>1</b>	<b>INFORMAÇÕES GERAIS DA RECUPERANDA.....</b>	<b>4</b>
1.1	ANÁLISE DO FATURAMENTO BRUTO .....	4
1.2	NÍVEL DE ATIVIDADE DAS PLANTAS.....	5
1.3	ESTOQUES.....	6
1.4	PASSIVO SUJEITO A RECUPERAÇÃO JUDICIAL .....	8
<b>2</b>	<b>DEMONSTRAÇÕES FINANCEIRAS.....</b>	<b>9</b>
2.1	DEMONSTRATIVO DE RESULTADO.....	9
2.2	BALANÇO PATRIMONIAL (ATIVO).....	11
2.3	BALANÇO PATRIMONIAL (PASSIVO).....	12

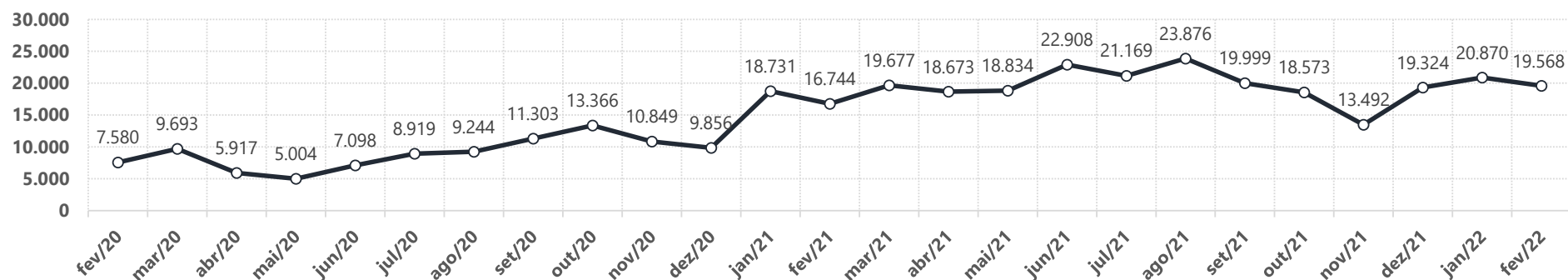


# 1 INFORMAÇÕES GERAIS DA RECUPERANDA

## 1.1 Análise do Faturamento Bruto

Descrição	fev/20	mar/20	abr/20	mai/20	jun/20	jul/20	ago/20	set/20	out/20	nov/20	dez/20	jan/21	fev/21	mar/21	abr/21	mai/21	jun/21	jul/21	ago/21	set/21	out/21	nov/21	dez/21	jan/22	fev/22	Acm. 2021	Média	Acm. 2022	Média
VENDAS DE PRODUTOS	7.720	9.670	5.903	5.035	7.054	8.832	9.193	11.323	13.234	10.716	9.832	18.881	16.670	19.441	18.418	19.171	22.965	20.974	24.070	19.971	18.856	13.386	19.268	20.911	19.524	232.072	19.339	40.434	20.217
INDUSTRIALIZACAO EFETUADA A TERCEIROS	89	138	58	35	113	178	124	176	240	184	120	77	179	280	306	145	131	290	217	160	144	204	215	202	186	2.350	196	388	194
Devoluções	(229)	(115)	(44)	(66)	(69)	(91)	(74)	(196)	(109)	(52)	(96)	(227)	(105)	(44)	(51)	(481)	(188)	(96)	(411)	(132)	(427)	(98)	(160)	(243)	(141)	(2.421)	(202)	(384)	(192)
<b>Vendas Mensais</b>	<b>7.580</b>	<b>9.693</b>	<b>5.917</b>	<b>5.004</b>	<b>7.098</b>	<b>8.919</b>	<b>9.244</b>	<b>11.303</b>	<b>13.366</b>	<b>10.849</b>	<b>9.856</b>	<b>18.731</b>	<b>16.744</b>	<b>19.677</b>	<b>18.673</b>	<b>18.834</b>	<b>22.908</b>	<b>21.169</b>	<b>23.876</b>	<b>19.999</b>	<b>18.573</b>	<b>13.492</b>	<b>19.324</b>	<b>20.870</b>	<b>19.568</b>	<b>232.001</b>	<b>19.333</b>	<b>40.439</b>	<b>20.219</b>
A.H. Mensal	-7,5%	27,9%	-39,0%	-15,4%	41,8%	25,7%	3,6%	22,3%	18,2%	-18,8%	-9,2%	90,0%	-10,6%	17,5%	-5,1%	0,9%	21,6%	-7,6%	12,8%	-16,2%	-7,1%	-27,4%	43,2%	8,0%	-6,2%				
<b>Vendas Acumuladas Ano</b>	<b>15.776</b>	<b>25.469</b>	<b>31.386</b>	<b>36.390</b>	<b>43.488</b>	<b>52.407</b>	<b>61.651</b>	<b>72.954</b>	<b>86.319</b>	<b>97.168</b>	<b>107.024</b>	<b>18.731</b>	<b>35.475</b>	<b>55.152</b>	<b>73.825</b>	<b>92.660</b>	<b>115.568</b>	<b>136.737</b>	<b>160.613</b>	<b>180.611</b>	<b>199.184</b>	<b>212.676</b>	<b>232.001</b>	<b>252.871</b>	<b>272.439</b>				

**Faturamento Bruto** (Com devoluções)  
(Em R\$ Milhares)



### Análises e Notas de Esclarecimentos

#### Faturamento Bruto:

Conforme demonstrações contábeis da empresa, o faturamento bruto da Recuperanda apresentou redução em relação ao mês anterior, passando de R\$ 20,9 milhões para R\$ 19,6 milhões no mês em análise.

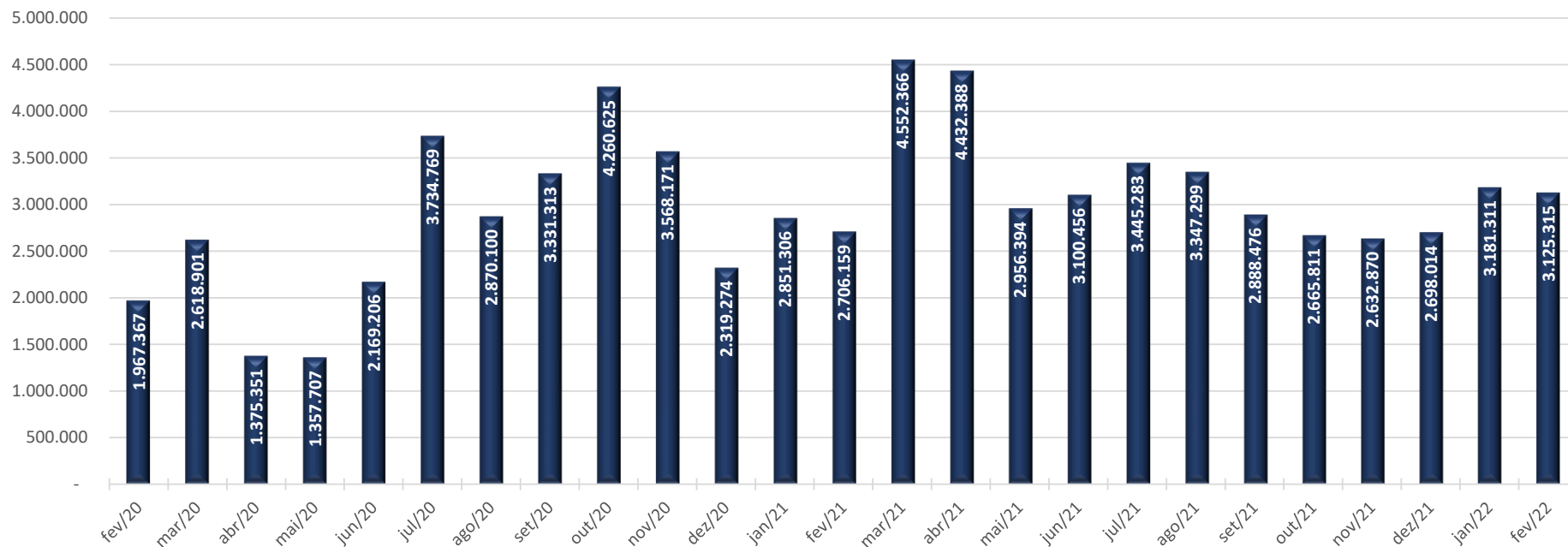
#### Faturamento Bruto (-) Devoluções:

O Faturamento Bruto (já considerando as devoluções) acumulado em 2021 foi de R\$ 232,0 milhões. O acumulado de 2022, até o mês em análise, fechou em R\$ 40,4 milhões.



## 1.2 Nível de Atividade das Plantas

Volumes Vendido (kg)



## Análises e Notas de Esclarecimentos

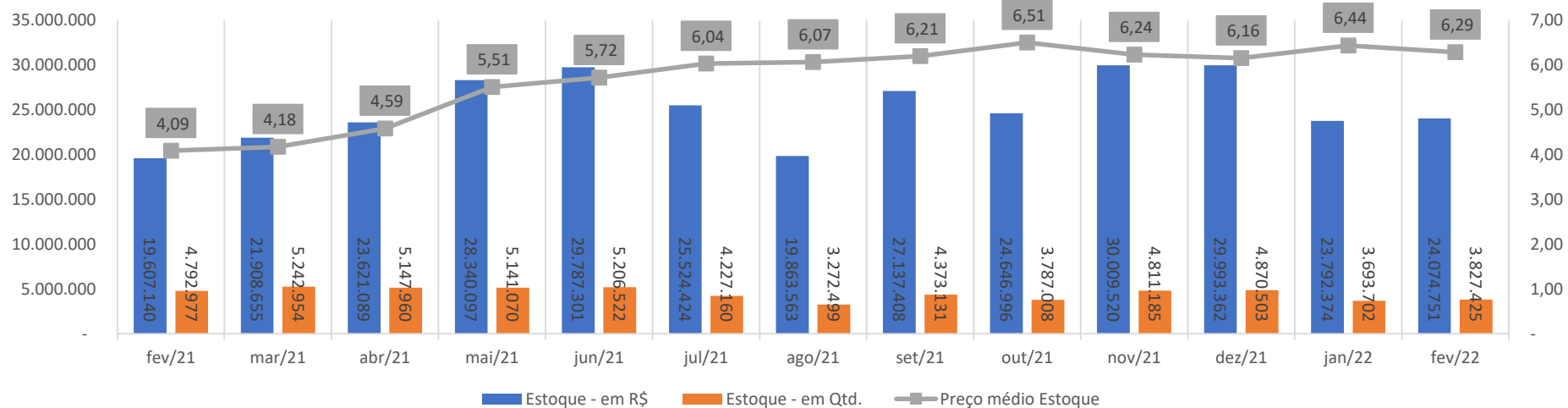
### Nível de Atividade - Produção:

O volume comercializado pela Recuperanda no mês em análise foi 3.125.315 kg, ou seja, apresentando redução de -1,8% quando comparado ao mês anterior.

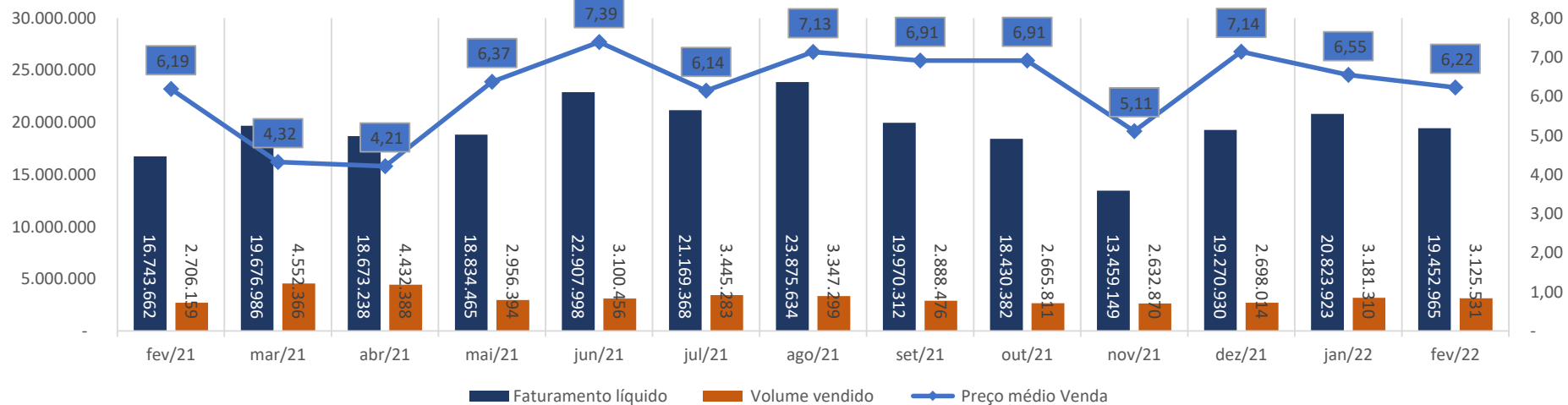


### 1.3 Estoques

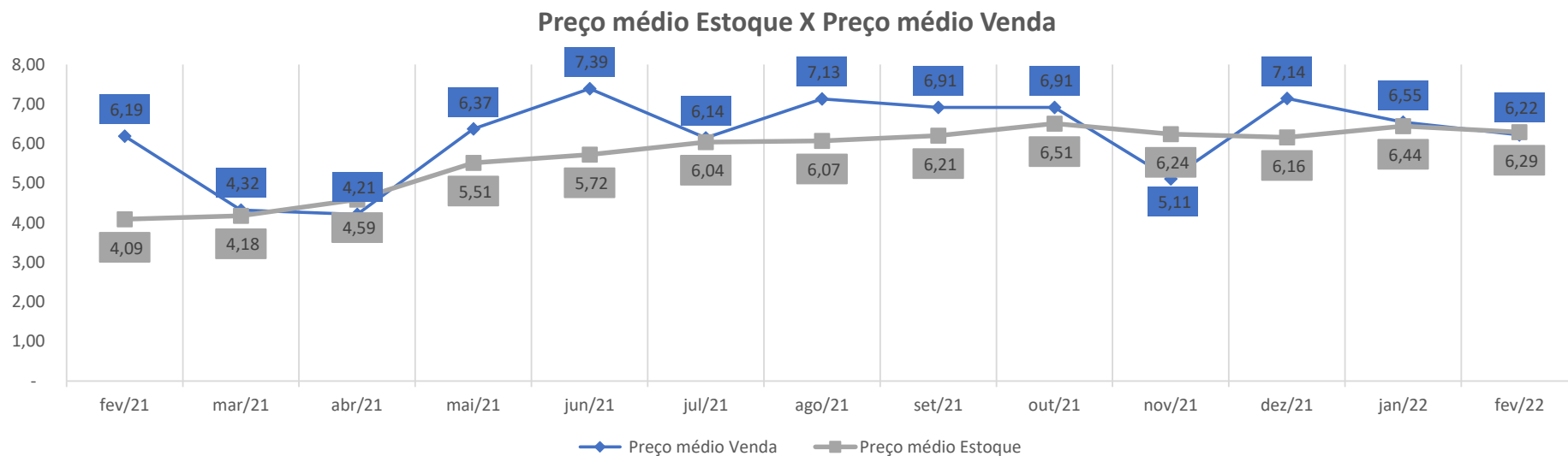
**Estoque (Valor, Quantidade e Preço Médio)**



**Faturamento Bruto X Quantidade Vendida X Preço Médio**







## Análises e Notas de Esclarecimentos

### Preço Médio do Estoque:

Nota-se através do histórico de movimentação que a Recuperanda tem variado o seu preço médio do estoque. No mês corrente o preço médio ficou em R\$ 6,29 ante a R\$ 6,44 no mês anterior, mostrando aumento no custo.

### Preço Médio de Venda:

Ao analisar o faturamento bruto, comparando com o volume de vendas, nota-se que o preço médio variou para R\$ 6,22 no mês em análise.

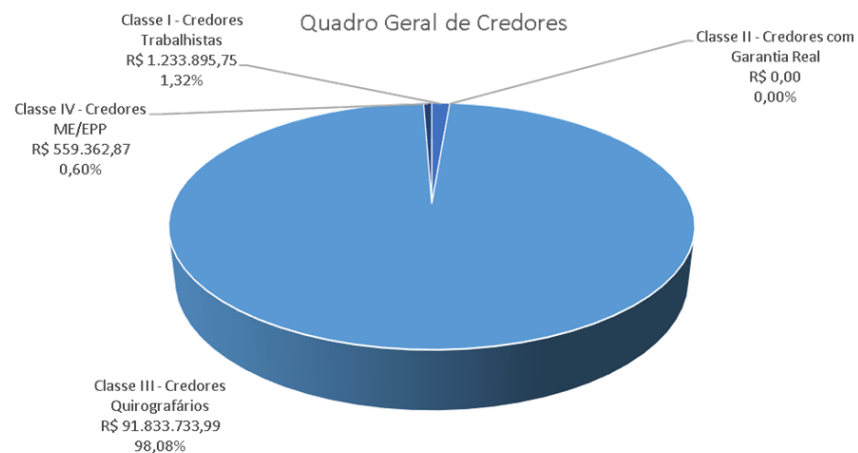
### Comparativo de Preços Médios (Estoque X Vendas):

No comparativo entre o preço médio do estoque e o preço médio de venda, nota-se que as linhas se aproximaram no último mês, indicando diminuição de rentabilidade.

## 1.4 Passivo Sujeito a Recuperação Judicial

### 2ª Lista de Credores, publicada em: 17/07/15

Classificação Recuperação Judicial	Valor (USD)	Valor (R\$)
Classe I - Credores Trabalhistas	\$0,00	R\$ 1.233.895,75
Classe II - Credores com Garantia Real	\$0,00	R\$ 0,00
Classe III - Credores Quirografários	\$22.120.235,16	R\$ 91.833.733,99
Classe IV - Credores ME/EPP	\$0,00	R\$ 559.362,87
<b>Total</b>	<b>\$22.120.235,16</b>	<b>R\$ 93.626.992,61</b>



### Análises e Notas de Esclarecimentos

#### Lista de Credores:

Em 17/07/15 a Recuperanda apresentou a Lista de Credores ("2ª Lista de Credores"). A dívida expressa na Lista de Credores totalizava R\$ 93.626.992,61. Nota-se que a concentração dos créditos está na Classe III, representada por 98% do total dos créditos.

Cabe salientar que no mês de fev/2020 a empresa realizou o pagamento da primeira parcela do plano de Recuperação Judicial, no valor de R\$ 3,2 milhões.

A Perfimec apresentou, no começo de 2021, um PRJ Modificativo, alterando valores e pagamentos dispostos no PRJ anterior, relativos principalmente à classe III.

Havido o tramite processual, aguarda-se a decisão do Douto Juízo quanto à homologação ou não do referido modificativo.



## 2 DEMONSTRAÇÕES FINANCEIRAS

### 2.1 Demonstrativo de Resultado

#### DEMONSTRAÇÃO DE RESULTADO DO EXERCÍCIO

Em R\$ em milhares

DEMONSTRAÇÃO DE RESULTADO DO EXERCÍCIO	fev/21	mar/21	abr/21	mai/21	jun/21	jul/21	ago/21	set/21	out/21	nov/21	dez/21	jan/22	fev/22	Mês Atual - Mês Anterior		Mês Atual - Mês Anterior	
														fev/22 - jan/22	AH.%	fev/22 - fev/21	AH.%
<b>Receita Operacional Líquida</b>	<b>13.045</b>	<b>15.314</b>	<b>14.657</b>	<b>14.645</b>	<b>18.092</b>	<b>16.526</b>	<b>18.374</b>	<b>14.994</b>	<b>14.478</b>	<b>10.597</b>	<b>15.219</b>	<b>16.437</b>	<b>15.413</b>	<b>(1.023)</b>	<b>-6,2%</b>	<b>2.368</b>	<b>18,2%</b>
% Receita Operacional Líquida sobre ROL	100,0%	100,0%	100,0%	100,0%	100,0%	100,0%	100,0%	100,0%	100,0%	100,0%	100,0%	100,0%	100,0%				
<b>(-) Custos</b>	<b>(8.540)</b>	<b>(10.659)</b>	<b>(11.094)</b>	<b>(10.866)</b>	<b>(15.085)</b>	<b>(13.217)</b>	<b>(15.920)</b>	<b>(14.616)</b>	<b>(13.367)</b>	<b>(10.191)</b>	<b>(13.628)</b>	<b>(15.463)</b>	<b>(14.613)</b>	850	5,5%	(6.073)	-71,1%
% (-) Custos sobre ROL	-65,5%	-69,6%	-75,7%	-74,2%	-83,4%	-80,0%	-86,6%	-97,5%	-92,3%	-96,2%	-89,5%	-94,1%	-94,8%				
<b>(-) Ajuste Estoque</b>	<b>0,0</b>	<b>0,0</b>	<b>0,0</b>	<b>0,0</b>	<b>0,0</b>	<b>0,0</b>	<b>0,0</b>	<b>0,0</b>	<b>0,0</b>	<b>0,0</b>	<b>0,0</b>	<b>0,0</b>	<b>0,0</b>	0	0,0%	0	0,0%
<b>Lucro Bruto</b>	<b>4.505</b>	<b>4.655</b>	<b>3.563</b>	<b>3.779</b>	<b>3.007</b>	<b>3.310</b>	<b>2.454</b>	<b>3.78</b>	<b>1.111</b>	<b>406</b>	<b>1.591</b>	<b>974</b>	<b>801</b>	(173)	-17,8%	(3.704)	-82,2%
% Lucro Bruto sobre ROL	34,5%	30,4%	24,3%	25,8%	16,6%	20,0%	13,4%	2,5%	7,7%	3,8%	10,5%	5,9%	5,2%				
<b>Despesas Operacionais</b>	<b>(992)</b>	<b>(1.072)</b>	<b>(1.068)</b>	<b>(1.110)</b>	<b>(1.426)</b>	<b>(1.232)</b>	<b>(1.427)</b>	<b>(1.473)</b>	<b>(1.751)</b>	<b>(677,2)</b>	<b>(1.644,6)</b>	<b>(1.514,3)</b>	<b>(1.256,3)</b>	<b>258</b>	<b>17,0%</b>	<b>(265)</b>	<b>-26,7%</b>
% Despesas Operacionais sobre ROL	-7,6%	-7,0%	-7,3%	-7,6%	-7,9%	-7,5%	-7,8%	-9,8%	-12,1%	-6,4%	-10,8%	-9,2%	-8,2%				
Despesas Comerciais	(226)	(270)	(230)	(198)	(428)	(197)	(446)	(382)	(768)	(290)	(337)	(434)	(362)	72	16,5%	(136)	-60,5%
Gerais e Administrativas	(766)	(803)	(838)	(912)	(998)	(1.035)	(1.162)	(1.176)	(1.049)	(1.076)	(1.308)	(1.081)	(1.107)	(26)	-2,4%	(341)	-44,5%
Outras Receitas	0	1	0	0	0	0	181	85	67	689	0	0	213	213	100,0%	213	100,0%
Outras Despesas	0	0	0	0	0	0	0	0	0	0	0	0	0	0	0,0%	0	0,0%
<b>Result. antes Receitas Desp. Financeiras</b>	<b>3.513</b>	<b>3.583</b>	<b>2.495</b>	<b>2.669</b>	<b>1.581</b>	<b>2.078</b>	<b>1.026</b>	<b>(1.095)</b>	<b>(639)</b>	<b>(271)</b>	<b>(54)</b>	<b>(540)</b>	<b>(456)</b>	<b>85</b>	<b>15,7%</b>	<b>(3.969)</b>	<b>-113,0%</b>
% Result. antes Receitas Desp. Financeiras sobre ROL	26,9%	23,4%	17,0%	18,2%	8,7%	12,6%	5,6%	-7,3%	-4,4%	-2,6%	-0,4%	-3,3%	-3,0%				
<b>Resultado Financeiro (Sem variação cambial)</b>	<b>(122)</b>	<b>(122)</b>	<b>(211)</b>	<b>(237)</b>	<b>(235)</b>	<b>(173)</b>	<b>(169)</b>	<b>(152)</b>	<b>(250)</b>	<b>(157)</b>	<b>(184)</b>	<b>(218)</b>	<b>(221)</b>	(3)	-1,6%	(100)	-81,7%
% Resultado Financeiro (Sem variação cambial) sobre ROL	-0,9%	-0,8%	-1,4%	-1,6%	-1,3%	-1,0%	-0,9%	-1,0%	-1,7%	-1,5%	-1,2%	-1,3%	-1,4%				
Receitas Financeiras	9	8	6	15	16	30	13	47	16	49	23	45	56	11	25,7%	48	537,9%
Despesas Financeiras	(131)	(130)	(218)	(252)	(251)	(203)	(182)	(199)	(266)	(205)	(207)	(263)	(278)	(15)	-5,6%	(147)	-112,6%
<b>Result. Antes da Variação Cambial</b>	<b>3.391</b>	<b>3.461</b>	<b>2.283</b>	<b>2.432</b>	<b>1.346</b>	<b>1.905</b>	<b>858</b>	<b>(1.247)</b>	<b>(889)</b>	<b>(428)</b>	<b>(237)</b>	<b>(758)</b>	<b>(677)</b>	<b>81</b>	<b>10,7%</b>	<b>(4.068)</b>	<b>-120,0%</b>
% Result. Antes da Variação Cambial sobre ROL	26,0%	22,6%	15,6%	16,6%	7,4%	11,5%	4,7%	-8,3%	-6,1%	-4,0%	-1,6%	-4,6%	-4,4%				
Variações Cambiais (Ativo)	(738)	4.531	6.569	3.826	5.120	0	297	0	0	1.273	879	4.980	4.866	(114)	-2,3%	5.603	759,6%
Variações Cambiais (Passivo)	(474)	(8.260)	0	0	0	(2.665)	(471)	(6.622)	(4.544)	0	0	0	0	0	0,0%	474	100,0%
<b>Resultado Antes do IRPJ-CSLL</b>	<b>2.180</b>	<b>(268)</b>	<b>8.852</b>	<b>6.258</b>	<b>6.466</b>	<b>(760)</b>	<b>683</b>	<b>(7.869)</b>	<b>(5.434)</b>	<b>845</b>	<b>642</b>	<b>4.221</b>	<b>4.189</b>	<b>(33)</b>	<b>-0,8%</b>	<b>2.009</b>	<b>92,2%</b>
% Resultado Antes do IRPJ-CSLL sobre ROL	16,7%	-1,8%	60,4%	42,7%	35,7%	-4,6%	3,7%	-52,5%	-37,5%	8,0%	4,2%	25,7%	27,2%				
IRPJ-CSLL - Diferidas	0	0	0	0	0	0	0	0	0	0	0	0	0	0	0,0%	0	0,0%
<b>Resultado Líquido do Exercício</b>	<b>2.180</b>	<b>(268)</b>	<b>8.852</b>	<b>6.258</b>	<b>6.466</b>	<b>(760)</b>	<b>683</b>	<b>(7.869)</b>	<b>(5.434)</b>	<b>845</b>	<b>642</b>	<b>4.221</b>	<b>4.189</b>	<b>(33)</b>	<b>-0,8%</b>	<b>2.009</b>	<b>92,2%</b>
% Resultado Líquido do Exercício sobre ROL	16,7%	-1,8%	60,4%	42,7%	35,7%	-4,6%	3,7%	-52,5%	-37,5%	8,0%	4,2%	25,7%	27,2%				

## Análises e Notas de Esclarecimentos

### Receita Operacional Líquida:

No mês em análise a Receita Operacional Líquida foi de R\$ 15,4 milhões, representando redução de -6,2% em relação ao mês anterior.

### Custo

O Custo representou 94,8% da ROL, se mantendo dentro da média conforme o mês anterior.

### Despesas Operacionais:

As despesas operacionais reduziram em 17,0% em relação ao mês anterior, passando de R\$ 1,5 milhão para R\$ 1,3 milhão.

### Resultado antes das Receitas e Despesas Financeiras:

Assim, ao deduzir da ROL o Custo e as Despesas Operacionais chega-se à linha Resultado antes das Receitas e Despesas Financeiras, cujo valor no mês de análise é negativo em -R\$ 455,8 mil.

### Resultado Antes da Variação Cambial:

Considerando as Receitas Financeiras, Despesas Financeiras e Receitas Não operacionais e não considerando a conta de Variações Cambiais (Ativo e Passivo), chegamos à linha Result. Antes das Variações Cambiais que apresentou resultado de -R\$ 677,1 mil.

### Resultado Líquido do Exercício:

Considerando as contas de Variação Cambial e IRPJ – CSLL no exercício, a operação obteve lucro de R\$ 4,2 milhões.

### Resultado Antes da Variação Cambial:

A linha Resultado Antes da Variação Cambial foi criada pela Administradora Judicial para evidenciar o efeito da conta, e não prejudicar a visão do resultado operacional mensal, pois no entendimento desta Administradora, a variação cambial não deve ser considerada mês a mês, visto que por força da LRF deve ser considerado a cotação do dia do deferimento da Recuperação Judicial.



## 2.2 Balanço Patrimonial (Ativo)

Em R\$ em milhares														Mês Atual - Mês Anterior		
	ATIVO	fev/21	mar/21	abr/21	mai/21	jun/21	jul/21	ago/21	set/21	out/21	nov/21	dez/21	jan/22	fev/22	fev/22 - jan/22	AH.%
<b>ATIVO CIRCULANTE</b>		<b>74.684,2</b>	<b>84.111,4</b>	<b>82.199,8</b>	<b>85.226,7</b>	<b>91.370,3</b>	<b>88.827,8</b>	<b>94.944,2</b>	<b>91.637,7</b>	<b>94.815,4</b>	<b>93.207,2</b>	<b>96.808,9</b>	<b>93.392,0</b>	<b>91.658,6</b>	(1.733,5)	-1,9%
% ATIVO CIRCULANTE sobre Ativo Total		56,1%	58,9%	58,6%	59,5%	61,1%	60,4%	61,9%	61,1%	60,6%	60,2%	60,3%	59,5%	58,9%		
CAIXA E EQUIVALENTES DE CAIXA		5.662	4.737	2.960	3.182	3.060	6.526	6.157	4.317	5.877	2.853	4.337	4.597	4.656	59,5	1,3%
CONTAS A RECEBER DE CLIENTES		22.551	22.724	20.776	18.833	21.007	18.500	28.054	22.013	20.060	15.869	20.577	24.508	25.318	809,7	3,3%
ESTOQUES		36.448	42.388	43.542	48.794	51.872	49.635	51.622	52.649	56.384	61.964	61.860	55.412	52.512	(2.900,0)	-5,2%
TRIBUTOS A RECUPERAR		6.383	6.370	6.468	7.824	7.416	6.600	4.895	5.184	5.087	7.271	7.626	4.984	4.676	(308,1)	-6,2%
ADIANTAMENTOS A FORNECEDORES		3.448	7.753	8.312	6.383	7.932	7.496	4.074	7.360	7.314	5.170	2.341	3.793	4.396	602,6	15,9%
OUTROS DIREITOS A RECEBER		193	140	143	210	82	70	143	115	93	79	69	98	101	2,8	2,9%
<b>NÃO-CIRCULANTE</b>		<b>58.466,7</b>	<b>58.688,5</b>	<b>58.170,1</b>	<b>57.941,6</b>	<b>58.225,6</b>	<b>58.287,0</b>	<b>58.342,2</b>	<b>58.290,6</b>	<b>61.526,5</b>	<b>61.541,8</b>	<b>63.807,1</b>	<b>63.550,1</b>	<b>63.976,8</b>	426,6	0,7%
% NÃO-CIRCULANTE sobre Ativo Total		43,9%	41,1%	41,4%	40,5%	38,9%	39,6%	38,1%	38,9%	39,4%	39,8%	39,7%	40,5%	41,1%		
REALIZAVEL A LONGO PRAZO		10.751	10.752	10.735	10.735	10.744	10.753	10.760	10.743	10.771	10.768	10.766	10.767	10.782	14,7	0,1%
IMOBILIZADO		47.520	47.672	47.159	46.935	47.199	47.222	47.263	47.219	50.424	50.444	52.590	52.324	52.743	418,1	0,8%
INTANGIVEL		196	265	276	272	282	312	320	328	331	330	451	458	452	(6,2)	-1,4%
ENCERRAMENTO DO EXERCICIO		0	0	0	0	0	0	0	0	0	0	0	0	0	0,0	0,0%
<b>TOTAL DO ATIVO</b>		<b>133.151</b>	<b>142.800</b>	<b>140.370</b>	<b>143.168</b>	<b>149.596</b>	<b>147.115</b>	<b>153.286</b>	<b>149.928</b>	<b>156.342</b>	<b>154.749</b>	<b>160.616</b>	<b>156.942</b>	<b>155.635</b>	<b>(1.306,8)</b>	<b>-0,8%</b>

### Análises e Notas de Esclarecimentos

#### Ativo Circulante:

O Ativo Circulante reduziu em -1,9% em comparação com o mês anterior.

#### Ativo Não Circulante:

O ativo "Não Circulante" aumentou em 0,7% em comparação com o mês anterior.



## 2.3 Balanço Patrimonial (Passivo)

Em R\$ em milhares

PASSIVO E PATRIMÔNIO LÍQUIDO	Mês Atual - Mês Anterior													Mês Atual - Mês Anterior	
	fev/21	mar/21	abr/21	mai/21	jun/21	jul/21	ago/21	set/21	out/21	nov/21	dez/21	jan/22	fev/22	fev/22 - jan/22	AH.%
<b>PASSIVO CIRCULANTE</b>	<b>40.195</b>	<b>48.485</b>	<b>43.772</b>	<b>44.121</b>	<b>49.271</b>	<b>44.907</b>	<b>49.950</b>	<b>47.862</b>	<b>55.170</b>	<b>53.274</b>	<b>58.589</b>	<b>55.695</b>	<b>55.105</b>	<b>(590,0)</b>	<b>-1,1%</b>
% PASSIVO CIRCULANTE sobre Total Passivo	30,2%	34,0%	31,2%	30,8%	32,9%	30,5%	32,6%	31,9%	35,3%	34,4%	36,5%	35,5%	35,4%		
EMPRESTIMOS E FINANCIAMENTOS	10.510	13.126	13.038	11.982	13.829	13.639	13.470	13.302	13.133	12.963	13.586	13.375	13.197	(178,0)	-1,3%
CONTAS A PAGAR A FORNECEDORES	2.099	6.539	5.301	6.015	4.916	6.998	6.665	4.797	6.542	4.119	7.893	6.089	10.123	4.033,7	66,2%
CLASSE III QUIROGRAFARIOS	731	0	0	0	0	0	0	0	0	0	0	0	0	0,0	0,0%
OBRIGACOES SOCIAIS	1.434	1.224	1.376	1.551	1.549	1.622	1.777	1.885	1.963	1.905	1.634	1.913	1.990	77,1	4,0%
OBRIGACOES TRIBUTARIAS	173	651	667	679	603	583	763	1.223	1.976	2.555	3.129	3.050	3.432	382,2	12,5%
CREDITOS DE CLIENTES	21.414	24.426	20.842	21.345	25.826	19.517	24.727	24.108	29.010	29.184	29.800	28.720	23.815	(4.905,1)	-17,1%
OUTRAS CONTAS A PAGAR	538	548	548	548	548	548	548	548	548	548	548	548	548	0,0	0,0%
DUPLICATAS DESCONTADAS	0	0	0	0	0	0	0	0	0	0	0	0	0	0,0	0,0%
MUTUO	3.297	1.971	2.000	2.000	2.000	2.000	2.000	2.000	2.000	2.000	2.000	2.000	2.000	0,0	0,0%
<b>PASSIVO NAO CIRCULANTE</b>	<b>150.425</b>	<b>152.053</b>	<b>145.484</b>	<b>141.676</b>	<b>136.487</b>	<b>139.130</b>	<b>139.575</b>	<b>146.174</b>	<b>150.713</b>	<b>150.172</b>	<b>150.081</b>	<b>145.080</b>	<b>140.174</b>	<b>(4.905,5)</b>	<b>-3,4%</b>
% PASSIVO NAO CIRCULANTE sobre Total Passivo	113,0%	106,5%	103,6%	99,0%	91,2%	94,6%	91,1%	97,5%	96,4%	97,0%	93,4%	92,4%	90,1%		
EMPRESTIMOS E FINANCIAMENTOS	2.121	205	205	285	293	293	293	293	312	312	1.112	1.112	1.112	0,0	0,0%
CONTAS A PAGAR A FORNECEDORES	0	0	0	0	0	0	0	0	0	0	0	0	0	0,0	0,0%
PROVISOS PARA CONTINGENCIAS	6.971	6.971	6.971	6.908	6.858	6.836	6.811	6.787	6.763	6.737	6.726	6.704	6.664	(39,7)	-0,6%
CLASSE III QUIROGRAFARIOS	136.862	141.322	134.753	130.927	125.807	128.472	128.943	135.566	140.110	139.594	138.715	133.735	128.870	(4.865,8)	-3,6%
OBRIGACOES TRIBUTARIAS	4.472	3.555	3.555	3.555	3.529	3.529	3.529	3.529	3.529	3.529	3.529	3.529	3.529	0,0	0,0%
VALOR NAO CLASSIFICADO	0	0	0	0	0	0	0	0	0	0	0	0	0	0,0	0,0%
<b>PATRIMÔNIO LÍQUIDO</b>	<b>(57.469,4)</b>	<b>(57.737,7)</b>	<b>(48.885,8)</b>	<b>(42.628,5)</b>	<b>(36.162,1)</b>	<b>(36.922,1)</b>	<b>(36.238,8)</b>	<b>(44.108,0)</b>	<b>(49.541,7)</b>	<b>(48.696,4)</b>	<b>(48.054,3)</b>	<b>(43.833,0)</b>	<b>(39.644,3)</b>	<b>4.188,7</b>	<b>9,6%</b>
% PATRIMÔNIO LÍQUIDO sobre Total Passivo	-43,2%	-40,4%	-34,8%	-29,8%	-24,2%	-25,1%	-23,6%	-29,4%	-31,7%	-31,5%	-29,9%	-27,9%	-25,5%		
CAPITAL SOCIAL	6.000	6.000	6.000	6.000	6.000	6.000	6.000	6.000	6.000	6.000	6.000	6.000	6.000	0,0	0,0%
AJUSTE DE AVALIACAO PATRIMONIAL	10.371	10.371	10.371	10.371	10.371	10.371	10.371	10.371	10.371	10.371	10.371	10.371	10.371	0,0	0,0%
LUCROS OU PREJUIZOS ACUMULADOS	(73.021)	(73.021)	(73.021)	(73.021)	(73.021)	(73.021)	(73.021)	(73.021)	(73.021)	(73.021)	(73.021)	(73.021)	(73.021)	0,0	0,0%
RESULTADO DO EXERCICIO	(819)	(1.087)	7.765	14.022	20.489	19.729	20.412	12.543	7.109	7.954	8.596	12.818	17.006	4.188,7	32,7%
<b>TOTAL DO PASSIVO E PATRIMÔNIO LÍQUIDO</b>	<b>133.151</b>	<b>142.800</b>	<b>140.370</b>	<b>143.168</b>	<b>149.596</b>	<b>147.115</b>	<b>153.286</b>	<b>149.928</b>	<b>156.342</b>	<b>154.749</b>	<b>160.616</b>	<b>156.942</b>	<b>155.635</b>	<b>(1.306,8)</b>	<b>-0,8%</b>

### Análises e Notas de Esclarecimentos

#### Passivo Circulante:

O grupo de contas do Passivo Circulante reduziram em -1,1% quando comparado ao mês anterior.

#### Passivo Não Circulante:

O Passivo Não Circulante apresentou variação de -3,4% quando comparado ao mês anterior.

#### Patrimônio Líquido:

Com relação ao patrimônio líquido, apresentou variação de 9,6%.





**CREDIBILITÀ**  
— ADMINISTRAÇÕES JUDICIAIS —

**Escritório Curitiba | PR**

Avenida Iguaçu, 2820 | Sala 1001

80.240-031

(41) 3156.3123

**Escritório São Paulo | SP**

Av. Engenheiro Luiz Carlos Berini, 105 Sala 506

04.571-010

(11) 3171.3669

**Escritório Blumenau | SC**

Rua. Dr. Amadeu da Luz, 100 | Sala 101

89.010-160

(47) 3042.1259

[credibilita.adv.br](http://credibilita.adv.br)

[contato@credibilita.adv.br](mailto:contato@credibilita.adv.br)



Documento assinado digitalmente, conforme MP nº 2.200-2/2001, Lei nº 11.419/2006, resolução do Projudi, do TJPR/OE  
Validação deste em <https://projudi.tjpr.jus.br/projudi/> - Identificador: PJX6C 6329V JDG5A 2FR8Y