PROJUDI - Processo: 0025258-69.2016.8.16.0021 - Ref. mov. 91918.1 - Assinado digitalmente por Alexandre Correa Nasser de Melo
30/07/2021: JUNTADA DE PETIÇÃO DE MANIFESTAÇÃO DA PARTE. Arq: Petição

CREDIBILITÀ
ADMINISTRAÇÕES JUDICIAIS

AO DOUTO JUIZO DE DIREITO DA 3ª VARA CÍVEL DA COMARCA DE CASCAVEL - ESTADO DO PARANÁ

Processo nº 0025258-69.2016.8.16.0021

CREDIBILITÀ ADMINISTRAÇÃO JUDICIAL E SERVIÇOS LTDA. (“Credibilità Administrações Judiciais” ou **“Administradora Judicial”** ou simplesmente **“AJ”)**, nomeada administradora judicial no processo de recuperação judicial n. 0025258-69.2016.8.16.0021, em que são Recuperandas **Kaefer Administração e Participações S/A**, CNPJ/MF sob o nº 01.646.075/0001-07; **Kaefer Agro Industrial Ltda**., CNPJ/MF sob o nº 84.874.726/0001-43; **Kaefer Industrial De Alimentos Ltda**., CNPJ/MF sob o nº 07.941.721/0001-45; **Globoaves São Paulo Agroavícola Ltda**., CNPJ/MF sob o nº 07.580.512/0001-13; **Globosuínos Agropecuária S/A**, CNPJ/MF sob o nº 02.489.004/0001-00; **Interaves Agropecuária Ltda.**, CNPJ/MF sob o nº 00.271.928/0001-00; **Verok Agricultura E Pecuária Ltda**., CNPJ/MF sob o nº 07.761.357/0001-31; **Cuiabá Agroavícola Ltda**., CNPJ/MF sob o nº 02.983.230/0001-43, **Globoaves Biotecnologia Avícola Ltda**., CNPJ/MF sob o nº 81.483.174/0001-54; e **Frigorifico Sulbrasil Ltda**., CNPJ/MF sob o nº 07.068.053/0001-93, adiante nominadas **“Recuperandas”**, vem, respeitosamente, à presença de Vossa Excelência, em atenção ao art. 22, II, “c”, da Lei 11.101/2005, requerer a juntada do relatório mensal das atividades das “Recuperandas” relativo ao mês de junho de 2021.

Nestes termos, pede deferimento.
Cascavel/PR, 30 de julho de 2021.

Ricardo Andraus
OAB/PR 31.177

Alexandre Correa Nasser de Melo
OAB/PR 38.515

Documento assinado digitalmente, conforme MP nº 2.200-2/2001, Lei nº 11.419/2006, resolução do Projudi, do TJPR/OE
Validação deste em https://projudi.tjpr.jus.br/projudi/ - Identificador: PJLVV VWF84 DT87V 8KTHU

RMA Relatório Mensal de Atividades

CREDIBILITÀ
ADMINISTRAÇÕES JUDICIAIS

Recuperação Judicial da(s) Empresa(s):

GRUPO GLOBOAVES

Competência: junho de 2021

PROJUDI - Processo: 0025258-69.2016.8.16.0021 - Ref. mov. 91918.2 - Assinado digitalmente por Alexandre Correa Nasser de Melo
30/07/2021: JUNTADA DE PETIÇÃO DE MANIFESTAÇÃO DA PARTE. Arq: Relatório Mensal de Atividades Junho de 2021

Documento assinado digitalmente, conforme MP nº 2.200-2/2001, Lei nº 11.419/2006, resolução do Projudi, do TJPR/OE
Validação deste em https://projudi.tjpr.jus.br/projudi/ - Identificador: PJZT6 4JQNY FH3ED 2P9E3

PROJUDI - Processo: 0025258-69.2016.8.16.0021 - Ref. mov. 91918.2 - Assinado digitalmente por Alexandre Correa Nasser de Melo
30/07/2021: JUNTADA DE PETIÇÃO DE MANIFESTAÇÃO DA PARTE. Arq: Relatório Mensal de Atividades Junho de 2021

CONSIDERAÇÕES INICIAIS

Excelentíssimo Doutor Juiz de Direito da 03ª Vara Cível da Comarca de Cascavel – Estado do Paraná.

Processo n° 0025258-69.2016.8.16.0021

A Credibilità – Administrações Judiciais, nomeada Administradora Judicial nos citados autos, vem, respeitosamente, à presença de Vossa Excelência, apresentar o Relatório Mensal de Atividades das Recuperandas:

- CUIABÁ AGRO AVÍCOLA LTDA
- FRIGORÍFICO SULBRASIL LTDA
- GLOBOAVES BIOTECNOLOGIA AVÍCOLA S/A
- GLOBOAVES SÃO PAULO AGROAVÍCOLA LTDA
- GLOBOSUINOS AGROPECUÁRIA S/A
- INTERAVES AGROPECUÁRIA LTDA
- KAEFER AGRO INDUSTRIAL LTDA
- KAEFER INDUSTRIAL DE ALIMENTOS LTDA
- KAEFER ADMINISTRAÇÃO E PARTICIPAÇÕES S/A
- VEROK AGRICULTURA E PECUÁRIA LTDA

Este relatório, denominado "**Relatório Mensal de Atividades - RMA**", foi elaborado com as informações quantitativas e qualitativas fornecidas pelas Recuperandas, contemplando as análises do mês de **junho de 2021**.

Tem como objetivo:
Fornecer informações sobre as atividades econômicas das Recuperandas;

- Apresentar informações financeiras e econômicas;

Com relação às informações contidas neste documento, a Administradora Judicial fica à disposição para prestar esclarecimentos adicionais.

Atenciosamente,

Credibilità Administrações Judiciais

Documento assinado digitalmente, conforme MP nº 2.200-2/2001, Lei nº 11.419/2006, resolução do Projudi, do TJPR/OE
Validação deste em https://projudi.tjpr.jus.br/projudi/ - Identificador: PJZT6 4JQNY FH3ED 2P9E3

GLOSSÁRIO

AC - Ativo Circulante

ACF - Ativo Circulante Financeiro

ACO - Ativo Circulante Operacional

A.H. – Análise Horizontal

AJ - Administrador Judicial

ANC - Ativo Não Circulante

A.V. – Análise Vertical

CAGED - Cadastro Geral de Empregados e Desempregados

BP - Balanço Patrimonial

DRE - Demonstrativo de Resultado do Exercício

EBITDA - Earnings Before Interest, Taxes, Depreciation and Amortization Ou Lucro Antes dos Juros, Impostos, Depreciação e Amortização.

IFs - Instituições Financeiras

LL - Lucro Líquido

LO - Lucro Operacional

PC - Passivo Circulante

PCF - Passivo Circulante Financeiro

PCO - Passivo Circulante Operacional

PL - Patrimônio Líquido

PNC - Passivo Não Circulante

RJ - Recuperação Judicial

RL - Receita Líquida

ROL - Receita Operacional Liquida ou Receita Líquidas de Vendas

PROJUDI - Processo: 0025258-69.2016.8.16.0021 - Ref. mov. 91918.2 - Assinado digitalmente por Alexandre Correa Nasser de Melo
30/07/2021: JUNTADA DE PETIÇÃO DE MANIFESTAÇÃO DA PARTE. Arq: Relatório Mensal de Atividades Junho de 2021

Documento assinado digitalmente, conforme MP nº 2.200-2/2001, Lei nº 11.419/2006, resolução do Projudi, do TJPR/OE
Validação deste em https://projudi.tjpr.jus.br/projudi/ - Identificador: PJZT6 4JQNY FH3ED 2P9E3

ÍNDICE

1 EMPRESAS DO GRUPO EM RECUPERAÇÃO JUDICIAL 4

1.1 MAPA DAS UNIDADES DAS RECUPERANDAS 4

2 RESUMO DAS ATIVIDADES OPERACIONAIS 9

2.1 COLABORADORES CELETISTAS 9

2.2 FATURAMENTO 10

3 RELAÇÃO DE CREDORES 11

4 ANÁLISE DOS DADOS CONTÁBEIS E INFORMAÇÕES FINANCEIRAS 12

4.1 FATOS HISTÓRICOS RELEVANTES 13

4.2 DEMONSTRAÇÕES FINANCEIRAS: CUIABÁ AGRO AVÍCOLA LTDA. 15

4.3 DEMONSTRAÇÕES FINANCEIRAS: FRIGORIFICO SULBRASIL LTDA. 17

4.4 DEMONSTRAÇÕES FINANCEIRAS: GLOBOAVES BIOTECNOLOGIA AVÍCOLA S/A 19

4.5 DEMONSTRAÇÕES FINANCEIRAS: GLOBOAVES SÃO PAULO AGROAVÍCOLA LTDA. 22

4.6 DEMONSTRAÇÕES FINANCEIRAS: GLOBOSUÍNOS AGROPECUÁRIA S/A 26

4.7 DEMONSTRAÇÕES FINANCEIRAS: KAEFER AGRO INDUSTRIAL LTDA. 29

4.8 DEMONSTRAÇÕES FINANCEIRAS: INTERAVES AGROPECUÁRIA LTDA. 33

4.9 DEMONSTRAÇÕES FINANCEIRAS: KAEFER INDUSTRIAL DE ALIMENTOS LTDA. 35

4.10 DEMONSTRAÇÕES FINANCEIRAS: KAEFER ADMINISTRAÇÃO E PARTICIPAÇÕES S/A 37

4.11 DEMONSTRAÇÕES FINANCEIRAS: VEROK - AGRICULTURA E PECUÁRIA LTDA. 39

PROJUDI - Processo: 0025258-69.2016.8.16.0021 - Ref. mov. 91918.2 - Assinado digitalmente por Alexandre Correa Nasser de Melo
30/07/2021: JUNTADA DE PETIÇÃO DE MANIFESTAÇÃO DA PARTE. Arq: Relatório Mensal de Atividades Junho de 2021

Documento assinado digitalmente, conforme MP nº 2.200-2/2001, Lei nº 11.419/2006, resolução do Projudi, do TJPR/OE
Validação deste em https://projudi.tjpr.jus.br/projudi/ - Identificador: PJZT6 4JQNY FH3ED 2P9E3

PROJUDI - Processo: 0025258-69.2016.8.16.0021 - Ref. mov. 91918.2 - Assinado digitalmente por Alexandre Correa Nasser de Melo
30/07/2021: JUNTADA DE PETIÇÃO DE MANIFESTAÇÃO DA PARTE. Arq: Relatório Mensal de Atividades Junho de 2021

1 EMPRESAS DO GRUPO EM RECUPERAÇÃO JUDICIAL

1.1 Mapa das Unidades das Recuperandas

Unidades em Operação por UF

UF	N° Unidades
SP	23
PR	18
MG	4
RO	4
SC	3
RJ	3
MT	1
BA	1
ES	1
PE	1
Total	**59**

Atividade das Unidades em Operação

Atividade	N° Unidades
Produção de ovos	32
Produção de pintos de um dia	11
Abate de aves	5
Criação de frangos para corte	3
Fabricação de alimentos para animais	3
Transporte rodoviário de carga	2
Comércio atacadista de aves vivas e ovos	1
Criação de aves, exceto galináceos	1
Frigorífico abate de suínos	1
Holdings de instituições não-financeiras	1
Total	**59**

Unidades com operações suspensas: 83

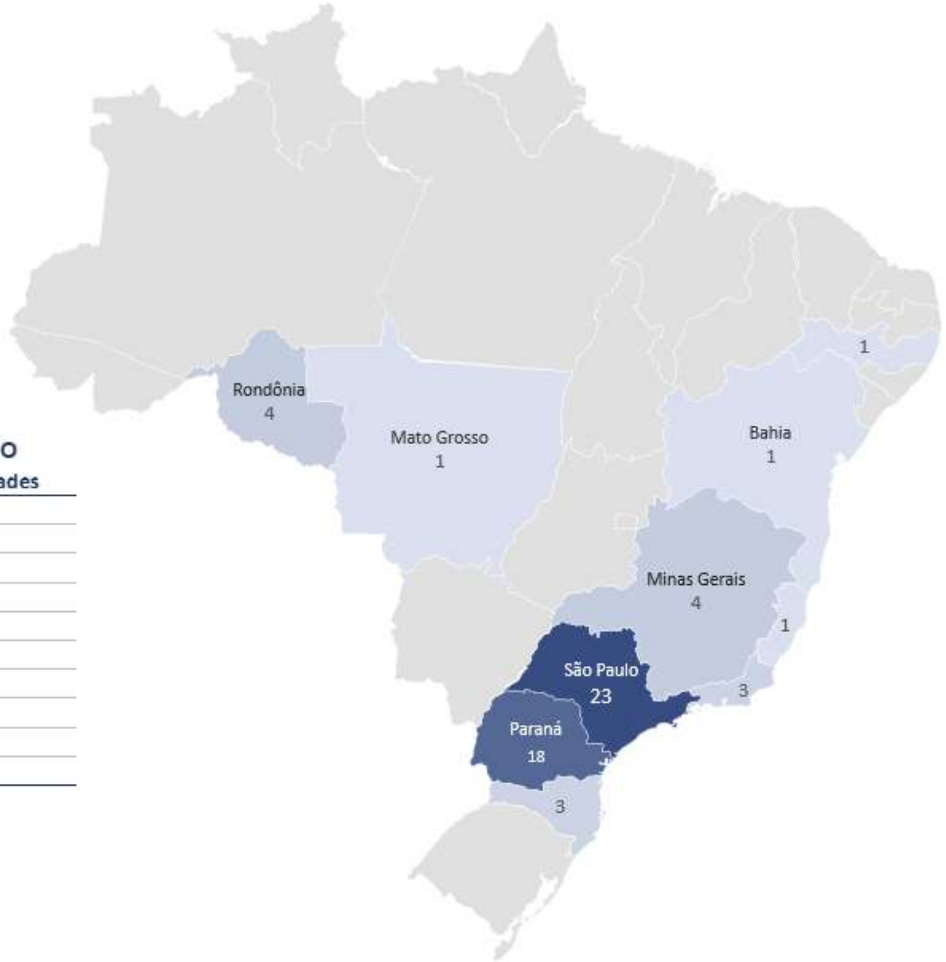

Documento assinado digitalmente, conforme MP nº 2.200-2/2001, Lei nº 11.419/2006, resolução do Projudi, do TJPR/OE
Validação deste em https://projudi.tjpr.jus.br/projudi/ - Identificador: PJZT6 4JQNY FH3ED 2P9E3

PROJUDI - Processo: 0025258-69.2016.8.16.0021 - Ref. mov. 91918.2 - Assinado digitalmente por Alexandre Correa Nasser de Melo
30/07/2021: JUNTADA DE PETIÇÃO DE MANIFESTAÇÃO DA PARTE. Arq: Relatório Mensal de Atividades Junho de 2021

Kaefer Agro — Abate de Aves, Suínos e Criação de Frangos

Unidades em Operação

Estado	Cidade	Atividade
RO	ESPIGAO DO OESTE	Abate de aves
PR	CASCAVEL	Abate de aves
SC	LINDOIA DO SUL	Abate de aves
RO	ESPIGAO DO OESTE	Criação de frangos para corte
RO	ESPIGAO DO OESTE	Criação de frangos para corte
PR	LARANJEIRAS DO SUL	Frigorífico abate de suínos
PR	CASCAVEL	Transp. Rodoviário

Globoaves Biotecnologia — Produção de Ovos

Unidades em Operação

Estado	Cidade	Atividade
PR	CASCAVEL	Produção de ovos
SP	SAO CARLOS	Produção de ovos

Documento assinado digitalmente, conforme MP nº 2.200-2/2001, Lei nº 11.419/2006, resolução do Projudi, do TJPR/OE
Validação deste em https://projudi.tjpr.jus.br/projudi/ - Identificador: PJZT6 4JQNY FH3ED 2P9E3

PROJUDI - Processo: 0025258-69.2016.8.16.0021 - Ref. mov. 91918.2 - Assinado digitalmente por Alexandre Correa Nasser de Melo
30/07/2021: JUNTADA DE PETIÇÃO DE MANIFESTAÇÃO DA PARTE. Arq: Relatório Mensal de Atividades Junho de 2021

Globoaves São Paulo

Produção de Ovos, Pintos de 1 dia e Ração

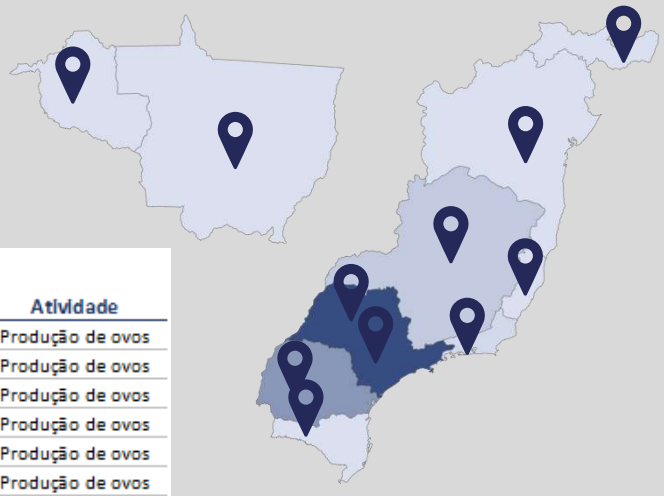

Unidades em Operação

Estado	Cidade	Atividade	Estado	Cidade	Atividade
SP	ITIRAPINA	Com. Atac. de aves	SP	SAO CARLOS	Produção de ovos
SP	ITIRAPINA	Criação de aves	SP	SAO CARLOS	Produção de ovos
MG	UBERLANDIA	Fabricação de Ração	SP	DESCALVADO	Produção de ovos
PR	CASCAVEL	Fabricação de Ração	SP	SAO CARLOS	Produção de ovos
RJ	PARAIBA DO SUL	Fabricação de Ração	SP	SAO CARLOS	Produção de ovos
ES	MARECHAL FLORIANO	Produção de ovos	SP	BOA E. DO SUL	Produção de ovos
MG	UBERLANDIA	Produção de ovos	SP	ANALANDIA	Produção de ovos
PR	CASCAVEL	Produção de ovos	SP	BATATAIS	Produção de ovos
PR	MANDAGUACU	Produção de ovos	SP	BROTAS	Produção de ovos
PR	CASCAVEL	Produção de ovos	SP	ITIRAPINA	Produção de ovos
PR	CASCAVEL	Produção de ovos	SP	SANTO ANT DO ARAC.	Produção de ovos
PR	CASCAVEL	Produção de ovos	BA	FEIRA DE SANTANA	Prod. Pintos de 1 dia
PR	CASCAVEL	Produção de ovos	MG	FORMIGA	Prod. Pintos de 1 dia
PR	CASCAVEL	Produção de ovos	MG	UBERLANDIA	Prod. Pintos de 1 dia
PR	TOLEDO	Produção de ovos	MT	CUIABA	Prod. Pintos de 1 dia
RJ	PARAIBA DO SUL	Produção de ovos	PE	CARUARU	Prod. Pintos de 1 dia
SP	BROTAS	Produção de ovos	PR	CASCAVEL	Prod. Pintos de 1 dia
SP	DESCALVADO	Produção de ovos	RO	ESPIGAO DO OESTE	Prod. Pintos de 1 dia
SP	TRABIJU	Produção de ovos	SC	CHAPECO	Prod. Pintos de 1 dia
SP	GLICERIO	Produção de ovos	SP	ITIRAPINA	Prod. Pintos de 1 dia
SP	JAU	Produção de ovos	SP	SAO CARLOS	Prod. Pintos de 1 dia
SP	ITIRAPINA	Produção de ovos	PR	CASCAVEL	Transp Rodoviário

Documento assinado digitalmente, conforme MP nº 2.200-2/2001, Lei nº 11.419/2006, resolução do Projudi, do TJPR/OE
Validação deste em https://projudi.tjpr.jus.br/projudi/ - Identificador: PJZT6 4JQNY FH3ED 2P9E3

PROJUDI - Processo: 0025258-69.2016.8.16.0021 - Ref. mov. 91918.2 - Assinado digitalmente por Alexandre Correa Nasser de Melo
30/07/2021: JUNTADA DE PETIÇÃO DE MANIFESTAÇÃO DA PARTE. Arq: Relatório Mensal de Atividades Junho de 2021

Frigorifico Sulbrasil — Abate de Aves

Unidades em Operação

Estado	Cidade	Atividade
SC	LINDOIA DO SUL	Abate de aves

Interaves — Criação de Frangos

Unidades em Operação

Estado	Cidade	Atividade
PR	CASCAVEL	Criação de frangos para corte

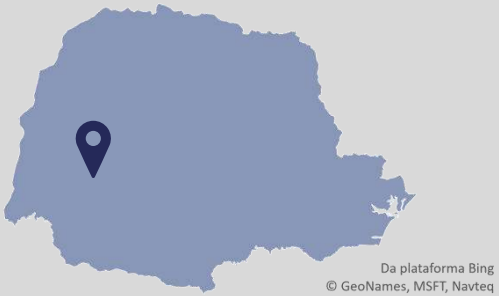

Documento assinado digitalmente, conforme MP nº 2.200-2/2001, Lei nº 11.419/2006, resolução do Projudi, do TJPR/OE
Validação deste em https://projudi.tjpr.jus.br/projudi/ - Identificador: PJZT6 4JQNY FH3ED 2P9E3

PROJUDI - Processo: 0025258-69.2016.8.16.0021 - Ref. mov. 91918.2 - Assinado digitalmente por Alexandre Correa Nasser de Melo
30/07/2021: JUNTADA DE PETIÇÃO DE MANIFESTAÇÃO DA PARTE. Arq: Relatório Mensal de Atividades Junho de 2021

Verok — Produção de Ovos e Pintos de 1 dia

Unidades em Operação

Estado	Cidade	Atividade
PR	CASCAVEL	Produção de ovos
SP	BROTAS	Produção de ovos
RJ	PARAIBA DO SUL	Produção de pintos de um dia

Kaefer Adiministrações e Participações — Holding

Unidades em Operação

Estado	Cidade	Atividade
PR	TOLEDO	Holding

Documento assinado digitalmente, conforme MP nº 2.200-2/2001, Lei nº 11.419/2006, resolução do Projudi, do TJPR/OE
Validação deste em https://projudi.tjpr.jus.br/projudi/ - Identificador: PJZT6 4JQNY FH3ED 2P9E3

2 RESUMO DAS ATIVIDADES OPERACIONAIS

2.1 Colaboradores Celetistas

De acordo com a relação do total de colaboradores constantes na folha de pagamento disponibilizados pelas Recuperandas, o grupo possuía no final de junho de 2021 o total de 5.070 funcionários.

O gráfico abaixo apresenta a evolução histórica do quadro.

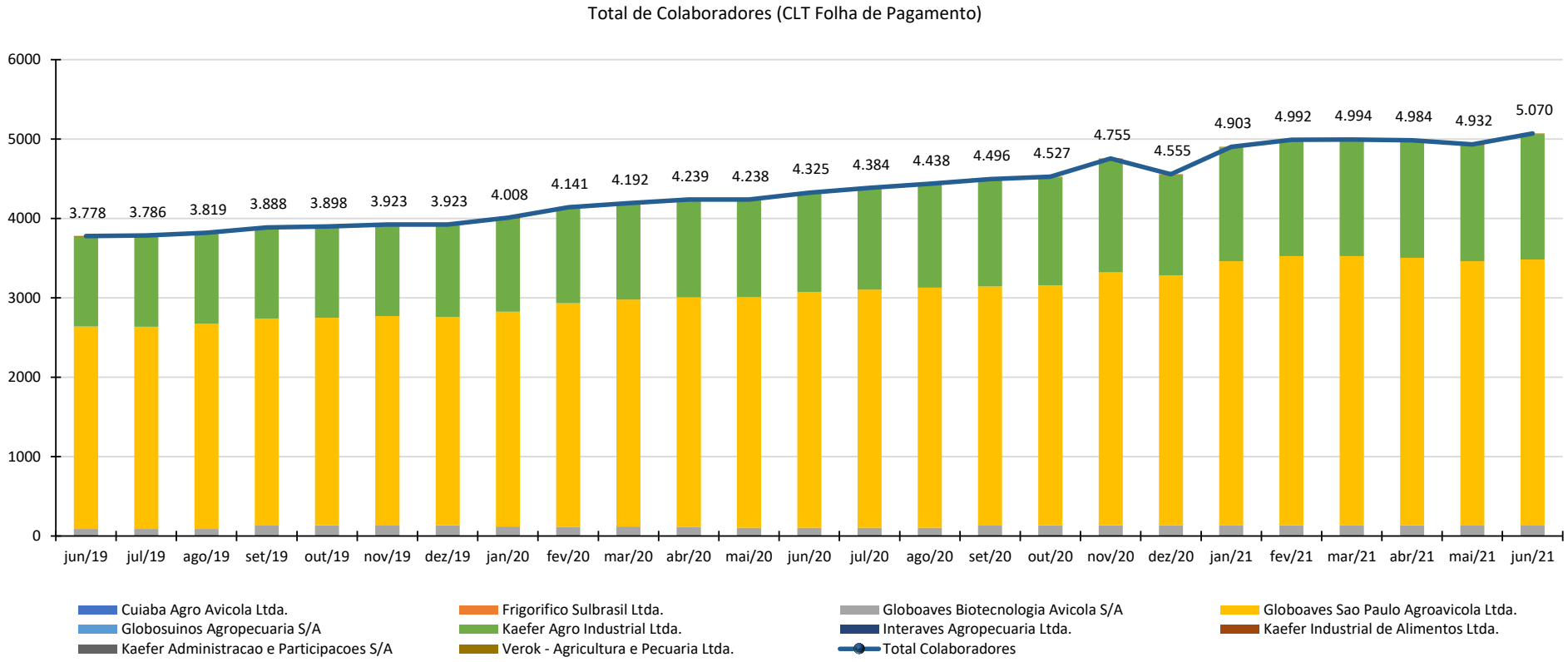

PROJUDI - Processo: 0025258-69.2016.8.16.0021 - Ref. mov. 91918.2 - Assinado digitalmente por Alexandre Correa Nasser de Melo
30/07/2021: JUNTADA DE PETIÇÃO DE MANIFESTAÇÃO DA PARTE. Arq: Relatório Mensal de Atividades Junho de 2021

Documento assinado digitalmente, conforme MP nº 2.200-2/2001, Lei nº 11.419/2006, resolução do Projudi, do TJPR/OE
Validação deste em https://projudi.tjpr.jus.br/projudi/ - Identificador: PJZT6 4JQNY FH3ED 2P9E3

PROJUDI - Processo: 0025258-69.2016.8.16.0021 - Ref. mov. 91918.2 - Assinado digitalmente por Alexandre Correa Nasser de Melo
30/07/2021: JUNTADA DE PETIÇÃO DE MANIFESTAÇÃO DA PARTE. Arq: Relatório Mensal de Atividades Junho de 2021

2.2 Faturamento

A Receita Bruta sem devoluções em junho de 2021 foi de R$ 132,9 milhões. A seguir apresenta-se gráfico com o faturamento mensal histórico do grupo:

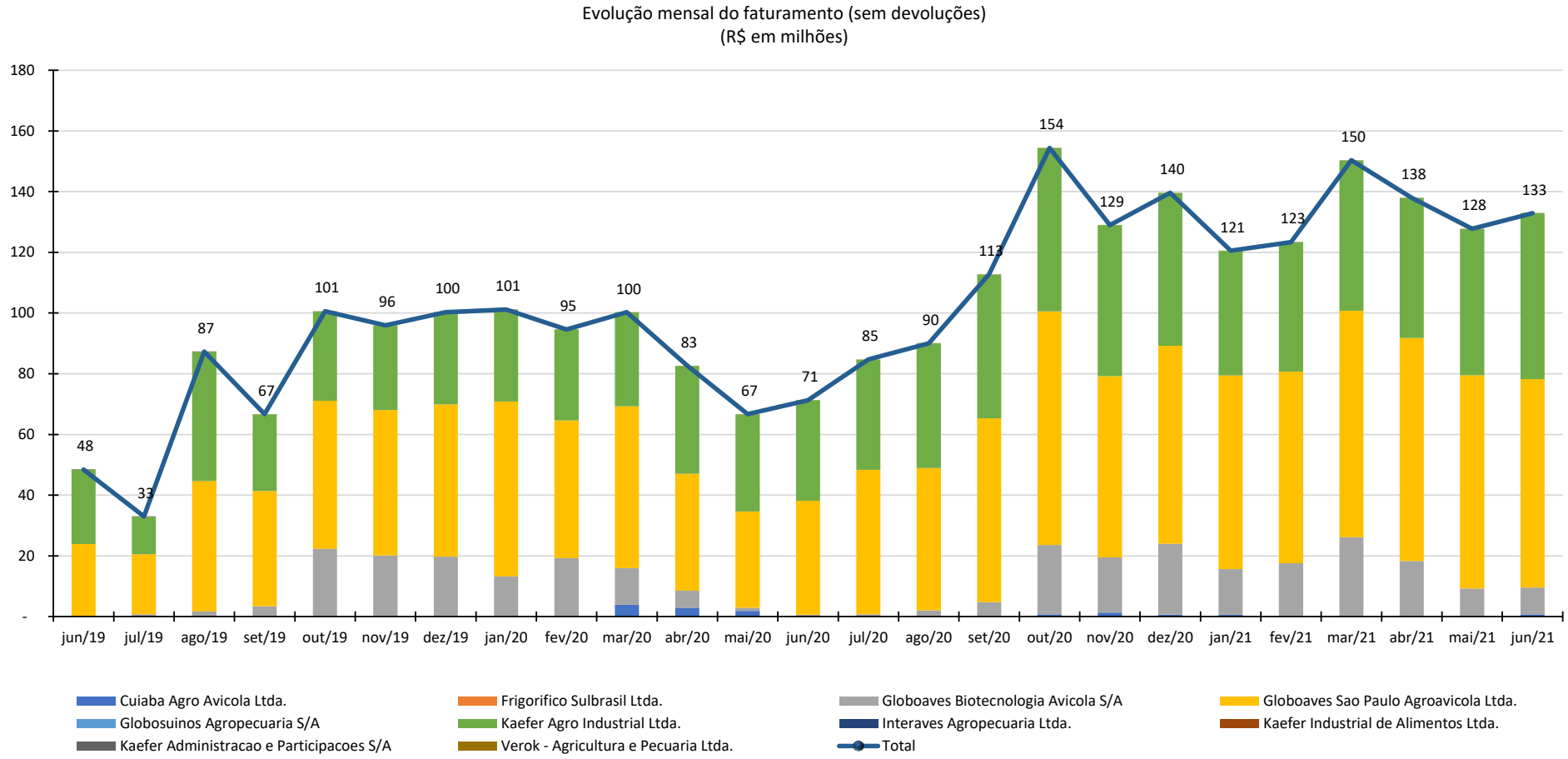

Documento assinado digitalmente, conforme MP nº 2.200-2/2001, Lei nº 11.419/2006, resolução do Projudi, do TJPR/OE
Validação deste em https://projudi.tjpr.jus.br/projudi/ - Identificador: PJZT6 4JQNY FH3ED 2P9E3

3 RELAÇÃO DE CREDORES

A 1° lista de credores, apresentada pelas Recuperandas em 03/08/2016 totalizou R$ 924.162.787,94.

O Administrador Judicial anterior apresentou a segunda lista de credores atualizada até 13/12/2016 e retificada a maior em 15/03/2017 (mov. 1486 e 2016) que importou em R$ 419.382.968,73, acrescida de U$ 5.379.617,62 a ser convertido.

Em 09/08/2019 o Administrador Judicial apresentou nova lista atualizada (Mov. 69773.2) no valor em reais R$ 341.307.607,63, acrescida de U$ 13.631.258,96.

Resumo Lista	R$	U$D
Classe I - Credores Trabalhistas	7.464.717,18	-
Classe II - Credores Garantia Real	36.747.560,25	8.251.641,34
Classe III - Credores Quiriografários	269.532.120,30	5.379.617,62
Classe IV - Credores Micro e Pquenas Empresa	27.563.209,90	-
Total	**341.307.607,63**	**13.631.258,96**

PROJUDI - Processo: 0025258-69.2016.8.16.0021 - Ref. mov. 91918.2 - Assinado digitalmente por Alexandre Correa Nasser de Melo
30/07/2021: JUNTADA DE PETIÇÃO DE MANIFESTAÇÃO DA PARTE. Arq: Relatório Mensal de Atividades Junho de 2021

Documento assinado digitalmente, conforme MP nº 2.200-2/2001, Lei nº 11.419/2006, resolução do Projudi, do TJPR/OE
Validação deste em https://projudi.tjpr.jus.br/projudi/ - Identificador: PJZT6 4JQNY FH3ED 2P9E3

4 ANÁLISE DOS DADOS CONTÁBEIS E INFORMAÇÕES FINANCEIRAS

A seguir apresenta-se as demonstrações contábeis (Balanço Patrimonial e Demonstrativo de Resultado) do exercício referentes a junho de 2021, na seguinte ordem:

4.1 Cuiabá Agro Avícola Ltda.

4.2 Frigorifico Sulbrasil Ltda.

4.3 Globoaves Biotecnologia Avícola S/A

4.4 Globoaves São Paulo Agroavicola Ltda.

4.5 Globosuinos Agropecuaria S/A

4.6 Kaefer Agro Industrial Ltda.

4.7 Interaves Agropecuária Ltda.

4.8 Kaefer Industrial de Alimentos Ltda.

4.9 Kaefer Administração e Participações S/A

4.10 Verok - Agricultura e Pecuária Ltda.

PROJUDI - Processo: 0025258-69.2016.8.16.0021 - Ref. mov. 91918.2 - Assinado digitalmente por Alexandre Correa Nasser de Melo
30/07/2021: JUNTADA DE PETIÇÃO DE MANIFESTAÇÃO DA PARTE. Arq: Relatório Mensal de Atividades Junho de 2021

Documento assinado digitalmente, conforme MP nº 2.200-2/2001, Lei nº 11.419/2006, resolução do Projudi, do TJPR/OE
Validação deste em https://projudi.tjpr.jus.br/projudi/ - Identificador: PJZT6 4JQNY FH3ED 2P9E3

PROJUDI - Processo: 0025258-69.2016.8.16.0021 - Ref. mov. 91918.2 - Assinado digitalmente por Alexandre Correa Nasser de Melo
30/07/2021: JUNTADA DE PETIÇÃO DE MANIFESTAÇÃO DA PARTE. Arq: Relatório Mensal de Atividades Junho de 2021

4.1 Fatos Históricos Relevantes

Grupo Globo Aves em abril de 2021

Desde o final do mês de setembro/2020 a empresa Biotecnologia vem faturando ovos embrionados para o Instituto Butantan (produção de vacina), utilizado para a produção da vacina influenza (gripe) e no final do mês de abril/2021 iniciou o fornecimento de ovos para produção da vacina Covid-19.

Grupo Globo Aves em março de 2021

A empresa concluiu a adesão a transação tributária pela portaria PGFN n.º 2.382 de 26 de fevereiro de 2021 das empresas Globoaves São Paulo, Globoaves Biotecnologia e Kaefer Agro Industrial, em Abril/21 incluiu outros débitos da Kaefer Agro Industrial e da Cuiabá Agroavícola Ltda. Foram transacionados débitos previdenciários e demais débitos na PGFN, com descontos de até 70% e entrada de 4% do total atualizado, divididos em 12 parcelas e saldo remanescente dividido em 48 meses para débitos previdenciários e 108 meses para os demais débitos.

Grupo Globo Aves em fevereiro de 2021

A empresa refez a apuração do imposto de renda de 2020 para utilizar o benefício das saídas com Isenção, diferimento e redução e base cálculo do ICMS conforme LC 160/2017, gerando aumento no ativo diferido, no resultado e a constituição da reserva de subvenção para investimento.

Grupo Globo Aves em fevereiro de 2020

Receitas financeiras: A movimentação contábil de Ajuste a Valor Presente é referente a adesão dos credores essenciais.
Outros resultados: A movimentação contábil de AVJ – Ajuste a Valor Justo é referente a adesão dos credores essenciais.

Grupo Globo Aves em outubro de 2019

Decorrente da aprovação e homologação do novo plano de recuperação, ocorreram variações significativas nas contas do balanço. Essas variações referem-se:

Despesas financeiras: O novo plano não prevê deságio; a provisão de deságio realizada nas competências anteriores foi estornada do balanço, consequentemente foi estornada a provisão do IRPJ e CSLL diferidos sobre essa provisão de deságio que estava no passivo diferido.
Receitas financeiras: Conforme o plano, 30% do valor do crédito será pago em até 20 anos, tendo sido realizado o Ajuste a Valor Presente dos valores.
Outros resultados: Conforme o plano, para 70% do valor do crédito serão emitidas debêntures, e o valor foi ajustado nos critérios aprovados. A movimentação contábil para ajuste é o lançamento AVJ – Ajuste a Valor Justo.
Passivo: Como o plano de pagamento é de longo prazo, foram reclassificados os credores da RJ para passivo não circulante, separando a tranche 1 (30% dos créditos previstos no PRJ) em credores em recuperação judicial e valor da tranche 2 (70% dos créditos previstos no PRJ) como debentures perpétuas.

Globoaves Biotecnologia Avícola S.A

Ativo Imobilizado

Em 2018 ocorreu a venda do Frigorífico Cascavel para a Cooperativa LAR de forma parcelada, que assumiu a operação em 01/01/2019 gerando uma baixa no imobilizado de 10,3 milhões.

Documento assinado digitalmente, conforme MP nº 2.200-2/2001, Lei nº 11.419/2006, resolução do Projudi, do TJPR/OE
Validação deste em https://projudi.tjpr.jus.br/projudi/ - Identificador: PJZT6 4JQNY FH3ED 2P9E3

PROJUDI - Processo: 0025258-69.2016.8.16.0021 - Ref. mov. 91918.2 - Assinado digitalmente por Alexandre Correa Nasser de Melo
30/07/2021: JUNTADA DE PETIÇÃO DE MANIFESTAÇÃO DA PARTE. Arq: Relatório Mensal de Atividades Junho de 2021

Globoaves São Paulo Agroavícola Ltda.

Ativo Imobilizado

O aumento no Ativo Imobilizado em relação a dez/2018 ocorreu por realocação de equipamentos de granjas que eram de propriedade da Globoaves Biotecnologia para a Globoaves São Paulo; com isso ocorreu venda de ativo imobilizado entre as empresas, ou seja, aumentou o ativo da Globoaves São Paulo e diminuiu da Biotecnologia.

Documento assinado digitalmente, conforme MP nº 2.200-2/2001, Lei nº 11.419/2006, resolução do Projudi, do TJPR/OE
Validação deste em https://projudi.tjpr.jus.br/projudi/ - Identificador: PJZT6 4JQNY FH3ED 2P9E3

PROJUDI - Processo: 0025258-69.2016.8.16.0021 - Ref. mov. 919.18.2 - Assinado digitalmente por Alexandre Correa Nasser de Melo
30/07/2021: JUNTADA DE PETIÇÃO DE MANIFESTAÇÃO DA PARTE. Arq: Relatório Mensal de Atividades Junho de 2021

4.2 Demonstrações Financeiras: Cuiabá Agro Avícola Ltda.

4.2.1 Ativos

Cuiabá Agro Avícola Ltda.

Conta/Descrição (Em 'R$ 0.000)	jun/20	jul/20	ago/20	set/20	out/20	nov/20	dez/20	jan/21	fev/21	mar/21	abr/21	mai/21	jun/21	Variação Mensal	A.H.
ATIVO CIRCULANTE	**5.614**	**5.670**	**5.732**	**5.811**	**5.884**	**7.286**	**6.094**	**6.019**	**6.041**	**6.078**	**6.084**	**6.156**	**6.124**	**(32)**	**-0,5%**
Caixa e equivalentes de caixa	1	1	1	0	1	1	2	2	1	2	2	2	1	-1	-64,6%
Clientes	-	-	-	-	36	522	78	-	-	-	-	-	-	-	0,0%
Impostos a recuperar	4.723	4.759	4.796	4.835	4.839	4.816	4.963	4.940	4.935	4.939	4.946	4.953	4.922	-31	-0,6%
Adiantamentos concedidos	-	-	-	-	-	940	-	-	-	-	-	-	-	-	0,0%
Outros créditos	890	910	935	976	1.007	1.007	1.050	1.077	1.105	1.137	1.137	1.202	1.202	-	0,0%
ATIVO NÃO CIRCULANTE	**764**	**764**	**764**	**764**	**762**	**732**	**732**	**732**	**722**	**722**	**722**	**722**	**723**	**2**	**0,2%**
Outros créditos	727	727	727	727	727	697	697	697	687	687	687	687	689	2	0,3%
Investimentos	38	38	38	38	35	35	35	35	35	35	35	35	35	-	0,0%
TOTAL DO ATIVO	**6.378**	**6.434**	**6.497**	**6.576**	**6.646**	**8.019**	**6.826**	**6.751**	**6.762**	**6.800**	**6.806**	**6.878**	**6.847**	**(30)**	**-0,4%**

4.2.2 Passivos

Cuiabá Agro Avícola Ltda.

Conta/Descrição (Em 'R$ 0.000)	jun/20	jul/20	ago/20	set/20	out/20	nov/20	dez/20	jan/21	fev/21	mar/21	abr/21	mai/21	jun/21	Variação Mensal	A.H.
PASSIVO CIRCULANTE	**54.942**	**54.983**	**55.019**	**55.050**	**55.081**	**55.596**	**55.142**	**55.172**	**55.202**	**55.227**	**2.584**	**2.673**	**3.520**	**847**	**31,7%**
Fornecedores	-	-	-	-	-	484	-	-	-	-	-	-	805	805	0,0%
Empréstimos e financiamentos	-	-	-	-	-	-	-	-	-	-	-	-	-	-	0,0%
Obrigações sociais	17.942	17.952	17.962	17.970	17.978	17.986	17.994	18.002	18.010	18.017	-	-	-	-	0,0%
Obrigações tributárias	36.619	36.648	36.674	36.697	36.719	36.741	36.762	36.784	36.805	36.823	-	-	-	-	0,0%
Impostos parcelados	382	382	383	384	384	385	386	386	386	387	2.584	2.673	2.715	42	1,6%
Outras contas a pagar	-	-	-	-	-	-	-	-	-	-	-	-	-	-	0,0%
Credores em Recuperação Judicial	-	-	-	-	-	-	-	-	-	-	-	-	-	-	0,0%
PASSIVO NÃO CIRCULANTE	**21.657**	**21.697**	**21.736**	**22.466**	**22.503**	**23.379**	**22.471**	**22.402**	**22.393**	**22.433**	**38.531**	**39.123**	**38.381**	**(742)**	**-1,9%**
Empréstimos e financiamentos	-	-	-	-	-	-	-	-	-	-	-	-	-	-	0,0%
Partes relacionadas	16.884	16.915	16.945	17.700	17.794	18.759	17.845	17.801	17.843	17.910	18.135	18.362	17.794	-568	-3,1%
Provisão para contingências	25	25	25	25	25	25	25	25	-	-	-	-	-	-	0,0%
Impostos parcelados	4.739	4.748	4.756	4.731	4.674	4.585	4.591	4.566	4.540	4.513	20.385	20.751	20.577	-174	-0,8%
Credores em Recuperação Judicial	7	7	7	7	7	7	7	7	8	8	8	8	8	0	1,1%
Debêntures perpétuas	2	2	2	2	2	2	3	3	3	3	3	3	3	0	2,3%
PATRIMONIO LÍQUIDO	**(70.221)**	**(70.245)**	**(70.258)**	**(70.941)**	**(70.939)**	**(70.956)**	**(70.786)**	**(70.823)**	**(70.832)**	**(70.860)**	**(34.309)**	**(34.919)**	**(35.055)**	**(136)**	**0,4%**
Capital social	2.177	2.177	2.177	2.177	2.177	2.177	2.177	2.177	2.177	2.177	2.177	2.177	2.177	-	0,0%
Reserva debêntures Perpétuas	159	159	159	159	159	159	159	159	159	159	159	159	159	-	0,0%
Prejuízos acumulados	-72.557	-72.582	-72.595	-73.277	-73.275	-73.293	-73.123	-73.159	-73.168	-73.196	-36.645	-37.255	-37.391	-136	0,4%
TOTAL DO PASSIVO	**6.378**	**6.434**	**6.497**	**6.576**	**6.646**	**8.019**	**6.826**	**6.751**	**6.762**	**6.800**	**6.806**	**6.878**	**6.847**	**(30)**	**-0,4%**

Documento assinado digitalmente, conforme MP nº 2.200-2/2001, Lei nº 11.419/2006, resolução do Projudi, do TJPR/OE
Validação deste em https://projudi.tjpr.jus.br/projudi/ - Identificador: PJZT6 4JQNY FH3ED 2P9E3

4.2.3 Demonstrativo de Resultado do Período

Cuiabá Agro Avícola Ltda.

DRE Mensal

Conta/Descrição (Em 'R$ 0.000)	jun/20	jul/20	ago/20	set/20	out/20	nov/20	dez/20	jan/21	fev/21	mar/21	abr/21	mai/21	jun/21	Variação Mensal	A.H.
Receita Operacional Líquida	**183**	**-**	**-**	**-**	**714**	**1.317**	**665**	**577**	**200**	**-**	**-**	**-**	**781**	**781**	**0%**
CPV - Custo do Produdo Vendido	(183)	-	-	-	(716)	(1.305)	(653)	(577)	(200)	-	-	-	(791)	(791)	0%
% CPV/Rol	*-100,0%*	*0,0%*	*0,0%*	*0,0%*	*-100,2%*	*-99,1%*	*-98,2%*	*-100,0%*	*-100,0%*	*0,0%*	*0,0%*	*0,0%*	*-101,3%*		
Resultado Bruto	**(0)**	**-**	**-**	**-**	**(2)**	**12**	**12**	**(0)**	**-**	**-**	**-**	**-**	**(10)**	**(10)**	**0%**
% Margem Bruta	*0,0%*	*0,0%*	*0,0%*	*0,0%*	*-0,2%*	*0,9%*	*1,8%*	*0,0%*	*0,0%*	*0,0%*	*0,0%*	*0,0%*	*-1,3%*		
Despesas gerais e administrativas	(34)	(30)	(30)	(31)	(27)	(34)	(31)	(27)	(31)	(34)	(31)	(42)	(53)	(11)	25%
Despesas com comercialização	-	-	-	-	-	-	-	-	-	-	-	-	-	-	0%
Resultado da Operação*	**(34)**	**(30)**	**(30)**	**(31)**	**(29)**	**(22)**	**(19)**	**(27)**	**(31)**	**(34)**	**(31)**	**(42)**	**(63)**	**(21)**	**50%**
%Margem Operação	*-18,3%*	*0,0%*	*0,0%*	*0,0%*	*-4,1%*	*-1,7%*	*-2,8%*	*-4,7%*	*-15,3%*	*0,0%*	*0,0%*	*0,0%*	*-8,1%*		
Outros resultados operacionais	-	-	-	(693)	-	-	248	-	-	-	436	(436)	-	436	-100%
Resultado com equivalência patrimonial	(5)	-	-	-	(3)	-	-	-	-	-	-	-	-	-	0%
Total das Despesas	***(39)***	***(30)***	***(30)***	***(724)***	***(30)***	***(34)***	***218***	***(27)***	***(31)***	***(34)***	***405***	***(478)***	***(53)***	***425***	***-89%***
Resultado antes das receitas (despesas) financeiras	**(39)**	**(30)**	**(30)**	**(724)**	**(32)**	**(22)**	**230**	**(27)**	**(31)**	**(34)**	**405**	**(478)**	**(63)**	**415**	**-87%**
%Margem	*-21,2%*	*0,0%*	*0,0%*	*0,0%*	*-4,4%*	*-1,7%*	*34,6%*	*-4,7%*	*-15,3%*	*0,0%*	*0,0%*	*0,0%*	*-8,1%*		
Despesas financeiras	*(57)*	*(50)*	*(45)*	*(38)*	*(38)*	*(38)*	*(36)*	*(42)*	*(36)*	*(31)*	*(48)*	*(204)*	*(82)*	*122*	*-60%*
Receitas financeiras	*48*	*56*	*63*	*80*	*72*	*43*	*(24)*	*32*	*32*	*37*	*36.194*	*71*	*9*	*(62)*	*-87%*
Resultado financeiro líquido	(9)	6	17	41	34	5	(60)	(9)	(3)	6	36.146	(132)	(73)	59	-45%
Resultado antes dos impostos	**(48)**	**(24)**	**(13)**	**(682)**	**2**	**(18)**	**170**	**(37)**	**(34)**	**(28)**	**36.551**	**(610)**	**(136)**	**474**	**-78%**
Imposto de renda e contribuição social correntes	-	-	-	-	-	-	-	-	-	-	-	-	-	-	0%
Imposto de renda e contribuição social diferidos	-	-	-	-	-	-	-	-	-	-	-	-	-	-	0%
Resultado líquido do período/exercício	**(48)**	**(24)**	**(13)**	**(682)**	**2**	**(18)**	**170**	**(37)**	**(34)**	**(28)**	**36.551**	**(610)**	**(136)**	**474**	**-78%**
	-26,3%	*0,0%*	*0,0%*	*0,0%*	*0,3%*	*-1,3%*	*25,6%*	*-6,3%*	*-16,9%*	*0,0%*	*0,0%*	*0,0%*	*-17,4%*		

4.2.4 Partes Relacionadas

Cuiabá Agro Avícola Ltda.

Movimentação de contas: Empresas Ligadas

ATIVO (R$ em mil) Descrição	SaldoInicial 31/05/2021	Débito	Crédito	SaldoFinal 30/06/2021
Total	**-**	**-**	**-**	**-**

PASSIVO (R$ em mil) Descrição	SaldoInicial 31/05/2021	Débito	Crédito	SaldoFinal 30/06/2021
CréditoColigadas	18.362	815	247	17.794
KAEFER ADM. E PARTIC. LTDA.	16.350	-	-	16.350
GLOBOAVES SÃO PAULO	2.012	815	247	1.443
Total	**18.362**	**815**	**247**	**17.794**

Documento assinado digitalmente, conforme MP nº 2.200-2/2001, Lei nº 11.419/2006, resolução do Projudi, do TJPR/OE
Validação deste em https://projudi.tjpr.jus.br/projudi/ - Identificador: PJZT6 4JQNY FH3ED 2P9E3

PROJUDI - Processo: 0025258-69.2016.8.16.0021 - Ref. mov. 919.18.2 - Assinado digitalmente por Alexandre Correa Nasser de Melo
30/07/2021: JUNTADA DE PETIÇÃO DE MANIFESTAÇÃO DA PARTE. Arq: Relatório Mensal de Atividades Junho de 2021

PROJUDI - Processo: 0025258-69.2016.8.16.0021 - Ref. mov. 91918.2 - Assinado digitalmente por Alexandre Correa Nasser de Melo
30/07/2021: JUNTADA DE PETIÇÃO DE MANIFESTAÇÃO DA PARTE. Arq: Relatório Mensal de Atividades Junho de 2021

4.3 Demonstrações Financeiras: Frigorifico Sulbrasil Ltda.

4.3.1 Ativos

Frigorífico Sul Brasil Ltda.

Conta/Descrição (Em 'R$ 0.000)	jun/20	jul/20	ago/20	set/20	out/20	nov/20	dez/20	jan/21	fev/21	mar/21	abr/21	mai/21	jun/21	Variação Mensal	A.H.
ATIVO CIRCULANTE	**31.462**	**31.462**	**31.462**	**31.462**	**31.462**	**31.462**	**31.462**	**31.462**	**31.464**	**31.468**	**31.468**	**31.469**	**31.466**	**(3)**	**0%**
Caixa e equivalentes de caixa														-	0%
Clientes	5.330	5.330	5.330	5.330	5.330	5.330	5.330	5.330	5.332	5.338	5.342	5.344	5.366	22	0%
Impostos a recuperar	16	16	16	16	16	16	16	16	16	15	14	14	14	-	0%
Adiantamentos concedidos	-	-	-	-	-	-	-	-	-	-	-	-	-	-	0%
Ativos mantidos para venda	26.117	26.117	26.117	26.117	26.117	26.117	26.117	26.116	26.116	26.116	26.111	26.111	26.086	(25)	0%
ATIVO NÃO CIRCULANTE	**421**	**421**	**421**	**421**	**421**	**421**	**421**	**421**	**421**	**480**	**480**	**480**	**481**	**1**	**0%**
Imposto de renda e contribuição social diferidos	421	421	421	421	421	421	421	421	421	480	480	480	481	1	0%
Investimentos	-	-	-	-	-	-	-	-	-	-	-	-	-		
Imobilizado	-	-	-	-	-	-	-	-	-	-	-	-	-	-	0%
TOTAL DO ATIVO	**31.884**	**31.884**	**31.884**	**31.884**	**31.884**	**31.884**	**31.884**	**31.883**	**31.885**	**31.948**	**31.948**	**31.949**	**31.947**	**(2)**	**0%**

4.3.2 Passivos

Frigorífico Sul Brasil Ltda.

Conta/Descrição (Em 'R$ 0.000)	jun/20	jul/20	ago/20	set/20	out/20	nov/20	dez/20	jan/21	fev/21	mar/21	abr/21	mai/21	jun/21	Variação Mensal	A.H.
PASSIVO CIRCULANTE	**-**	**-**	**-**	**-**	**-**	**-**	**-**	**-**	**-**	**-**	**-**	**-**	**-**	**-**	**0%**
PASSIVO NÃO CIRCULANTE	**1.050**	**1.050**	**1.050**	**1.050**	**1.050**	**1.050**	**1.050**	**1.050**	**1.050**	**1.050**	**1.050**	**1.050**	**1.050**	**-**	**0%**
Imposto de renda e contribuição social diferidos	1.050	1.050	1.050	1.050	1.050	1.050	1.050	1.050	1.050	1.050	1.050	1.050	1.050	-	0%
PATRIMONIO LÍQUIDO	**30.833**	**30.833**	**30.833**	**30.833**	**30.833**	**30.833**	**30.833**	**30.833**	**30.835**	**30.898**	**30.897**	**30.899**	**30.897**	**(2)**	**0%**
Capital social	34.700	34.700	34.700	34.700	34.700	34.700	34.700	34.700	34.700	34.700	34.700	34.700	34.700	-	0%
Ajuste de avaliação patrimonial	1.827	1.827	1.827	1.827	1.827	1.827	1.827	1.827	1.827	1.827	1.827	1.827	1.827	-	0%
Reserva de incentivos fiscais	231	231	231	231	231	231	231	231	231	231	231	231	231	-	0%
(Prejuízos) acumulados	-5.925	-5.925	-5.925	-5.925	-5.925	-5.925	-5.925	-5.925	-5.923	-5.860	-5.861	-5.859	-5.861	(2)	0%
TOTAL DO PASSIVO	**31.884**	**31.884**	**31.884**	**31.884**	**31.884**	**31.884**	**31.884**	**31.883**	**31.885**	**31.948**	**31.948**	**31.949**	**31.947**	**(2)**	**0%**

Documento assinado digitalmente, conforme MP nº 2.200-2/2001, Lei nº 11.419/2006, resolução do Projudi, do TJPR/OE
Validação deste em https://projudi.tjpr.jus.br/projudi/ - Identificador: PJZT6 4JQNY FH3ED 2P9E3

PROJUDI - Processo: 0025258-69.2016.8.16.0021 - Ref. mov. 91918.2 - Assinado digitalmente por Alexandre Correa Nasser de Melo
30/07/2021: JUNTADA DE PETIÇÃO DE MANIFESTAÇÃO DA PARTE. Arq: Relatório Mensal de Atividades Junho de 2021

4.3.3 Demonstrativo de Resultado do Período

Frigorífico Sul Brasil Ltda.

DRE Mensal

Conta/Descrição (Em 'R$ 0.000)	jun/20	jul/20	ago/20	set/20	out/20	nov/20	dez/20	jan/21	fev/21	mar/21	abr/21	mai/21	jun/21	Variação Mensal	A.H.
Receita Operacional Líquida	-	-	-	-	-	-	-	-	-	-	-	-	-	-	0%
CPV - Custo do Produdo Vendido	-	-	-	-	-	-	-	-	-	-	-	-	-	-	0%
% CPV/Receita Líquida	0,0%	0,0%	0,0%	0,0%	0,0%	0,0%	0,0%	0,0%	0,0%	0,0%	0,0%	0,0%	0,0%		
Lucro Bruto	-	-	-	-	-	-	-	-	-	-	-	-	-	-	0%
% Margem Bruta	0,0%	0,0%	0,0%	0,0%	0,0%	0,0%	0,0%	0,0%	0,0%	0,0%	0,0%	0,0%	0,0%		
														-	0%
Despesas gerais e administrativas	-	-	-	-	-	-	-	(0,200)	-	-	-	-	-	-	0%
Resultado da Operação*	-	-	-	-	-	-	-	(0,200)	-	-	-	-	-	-	0%
%Margem Operação	0,0%	0,0%	0,0%	0,0%	0,0%	0,0%	0,0%	0,0%	0,0%	0,0%	0,0%	0,0%	0,0%		
Outros resultados operacionais	-	-	-	-	-	-	-	-	2,033	4,359	(0)	1	(3)	(4)	-366%
Total das Despesas	-	-	-	-	-	-	-	(0,200)	2,033	4,359	(0)	1	(3)	(4)	-366%
Resultado antes das receitas e despesas financeiras	-	-	-	-	-	-	-	(0,200)	2,033	4,359	(0)	1	(3)	(4)	-366%
%Margem antes do resultado finaceiro	0,0%	0,0%	0,0%	0,0%	0,0%	0,0%	0,0%	0,0%	0,0%	0,0%	0,0%	0,0%	0,0%		
Despesas financeiras	-	-	-	-	-	-	-	-	-	-	-	-	-	-	0%
Receitas financeiras	-	-	-	-	-	-	-	-	-	-	-	-	-	-	0%
Resultado financeiro líquido	-	-	-	-	-	-	-	-	-	-	-	-	-	-	0%
Resultado antes dos impostos	-	-	-	-	-	-	-	(0,200)	2,033	4,359	(0)	1	(3)	(4)	-366%
I.R / CSLL correntes	-	-	-	-	-	-	-	-	-	-	-	-	-	-	0%
I.R / CSLL diferidos	-	-	-	-	-	-	-	-	-	58,452	-	(0)	1	2	-396%
Lucro líquido do período/exercício	-	-	-	-	-	-	-	(0,200)	2,033	62,811	(0)	1	(1)	(2)	-344%
%Lucro Líquido/Receita Líquida	0,0%	0,0%	0,0%	0,0%	0,0%	0,0%	0,0%	0,0%	0,0%	0,0%	0,0%	0,0%	0,0%		

4.3.4 Partes Relacionadas

Frigorifico Sulbrasil Ltda.

Movimentação de contas: Empresas Ligadas

ATIVO (R$ em mil) Descrição	Saldo Inicial 31/05/2021	Débito	Crédito	Saldo Final 30/06/2021
Debito Coligadas	5.342	18	-	5.360
KAEFER AGRO INDUSTRIAL LTDA	5.342	18	-	5.360
Total	**5.342**	**18**	**-**	**5.360**

PASSIVO (R$ em mil) Descrição	Saldo Inicial 31/05/2021	Débito	Crédito	Saldo Final 30/06/2021

Documento assinado digitalmente, conforme MP nº 2.200-2/2001, Lei nº 11.419/2006, resolução do Projudi, do TJPR/OE
Validação deste em https://projudi.tjpr.jus.br/projudi/ - Identificador: PJZT6 4JQNY FH3ED 2P9E3

PROJUDI - Processo: 0025258-69.2016.8.16.0021 - Ref. mov. 91918.2 - Assinado digitalmente por Alexandre Correa Nasser de Melo
30/07/2021: JUNTADA DE PETIÇÃO DE MANIFESTAÇÃO DA PARTE. Arq: Relatório Mensal de Atividades Junho de 2021

4.4 Demonstrações Financeiras: Globoaves Biotecnologia Avícola S/A

4.4.1 Ativos

Globoaves Biotecnologia Avícola S.A.

Conta/Descrição (Em 'R$ 0.000)	jun/20	jul/20	ago/20	set/20	out/20	nov/20	dez/20	jan/21	fev/21	mar/21	abr/21	mai/21	jun/21	Variação Mensal	A.H.
ATIVO CIRCULANTE	**86.169**	**84.180**	**82.050**	**81.088**	**88.469**	**84.692**	**97.126**	**97.474**	**106.396**	**117.571**	**108.553**	**104.753**	**104.662**	**(91)**	**-0,1%**
Caixa e equivalentes de caixa	33	7	6	7	2	5	14	279	7	3	7	16	77	61	379,2%
Clientes	84.094	81.440	79.761	70.243	79.213	75.763	91.500	86.393	96.237	107.777	104.164	99.623	102.972	3.349	3,4%
Estoques	57	399	224	8.639	7.647	7.083	3.531	8.975	8.392	8.114	2.692	3.433	169	(3.264)	-95,1%
Ativo biológico	-	-	-	-	-	-	-	-	-	-	-	-	-	-	0,0%
Despesas antecipadas	8	6	5	4	3	1	-	13	11	10	9	7	6	(1)	-14,3%
Impostos a recuperar	1.460	1.447	1.394	1.442	1.291	1.328	1.665	1.493	1.392	1.285	1.249	1.219	985	(234)	-19,2%
Adiantamentos concedidos	424	787	579	672	232	431	335	239	276	300	352	374	372	(2)	-0,6%
Outros créditos	93	93	81	81	81	81	81	81	81	81	81	81	81	-	0,0%
ATIVO NÃO CIRCULANTE	**60.811**	**61.052**	**61.162**	**62.606**	**62.424**	**62.352**	**64.741**	**64.722**	**76.029**	**78.789**	**78.725**	**78.648**	**81.319**	**2.671**	**3,4%**
Impostos a recuperar	85	104	120	100	-	-	-	-	-	-	-	-	-	-	0,0%
Impostos a recuperar	1.816	1.823	1.829	2.952	2.958	2.964	3.948	3.954	12.659	13.285	13.292	13.297	15.236	1.939	14,6%
Outros créditos	665	658	651	644	638	631	614	617	610	610	610	610	610	-	0,0%
Investimentos	15.864	15.864	15.864	16.263	16.263	16.263	17.738	17.738	20.421	22.592	22.592	22.592	23.371	779	3,5%
Ativo biológico	1.656	1.669	1.661	1.698	1.707	1.725	1.756	1.770	1.787	1.819	1.830	1.838	1.881	43	2,4%
Imobilizado	40.721	40.930	41.032	40.944	40.854	40.765	40.682	40.639	40.548	40.479	40.397	40.307	40.216	(91)	-0,2%
Intangivel	4	4	4	4	4	4	4	4	4	4	4	4	4	-	0,0%
TOTAL DO ATIVO	**146.980**	**145.232**	**143.211**	**143.693**	**150.893**	**147.044**	**161.867**	**162.196**	**182.425**	**196.360**	**187.278**	**183.401**	**185.981**	**2.580**	**1,4%**

Seguem abaixo as considerações quanto a análise do Balanço Patrimonial Ativo – Bens e Direitos:

No mês de junho de 2021, o Ativo Circulante apresentou redução de R$ 91,2 mil; a variação ocorre pela alteração principalmente nos saldos das seguintes contas: Clientes em +R$ 3,3 milhões, Estoques em -R$ 3,2 milhões e Impostos a recuperar em -R$ 234,1 mil.

As contas do grupo Ativo Não Circulante apresentaram aumento de R$ 2,7 milhões gerado principalmente pela variação dos saldos das seguintes contas: Impostos a recuperar em +R$ 1,9 milhão e Investimentos em +R$ 779,4 mil.

Documento assinado digitalmente, conforme MP nº 2.200-2/2001, Lei nº 11.419/2006, resolução do Projudi, do TJPR/OE
Validação deste em https://projudi.tjpr.jus.br/projudi/ - Identificador: PJZT6 4JQNY FH3ED 2P9E3

PROJUDI - Processo: 0025258-69.2016.8.16.0021 - Ref. mov. 919.18.2 - Assinado digitalmente por Alexandre Correa Nasser de Melo
30/07/2021: JUNTADA DE PETIÇÃO DE MANIFESTAÇÃO DA PARTE. Arq: Relatório Mensal de Atividades Junho de 2021

4.4.2 Passivos

Globoaves Biotecnologia Avícola S.A.

Conta/Descrição (Em 'R$ 0.000)	jun/20	jul/20	ago/20	set/20	out/20	nov/20	dez/20	jan/21	fev/21	mar/21	abr/21	mai/21	jun/21	Variação Mensal	A.H.
PASSIVO CIRCULANTE	**11.843**	**11.352**	**11.679**	**12.083**	**18.322**	**29.935**	**39.203**	**37.311**	**42.863**	**24.010**	**14.082**	**10.660**	**11.527**	**867**	**8,1%**
Fornecedores	1.551	1.301	1.137	1.170	1.249	1.101	1.435	1.779	1.836	2.644	1.053	875	2.696	1.821	208,2%
Empréstimos e financiamentos	-	-	-	-	5.253	-	8.784	6.535	11.934	16.172	7.679	4.224	3.175	(1.049)	-24,8%
Obrigações sociais	696	740	672	864	855	2.112	2.005	2.049	2.111	852	915	921	848	(73)	-8,0%
Obrigações tributárias	62	59	55	51	52	23.620	23.647	23.652	23.682	42	35	48	48	1	1,5%
Impostos parcelados	9.289	8.997	9.540	9.713	10.638	2.879	3.119	3.123	3.127	4.124	4.221	4.412	4.581	169	3,8%
Adiantamentos recebidos	27	27	37	37	37	37	27	1	1	3	5	8	10	2	29,1%
Credores em Recuperação Judicial	218	228	238	248	238	186	186	173	173	173	173	173	169	(4)	-2,5%
PASSIVO NÃO CIRCULANTE	**43.622**	**43.711**	**42.691**	**41.908**	**40.635**	**22.904**	**22.601**	**22.411**	**22.086**	**39.058**	**38.871**	**38.591**	**38.284**	**(307)**	**-0,8%**
Empréstimos e financiamentos	-	-	-	-	-	-	-	-	-	-	-	-	-	-	0,0%
Impostos parcelados	40.703	40.786	39.760	38.970	37.648	19.910	19.600	19.403	19.203	36.168	35.974	35.687	35.373	(314)	-0,9%
Provisão para contingências	241	241	241	241	241	241	241	241	110	110	110	110	110	-	0,0%
Imposto de renda e contribuição social diferidos	-	-	-	-	-	-	-	-	-	-	-	-	-	-	0,0%
Credores Recuperação Judicial	2.080	2.081	2.083	2.085	2.130	2.132	2.134	2.137	2.139	2.141	2.143	2.146	2.148	2	0,1%
Debêntures perpétuas	598	603	607	612	616	621	625	630	634	639	644	648	653	5	0,7%
PATRIMONIO LÍQUIDO	**91.515**	**90.169**	**88.841**	**89.703**	**91.935**	**94.205**	**100.063**	**102.474**	**117.476**	**133.292**	**134.325**	**134.150**	**136.170**	**2.020**	**1,5%**
Capital social	25.450	25.450	25.450	25.450	25.450	25.450	25.450	25.450	25.450	25.450	25.450	25.450	25.450	-	0,0%
Ajuste de avaliação patrimonial	11.135	11.123	11.110	11.055	11.042	11.030	10.977	10.964	10.952	10.901	10.888	10.877	10.826	(50)	-0,5%
Reserva debêntures perpétuas	11.012	11.012	11.012	11.012	11.012	11.012	11.012	11.012	10.343	10.343	10.343	10.343	10.343	-	0,0%
Reserva de Incentivo Fiscal	-	-	-	-	-	-	-	-	36.470	36.470	36.470	36.470	36.470	-	0,0%
Reserva de retenção de lucros	43.919	42.584	41.269	42.186	44.431	46.714	52.625	55.048	34.263	50.129	51.175	51.011	53.081	2.070	4,1%
TOTAL DO PASSIVO	**146.980**	**145.232**	**143.211**	**143.693**	**150.893**	**147.044**	**161.867**	**162.196**	**182.425**	**196.360**	**187.278**	**183.401**	**185.981**	**2.580**	**1,4%**

A empresa apresentou as seguintes variações relevantes em seu Passivo:

Em junho de 2021 as contas do Passivo Circulante apresentaram aumento de R$ 867,1 mil, a variação foi influenciada principalmente pelas contas de Fornecedores em +R$ 1,8 milhão, Empréstimos e financiamentos em -R$ 1,0 milhão e Impostos parcelados em +R$ 169,4 mil.

O Passivo Não Circulante apresentou redução de R$ 306,9 mil em relação ao mês anterior, originado principalmente pela conta de Impostos parcelados em -R$ 313,9 mil.

A variação apresentada no Patrimônio Líquido é gerada pelo resultado líquido do exercício e revisão tributária citada em 4.1 Fatos Históricos Relevantes.

Documento assinado digitalmente, conforme MP nº 2.200-2/2001, Lei nº 11.419/2006, resolução do Projudi, do TJPR/OE
Validação deste em https://projudi.tjpr.jus.br/projudi/ - Identificador: PJZT6 4JQNY FH3ED 2P9E3

PROJUDI - Processo: 0025258-69.2016.8.16.0021 - Ref. mov. 91918.2 - Assinado digitalmente por Alexandre Correa Nasser de Melo
30/07/2021: JUNTADA DE PETIÇÃO DE MANIFESTAÇÃO DA PARTE. Arq: Relatório Mensal de Atividades Junho de 2021

4.4.3 Demonstrativo de Resultado do Período

Globoaves Biotecnologia Avícola S.A.

DRE Mensal

Conta/Descrição (Em 'R$ 0.000)	jun/20	jul/20	ago/20	set/20	out/20	nov/20	dez/20	jan/21	fev/21	mar/21	abr/21	mai/21	jun/21	Variação Mensal	A.H.
Receita Operacional Líquida	**353**	**741**	**1.958**	**4.702**	**22.807**	**18.136**	**23.138**	**14.935**	**17.352**	**26.110**	**18.222**	**9.180**	**8.618**	**(563)**	**-6,1%**
CPV - Custo do Produdo Vendido	(709)	(1.346)	(2.462)	(4.872)	(19.984)	(15.460)	(19.860)	(12.259)	(13.362)	(19.111)	(16.552)	(9.055)	(8.935)	120	-1,3%
% CPV/Receita Líquida	*-200,5%*	*-181,7%*	*-125,7%*	*-103,6%*	*-87,6%*	*-85,2%*	*-85,8%*	*-82,1%*	*-77,0%*	*-73,2%*	*-90,8%*	*-98,6%*	*-103,7%*		
Resultado Bruto	**(355)**	**(605)**	**(504)**	**(170)**	**2.824**	**2.676**	**3.279**	**2.676**	**3.989**	**7.000**	**1.669**	**125**	**(317)**	**(443)**	**-353,2%**
% Margem Bruta	*-100,5%*	*-81,7%*	*-25,7%*	*-3,6%*	*12,4%*	*14,8%*	*14,2%*	*17,9%*	*23,0%*	*26,8%*	*9,2%*	*1,4%*	*-3,7%*		
Despesas gerais e administrativas	(125)	(128)	(126)	(126)	(126)	(134)	(126)	(138)	(149)	(135)	(148)	(128)	(139)	(11)	8,5%
Despesas com comercialização	(15)	(21)	(30)	(52)	(181)	(144)	(171)	(73)	(179)	(183)	(143)	(118)	(99)	19	-16,0%
Resultado da Operação*	**(496)**	**(755)**	**(659)**	**(348)**	**2.516**	**2.398**	**2.982**	**2.465**	**3.661**	**6.681**	**1.378**	**(120)**	**(555)**	**(435)**	**362,4%**
%Margem Operação	*-140,3%*	*-101,9%*	*-33,7%*	*-7,4%*	*11,0%*	*13,2%*	*12,9%*	*16,5%*	*21,1%*	*25,6%*	*7,6%*	*-1,3%*	*-6,4%*		
Valor justo do ativo biológico	24	-	-	26	-	-	27	-	-	26	-	-	35	35	0,0%
Outros resultados operacionais	(392)	(498)	(581)	(254)	(167)	(0)	495	117	0	(0)	131	101	(5)	(106)	-104,5%
Resultado com equivalência patrimonial	(215)	-	-	399	-	-	1.475	-	-	2.170	-	-	779	779	0,0%
Total das Despesas	***(724)***	***(648)***	***(736)***	***(8)***	***(475)***	***(278)***	***1.700***	***(95)***	***(328)***	***1.878***	***(160)***	***(144)***	***572***	***716***	***-497,4%***
Resultado antes das receitas (despesas) financeiras	**(1.079)**	**(1.253)**	**(1.240)**	**(177)**	**2.349**	**2.398**	**4.978**	**2.581**	**3.661**	**8.878**	**1.509**	**(19)**	**255**	**274**	**-1466,2%**
%Margem antes do resultado finaceiro	*-305,3%*	*-169,1%*	*-63,3%*	*-3,8%*	*10,3%*	*13,2%*	*21,5%*	*17,3%*	*21,1%*	*34,0%*	*8,3%*	*-0,2%*	*3,0%*		
Despesas financeiras	*(126)*	*(105)*	*(98)*	*(84)*	*(123)*	*(136)*	*(110)*	*(185)*	*(177)*	*(2.597)*	*(553)*	*(163)*	*(177)*	*(15)*	*9,1%*
Receitas financeiras	*3*	*5*	*4*	*0*	*1*	*2*	*6*	*8*	*0*	*8.908*	*71*	*0*	*3*	*3*	*1698363,1%*
Resultado financeiro líquido	**(123)**	**(100)**	**(93)**	**(84)**	**(123)**	**(134)**	**(104)**	**(177)**	**(177)**	**6.311**	**(482)**	**(163)**	**(174)**	**(12)**	**7,2%**
Resultado antes dos impostos	**(1.202)**	**(1.353)**	**(1.333)**	**(261)**	**2.226**	**2.264**	**4.874**	**2.404**	**3.484**	**15.189**	**1.027**	**(181)**	**81**	**262**	**-144,5%**
I.R / CSLL correntes	-	-	-	-	-	-	-	-	-	-	-	-	-	-	0,0%
I.R / CSLL diferidos	1.615	6	6	1.123	6	6	984	6	6	626	6	6	1.939	1.933	32534,3%
Resultado líquido do período/exercício	**413**	**(1.347)**	**(1.327)**	**861**	**2.233**	**2.270**	**5.858**	**2.411**	**3.491**	**15.815**	**1.034**	**(175)**	**2.020**	**2.195**	**-1252,3%**
%Lucro Líquido/Receita Líquida	*116,8%*	*-181,7%*	*-67,8%*	*18,3%*	*9,8%*	*12,5%*	*25,3%*	*16,1%*	*20,1%*	*60,6%*	*5,7%*	*-1,9%*	*23,4%*		

Após analisar os Demonstrativos de Resultados da empresa, seguem abaixo as considerações:

Considerando as contas apresentadas, em junho de 2021 a empresa apresentou lucro de R$ 2,0 milhões na linha Resultado líquido do período/exercício.

4.4.4 Partes Relacionadas

Globoaves Biotecnologia Avícola S/A

Movimentação de contas: Empresas Ligadas

ATIVO (R$ em mil) Descrição	Saldo Inicial 31/05/2021	Débito	Crédito	Saldo Final 30/06/2021
Debito Coligadas	**93.788**	**10.103**	**4.550**	**99.341**
GLOBOAVES SAO PAULO	93.788	10.103	4.550	99.341
Investimentos (Participação em Coligadas)	**22.592**	**779**	**-**	**23.371**
GLOBOAVES SAO PAULO	22.592	779	-	23.371
Total	**116.380**	**10.882**	**4.550**	**122.712**

PASSIVO (R$ em mil) Descrição	Saldo Inicial 31/05/2021	Débito	Crédito	Saldo Final 30/06/2021
Crédito Coligadas	-	-	-	-
GLOBOAVES SAO PAULO	-	-	-	-
Total	**-**	**-**	**-**	**-**

Documento assinado digitalmente, conforme MP nº 2.200-2/2001, Lei nº 11.419/2006, resolução do Projudi, do TJPR/OE
Validação deste em https://projudi.tjpr.jus.br/projudi/ - Identificador: PJZT6 4JQNY FH3ED 2P9E3

PROJUDI - Processo: 0025258-69.2016.8.16.0021 - Ref. mov. 91918.2 - Assinado digitalmente por Alexandre Correa Nasser de Melo
30/07/2021: JUNTADA DE PETIÇÃO DE MANIFESTAÇÃO DA PARTE. Arq: Relatório Mensal de Atividades Junho de 2021

4.5 Demonstrações Financeiras: Globoaves São Paulo Agroavícola Ltda.

4.5.1 Ativos

Globoaves São Paulo Agroavícola Ltda.

Conta/Descrição (Em 'R$ 0.000)	jun/20	jul/20	ago/20	set/20	out/20	nov/20	dez/20	jan/21	fev/21	mar/21	abr/21	mai/21	jun/21	Variação Mensal	A.H.
ATIVO CIRCULANTE	**285.053**	**289.705**	**303.658**	**307.178**	**321.640**	**299.626**	**292.950**	**315.416**	**330.321**	**321.984**	**325.868**	**323.570**	**310.149**	**(13.421)**	**-4,1%**
Caixa e equivalentes de caixa	3.302	1.342	3.026	2.060	1.255	6.832	4.093	2.214	3.475	2.693	1.796	3.533	4.967	1.434	40,6%
Aplicações financeiras	4.296	3.859	3.532	3.049	2.688	2.299	1.779	1.344	1.053	1.035	1.089	909	1.136	227	25,0%
Clientes	112.097	110.445	110.251	102.780	116.782	98.297	106.156	110.077	116.533	117.005	113.270	100.803	85.541	(15.263)	-15,1%
Estoques	18.499	19.441	24.113	29.032	28.393	32.104	22.582	34.498	39.063	39.438	38.393	34.148	36.352	2.204	6,5%
Ativo biológico	81.904	91.208	100.572	105.453	105.043	94.553	89.797	98.641	102.120	90.915	100.439	113.866	114.014	147	0,1%
Impostos a recuperar	36.616	35.973	35.753	36.839	36.275	36.358	37.594	37.354	38.453	40.462	40.539	40.839	39.550	(1.289)	-3,2%
Adiantamentos concedidos	9.119	9.567	8.922	9.908	11.370	8.477	9.124	13.557	12.159	11.989	11.337	10.265	9.044	(1.221)	-11,9%
Despesas antecipadas	546	452	808	1.058	912	765	1.769	1.866	1.673	1.895	1.762	1.523	1.286	(237)	-15,6%
Outros créditos	8.020	6.763	6.026	6.344	8.267	9.286	9.443	9.722	9.650	10.409	11.102	11.543	12.120	577	5,0%
Ativos mantidos para venda	10.655	10.655	10.655	10.654	10.654	10.654	10.613	6.141	6.141	6.141	6.141	6.141	6.141	-	0,0%
ATIVO NÃO CIRCULANTE	**239.069**	**242.495**	**243.720**	**242.714**	**239.923**	**252.595**	**260.788**	**255.248**	**282.239**	**316.976**	**319.596**	**322.536**	**340.593**	**18.057**	**5,6%**
Clientes	586	573	552	523	494	489	460	433	408	455	433	398	383	(14)	-3,6%
Impostos a recuperar	389	638	840	816	760	747	725	716	699	681	739	944	1.134	190	20,1%
Imposto de renda e contribuição social diferidos	-	-	-	-	-	-	-	-	26.161	64	43.884	43.967	51.428	7.461	17,0%
Outros créditos	13.859	14.099	14.365	14.605	14.818	15.244	16.696	17.101	16.665	43.799	15.183	16.656	17.621	965	5,8%
Mútuos com partes relacionadas	36.206	36.238	36.267	37.048	37.142	38.107	37.193	37.149	37.191	16.901	37.483	37.711	37.143	(568)	-1,5%
Investimentos	828	828	828	828	828	828	828	828	828	37.258	828	828	828	-	0,0%
Ativo biológico	45.044	44.218	42.629	41.224	38.706	51.211	59.466	49.490	50.866	828	64.841	58.276	62.580	4.304	7,4%
Imobilizado	141.269	145.016	147.357	146.790	146.296	145.895	145.349	149.462	149.355	64.060	156.142	163.698	169.416	5.718	3,5%
Intangível	887	885	882	880	878	73	71	68	66	152.930	61	59	61	2	3,3%
TOTAL DO ATIVO	**524.122**	**532.200**	**547.379**	**549.892**	**561.562**	**552.222**	**553.738**	**570.664**	**612.560**	**638.961**	**645.464**	**646.106**	**650.742**	**4.635**	**0,7%**

Seguem abaixo as considerações quanto a análise do Balanço Patrimonial Ativo – Bens e Direitos:

O Ativo Circulante apresentou redução de R$ 13,4 milhões, que representa -4,1% em relação ao mês anterior as principais variações nos saldos foram: Caixa e equivalentes de caixa em +R$ 1,4 milhão, Aplicações financeiras em +R$ 226,9 mil, Clientes em -R$ 15,3 milhões, Estoques em +R$ 2,2 milhões, Ativo biológico em +R$ 147,4 mil, Impostos a recuperar em -R$ 1,3 milhão, Adiantamentos concedidos em -R$ 1,2 milhão, Despesas antecipadas em -R$ 237,3 mil e Outros créditos em +R$ 576,9 mil.

O Ativo Não Circulante apresentou aumento de R$ 18,1 milhões, que representa 5,6% em relação ao mês anterior. A variação foi influenciada principalmente pela alteração nos saldos das contas: Impostos a recuperar em +R$ 189,5 mil, Imposto de renda e contribuição social diferidos em +R$ 7,5 milhões, Outros créditos em +R$ 964,7 mil, Mútuos com partes relacionadas em -R$ 568,0 mil, Ativo biológico em +R$ 4,3 milhões e Imobilizado em +R$ 5,7 milhões.

Documento assinado digitalmente, conforme MP nº 2.200-2/2001, Lei nº 11.419/2006, resolução do Projudi, do TJPR/OE
Validação deste em https://projudi.tjpr.jus.br/projudi/ - Identificador: PJZT6 4JQNY FH3ED 2P9E3

PROJUDI - Processo: 0025258-69.2016.8.16.0021 - Ref. mov. 91918.2 - Assinado digitalmente por Alexandre Correa Nasser de Melo
30/07/2021: JUNTADA DE PETIÇÃO DE MANIFESTAÇÃO DA PARTE. Arq: Relatório Mensal de Atividades Junho de 2021

4.5.2 Passivos

Globoaves São Paulo Agroavícola Ltda.

Conta/Descrição (Em 'R$ 0.000)	jun/20	jul/20	ago/20	set/20	out/20	nov/20	dez/20	jan/21	fev/21	mar/21	abr/21	mai/21	jun/21	Variação Mensal	A.H.
PASSIVO CIRCULANTE	**188.382**	**194.236**	**209.741**	**198.341**	**202.863**	**190.692**	**192.151**	**207.521**	**223.350**	**233.712**	**244.204**	**243.672**	**244.235**	**563**	**0,2%**
Fornecedores	128.718	133.970	147.407	142.083	143.974	136.904	143.113	156.306	172.262	177.863	192.065	188.100	190.830	2.730	1,5%
Empréstimos e financiamentos	27.162	26.248	27.691	21.182	20.639	20.072	18.748	19.171	18.842	20.076	18.602	18.712	16.456	(2.256)	-12,1%
Obrigações sociais	17.752	19.005	18.797	19.394	20.218	18.207	15.248	15.699	16.508	17.094	17.968	18.755	19.881	1.126	6,0%
Obrigações tributárias	1.359	1.399	1.236	1.288	1.234	980	1.172	984	960	1.102	1.147	1.105	1.077	(28)	-2,5%
Impostos parcelados	9.235	9.409	9.607	9.682	9.644	9.189	8.563	8.578	8.595	6.019	6.732	7.744	7.799	55	0,7%
Adiantamentos recebidos	1.022	934	1.694	1.278	2.797	954	950	2.597	1.969	7.415	1.641	2.896	1.832	(1.064)	-36,7%
Outras contas a pagar	150	150	48	48	48	48	56	48	-	1	2.027	2.406	2.406	-	0,0%
Credores em Recuperação Judicial	2.984	3.120	3.261	3.386	4.310	4.338	4.300	4.138	4.214	4.141	4.021	3.954	3.954	(0)	0,0%
PASSIVO NÃO CIRCULANTE	**132.676**	**131.448**	**132.106**	**143.381**	**144.533**	**148.286**	**134.536**	**129.706**	**122.016**	**116.077**	**108.296**	**106.484**	**107.358**	**874**	**0,8%**
Empréstimos e financiamentos	39.122	38.178	39.875	48.035	46.684	46.114	42.938	41.557	39.693	38.039	34.794	34.110	35.031	921	2,7%
Impostos parcelados	55.620	55.555	54.712	54.351	54.244	54.198	54.137	53.973	53.931	50.052	49.602	48.530	48.540	9	0,0%
Imposto de renda e contribuição social diferidos	15.898	15.787	15.701	19.288	19.205	19.116	8.223	8.129	-	-	-	-	-	-	0,0%
Provisão para Contingências	1.547	1.547	1.547	1.547	1.042	1.042	1.042	1.042	4.017	4.017	4.017	4.017	4.017	-	0,0%
Outras contas a pagar	-	-	-	-	-	4.477	4.958	4.958	4.389	4.389	360	360	360	-	0,0%
Credores em Recuperação Judicial	18.471	18.333	18.195	18.056	21.226	21.094	20.963	17.760	17.673	17.592	17.506	17.420	17.334	(86)	-0,5%
Debêntures Perpétuas	1.497	1.526	1.554	1.581	1.608	1.636	1.664	1.692	1.718	1.746	1.773	1.801	1.829	27	1,5%
Provisão para perda em investimentos	521	522	522	523	524	610	611	595	596	243	244	246	247	2	0,7%
PATRIMONIO LÍQUIDO	**203.064**	**206.517**	**205.532**	**208.171**	**214.166**	**213.244**	**227.051**	**233.437**	**267.194**	**289.172**	**292.964**	**295.950**	**299.149**	**3.199**	**1,1%**
Capital social	128.000	128.000	128.000	128.000	128.000	128.000	128.000	128.000	128.000	128.000	128.000	128.000	128.000	-	0,0%
Ajuste de avaliação patrimonial	43.093	42.878	42.710	42.540	42.379	42.207	42.018	41.835	41.670	41.523	41.358	41.198	41.035	(163)	-0,4%
Reserva de incentivos fiscais	820	820	820	820	820	820	820	820	127.204	127.204	127.204	127.204	127.204	-	0,0%
Reserva de Capitais	47.826	47.826	47.826	47.826	47.826	47.826	47.826	47.826	47.826	47.826	47.826	47.826	47.826	-	0,0%
Reserva Debêntures Perpétuas	74.156	74.156	74.156	74.156	74.156	74.156	74.156	74.156	65.233	65.233	65.233	65.233	65.233	-	0,0%
Resultado acumulados	(90.831)	(87.162)	(87.979)	(85.170)	(79.015)	(79.764)	(65.767)	(59.199)	(142.739)	(120.614)	(116.657)	(113.511)	(110.149)	3.362	-3,0%
TOTAL DO PASSIVO	**524.122**	**532.200**	**547.379**	**549.892**	**561.562**	**552.222**	**553.738**	**570.664**	**612.560**	**638.961**	**645.464**	**646.106**	**650.742**	**4.635**	**0,7%**

A empresa apresentou as seguintes variações relevantes em seu Passivo:

Passivo Circulante apresentou aumento de R$ 562,7 mil, influenciado pela variação nos saldos de: Fornecedores em +R$ 2,7 milhões, Empréstimos e financiamentos em -R$ 2,3 milhões, Obrigações sociais em +R$ 1,1 milhão e Adiantamentos recebidos em -R$ 1,1 milhão.

Passivo Não Circulante apresentou aumento de R$ 873,7 mil, influenciado pela variação no saldo da conta Empréstimos e financiamentos em +R$ 920,9 mil.

A variação apresentada no Patrimônio Líquido é gerada pelo resultado líquido do exercício e revisão tributária citada em 4.1 Fatos Históricos Relevantes.

Documento assinado digitalmente, conforme MP nº 2.200-2/2001, Lei nº 11.419/2006, resolução do Projudi, do TJPR/OE
Validação deste em https://projudi.tjpr.jus.br/projudi/ - Identificador: PJZT6 4JQNY FH3ED 2P9E3

PROJUDI - Processo: 0025258-69.2016.8.16.0021 - Ref. mov. 91918.2 - Assinado digitalmente por Alexandre Correa Nasser de Melo
30/07/2021: JUNTADA DE PETIÇÃO DE MANIFESTAÇÃO DA PARTE. Arq: Relatório Mensal de Atividades Junho de 2021

4.5.3 Demonstrativo de Resultado do Período

Globoaves São Paulo Agroavícola Ltda.

DRE Mensal

Conta/Descrição (Em 'R$ 0.000)	jun/20	jul/20	ago/20	set/20	out/20	nov/20	dez/20	jan/21	fev/21	mar/21	abr/21	mai/21	jun/21	Variação Mensal	A.H.
Receita Operacional Líquida	**36.054**	**45.789**	**45.413**	**58.996**	**75.185**	**57.955**	**63.411**	**62.121**	**61.378**	**72.620**	**71.349**	**68.474**	**66.575**	**(1.899)**	**-2,8%**
CPV - Custo do Produdo Vendido	(29.334)	(35.245)	(37.501)	(44.911)	(57.321)	(46.290)	(54.560)	(50.238)	(52.182)	(60.537)	(57.755)	(55.183)	(55.329)	(146)	0,3%
% CPV/Receita Líquida	*-81,4%*	*-77,0%*	*-82,6%*	*-76,1%*	*-76,2%*	*-79,9%*	*-86,0%*	*-80,9%*	*-85,0%*	*-83,4%*	*-80,9%*	*-80,6%*	*-83,1%*		
Resultado Bruto	**6.719**	**10.543**	**7.912**	**14.085**	**17.864**	**11.665**	**8.851**	**11.883**	**9.197**	**12.083**	**13.595**	**13.291**	**11.246**	**(2.045)**	**-15,4%**
% Margem Bruta	*18,6%*	*23,0%*	*17,4%*	*23,9%*	*23,8%*	*20,1%*	*14,0%*	*19,1%*	*15,0%*	*16,6%*	*19,1%*	*19,4%*	*16,9%*		
Despesas gerais e administrativas	(3.148)	(3.132)	(3.138)	(3.522)	(3.305)	(3.320)	(2.976)	(3.254)	(3.136)	(3.473)	(3.231)	(3.227)	(3.326)	(100)	3,1%
Despesas com comercialização	(3.589)	(3.113)	(3.136)	(3.213)	(3.179)	(3.033)	(1.485)	(3.193)	(3.140)	(8.712)	(4.003)	(4.496)	(5.882)	(1.386)	30,8%
Resultado da Operação*	**(19)**	**4.298**	**1.637**	**7.349**	**11.381**	**5.312**	**4.389**	**5.436**	**2.921**	**(102)**	**6.360**	**5.569**	**2.038**	**(3.531)**	**-63,4%**
%Margem Operação	*-0,1%*	*9,4%*	*3,6%*	*12,5%*	*15,1%*	*9,2%*	*6,9%*	*8,8%*	*4,8%*	*-0,1%*	*8,9%*	*8,1%*	*3,1%*		
Valor justo do ativo biológico	17	-	-	19	-	-	20	-	-	17	-	-	32	32	0,0%
Outros resultados operacionais	(491)	(517)	39	721	(1.301)	(2.439)	(1.419)	(950)	35	(2.505)	(3.200)	(1.838)	(5.678)	(3.841)	209,0%
Resultado antes das receitas e despesas financeiras	**(493)**	**3.781**	**1.676**	**8.089**	**10.079**	**2.873**	**2.990**	**4.487**	**2.955**	**(2.590)**	**3.160**	**3.731**	**(3.609)**	**(7.340)**	**-196,7%**
%Margem antes do resultado finaceiro	*-1,4%*	*8,3%*	*3,7%*	*13,7%*	*13,4%*	*5,0%*	*4,7%*	*7,2%*	*4,8%*	*-3,6%*	*4,4%*	*5,4%*	*-5,4%*		
Despesas financeiras	*(1.836)*	*(2.497)*	*(4.272)*	*(2.885)*	*(4.887)*	*(6.895)*	*(1.672)*	*(2.134)*	*(1.211)*	*(2.129)*	*445*	*(968)*	*(785)*	*183*	*-18,9%*
Receitas financeiras	*336*	*2.060*	*1.523*	*1.022*	*722*	*3.096*	*1.597*	*814*	*698*	*8.705*	*104*	*141*	*134*	*(7)*	*-5,2%*
Resultado financeiro líquido	(1.500)	(438)	(2.749)	(1.862)	(4.165)	(3.799)	(75)	(1.320)	(513)	6.576	549	(827)	(651)	176	-21,3%
Equivalência patrimonial	(2)	(2)	(0)	(1)	(1)	(85)	(1)	15	(1)	354	(1)	(1)	(2)	(0)	24,9%
Resultado antes dos impostos	**(1.994)**	**3.342**	**(1.073)**	**6.226**	**5.913**	**(1.011)**	**2.914**	**3.182**	**2.441**	**4.340**	**3.707**	**2.903**	**(4.262)**	**(7.164)**	**-246,8%**
I.R / CSLL correntes	-	-	-	-	-	-	-	-	-	-	-	-	-	-	0,0%
I.R / CSLL diferidos	2.133	111	88	(3.587)	83	89	10.893	94	85	17.638	85	83	7.461	7.378	8916,6%
Resultado líquido do período/exercício	**139**	**3.453**	**(985)**	**2.639**	**5.995**	**(922)**	**13.807**	**3.276**	**2.526**	**21.978**	**3.792**	**2.986**	**3.199**	**213**	**7,1%**
%Lucro Líquido/Receita Líquida	*0,4%*	*7,5%*	*-2,2%*	*4,5%*	*8,0%*	*-1,6%*	*21,8%*	*5,3%*	*4,1%*	*30,3%*	*5,3%*	*4,4%*	*4,8%*		

Após analisar os Demonstrativos de Resultados da empresa, seguem abaixo as considerações:

Considerando as contas apresentadas em junho de 2021 a empresa apresentou lucro de R$ 3,2 milhões na linha Resultado líquido do período/exercício.

Documento assinado digitalmente, conforme MP nº 2.200-2/2001, Lei nº 11.419/2006, resolução do Projudi, do TJPR/OE
Validação deste em https://projudi.tjpr.jus.br/projudi/ - Identificador: PJZT6 4JQNY FH3ED 2P9E3

4.5.4 Partes Relacionadas

GLOBOAVES SAO PAULO AGROAVICOLA

Movimentação de contas: Empresas Ligadas

ATIVO (R$ em mil) Descrição	Saldo Inicial 31/05/2021	Débito	Crédito	Saldo Final 30/06/2021
Debito Coligadas	**108.862**	**29.930**	**40.811**	**97.981**
CUIABA AGRO AVICOLA LTDA	2.012	247	815	1.443
VELCI LUIZ KAEFER	4.453	-	-	4.453
KAEFER ADM E PARTIC S.A	17.209	-	-	17.209
KAEFER AGRO INDUSTRIAL LTDA	61.139	29.564	39.951	50.752
ROBERTO KAEFER	9.448	-	-	9.448
VEROK AGRICULTURA E PECUARIAL	7.799	119	45	7.872
AGROPECUARIA RIO STAQUITERIA	223	-	-	223
JOSES ALDI KAEFER	4.328	-	-	4.328
MCK CONSTRUTORA DE OBRAS LTDA	32	-	-	32
GLOBO AGROPECUARIA LTDA - PARA	2.182	-	-	2.182
CIA INTERNACIONAL DE LOGISTICA	37	-	-	37
Investimento (Outras Participações)	**828**	**-**	**-**	**828**
CIA INTERNACIONAL DE LOGISTICA	675	-	-	675
AÇÕES DIVERSAS	10	-	-	10
CREDI COOPAVEL	142	-	-	142
Total	**109.690**	**29.930**	**40.811**	**98.809**

PASSIVO (R$ em mil) Descrição	Saldo Inicial 31/05/2021	Débito	Crédito	Saldo Final 30/06/2021
Crédito Coligadas	**105.129**	**4.326**	**9.868**	**110.672**
INTERAVES AGROP LTDA	11.341	10	-	11.331
GLOBOAVES BIOTECNOLOGIA AVICOL	93.788	4.314	9.867	99.341
CUIABA AGRO AVICOLA LTDA	-	2	2	-
Total	**105.129**	**4.326**	**9.868**	**110.672**

PROJUDI - Processo: 0025258-69.2016.8.16.0021 - Ref. mov. 91918.2 - Assinado digitalmente por Alexandre Correa Nasser de Melo
30/07/2021: JUNTADA DE PETIÇÃO DE MANIFESTAÇÃO DA PARTE. Arq: Relatório Mensal de Atividades Junho de 2021

Documento assinado digitalmente, conforme MP nº 2.200-2/2001, Lei nº 11.419/2006, resolução do Projudi, do TJPR/OE
Validação deste em https://projudi.tjpr.jus.br/projudi/ - Identificador: PJZT6 4JQNY FH3ED 2P9E3

PROJUDI - Processo: 0025258-69.2016.8.16.0021 - Ref. mov. 91918.2 - Assinado digitalmente por Alexandre Correa Nasser de Melo
30/07/2021: JUNTADA DE PETIÇÃO DE MANIFESTAÇÃO DA PARTE. Arq: Relatório Mensal de Atividades Junho de 2021

4.6 Demonstrações Financeiras: Globosuínos Agropecuária S/A

4.6.1 Ativos

Globosuinos Agropecuaria S/A

Conta/Descrição (Em 'R$ 0.000)	jun/20	jul/20	ago/20	set/20	out/20	nov/20	dez/20	jan/21	fev/21	mar/21	abr/21	mai/21	jun/21	Variação Mensal	A.H.
ATIVO CIRCULANTE	**33.367**	**33.276**	**33.255**	**33.158**	**32.954**	**32.657**	**32.239**	**32.140**	**32.022**	**31.796**	**31.704**	**31.602**	**31.501**	**(101)**	**-0,3%**
Caixa e equivalentes de caixa	21	30	1	0	5	2	1	2	3	0	7	2	5	3	159,3%
Clientes	29.638	29.537	29.543	29.447	29.240	28.944	28.886	28.786	28.668	28.443	28.343	28.247	28.142	(105)	-0,4%
Estoques	-	-	-	-	-	-	-	-	-	-	-	-	-	-	0,0%
Ativo biológico	-	-	-	-	-	-	-	-	-	-	-	-	-	-	0,0%
Impostos a recuperar	960	962	963	963	962	963	927	927	927	929	930	929	930	1	0,1%
Adiantamentos concedidos	386	386	386	386	386	386	386	386	386	386	386	386	386	-	0,0%
Outros créditos	239	239	239	239	239	239	239	239	239	239	239	239	239	-	0,0%
Despesas antecipadas	-	-	-	-	-	-	-	-	-	-	-	-	-	-	0,0%
Ativos não circulantes mantidos para venda	2.123	2.123	2.123	2.123	2.123	2.123	1.799	1.799	1.799	1.799	1.799	1.799	1.799	-	0,0%
ATIVO NÃO CIRCULANTE	**25.223**	**25.216**	**25.208**	**25.137**	**25.047**	**25.041**	**25.148**	**25.142**	**25.136**	**25.107**	**25.101**	**25.111**	**25.116**	**5**	**0,0%**
Partes relacionadas	**-**	**-**	**-**	**-**	**-**	**-**	**-**	**-**	**-**	**-**	**-**	**-**	**-**	**-**	**0,0%**
Impostos a recuperar	**-**	**-**	**-**	**-**	**-**	**-**	**-**	**-**	**-**	**-**	**-**	**-**	**-**	**-**	**0,0%**
Imposto de renda e contribuição social diferidos	23.152	23.152	23.152	23.088	23.088	23.088	23.200	23.200	23.200	23.178	23.178	23.178	23.211	34	0,1%
Outros créditos	-	-	-	-	-	-	-	-	-	-	-	16	-	(16)	-100,0%
Investimentos	7	7	7	7	7	7	7	7	7	7	7	7	-	(7)	-100,0%
Ativo biológico	89	89	89	90	90	90	92	92	92	93	93	93	93	0	0,5%
Imobilizado	1.976	1.968	1.960	1.952	1.862	1.855	1.849	1.843	1.837	1.830	1.824	1.818	1.811	(6)	-0,3%
TOTAL DO ATIVO	**58.590**	**58.492**	**58.463**	**58.296**	**58.001**	**57.698**	**57.386**	**57.281**	**57.158**	**56.903**	**56.805**	**56.712**	**56.617**	**(96)**	**-0,2%**

Documento assinado digitalmente, conforme MP nº 2.200-2/2001, Lei nº 11.419/2006, resolução do Projudi, do TJPR/OE
Validação deste em https://projudi.tjpr.jus.br/projudi/ - Identificador: PJZT6 4JQNY FH3ED 2P9E3

4.6.2 Passivos

Globosuinos Agropecuaria S/A

Conta/Descrição (Em 'R$ 0.000)	jun/20	jul/20	ago/20	set/20	out/20	nov/20	dez/20	jan/21	fev/21	mar/21	abr/21	mai/21	jun/21	Variação Mensal	A.H.
PASSIVO CIRCULANTE	**5.812**	**5.559**	**5.645**	**5.733**	**5.653**	**5.426**	**5.459**	**5.412**	**5.144**	**5.067**	**5.132**	**5.140**	**5.134**	**(7)**	**-0,1%**
Fornecedores	12	15	18	19	12	9	9	10	15	18	19	14	15	0	3,2%
Empréstimos e financiamentos	-	-	-	-	-	-	-	-	-	-	-	-	-	-	0,0%
Obrigações sociais	0	-	-	-	0	0	0	0	0	0	0	0	0	-	0,0%
Obrigações tributárias	974	860	756	675	568	492	396	308	48	42	41	15	2	(12)	-83,3%
Impostos parcelados	1.332	1.127	1.280	1.416	1.418	1.270	1.400	1.436	1.422	1.347	1.410	1.449	1.452	4	0,2%
Adiantamentos recebidos	-	-	-	-	-	-	-	-	-	-	-	-	-	-	0,0%
Outras contas a pagar	3.265	3.265	3.265	3.265	3.265	3.265	3.265	3.265	3.265	3.265	3.265	3.265	3.265	-	0,0%
Credores em Recuperação Judicial	229	292	325	357	390	390	388	392	394	395	396	397	399	1	0,3%
PASSIVO NÃO CIRCULANTE	**15.518**	**15.610**	**15.425**	**15.200**	**15.024**	**14.949**	**14.805**	**14.651**	**14.580**	**14.694**	**14.622**	**14.541**	**14.462**	**(78)**	**-0,5%**
Impostos parcelados	9.638	9.760	9.573	9.348	9.170	9.093	8.937	8.777	8.698	8.811	8.721	8.630	8.542	(88)	-1,0%
Credores em Recuperação Judicial	5.203	5.160	5.149	5.137	5.125	5.113	5.113	5.105	5.101	5.092	5.094	5.091	5.087	(3)	-0,1%
Debêntures perpétuas	676	689	703	716	729	742	755	769	781	790	807	821	834	13	1,6%
PATRIMONIO LÍQUIDO	**37.261**	**37.323**	**37.394**	**37.362**	**37.324**	**37.324**	**37.123**	**37.218**	**37.434**	**37.143**	**37.051**	**37.031**	**37.021**	**(11)**	**0,0%**
Capital social	15.093	15.093	15.093	15.093	15.093	15.093	15.093	15.093	15.093	15.093	15.093	15.093	15.093	-	0,0%
Ajuste de avaliação patrimonial	669	669	669	669	668	668	521	521	521	521	521	521	520	(0)	0,0%
Reserva de Capital	-	-	-	-	-	-	-	-	-	-	-	-	-	-	0,0%
Reservas de lucros	2.387	2.387	2.387	2.387	2.387	2.387	2.387	2.387	2.387	2.387	2.387	2.387	2.387	-	0,0%
Reserva Debêntures Perpétuas	33.066	33.066	33.066	33.066	33.066	33.066	33.066	33.066	30.906	30.906	30.906	30.906	30.906	-	0,0%
Reservas de lucros	(13.954)	(13.892)	(13.821)	(13.852)	(13.890)	(13.891)	(13.944)	-13.849	-11.472	-11.764	-11.855	-11.875	-11.886	(10)	0,1%
Prejuízos acumulados	-	-	-	-	-	-	-	-	-	-	-	-	-	-	0,0%
TOTAL DO PASSIVO	**58.590**	**58.492**	**58.463**	**58.296**	**58.001**	**57.698**	**57.386**	**57.281**	**57.158**	**56.903**	**56.805**	**56.712**	**56.617**	**(96)**	**-0,2%**

PROJUDI - Processo: 0025258-69.2016.8.16.0021 - Ref. mov. 919118.2 - Assinado digitalmente por Alexandre Correa Nasser de Melo
30/07/2021: JUNTADA DE PETIÇÃO DE MANIFESTAÇÃO DA PARTE. Arq: Relatório Mensal de Atividades Junho de 2021

Documento assinado digitalmente, conforme MP nº 2.200-2/2001, Lei nº 11.419/2006, resolução do Projudi, do TJPR/OE
Validação deste em https://projudi.tjpr.jus.br/projudi/ - Identificador: PJZT6 4JQNY FH3ED 2P9E3

PROJUDI - Processo: 0025258-69.2016.8.16.0021 - Ref. mov. 919118.2 - Assinado digitalmente por Alexandre Correa Nasser de Melo
30/07/2021: JUNTADA DE PETIÇÃO DE MANIFESTAÇÃO DA PARTE. Arq: Relatório Mensal de Atividades Junho de 2021

4.6.3 Demonstrativo de Resultado do Período

Globosuinos Agropecuaria S/A

DRE Mensal

Conta/Descrição (Em 'R$ 0.000)	jun/20	jul/20	ago/20	set/20	out/20	nov/20	dez/20	jan/21	fev/21	mar/21	abr/21	mai/21	jun/21	Variação Mensal	A.H.
Receita Operacional Líquida	**-**	**1**	**5**	**6**	**5**	**-**	**-**	**6**	**5**	**-**	**-**	**(3)**	**-**	**3**	**-100%**
CPV - Custo do Produdo Vendido	-	-	-	-	-	-	-	(0)	0	-	-	-	-	-	0%
% CPV/Receita Líquida	*0,0%*	*0,0%*	*0,0%*	*0,0%*	*0,0%*	*0,0%*	*0,0%*	*(0)*	*0,0%*	*0,0%*	*0,0%*	*0,0%*	*0,0%*		
Lucro Bruto	**-**	**1**	**5**	**6**	**5**	**-**	**-**	**6**	**5**	**-**	**-**	**(3)**	**-**	**3**	**-100%**
% Margem Bruta	*0,0%*	*100,0%*	*100,0%*	*100,0%*	*100,0%*	*0,0%*	*0,0%*	*1*	*100,0%*	*0,0%*	*0,0%*	*100,0%*	*0,0%*		
Despesas gerais e administrativas	(0)	(0)	(0)	(4)	(2)	(1)	(1)	(1)	(1)	(1)	(1)	(0)	(0)	(0)	0%
Despesas com comercialização	-	-	-	-	-	-	-	-	-	-	-	-	-		
Resultado da Operação*	**(0)**	**1**	**5**	**2**	**3**	**(1)**	**(1)**	**5**	**4**	**(1)**	**(1)**	**(3)**	**(0)**	**3**	**-98%**
%Margem Operação	*0,0%*	*96,7%*	*99,0%*	*38,3%*	*58,1%*	*0,0%*	*0,0%*	*1*	*76,6%*	*0,0%*	*0,0%*	*101,7%*	*0,0%*		
Valor justo do ativo biológico	1	-	-	1	-	-	1	-	-	0	-	-	0	0	0%
Outros resultados operacionais	731	115	106	23	24	79	(264)	92	256	8	(2)	35	12	(23)	-67%
Total das Despesas	***731***	***115***	***106***	***20***	***22***	***78***	***(264)***	***91***	***254***	***8***	***(3)***	***35***	***12***	***(23)***	***-66%***
Resultado antes das receitas (despesas) financeiras	**731**	**116**	**112**	**26**	**27**	**78**	**(264)**	**97**	**259**	**8**	**(3)**	**32**	**12**	**(20)**	**-62%**
%Margem antes do resultado finaceiro	*0,0%*	*9350,5%*	*2150,4%*	*451,9%*	*547,7%*	*0,0%*	*0,0%*	*17*	*5237,2%*	*0,0%*	*0,0%*	*-1046,6%*	*0,0%*		
Despesas financeiras	*(153)*	*(55)*	*(41)*	*(47)*	*(65)*	*(79)*	*(49)*	*(1)*	*(44)*	*(277)*	*(89)*	*(52)*	*(56)*	*(4)*	*8%*
Receitas financeiras	*(8)*	*0*	*0*	*54*	*0*	*0*	*0*	*0*	*1*	*-*	*-*	*-*	*-*	*-*	*0%*
Resultado financeiro líquido	(160)	(54)	(41)	7	(65)	(79)	(49)	(1)	(43)	(277)	(89)	(52)	(56)	(4)	8%
Resultado antes dos impostos	**571**	**62**	**71**	**33**	**(38)**	**(1)**	**(312)**	**96**	**216**	**(269)**	**(91)**	**(20)**	**(44)**	**(24)**	**119%**
Imposto de renda e contribuição social correntes	-	-	-	-	-	-	-	-	-	-	-	-	-		
Imposto de renda e contribuição social diferidos	(91)	0	0	(64)	0	0	112	0	0	(23)	0	0	34	33	47210%
Lucro líquido do período/exercício	**480**	**62**	**71**	**(31)**	**(38)**	**(0)**	**(201)**	**96**	**216**	**(292)**	**(91)**	**(20)**	**(11)**	**10**	**-47%**
%Lucro Líquido/Receita Líquida	*0%*	*4997%*	*1365%*	*-547%*	*-789%*	*0%*	*0%*	*1706%*	*4364%*	*0%*	*0%*	*662%*	*0%*		

4.6.4 Partes Relacionadas

Globosuínos Agropecuária S/A

Movimentação de contas: Empresas Ligadas

ATIVO (R$ em mil) Descrição	Saldo Inicial 31/05/2021	Débito	Crédito	Saldo Final 30/06/2021
Debito Coligadas	27.893	11	118	27.786
RECANTO DO SABIA ALIMENTOS	27.893	11	118	27.786
Total	**27.893**	**11**	**118**	**27.786**

PASSIVO (R$ em mil) Descrição	Saldo Inicial 31/05/2021	Débito	Crédito	Saldo Final 30/06/2021
Total	**-**	**-**	**-**	**-**

Documento assinado digitalmente, conforme MP nº 2.200-2/2001, Lei nº 11.419/2006, resolução do Projudi, do TJPR/OE
Validação deste em https://projudi.tjpr.jus.br/projudi/ - Identificador: PJZT6 4JQNY FH3ED 2P9E3

PROJUDI - Processo: 0025258-69.2016.8.16.0021 - Ref. mov. 919.18.2 - Assinado digitalmente por Alexandre Correa Nasser de Melo
30/07/2021: JUNTADA DE PETIÇÃO DE MANIFESTAÇÃO DA PARTE. Arq: Relatório Mensal de Atividades Junho de 2021

4.7 Demonstrações Financeiras: Kaefer Agro Industrial Ltda.

4.7.1 Ativos

Kaefer Agro Industrial Ltda.

Conta/Descrição (Em 'R$ 0.000)	jun/20	jul/20	ago/20	set/20	out/20	nov/20	dez/20	jan/21	fev/21	mar/21	abr/21	mai/21	jun/21	Variação Mensal	A.H.
ATIVO CIRCULANTE	**123.042**	**125.317**	**133.332**	**132.865**	**136.957**	**131.882**	**135.322**	**136.736**	**144.585**	**152.634**	**150.128**	**154.400**	**144.965**	**(9.435)**	**-6,1%**
Caixa e equivalentes de caixa	800	1.045	1.303	1.397	1.398	2.351	1.415	2.914	4.930	2.513	1.606	1.441	1.777	335	23,3%
Aplicações financeiras	1.806	223	241	198	235	491	2.432	561	1.867	161	943	1.141	3.833	2.691	235,8%
Clientes	45.449	46.687	50.970	49.642	50.607	41.952	38.006	35.907	36.529	45.785	41.175	46.261	42.104	(4.157)	-9,0%
Estoques	14.424	16.922	18.532	19.341	20.540	21.833	17.086	19.956	22.968	24.846	25.923	24.778	23.820	(958)	-3,9%
Ativo biológico	7.735	7.497	8.108	9.442	10.252	11.290	11.499	11.916	13.059	12.350	12.997	14.147	14.743	596	4,2%
Impostos a recuperar	21.719	21.920	22.183	22.152	20.880	21.000	31.936	32.001	31.966	33.170	33.585	34.065	25.365	(8.700)	-25,5%
Adiantamentos concedidos	3.308	3.191	4.280	4.453	4.503	4.469	4.365	4.720	4.598	5.247	5.159	3.719	4.448	729	19,6%
Despesas antecipadas	119	101	83	93	76	58	39	61	44	39	167	149	130	(18)	-12,4%
Ativos mantidos para venda	20.223	20.223	20.223	20.223	20.223	20.223	20.223	20.223	20.223	20.171	20.171	20.171	20.166	(6)	0,0%
Outros créditos	7.460	7.510	7.409	5.925	8.243	8.216	8.322	8.477	8.400	8.352	8.401	8.527	8.581	54	0,6%
ATIVO NÃO CIRCULANTE	**211.200**	**211.152**	**211.045**	**209.706**	**207.828**	**207.875**	**212.932**	**213.221**	**239.067**	**250.182**	**250.040**	**250.404**	**253.966**	**3.562**	**1,4%**
Clientes	-	-	-	288	323	316	316	336	323	313	302	292	282	(10)	-3,5%
Impostos a recuperar	39.123	39.123	39.134	39.140	39.144	39.150	43.355	43.348	43.347	43.357	43.456	43.471	43.220	(252)	-0,6%
Imposto de renda e contribuição social diferidos	61.178	61.181	61.184	59.547	59.549	59.552	58.869	58.871	84.464	97.064	97.066	97.069	100.786	3.718	3,8%
Outros créditos	19.980	20.006	19.713	19.616	19.538	27.062	26.987	26.935	26.866	24.803	22.427	22.373	22.321	(52)	-0,2%
Partes relacionadas	19.247	19.247	19.247	19.247	19.247	19.247	20.692	20.692	20.692	20.692	20.692	20.692	20.692	-	0,0%
Investimentos	32.083	32.083	32.083	32.083	32.083	32.083	32.083	32.095	32.095	32.160	32.160	32.160	32.158	(1)	0,0%
Ativo biológico	32	32	32	34	34	34	36	36	36	38	38	38	40	2	6,2%
Imobilizado	29.247	29.170	29.343	29.442	27.599	20.121	20.284	20.599	20.934	21.446	23.589	23.999	24.131	132	0,6%
Intangível	10.310	10.310	10.310	10.310	10.310	10.310	10.310	10.310	10.310	10.310	10.310	10.310	10.335	25	0,2%
TOTAL DO ATIVO	**334.242**	**336.469**	**344.377**	**342.571**	**344.784**	**339.757**	**348.254**	**349.957**	**383.652**	**402.816**	**400.169**	**404.804**	**398.931**	**(5.873)**	**-1,5%**

Seguem abaixo as considerações quanto a análise do Balanço Patrimonial Ativo – Bens e Direitos:

O grupo de contas do Ativo Circulante apresentou redução no saldo de R$ 9,4 milhões, influenciado principalmente pelas seguintes variações: Caixa e equivalentes de caixa em +R$ 335,2 mil, Aplicações financeiras em +R$ 2,7 milhões, Clientes em -R$ 4,2 milhões, Estoques em -R$ 958,3 mil, Ativo biológico em +R$ 595,9 mil, Impostos a recuperar em -R$ 8,7 milhões, Adiantamentos concedidos em +R$ 728,7 mil.

O grupo de contas do Ativo Não Circulante apresentou aumento de R$ 3,6 milhões, influenciado principalmente pelas seguintes variações: Impostos a recuperar em -R$ 251,5 mil e Imposto de renda e contribuição social diferidos em +R$ 3,7 milhões.

Documento assinado digitalmente, conforme MP nº 2.200-2/2001, Lei nº 11.419/2006, resolução do Projudi, do TJPR/OE
Validação deste em https://projudi.tjpr.jus.br/projudi/ - Identificador: PJZT6 4JQNY FH3ED 2P9E3

PROJUDI - Processo: 0025258-69.2016.8.16.0021 - Ref. mov. 919118.2 - Assinado digitalmente por Alexandre Correa Nasser de Melo
30/07/2021: JUNTADA DE PETIÇÃO DE MANIFESTAÇÃO DA PARTE. Arq: Relatório Mensal de Atividades Junho de 2021

4.7.2 Passivos

Kaefer Agro Industrial Ltda.

Conta/Descrição (Em 'R$ 0.000)	jun/20	jul/20	ago/20	set/20	out/20	nov/20	dez/20	jan/21	fev/21	mar/21	abr/21	mai/21	jun/21	Variação Mensal	A.H.
PASSIVO CIRCULANTE	**175.144**	**176.889**	**181.091**	**177.247**	**180.385**	**176.746**	**170.262**	**175.876**	**186.097**	**190.095**	**190.175**	**190.094**	**181.410**	**(8.685)**	**-4,6%**
Fornecedores	113.014	110.143	111.604	108.252	112.841	107.554	104.776	108.505	119.321	124.511	123.532	124.468	114.476	(9.992)	-8,0%
Empréstimos e financiamentos	24.755	29.313	28.709	27.752	27.863	30.815	30.567	32.022	31.272	31.370	31.863	38.340	38.599	259	0,7%
Obrigações sociais	7.791	8.270	8.153	8.476	7.662	7.170	6.216	6.246	6.505	6.870	7.119	7.360	7.793	433	5,9%
Obrigações tributárias	1.206	1.198	1.161	1.265	567	546	476	367	347	392	410	500	738	239	47,8%
Impostos parcelados	9.337	7.612	7.629	8.266	9.113	9.449	9.576	10.572	11.560	10.779	10.180	2.995	3.135	140	4,7%
Adiantamentos recebidos	1.324	2.304	5.394	4.458	4.413	3.245	1.695	1.727	848	1.252	2.061	1.304	1.760	456	35,0%
Outras contas a pagar	7.623	7.786	7.936	8.099	8.278	8.442	8.614	8.797	8.976	8.190	8.374	8.558	8.751	194	2,3%
Credores em Recuperação Judicial	10.094	10.264	10.504	10.680	9.646	9.525	8.341	7.639	7.269	6.732	6.638	6.570	6.156	(414)	-6,3%
PASSIVO NÃO CIRCULANTE	**221.977**	**220.926**	**220.172**	**218.461**	**217.374**	**215.451**	**216.917**	**215.285**	**216.082**	**214.735**	**214.687**	**212.931**	**217.941**	**5.011**	**2,4%**
Empréstimos e financiamentos	155.567	152.885	152.620	152.359	152.099	151.121	151.071	149.172	149.121	149.069	149.018	148.967	149.832	865	0,6%
Impostos parcelados	20.754	22.761	22.646	21.575	21.521	21.028	22.128	22.357	21.903	20.683	20.764	19.133	23.356	4.223	22,1%
Provisão para contingências	1.314	1.314	1.314	1.314	835	835	835	835	2.323	2.323	2.323	2.323	2.323	-	0,0%
Credores em Recuperação Judicial	43.246	42.838	42.430	42.020	41.693	41.230	41.591	41.619	41.380	41.272	41.162	41.055	40.946	(109)	-0,3%
Debêntures perpétuas	1.096	1.129	1.162	1.194	1.227	1.237	1.292	1.302	1.355	1.388	1.420	1.453	1.485	32	2,2%
Outras contas a pagar	-	-	-	-	-	-	-	-	-	-	-	-	-	-	0,0%
PATRIMONIO LÍQUIDO	**(62.878)**	**(61.346)**	**(56.885)**	**(53.138)**	**(52.975)**	**(52.441)**	**(38.925)**	**(41.205)**	**(18.528)**	**(2.014)**	**(4.693)**	**1.779**	**(420)**	**(2.199)**	**-123,6%**
Capital social	130.490	130.490	130.490	130.490	130.490	130.490	130.490	130.490	130.490	130.490	130.490	130.490	130.490	-	0,0%
Ajuste de avaliação patrimonial	4.199	4.194	4.189	4.178	4.173	4.168	4.164	4.159	4.154	4.147	4.142	4.137	4.132	(5)	-0,1%
Reserva de incentivos fiscais	40	40	40	40	40	40	40	40	86.119	86.119	86.119	86.119	86.119	-	0,0%
Reserva Debêntures Perpétuas	86.701	86.701	86.701	86.701	86.701	86.701	86.701	86.701	75.859	75.859	75.859	75.859	75.859	-	0,0%
Prejuízos acumulados	(284.308)	(282.771)	(278.304)	(274.546)	(274.379)	(273.840)	(260.319)	(262.594)	(315.149)	(298.629)	(301.303)	(294.826)	(297.019)	(2.193)	0,7%
TOTAL DO PASSIVO	**334.242**	**336.469**	**344.377**	**342.571**	**344.784**	**339.757**	**348.254**	**349.957**	**383.652**	**402.816**	**400.169**	**404.804**	**398.931**	**(5.873)**	**-1,5%**

A empresa apresentou as seguintes variações relevantes em seu Passivo:

O grupo de contas Passivo Circulante apresentou redução de R$ 8,7 milhões influenciado principalmente pelas seguintes variações: Fornecedores em -R$ 10,0 milhões, Empréstimos e financiamentos em +R$ 259,4 mil, Obrigações sociais em +R$ 433,4 mil, Obrigações tributárias em +R$ 238,8 mil, Impostos parcelados em +R$ 140,4 mil, Adiantamentos recebidos em +R$ 456,1 mil, Outras contas a pagar em +R$ 193,6 mil e Credores em Recuperação Judicial em -R$ 414,3 mil.

O grupo de contas Passivo Não Circulante apresentou aumento de R$ 5,0 milhões, influenciado principalmente pelas seguintes variações: Empréstimos e financiamentos em +R$ 864,6 mil, Impostos parcelados em +R$ 4,2 milhões e Credores em Recuperação Judicial em -R$ 108,7 mil.

A variação apresentada no Patrimônio Líquido é gerada pelo resultado líquido do exercício e revisão tributária citada em 4.1 Fatos Históricos Relevantes.

Documento assinado digitalmente, conforme MP nº 2.200-2/2001, Lei nº 11.419/2006, resolução do Projudi, do TJPR/OE
Validação deste em https://projudi.tjpr.jus.br/projudi/ - Identificador: PJZT6 4JQNY FH3ED 2P9E3

PROJUDI - Processo: 0025258-69.2016.8.16.0021 - Ref. mov. 919182 - Assinado digitalmente por Alexandre Correa Nasser de Melo
30/07/2021: JUNTADA DE PETIÇÃO DE MANIFESTAÇÃO DA PARTE. Arq: Relatório Mensal de Atividades Junho de 2021

4.7.3 Demonstrativo de Resultado do Período

Kaefer Agro Industrial Ltda.

DRE Mensal

Conta/Descrição (Em 'R$ 0.000)	jun/20	jul/20	ago/20	set/20	out/20	nov/20	dez/20	jan/21	fev/21	mar/21	abr/21	mai/21	jun/21	Variação Mensal	A.H.
Receita Operacional Líquida	**31.142**	**34.331**	**38.701**	**44.384**	**50.348**	**46.867**	**47.499**	**38.791**	**40.466**	**47.302**	**44.045**	**45.881**	**50.935**	**5.054**	**11,0%**
CPV - Custo do Produdo Vendido	(25.965)	(27.428)	(31.779)	(36.645)	(42.208)	(42.678)	(44.461)	(36.808)	(37.847)	(42.665)	(41.162)	(41.959)	(47.808)	(5.848)	13,9%
% CPV/Receita Líquida	*-83,4%*	*-79,9%*	*-82,1%*	*-82,6%*	*-83,8%*	*-91,1%*	*-93,6%*	*-94,9%*	*-93,5%*	*-90,2%*	*-93,5%*	*-91,5%*	*-93,9%*		
Resultado Bruto	**5.177**	**6.903**	**6.922**	**7.739**	**8.141**	**4.190**	**3.038**	**1.983**	**2.619**	**4.637**	**2.883**	**3.922**	**3.128**	**(794)**	**-20,3%**
% Margem Bruta	*16,6%*	*20,1%*	*17,9%*	*17,4%*	*16,2%*	*8,9%*	*6,4%*	*5,1%*	*6,5%*	*9,8%*	*6,5%*	*8,5%*	*6,1%*		
Despesas gerais e administrativas	(440)	(353)	(446)	(503)	(420)	(422)	(424)	(493)	(320)	(363)	(354)	(367)	(501)	(134)	36,4%
Despesas com comercialização	(2.240)	(2.022)	(1.664)	(1.405)	(6.653)	3.540	(1.256)	(1.975)	(1.691)	(1.911)	(3.022)	(2.638)	(2.234)	403	-15,3%
Resultado da Operação*	**2.498**	**4.528**	**4.811**	**5.830**	**1.067**	**7.308**	**1.358**	**(486)**	**608**	**2.363**	**(493)**	**917**	**393**	**(525)**	**-57,2%**
%Margem Operação	*8,0%*	*13,2%*	*12,4%*	*13,1%*	*2,1%*	*15,6%*	*2,9%*	*-1,3%*	*1,5%*	*5,0%*	*-1,1%*	*2,0%*	*0,8%*		
Valor justo do ativo biológico	2	-	-	2	-	-	2	-	-	2	-	-	2	2	0,0%
Outros resultados operacionais	(864)	(674)	(316)	(77)	193	(145)	(400)	(208)	(354)	386	(316)	(843)	(4.327)	(3.484)	413,0%
Resultado com equivalência patrimonial	-	-	-	-	-	-	-	-	-	65	-	-	(1)	(1)	0,0%
Total das Despesas	***(3.542)***	***(3.049)***	***(2.426)***	***(1.983)***	***(6.881)***	***2.973***	***(2.078)***	***(2.676)***	***(2.365)***	***(1.822)***	***(3.692)***	***(3.848)***	***(7.061)***	***(3.213)***	***83,5%***
Resultado antes das receitas e despesas financeiras	**1.635**	**3.854**	**4.496**	**5.756**	**1.260**	**7.163**	**960**	**(694)**	**254**	**2.815**	**(809)**	**74**	**(3.933)**	**(4.007)**	**-5423,9%**
%Margem antes do resultado finaceiro	*5,3%*	*11,2%*	*11,6%*	*13,0%*	*2,5%*	*15,3%*	*2,0%*	*-1,8%*	*0,6%*	*6,0%*	*-1,8%*	*0,2%*	*-7,7%*		
Despesas financeiras	*(2.352)*	*(2.509)*	*(1.096)*	*(1.173)*	*(1.748)*	*(6.823)*	*(2.102)*	*(2.328)*	*(2.070)*	*(981)*	*(2.027)*	*(1.837)*	*(2.959)*	*(1.122)*	*61,1%*
Receitas financeiras	*14.488*	*184*	*1.060*	*802*	*649*	*192*	*15.341*	*770*	*388*	*2.080*	*155*	*8.233*	*976*	*(7.257)*	*-88,1%*
Resultado financeiro líquido	12.136	(2.325)	(37)	(372)	(1.099)	(6.631)	13.239	(1.557)	(1.682)	1.099	(1.872)	6.396	(1.983)	(8.379)	-131,0%
Resultado antes dos impostos	**13.772**	**1.529**	**4.459**	**5.384**	**160**	**532**	**14.199**	**(2.251)**	**(1.427)**	**3.914**	**(2.682)**	**6.470**	**(5.916)**	**(12.386)**	**-191,4%**
I.R / CSLL correntes	-	-	-	-	-	-	1.126	-	-	-	-	-	-	-	0,0%
I.R / CSLL diferidos	(11.992)	3	3	(1.637)	2	2	(1.809)	2	2	12.600	2	2	3.718	3.715	150020,2%
Resultado líquido do período/exercício	**1.780**	**1.532**	**4.461**	**3.747**	**163**	**535**	**13.516**	**(2.249)**	**(1.425)**	**16.514**	**(2.679)**	**6.472**	**(2.199)**	**(8.671)**	**-134,0%**
%Lucro Líquido/Receita Líquida	*5,7%*	*4,5%*	*11,5%*	*8,4%*	*0,3%*	*1,1%*	*28,5%*	*-5,8%*	*-3,5%*	*34,9%*	*-6,1%*	*14,1%*	*-4,3%*		

Após analisar os Demonstrativos de Resultados da empresa, seguem abaixo as considerações:

Considerando as contas apresentadas em junho de 2021 a empresa apresentou prejuízo de R$ 2,2 milhões na linha Resultado líquido do período/exercício.

Documento assinado digitalmente, conforme MP nº 2.200-2/2001, Lei nº 11.419/2006, resolução do Projudi, do TJPR/OE
Validação deste em https://projudi.tjpr.jus.br/projudi/ - Identificador: PJZT6 4JQNY FH3ED 2P9E3

4.7.4 Partes Relacionadas

Kaefer Agro Industrial Ltda.

Movimentação de contas: Empresas Ligadas

ATIVO (R$ em mil) Descrição	Saldo Inicial 31/05/2021	Débito	Crédito	Saldo Final 30/06/2021
Debito Coligadas	34.575	34.751	34.434	34.892
RECANTO DOS ABIA ALIMENTOS	6.463	-	-	6.463
KAEFER ADM E PARTIC S.A	20.692	-	-	20.692
VILLA GERMANIA	-	-	-	-
KAEFER INDUSTRIAL DE ALIM. LTDA	7.420	34.751	34.434	7.737
Provisão para perdas com Coligadas	6.463	-	-	6.463
Investimentos (Outras Participações)	32.160	-	1	32.158
RECANTO SABIA ALIMENTOS	853	-	-	853
FRIG. SUL BRASIL LTDA	30.898	-	1	30.896
CREDI COOPAVEL	157	-	-	157
SICOOB	252	-	-	252
Total	**73.197**	**34.751**	**34.435**	**73.513**

PASSIVO (R$ em mil) Descrição	Saldo Inicial 31/05/2021	Débito	Crédito	Saldo Final 30/06/2021
Crédito Coligadas	94.374	40.077	29.602	83.898
CUIABA AGRO AVICOLA LTDA	-	4	4	-
FRIGORIFICO SUL BRASIL	5.342	-	18	5.360
GLOBOAVES SÃO PAULO AGRO AVICOL	61.139	39.955	29.568	50.752
GLOBO SUINOS AGRO PECUARIA LTDA	27.893	118	11	27.786
Total	**94.374**	**40.077**	**29.602**	**83.898**

PROJUDI - Processo: 0025258-69.2016.8.16.0021 - Ref. mov. 91918.2 - Assinado digitalmente por Alexandre Correa Nasser de Melo
30/07/2021: JUNTADA DE PETIÇÃO DE MANIFESTAÇÃO DA PARTE. Arq: Relatório Mensal de Atividades Junho de 2021

Documento assinado digitalmente, conforme MP nº 2.200-2/2001, Lei nº 11.419/2006, resolução do Projudi, do TJPR/OE
Validação deste em https://projudi.tjpr.jus.br/projudi/ - Identificador: PJZT6 4JQNY FH3ED 2P9E3

PROJUDI - Processo: 0025258-69.2016.8.16.0021 - Ref. mov. 919.18.2 - Assinado digitalmente por Alexandre Correa Nasser de Melo
30/07/2021: JUNTADA DE PETIÇÃO DE MANIFESTAÇÃO DA PARTE. Arq: Relatório Mensal de Atividades Junho de 2021

4.8 Demonstrações Financeiras: Interaves Agropecuária Ltda.

4.8.1 Ativos

Interaves Agropecuária Ltda.

Conta/Descrição (Em 'R$ 0.000)	jun/20	jul/20	ago/20	set/20	out/20	nov/20	dez/20	jan/21	fev/21	mar/21	abr/21	mai/21	jun/21	Variação Mensal	A.H.
ATIVO CIRCULANTE	**11.409**	**11.409**	**11.407**	**11.406**	**11.404**	**11.402**	**11.401**	**11.372**	**11.370**	**11.357**	**11.367**	**11.357**	**11.347**	**(10)**	**-0,1%**
Caixa e equivalentes de caixa	0	0	0	0	0	0	0	0	1	1	13	13	13	(0)	-0,5%
Clientes	11.406	11.405	11.404	11.402	11.401	11.399	11.397	11.369	11.366	11.353	11.351	11.341	11.331	(10)	-0,1%
Impostos a recuperar	3	3	3	3	3	3	3	3	3	3	3	3	3	-	0,0%
ATIVO NÃO CIRCULANTE	**-**	**-**	**-**	**-**	**-**	**-**	**-**	**-**	**-**	**-**	**-**	**-**	**-**	**-**	**0,0%**
Outros créditos	-	-	-	-	-	-	-	-	-	-	-	-	-	-	0,0%
TOTAL DO ATIVO	**11.409**	**11.409**	**11.407**	**11.406**	**11.404**	**11.402**	**11.401**	**11.372**	**11.370**	**11.357**	**11.367**	**11.357**	**11.347**	**(10)**	**-0,1%**

4.8.2 Passivos

Interaves Agropecuária Ltda.

Conta/Descrição (Em 'R$ 0.000)	jun/20	jul/20	ago/20	set/20	out/20	nov/20	dez/20	jan/21	fev/21	mar/21	abr/21	mai/21	jun/21	Variação Mensal	A.H.
PASSIVO CIRCULANTE	**84**	**85**	**87**	**88**	**88**	**87**	**87**	**76**	**76**	**64**	**76**	**72**	**65**	**(7)**	**-9,6%**
Fornecedores	-	-	1	-	1	-	-	-	-	-	-	-	-	-	0%
Credores em Recuperação Judicial	84	85	86	88	87	87	87	76	76	64	76	72	65	(7)	-10%
PASSIVO NÃO CIRCULANTE	**693**	**692**	**691**	**689**	**688**	**688**	**688**	**688**	**385**	**370**	**370**	**370**	**358**	**(12)**	**-3%**
Impostos parcelados	-	-	-	-	-	-	-	-	-	-	-	-	-	-	0%
Provisão para contingências	526	526	526	526	526	526	526	526	222	207	207	207	195	(12)	-6%
Credores em Recuperaçcao Judicial	163	162	161	159	158	158	158	158	158	158	158	158	158	(0)	0%
Debêntures perpétuas	4	4	4	4	4	4	4	4	5	5	5	5	5	0	2%
PATRIMONIO LÍQUIDO	**10.633**	**10.632**	**10.629**	**10.629**	**10.628**	**10.627**	**10.625**	**10.607**	**10.910**	**10.923**	**10.921**	**10.916**	**10.924**	**9**	**0%**
Capital social	2.205	2.205	2.205	2.205	2.205	2.205	2.205	2.205	2.205	2.205	2.205	2.205	2.205	-	0%
Reserva Debêntures Perpétuas	376	376	376	376	376	376	376	376	286	286	286	286	286	-	0%
Reserva de retenção de lucros	8.052	8.051	8.048	8.048	8.047	8.045	8.044	8.026	8.419	8.432	8.430	8.425	8.434	9	0%
TOTAL DO PASSIVO	**11.409**	**11.409**	**11.407**	**11.406**	**11.404**	**11.402**	**11.401**	**11.372**	**11.370**	**11.357**	**11.367**	**11.357**	**11.347**	**(10)**	**0%**

Documento assinado digitalmente, conforme MP nº 2.200-2/2001, Lei nº 11.419/2006, resolução do Projudi, do TJPR/OE
Validação deste em https://projudi.tjpr.jus.br/projudi/ - Identificador: PJZT6 4JQNY FH3ED 2P9E3

PROJUDI - Processo: 0025258-69.2016.8.16.0021 - Ref. mov. 919118.2 - Assinado digitalmente por Alexandre Correa Nasser de Melo
30/07/2021: JUNTADA DE PETIÇÃO DE MANIFESTAÇÃO DA PARTE. Arq: Relatório Mensal de Atividades Junho de 2021

4.8.3 Demonstrativo de Resultado do Período

Interaves Agropecuária Ltda.

DRE Mensal

Conta/Descrição (Em 'R$ 0.000)	jun/20	jul/20	ago/20	set/20	out/20	nov/20	dez/20	jan/21	fev/21	mar/21	abr/21	mai/21	jun/21	Variação Mensal	A.H.
Receita Operacional Líquida	**-**	**-**	**-**	**-**	**-**	**-**	**-**	**-**	**-**	**-**	**-**	**-**	**-**	**-**	**0,0%**
CPV - Custo do Produdo Vendido	-	-	-	-	-	-	-	-	-	-	-	-	-	-	0,0%
% CPV/Rol	*0,0%*	*0,0%*	*0,0%*	*0,0%*	*0,0%*	*0,0%*	*0,0%*	*0,0%*	*0,0%*	*0,0%*	*0,0%*	*0,0%*	*0,0%*		
Resultado Bruto	**-**	**-**	**-**	**-**	**-**	**-**	**-**	**-**	**-**	**-**	**-**	**-**	**-**	**-**	**0,0%**
% Margem Bruta	*0,0%*	*0,0%*	*0,0%*	*0,0%*	*0,0%*	*0,0%*	*0,0%*	*0,0%*	*0,0%*	*0,0%*	*0,0%*	*0,0%*	*0,0%*		
Despesas gerais e administrativas	(1)	(0)	(2)	(0)	(0)	-	-	(0)	-	-	-	(4)	(1)	3	-70,3%
Despesas com comercialização	-	-	-	-	-	-	-	-	-	-	-	-	-	-	0,0%
Resultado da Operação*	**(1)**	**(0)**	**(2)**	**(0)**	**(0)**	**-**	**-**	**(0)**	**-**	**-**	**-**	**(4)**	**(1)**	**3**	**-70,3%**
%Margem Operação	*0,0%*	*0,0%*	*0,0%*	*0,0%*	*0,0%*	*0,0%*	*0,0%*	*0,0%*	*0,0%*	*0,0%*	*0,0%*	*0,0%*	*0,0%*		
Outros resultados operacionais	-	-	-	-	-	-	-	(15)	-	15	(12)	-	12	12	0,0%
Total das Despesas	***(1)***	***(0)***	***(2)***	***(0)***	***(0)***	***-***	***-***	***(16)***	***-***	***15***	***(12)***	***(4)***	***11***	***15***	***-404,5%***
Resultado antes das receitas (despesas) financeiras	**(1)**	**(0)**	**(2)**	**(0)**	**(0)**	**-**	**-**	**(16)**	**-**	**15**	**(12)**	**(4)**	**11**	**15**	**-404,5%**
%Margem	*0,0%*	*0,0%*	*0,0%*	*0,0%*	*0,0%*	*0,0%*	*0,0%*	*0,0%*	*0,0%*	*0,0%*	*0,0%*	*0,0%*	*0,0%*		
Despesas financeiras	*(0)*	*(0)*	*(0)*	*(0)*	*(0)*	*(2)*	*(2)*	*(2)*	*(2)*	*(2)*	*10*	*(2)*	*(2)*	*(1)*	*33,0%*
Receitas financeiras	-	-	-	-	-	-	-	-	-	-	-	-	-	-	*0,0%*
Resultado financeiro líquido	(0)	(0)	(0)	(0)	(0)	(2)	(2)	(2)	(2)	(2)	10	(2)	(2)	(1)	33,0%
Resultado antes dos impostos	**(1)**	**(1)**	**(3)**	**(1)**	**(1)**	**(2)**	**(2)**	**(17)**	**(2)**	**13**	**(2)**	**(5)**	**9**	**14**	**-260,0%**
Imposto de renda e contribuição social correntes	-	-	-	-	-	-	-	-	-	-	-	-	-	-	0,0%
Imposto de renda e contribuição social diferidos	-	-	-	-	-	-	-	-	-	-	-	-	-	-	0,0%
Resultado líquido do período/exercício	**(1)**	**(1)**	**(3)**	**(1)**	**(1)**	**(2)**	**(2)**	**(17)**	**(2)**	**13**	**(2)**	**(5)**	**9**	**14**	**-260,0%**
	0,0%	*0,0%*	*0,0%*	*0,0%*	*0,0%*	*0,0%*	*0,0%*	*0,0%*	*0,0%*	*0,0%*	*0,0%*	*0,0%*	*0,0%*		

4.8.4 Partes Relacionadas

Interaves Agropecuária Ltda.

Movimentação de contas: Empresas Ligadas

ATIVO (R$ em mil) Descrição	Saldo Inicial 31/05/2021	Débito	Crédito	Saldo Final 30/06/2021
Debito Coligadas	11.341	-	10	11.331
GLOBOAVES SÃO PAULO AGRO AVICOL	11.341	-	10	11.331
Total	**11.341**	**-**	**10**	**11.331**

PASSIVO (R$ em mil) Descrição	Saldo Inicial 31/05/2021	Débito	Crédito	Saldo Final 30/06/2021
Total	**-**	**-**	**-**	**-**

Documento assinado digitalmente, conforme MP nº 2.200-2/2001, Lei nº 11.419/2006, resolução do Projudi, do TJPR/OE
Validação deste em https://projudi.tjpr.jus.br/projudi/ - Identificador: PJZT6 4JQNY FH3ED 2P9E3

PROJUDI - Processo: 0025258-69.2016.8.16.0021 - Ref. mov. 919.18.2 - Assinado digitalmente por Alexandre Correa Nasser de Melo
30/07/2021: JUNTADA DE PETIÇÃO DE MANIFESTAÇÃO DA PARTE. Arq: Relatório Mensal de Atividades Junho de 2021

4.9 Demonstrações Financeiras: Kaefer Industrial de Alimentos Ltda.

4.9.1 Ativos

Kaefer Industrial de Alimentos Ltda.

Conta/Descrição (Em 'R$ 0.000)	jun/20	jul/20	ago/20	set/20	out/20	nov/20	dez/20	jan/21	fev/21	mar/21	abr/21	mai/21	jun/21	Variação Mensal	A.H.
ATIVO CIRCULANTE	**9.012**	**8.112**	**6.616**	**7.032**	**10.567**	**2.800**	**4.716**	**1.107**	**1.390**	**1.331**	**768**	**1.824**	**2.141**	**317**	**17,4%**
Caixa e equivalentes de caixa	8.632	7.732	6.236	6.653	10.187	2.420	4.336	728	1.010	951	388	1.444	1.761	317	21,9%
Impostos a recuperar	380	380	380	380	380	380	380	380	380	380	380	380	380	-	0,0%
ATIVO NÃO CIRCULANTE	**-**	**-**	**-**	**-**	**-**	**-**	**-**	**-**	**-**	**-**	**-**	**-**	**-**	**-**	**0,0%**
TOTAL DO ATIVO	**9.012**	**8.112**	**6.616**	**7.032**	**10.567**	**2.800**	**4.716**	**1.107**	**1.390**	**1.331**	**768**	**1.824**	**2.141**	**317**	**17,4%**

4.9.2 Passivos

Kaefer Industrial de Alimentos Ltda.

Conta/Descrição (Em 'R$ 0.000)	jun/20	jul/20	ago/20	set/20	out/20	nov/20	dez/20	jan/21	fev/21	mar/21	abr/21	mai/21	jun/21	Variação Mensal	A.H.
PASSIVO CIRCULANTE	**14.607**	**13.707**	**12.211**	**12.628**	**16.163**	**8.396**	**10.312**	**6.704**	**6.987**	**6.928**	**6.365**	**7.421**	**7.738**	**317**	**4,3%**
Fornecedores	14.606	13.706	12.210	12.627	16.162	8.395	10.311	6.703	6.986	6.927	6.364	7.420	7.737	317	4,3%
Obrigações tributárias	-	-	-	-	-	-	-	-	-	-	-	-	-	-	0,0%
Credores em Recuperação Judicial	1	1	1	1	1	1	1	1	1	1	1	1	1	0	0,1%
PASSIVO NÃO CIRCULANTE	**57**	**57**	**58**	**59**	**59**	**60**	**61**	**61**	**62**	**63**	**63**	**64**	**65**	**1**	**1,1%**
Credores em Recuperação Judicial	45	46	46	46	47	47	47	48	48	48	49	49	49	0	0,7%
Debêntures Perpétuas	11	12	12	12	13	13	13	14	14	14	15	15	16	0	2,3%
PATRIMONIO LÍQUIDO	**(5.652)**	**(5.652)**	**(5.653)**	**(5.654)**	**(5.655)**	**(5.656)**	**(5.657)**	**(5.658)**	**(5.659)**	**(5.660)**	**(5.660)**	**(5.661)**	**(5.662)**	**(1)**	**0,0%**
Capital social	100	100	100	100	100	100	100	100	100	100	100	100	100	-	0,0%
Reserva Debêntures Perpétuas	838	838	838	838	838	838	838	838	833	833	833	833	833	-	0,0%
Prejuízos acumulados	-6.590	-6.591	-6.592	-6.593	-6.594	-6.594	-6.595	-6.596	-6.592	-6.592	-6.593	-6.594	-6.595	-1	0,0%
TOTAL DO PASSIVO	**9.012**	**8.112**	**6.616**	**7.032**	**10.567**	**2.800**	**4.716**	**1.107**	**1.390**	**1.331**	**768**	**1.824**	**2.141**	**317**	**17,4%**

Documento assinado digitalmente, conforme MP nº 2.200-2/2001, Lei nº 11.419/2006, resolução do Projudi, do TJPR/OE
Validação deste em https://projudi.tjpr.jus.br/projudi/ - Identificador: PJZT6 4JQNY FH3ED 2P9E3

PROJUDI - Processo: 0025258-69.2016.8.16.0021 - Ref. mov. 919182 - Assinado digitalmente por Alexandre Correa Nasser de Melo
30/07/2021: JUNTADA DE PETIÇÃO DE MANIFESTAÇÃO DA PARTE. Arq: Relatório Mensal de Atividades Junho de 2021

4.9.3 Demonstrativo de Resultado do Período

Kaefer Industrial de Alimentos Ltda.

DRE Mensal

Conta/Descrição (Em 'R$ 0.000)	jun/20	jul/20	ago/20	set/20	out/20	nov/20	dez/20	jan/21	fev/21	mar/21	abr/21	mai/21	jun/21	Variação Mensal	A.H.
Receita Operacional Líquida	-	-	-	-	-	-	-	-	-	-	-	-	-	-	**0,0%**
CPV - Custo do Produdo Vendido	-	-	-	-	-	-	-	-	-	-	-	-	-	-	0,0%
% CPV/Receita Líquida	*0,0%*	*0,0%*	*0,0%*	*0,0%*	*0,0%*	*0,0%*	*0,0%*	*0,0%*	*0,0%*	*0,0%*	*0,0%*	*0,0%*	*0,0%*		
Resultado Bruto	-	-	-	-	-	-	-	-	-	-	-	-	-	-	**0,0%**
% Margem Bruta	*0,0%*	*0,0%*	*0,0%*	*0,0%*	*0,0%*	*0,0%*	*0,0%*	*0,0%*	*0,0%*	*0,0%*	*0,0%*	*0,0%*	*0,0%*		
Despesas gerais e administrativas	-	-	-	-	-	-	-	-	-	-	-	-	-	-	0,0%
Despesas com comercialização	-	-	-	(0)	-	-	-	-	-	-	-	-	-	-	0,0%
Resultado da Operação*	-	-	-	**(0)**	-	-	-	-	-	-	-	-	-	-	**0,0%**
%Margem Operação	*0,0%*	*0,0%*	*0,0%*	*0,0%*	*0,0%*	*0,0%*	*0,0%*	*0,0%*	*0,0%*	*0,0%*	*0,0%*	*0,0%*	*0,0%*		
Valor justo do ativo biológico	-	-	-	-	-	-	-	-	-	-	-	-	-	-	0,0%
Outros resultados operacionais	-	-	-	-	-	-	-	-	-	-	-	-	-	-	0,0%
Total das Despesas	-	-	-	***(0)***	-	-	-	-	-	-	-	-	-	-	***0,0%***
Resultado antes das receitas e despesas financeiras	-	-	-	**(0)**	-	-	-	-	-	-	-	-	-	-	**0,0%**
%Margem antes do resultado finaceiro	*0,0%*	*0,0%*	*0,0%*	*0,0%*	*0,0%*	*0,0%*	*0,0%*	*0,0%*	*0,0%*	*0,0%*	*0,0%*	*0,0%*	*0,0%*		
Despesas financeiras	*(1)*	*(1)*	*(1)*	*(1)*	*(1)*	*(1)*	*(1)*	*(1)*	*(1)*	*(1)*	*(1)*	*(1)*	*(1)*	*(0)*	*7,4%*
Receitas financeiras	-	-	-	-	-	-	-	-	-	-	-	-	-	-	*0,0%*
Resultado financeiro líquido	(1)	(1)	(1)	(1)	(1)	(1)	(1)	(1)	(1)	(1)	(1)	(1)	(1)	(0)	7,4%
Resultado antes dos impostos	**(1)**	**(1)**	**(1)**	**(1)**	**(1)**	**(1)**	**(1)**	**(1)**	**(1)**	**(1)**	**(1)**	**(1)**	**(1)**	**(0)**	**7,4%**
I.R / CSLL correntes	-	-	-	-	-	-	-	-	-	-	-	-	-	-	0,0%
I.R / CSLL diferidos	-	-	-	-	-	-	-	-	-	-	-	-	-	-	0,0%
Resultado líquido do período/exercício	**(1)**	**(1)**	**(1)**	**(1)**	**(1)**	**(1)**	**(1)**	**(1)**	**(1)**	**(1)**	**(1)**	**(1)**	**(1)**	**(0)**	**7,4%**
%Lucro Líquido/Receita Líquida	*0,0%*	*0,0%*	*0,0%*	*0,0%*	*0,0%*	*0,0%*	*0,0%*	*0,0%*	*0,0%*	*0,0%*	*0,0%*	*0,0%*	*0,0%*		

4.9.4 Partes Relacionadas

Kaefer Industrial de Alimentos Ltda.

Movimentação de contas: Empresas Ligadas

ATIVO (R$ em mil) Descrição	Saldo Inicial 31/05/2021	Débito	Crédito	Saldo Final 30/06/2021
Total	-	-	-	-

PASSIVO (R$ em mil) Descrição	Saldo Inicial 31/05/2021	Débito	Crédito	Saldo Final 30/06/2021
Crédito Coligadas	7.420	34.434	34.751	7.737
KAEFER AGRO INDUSTRIAL LTDA	7.420	34.434	34.751	7.737
Total	**7.420**	**34.434**	**34.751**	**7.737**

Documento assinado digitalmente, conforme MP nº 2.200-2/2001, Lei nº 11.419/2006, resolução do Projudi, do TJPR/OE
Validação deste em https://projudi.tjpr.jus.br/projudi/ - Identificador: PJZT6 4JQNY FH3ED 2P9E3

PROJUDI - Processo: 0025258-69.2016.8.16.0021 - Ref. mov. 919118.2 - Assinado digitalmente por Alexandre Correa Nasser de Melo
30/07/2021: JUNTADA DE PETIÇÃO DE MANIFESTAÇÃO DA PARTE. Arq: Relatório Mensal de Atividades Junho de 2021

4.10 Demonstrações Financeiras: Kaefer Administração e Participações S/A

4.10.1 Ativos

Kaefer Administração e Participações S/A

Conta/Descrição (Em 'R$ 0.000)	jun/20	jul/20	ago/20	set/20	out/20	nov/20	dez/20	jan/21	fev/21	mar/21	abr/21	mai/21	jun/21	Variação Mensal	A.H.
ATIVO CIRCULANTE	**-**	**-**	**-**	**-**	**-**	**-**	**-**	**-**	**-**	**-**	**-**	**-**	**-**	**-**	**0,0%**
ATIVO NÃO CIRCULANTE	**231.466**	**231.466**	**231.466**	**236.195**	**236.195**	**236.195**	**253.597**	**253.597**	**285.558**	**311.162**	**311.162**	**311.162**	**320.361**	**9.199**	**3,0%**
Outros créditos	-	-	-	-	-	-	-	-	-	-	-	-	-	-	0,0%
Partes relacionadas	21.887	21.887	21.887	21.913	21.913	21.913	21.913	21.913	21.913	21.913	21.913	21.913	21.913	-	0,0%
Investimentos	209.579	209.579	209.579	214.282	214.282	214.282	231.684	231.684	263.645	289.249	289.249	289.249	298.448	9.199	3,2%
TOTAL DO ATIVO	**231.466**	**231.466**	**231.466**	**236.195**	**236.195**	**236.195**	**253.597**	**253.597**	**285.558**	**311.162**	**311.162**	**311.162**	**320.361**	**9.199**	**3,0%**

4.10.2 Passivos

Kaefer Administração e Participações S/A

Conta/Descrição (Em 'R$ 0.000)	jun/20	jul/20	ago/20	set/20	out/20	nov/20	dez/20	jan/21	fev/21	mar/21	abr/21	mai/21	jun/21	Variação Mensal	A.H.
PASSIVO CIRCULANTE	**-**	**-**	**-**	**-**	**-**	**-**	**-**	**-**	**-**	**-**	**-**	**-**	**-**	**-**	**0,0%**
PASSIVO NÃO CIRCULANTE	**180.652**	**180.659**	**180.665**	**171.680**	**171.686**	**171.693**	**157.335**	**157.341**	**133.253**	**120.479**	**120.495**	**120.502**	**83.111**	**(37.391)**	**-31,0%**
Partes relacionadas	36.814	36.814	36.814	36.841	36.841	36.841	38.286	38.286	38.286	38.286	38.286	38.286	38.286	-	0,0%
Credores em Recuperação Judicial	309	313	316	319	323	326	330	333	337	308	321	325	328	4	1,1%
Debêntures perpétuas	96	99	102	105	108	111	114	117	120	115	118	121	123	3	2,3%
Provisão para perda em investimentos	143.432	143.432	143.432	134.414	134.414	134.414	118.605	118.605	94.509	81.770	81.770	81.770	44.373	-37.397	-45,7%
PATRIMONIO LÍQUIDO	**50.814**	**50.808**	**50.801**	**64.515**	**64.509**	**64.502**	**96.262**	**96.255**	**152.306**	**190.683**	**190.667**	**190.661**	**237.250**	**46.589**	**24,4%**
Capital social	150.000	150.000	150.000	150.000	150.000	150.000	150.000	150.000	150.000	150.000	150.000	150.000	150.000	-	0,0%
Reserva legal	7.099	7.099	7.099	7.099	7.099	7.099	7.099	7.099	7.099	7.099	7.099	7.099	7.099	-	0,0%
Reserva Debêntures Perpétuas	7.136	7.136	7.136	7.136	7.136	7.136	7.136	7.136	7.136	7.136	7.136	7.136	7.136	-	0,0%
Reserva de retenção de lucros	-	-	-	-	-	-	-	-	-	26.448	26.431	26.425	73.014	46.589	176,3%
Prejuízos acumulados	-113.422	-113.428	-113.434	-99.720	-99.727	-99.733	-67.974	-67.980	-11.930	-	-	-	-	-	0,0%
TOTAL DO PASSIVO	**231.466**	**231.466**	**231.466**	**236.195**	**236.195**	**236.195**	**253.597**	**253.597**	**285.558**	**311.162**	**311.162**	**311.162**	**320.361**	**9.199**	**3,0%**

Documento assinado digitalmente, conforme MP nº 2.200-2/2001, Lei nº 11.419/2006, resolução do Projudi, do TJPR/OE
Validação deste em https://projudi.tjpr.jus.br/projudi/ - Identificador: PJZT6 4JQNY FH3ED 2P9E3

PROJUDI - Processo: 0025258-69.2016.8.16.0021 - Ref. mov. 91918.2 - Assinado digitalmente por Alexandre Correa Nasser de Melo
30/07/2021: JUNTADA DE PETIÇÃO DE MANIFESTAÇÃO DA PARTE. Arq: Relatório Mensal de Atividades Junho de 2021

4.10.3 Demonstrativo de Resultado do Período

Kaefer Administração e Participações S/A

DRE Mensal

Conta/Descrição (Em 'R$ 0.000)	jun/20	jul/20	ago/20	set/20	out/20	nov/20	dez/20	jan/21	fev/21	mar/21	abr/21	mai/21	jun/21	Variação Mensal	A.H.
Receita Operacional Líquida	**-**	**-**	**-**	**-**	**-**	**-**	**-**	**-**	**-**	**-**	**-**	**-**	**-**		
CPV - Custo do Produdo Vendido	-	-	-	-	-	-	-	-	-	-	-	-	-	-	0,0%
Resultado Bruto	**-**	**-**	**-**	**-**	**-**	**-**	**-**	**-**	**-**	**-**	**-**	**-**	**-**	**-**	**0,0%**
Despesas gerais e administrativas	-	(0,2)	-	(0,239)	-	-	-	-	-	-	-	-	-	-	0,0%
Outros resultados operacionais	-	-	-	-	-	-	-	-	-	13	-	-	-	-	0,0%
Resultado antes das depesas financeiras liquidas	**-**	**(0,2)**	**-**	**(0,239)**	**-**	**-**	**-**	**-**	**-**	**13,456**	**-**	**-**	**-**	**-**	**0,0%**
Despesas Financeiras	(6,3)	(6,4)	(6,4)	(6)	(6)	(7)	(7)	(6,6)	(7)	(671)	(16)	(6)	(6)	(0,0)	0,6%
Receitas Financeiras	-	-	-	-	-	-	-	-	-	692	-	-	-	-	0,0%
Resultado Financeiro Líquido	(6,3)	(6,4)	(6,4)	(6)	(6)	(7)	(7)	(6,6)	(7)	21	(16)	(6)	(6)	(0,0)	0,6%
Equivalências patrimoniais	21.797	-	-	13.721	-	-	31.766	-	13	38.330	0	-	46.596	46.596	0,0%
Resultado antes dos impostos	**21.791**	**(6,6)**	**(6,4)**	**13.714**	**(6)**	**(7)**	**31.759**	**(6,6)**	**7**	**38.364**	**(16)**	**(6)**	**46.589**	**46.596**	**-741725,7%**
Imposto de renda e contribuição social correntes	-	-	-	-	-	-	-	-	-	-	-	-	-	-	0,0%
Imposto de renda e contribuição social diferidos	-	-	-	-	-	-	-	-	-	-	-	-	-	-	0,0%
Lucro (Prejuízo) do período/exercício	**21.791**	**(6,6)**	**(6,4)**	**13.714**	**(6)**	**(7)**	**31.759**	**(7)**	**7**	**38.364**	**(16)**	**(6)**	**46.589**	**46.596**	**-741725,7%**

4.10.4 Partes Relacionadas

Kaefer Administração e Participações S/A

Movimentação de contas: Empresas Ligadas

ATIVO (R$ em mil) Descrição	Saldo Inicial 31/05/2021	Débito	Crédito	Saldo Final 30/06/2021
Credores Diversos	3.582	-	-	3.582
DEBITO ACIONISTAS	3.582	-	-	3.582
Debito Coligadas	18.331	-	-	18.331
CUIABA AGRO AVICOLA LTDA	16.350	-	-	16.350
MCK CONSTRUTORA DE OBRAS LTDA	1.981	-	-	1.981
VILLA GERMANIA	-	-	-	-
Participação em Coligadas	289.249	9.199	-	298.448
INTERAVES AGROPECUARIA LT	10.923	1	-	10.924
GLOBOAVES ARGENTINA SA	11.142	-	-	11.142
GLOBOAVES SÃO PAULO	266.580	9.198	-	275.777
NOVO GENA VICULTURA LTDA	604	-	-	604
Total	**311.162**	**9.199**	**-**	**320.361**

PASSIVO (R$ em mil) Descrição	Saldo Inicial 31/05/2021	Débito	Crédito	Saldo Final 30/06/2021
Credores Diversos	38.286	-	-	38.286
NOVO GENA VICULTURA LTDA	385	-	-	385
GLOBO AVES SÃO PAULO	17.209	-	-	17.209
KAEFER AGRO INDUSTRIAL LTDA	20.692	-	-	20.692
Provisões para perda em Invervimento	81.770	37.400	3	44.373
Total	**120.056**	**37.400**	**3**	**82.660**

Documento assinado digitalmente, conforme MP nº 2.200-2/2001, Lei nº 11.419/2006, resolução do Projudi, do TJPR/OE
Validação deste em https://projudi.tjpr.jus.br/projudi/ - Identificador: PJZT6 4JQNY FH3ED 2P9E3

PROJUDI - Processo: 0025258-69.2016.8.16.0021 - Ref. mov. 91918.2 - Assinado digitalmente por Alexandre Correa Nasser de Melo
30/07/2021: JUNTADA DE PETIÇÃO DE MANIFESTAÇÃO DA PARTE. Arq: Relatório Mensal de Atividades Junho de 2021

4.11 Demonstrações Financeiras: Verok - Agricultura e Pecuária Ltda.

4.11.1 Ativos

Verok - Agricultura e Pecuária Ltda.

Conta/Descrição (Em 'R$ 0.000)	jun/20	jul/20	ago/20	set/20	out/20	nov/20	dez/20	jan/21	fev/21	mar/21	abr/21	mai/21	jun/21	Variação Mensal	A.H.
ATIVO CIRCULANTE	**662**	**680**	**669**	**674**	**662**	**661**	**650**	**643**	**659**	**652**	**649**	**652**	**648**	**(5)**	**-0,7%**
Caixa e equivalentes de caixa	2	9	5	2	6	3	2	0	4	1	8	2	6	4	156,5%
Clientes	36	46	40	48	35	33	23	19	26	26	19	25	21	-3	-14,1%
Estoques	6	7	5	6	4	7	3	4	12	9	6	8	3	-5	-60,3%
Impostos a recuperar	5	5	4	3	3	3	3	3	2	2	2	3	3	0	9,5%
Adiantamentos concedidos	-	-	-	-	-	1	5	2	-	-	-	-	0	0	0,0%
Ativos mantidos para venda	614	614	614	614	614	614	614	614	614	614	614	614	614	-	0,0%
ATIVO NÃO CIRCULANTE	**69.002**	**68.847**	**68.717**	**70.016**	**69.890**	**69.780**	**72.899**	**72.789**	**78.260**	**82.060**	**81.940**	**81.841**	**86.459**	**4.618**	**5,6%**
Impostos a recuperar	-	-	-	-	-	-	-	0	0	0	0	0	0	-	0,0%
Outros créditos	52	52	52	52	52	52	52	52	52	52	52	52	45	-7	-12,7%
Imposto de renda e Contribuição social diferidos	614	614	614	653	653	653	703	703	703	786	786	786	865	79	10,1%
Partes relacionadas	16.152	16.152	16.152	16.152	16.152	16.152	16.152	16.152	16.152	16.152	16.152	16.152	16.152	-	0,0%
Investimentos	5.065	5.065	5.065	6.431	6.431	6.431	9.596	9.596	15.184	19.008	19.008	19.008	23.650	4.642	24,4%
Ativo biológico	4.521	4.469	4.435	4.432	4.408	4.401	4.407	4.397	4.382	4.377	4.360	4.339	4.340	1	0,0%
Imobilizado	42.598	42.495	42.399	42.297	42.194	42.092	41.989	41.890	41.787	41.685	41.582	41.504	41.407	-98	-0,2%
TOTAL DO ATIVO	**69.664**	**69.527**	**69.385**	**70.690**	**70.552**	**70.441**	**73.549**	**73.433**	**78.919**	**82.712**	**82.589**	**82.494**	**87.107**	**4.613**	**5,6%**

4.11.2 Passivos

Verok - Agricultura e Pecuária Ltda.

Conta/Descrição (Em 'R$ 0.000)	jun/20	jul/20	ago/20	set/20	out/20	nov/20	dez/20	jan/21	fev/21	mar/21	abr/21	mai/21	jun/21	Variação Mensal	A.H.
PASSIVO CIRCULANTE	**7.470**	**7.500**	**7.585**	**7.666**	**7.769**	**7.836**	**7.933**	**8.045**	**8.144**	**8.248**	**8.350**	**8.459**	**8.534**	**75**	**0,9%**
Fornecedores	6.794	6.826	6.873	6.950	7.061	7.219	7.279	7.401	7.503	7.595	7.694	7.828	7.883	55	0,7%
Obrigações sociais	56	59	58	74	69	62	56	53	57	61	70	70	72	2	3,1%
Obrigações tributárias	7	8	8	5	6	5	6	5	5	5	5	5	6	1	16,2%
Impostos parcelados	547	541	581	572	567	504	547	541	533	527	521	503	520	17	3,3%
Adiantamentos recebidos	20	20	20	20	20	-	-	-	-	-	-	-	2	2	0,0%
Credores em Recuperação Judicial	45	45	45	45	45	45	45	45	45	60	60	52	50	-2	-3,8%
PASSIVO NÃO CIRCULANTE	**16.066**	**16.043**	**15.947**	**15.878**	**15.777**	**15.714**	**15.618**	**15.555**	**15.491**	**15.424**	**15.362**	**15.299**	**15.240**	**(59)**	**-0,4%**
Partes relacionadas	-	-	-	-	-	-	-	-	-	-	-	-	-	-	0,0%
Impostos parcelados	3.539	3.545	3.477	3.443	3.371	3.337	3.271	3.237	3.201	3.166	3.133	3.091	3.062	-29	-0,9%
Provisões para contingências	173	173	173	173	173	173	173	173	173	173	173	173	173	-	0,0%
Imposto de renda e contribuição social diferidos	12.349	12.320	12.292	12.256	12.228	12.199	12.168	12.139	12.110	12.079	12.050	12.029	11.999	-30	-0,2%
Credores em Recuperação Judicial	4	4	4	4	4	4	4	4	4	4	4	4	4	0	1,1%
Debêntures perpétuas	1	1	1	1	1	1	1	1	1	1	2	2	2	0	2,3%
Provisão para perda em investimentos	-	-	-	-	-	-	-	-	-	-	-	-	-	-	0,0%
PATRIMONIO LÍQUIDO	**46.128**	**45.984**	**45.854**	**47.145**	**47.006**	**46.891**	**49.998**	**49.833**	**55.285**	**59.040**	**58.878**	**58.735**	**63.332**	**4.597**	**7,8%**
Capital social	28.781	28.781	28.781	28.781	28.781	28.781	28.781	28.781	28.781	28.781	28.781	28.781	28.781	-	0,0%
Ajuste de avaliação patrimonial	22.890	22.835	22.779	22.723	22.667	22.611	22.555	22.500	22.444	22.388	22.332	22.291	22.238	-53	-0,2%
Reserva Debêntures Perpétuas	86	86	86	86	86	86	86	86	86	86	86	86	86	-	0,0%
Reserva de retenção de lucros	-	-	-	-	-	-	-	-	-	7.785	7.679	7.577	12.226	4.649	61,4%
Prejuízos acumulados	-5.630	-5.718	-5.792	-4.445	-4.528	-4.587	-1.424	-1.534	3.974	-	-	-	-	-	0,0%
TOTAL DO PASSIVO	**69.664**	**69.527**	**69.385**	**70.690**	**70.552**	**70.441**	**73.549**	**73.433**	**78.919**	**82.712**	**82.589**	**82.494**	**87.107**	**4.613**	**5,6%**

Documento assinado digitalmente, conforme MP nº 2.200-2/2001, Lei nº 11.419/2006, resolução do Projudi, do TJPR/OE
Validação deste em https://projudi.tjpr.jus.br/projudi/ - Identificador: PJZT6 4JQNY FH3ED 2P9E3

PROJUDI - Processo: 0025258-69.2016.8.16.0021 - Ref. mov. 919.18.2 - Assinado digitalmente por Alexandre Correa Nasser de Melo
30/07/2021: JUNTADA DE PETIÇÃO DE MANIFESTAÇÃO DA PARTE. Arq: Relatório Mensal de Atividades Junho de 2021

4.11.3 Demonstrativo de Resultado do Período

Verok - Agricultura e Pecuária Ltda.

DRE Mensal

Conta/Descrição (Em 'R$ 0.000)	jun/20	jul/20	ago/20	set/20	out/20	nov/20	dez/20	jan/21	fev/21	mar/21	abr/21	mai/21	jun/21	Variação Mensal	A.H.
Receita Operacional Líquida	**41**	**53**	**52**	**29**	**33**	**30**	**34**	**27**	**28**	**36**	**30**	**34**	**36**	**1**	**4,4%**
CPV - Custo do Produdo Vendido	(77)	(109)	(96)	(74)	(86)	(79)	(168)	(82)	(79)	(96)	(91)	(95)	(94)	0	-0,1%
% CPV/Receita Líquida	*-187,6%*	*-205,8%*	*-183,8%*	*-252,2%*	*-261,5%*	*-265,9%*	*-500,2%*	*-304,3%*	*-280,2%*	*-264,0%*	*-307,0%*	*-276,7%*	*-265,0%*		
Lucro Bruto	**(36)**	**(56)**	**(44)**	**(45)**	**(53)**	**(49)**	**(134)**	**(55)**	**(51)**	**(60)**	**(61)**	**(60)**	**(59)**	**2**	**-2,6%**
% Margem Bruta	*-87,6%*	*-105,8%*	*-83,8%*	*-152,2%*	*-161,5%*	*-165,9%*	*-400,2%*	*-204,3%*	*-180,2%*	*-164,0%*	*-207,0%*	*-176,7%*	*-165,0%*		
Despesas gerais e administrativas	(111)	(26)	(25)	(31)	(25)	(25)	(25)	(49)	(25)	(59)	(51)	(27)	(41)	(14)	50,4%
Despesas com comercialização	-	-	-	-	-	-	-	-	-	-	-	-	-		
Resultado da Operação*	**(147)**	**(82)**	**(69)**	**(76)**	**(78)**	**(75)**	**(159)**	**(104)**	**(76)**	**(118)**	**(112)**	**(88)**	**(100)**	**(12)**	**13,9%**
%Margem Operação	*-357,8%*	*-154,7%*	*-131,7%*	*-258,5%*	*-237,6%*	*-250,7%*	*-475,1%*	*-385,0%*	*-269,9%*	*-326,0%*	*-377,7%*	*-256,5%*	*-279,9%*		
Outros resultados operacionais	(52)	(84)	(84)	(67)	(85)	(64)	25	(85)	(85)	(61)	(73)	(62)	(57)	6	-8,9%
Total das Despesas	***(52)***	***(84)***	***(84)***	***(67)***	***(85)***	***(64)***	***25***	***(85)***	***(85)***	***(61)***	***(73)***	***(62)***	***(57)***	***6***	***-8,9%***
Resultado antes das receitas e despesas financeiras	**(199)**	**(166)**	**(153)**	**(143)**	**(163)**	**(139)**	**(134)**	**(189)**	**(161)**	**(179)**	**(184)**	**(150)**	**(156)**	**(7)**	**4,5%**
%Margem antes do resultado finaceiro	*-485,3%*	*-314,5%*	*-293,9%*	*-486,8%*	*-494,5%*	*-466,5%*	*-401,4%*	*-697,1%*	*-570,1%*	*-494,3%*	*-623,3%*	*-438,1%*	*-438,4%*		
Despesas financeiras	*(8)*	*(7)*	*(6)*	*(5)*	*(5)*	*(5)*	*(5)*	*(5)*	*(5)*	*(4)*	*(6)*	*(16)*	*2*	*18*	*-112,9%*
Receitas financeiras	*-*	*0*	*0*	*0*	*0*	*0*	*0*	*0*	*0*	*0*	*0*	*2*	*0*	*(2)*	*-100,0%*
Resultado financeiro líquido	(8)	(7)	(6)	(5)	(5)	(5)	(5)	(5)	(4)	(4)	(6)	(14)	2	16	-114,8%
Equivalência patrimonial	2.171	-	-	1.366	-	-	3.165	-	-	3.824	0	-	4.642	4.642	0,0%
Resultado antes dos impostos	**1.964**	**(173)**	**(159)**	**1.218**	**(168)**	**(144)**	**3.025**	**(194)**	**(165)**	**3.641**	**(190)**	**(164)**	**4.488**	**4.651**	**-2839,8%**
I.R / CSLL correntes	-	-	-	-	-	-	-	-	-	-	-	-	-	-	0,0%
I.R / CSLL diferidos	110	29	29	74	29	29	82	29	29	114	29	21	109	88	416,3%
Resultado líquido do período/exercício	**2.074**	**(144)**	**(130)**	**1.292**	**(139)**	**(115)**	**3.107**	**(165)**	**(136)**	**3.755**	**(162)**	**(143)**	**4.597**	**4.739**	**-3321,2%**
%Lucro Líquido/Receita Líquida	*5056,7%*	*-272,6%*	*-250,6%*	*4401,3%*	*-423,0%*	*-386,8%*	*9273,9%*	*-609,2%*	*-483,8%*	*10346,4%*	*-546,2%*	*-417,7%*	*12891,8%*		

4.11.4 Partes Relacionadas

Verok - Agricultura e Pecuária Ltda.

Movimentação de contas: Empresas Ligadas

ATIVO (R$ em mil) Descrição	Saldo Inicial 31/05/2021	Débito	Crédito	Saldo Final 30/06/2021
Debito Coligadas	16.152	-	-	16.152
VLK AGRICULTURA E PECUARIA LTDA	5.296	-	-	5.296
RK EMPREENDIMENTOS IMOBILIARIO	4.255	-	-	4.255
VLK AGRICULTURA E PECUARIA LTDA	3.300	-	-	3.300
RK EMPREENDIMENTOS IMOBILIARIO	3.300	-	-	3.300
Investimentos (Participação em Coligada)	19.008	4.642	-	23.650
KAEFER ADM E PARTIC S.A.	19.008	4.642	-	23.650
Total	**35.160**	**4.642**	**-**	**39.802**

PASSIVO (R$ em mil) Descrição	Saldo Inicial 31/05/2021	Débito	Crédito	Saldo Final 30/06/2021
Debito Coligadas	7.799	33	106	7.872
GLOBOAVES SÃO PAULO LTDA	7.799	33	106	7.872
Total	**7.799**	**33**	**106**	**7.872**

Documento assinado digitalmente, conforme MP nº 2.200-2/2001, Lei nº 11.419/2006, resolução do Projudi, do TJPR/OE
Validação deste em https://projudi.tjpr.jus.br/projudi/ - Identificador: PJZT6 4JQNY FH3ED 2P9E3

CREDIBILITÀ
ADMINISTRAÇÕES JUDICIAIS

Escritório Curitiba | PR
Avenida Iguaçu, 2820 | Sala 1001
80.240-031
(41) 3156.3123

Escritório São Paulo | SP
Av. Engenheiro Luiz Carlos Berini, 105 | Sala 506
04.571-010
(11) 3171.3669

Escritório Blumenau | SC
Rua. Dr. Amadeu da Luz, 100 | Sala 101
89.010-160
(47) 3042-1259

credibilita.adv.br
contato@credibilita.adv.br

PROJUDI - Processo: 0025258-69.2016.8.16.0021 - Ref. mov. 91918.2 - Assinado digitalmente por Alexandre Correa Nasser de Melo
30/07/2021: JUNTADA DE PETIÇÃO DE MANIFESTAÇÃO DA PARTE. Arq: Relatório Mensal de Atividades Junho de 2021

Documento assinado digitalmente, conforme MP nº 2.200-2/2001, Lei nº 11.419/2006, resolução do Projudi, do TJPR/OE
Validação deste em https://projudi.tjpr.jus.br/projudi/ - Identificador: PJZT6 4JQNY FH3ED 2P9E3