



**AO DOUTO JUÍZO DA 1ª VARA DE FALÊNCIAS E RECUPERAÇÃO JUDICIAL
DO FORO CENTRAL DA COMARCA DA REGIÃO METROPOLITANA DE
CURITIBA - PARANÁ**

Processo nº 0004549-98.2019.8.16.0185


**CREDIBILITÀ ADMINISTRAÇÃO JUDICIAL E SERVIÇOS
LTDA.** (“Credibilità Administrações Judiciais” ou “Administradora Judicial”
ou simplesmente “AJ”), nomeada administradora judicial no processo de
recuperação judicial nº 0004549-98.2019.8.16.0185, em que é Recuperanda
CASAALTA CONSTRUÇÕES LTDA, CNPJ/MF sob o nº 77.578.623/0001-70,
adiante nominada “Recuperanda”, vem, respeitosamente, a presença de Vossa
Excelência, em atenção ao art. 22, II, “c”, da Lei 11.101/2005, requerer a juntada
do relatório mensal das atividades da “Recuperanda” relativo ao mês de abril de
2022.

Nestes termos, pede deferimento.

Curitiba - PR, 08 de junho de 2022

Ricardo Andraus
OAB/PR 31.177

Alexandre Correa Nasser de Melo
OAB/PR 38.515





RMA Relatório
Mensal de
Atividades



CREDIBILITÄ
— ADMINISTRAÇÕES JUDICIAIS —

Recuperação Judicial da Empresa:

Casaalta Construções Ltda

Competência: abril de 2022



Documento assinado digitalmente, conforme MP nº 2.200-2/2001, Lei nº 11.419/2006, resolução do Projudi, do TJPR/OE
Validação deste em <https://projudi.tjpr.jus.br/projudi/> - Identificador: PJZ64 L8BVY UD96L TEB6R

CONSIDERAÇÕES INICIAIS

Excelentíssima Senhora Doutora Juíza de Direito da 1º Vara de Falências e Recuperação Judicial do Foro Central da Comarca da Região Metropolitana de Curitiba, PR.

- Processo nº 0004549-98.2019.8.16.0185

A Credibilità – Administrações Judiciais, nomeada Administradora Judicial, vem, respeitosamente, à presença de Vossa Excelência, apresentar o relatório mensal das atividades da “Recuperanda”:

Casaalta Construções Ltda

Este relatório, denominado “**Relatório Mensal de Atividades - RMA**”, foi elaborado com as informações quantitativas e qualitativas fornecidas pela Recuperanda contemplando as análises do mês de **abril de 2022**, conforme solicitações desta Administradora Judicial.

Tem como objetivo:

- Fornecer informações sobre as atividades econômicas da Recuperanda;
- Apresentar informações financeiras e econômicas.

Com relação às informações contidas neste documento, a Administradora Judicial fica à disposição para prestar esclarecimentos ou informações adicionais.

Atenciosamente,

Credibilità Administrações Judiciais



GLOSSÁRIO

AC - Ativo Circulante

ACF - Ativo Circulante Financeiro

ACO - Ativo Circulante Operacional

A.H. – Análise Horizontal

AJ - Administrador Judicial

ANC - Ativo Não Circulante

A.V. – Análise Vertical

BP - Balanço Patrimonial

DRE - Demonstrativo de Resultado do Exercício

EBITDA - Earnings Before Interest, Taxes, Depreciation and Amortization Ou Lucro

Antes dos Juros, Impostos, Depreciação e Amortização.

IFs - Instituições Financeiras

LL - Lucro Líquido

LO - Lucro Operacional

PC - Passivo Circulante

PCF - Passivo Circulante Financeiro

PCO - Passivo Circulante Operacional

PL - Patrimônio Líquido

PNC - Passivo Não Circulante

RJ - Recuperação Judicial

RL - Receita Líquida

ROL - Receita Operacional Líquida ou Receita Líquidas de Vendas



ÍNDICE

1	ESTRUTURA SOCIETÁRIA.....	4
2	ACOMPANHAMENTO DE OBRAS	5
2.1	OBRAS EM ANDAMENTO	5
2.2	OBRAS PARALISADAS	5
2.3	OBRAS CONCLUÍDAS APÓS PEDIDO DE RECUPERAÇÃO JUDICIAL.....	5
3	QUADRO DE FUNCIONÁRIOS.....	6
3.1	COLABORADORES CLT.....	6
4	PASSIVO SUJEITO A RECUPERAÇÃO JUDICIAL	7
5	ANÁLISE DOS DADOS CONTÁBEIS E INFORMAÇÕES FINANCEIRAS	8
5.1.1	<i>Balanço Patrimonial – Ativos.....</i>	<i>8</i>
5.1.2	<i>Balanço Patrimonial – Passivos.....</i>	<i>9</i>
5.1.3	<i>Demonstração de resultados (DRE).....</i>	<i>10</i>
5.1.3.1	Análise faturamento	11



1 ESTRUTURA SOCIETÁRIA

Consulta Quadro de Sócios e Administradores - QSA

CNPJ:	77.578.623/0001-70
NOME EMPRESARIAL:	CASAALTA CONSTRUÇOES LTDA
CAPITAL SOCIAL:	R\$6.000.000,00 (Seis milhões de reais)

O Quadro de Sócios e Administradores(QSA) constante da base de dados do Cadastro Nacional da Pessoa Jurídica (CNPJ) é o seguinte:

Nome/Nome Empresarial:	WILSON WIECK
Qualificação:	49-Sócio-Administrador

Nome/Nome Empresarial:	JUAREZ WIECK
Qualificação:	49-Sócio-Administrador

Para informações relativas à participação no QSA, acessar o e-CAC com certificado digital ou comparecer a uma unidade da RFB.

Não apresentou alteração da estrutura societária e dos órgãos de administração.



2 Acompanhamento de obras

2.1 Obras em Andamento

Conforme relatórios gerenciais da empresa, a construção das obras evoluiu, porém novamente ocorreu alteração na previsão de entrega de diversas delas. A matriz abaixo apresenta o percentual (%) de execução realizado até o mês em análise e a previsão de entrega das obras em andamento.

CÓD. OBRA	OBRA	CNPJ	% Executado em Abr/2022
6.17 - CMO	CASTELLMONTE RESIDENCIAL	77.578.623/0021-14	96,60%
6.54 - DRU	RESIDENCIAL VILA GALLI 2 - "CARLOS DRUMMOND DE ANDRADE"	77.578.623/0031-96	99,80%
4.23 - GRAM1	GRACIOSA RESIDENCIAL CLUBE - MÓDULO 1	77.578.623/0027-00	100,00%
4.23 - GRAM2	GRACIOSA RESIDENCIAL CLUBE - MÓDULO 2	77.578.623/0027-00	100,00%
6.77 - NW3 M1	RESIDENCIAL NEW WAVE NAÇÕES III - M1	77.578.623/0023-86	94,20%
6.77 - NW3 M2	RESIDENCIAL NEW WAVE NAÇÕES III - M2	77.578.623/0023-86	94,10%

2.2 Obras Paralisadas

CÓD. OBRA	OBRA	CNPJ	% Executado em Jun/2020	Paralisada em:
6.71 - RAB	RESIDENCIAL ADALBERTO BERGO	77.578.623/0001-70	72,80%	Anterior ao pedido de Recuperação Judicial.
8.01 - BRA	RESIDENCIAL TERRA BRASIL	77.578.623/0011-42	95,55%	Anterior ao pedido de Recuperação Judicial.
8.04 - PFI	RESIDENCIAL PORTO FINO	77.578.623/0001-70	91,00%	Anterior ao pedido de Recuperação Judicial.
8.05 - PM5	RESIDENCIAL PORTO MADEROV	77.578.623/0001-70	94,07%	Anterior ao pedido de Recuperação Judicial.
8.11 - MM2	RESIDENCIAL MORAR MELHOR 2	77.578.623/0005-02	96,45%	Anterior ao pedido de Recuperação Judicial.

2.3 Obras concluídas após pedido de Recuperação judicial

CÓD. OBRA	OBRA	CNPJ
4.11 - ENG	RESIDENCIAL ÁGUA DO ENGENHO	77.578.623/0020-33
8.16 - PB3	RESIDENCIAL PORTO BELLO 3	77.578.623/0001-70
6.55 - RCM	RESIDENCIAL VILA GALLI 3 - "CECÍLIA MEIRELLES"	77.578.623/0030-05
6.74 - ARB	RESIDENCIAL ARBORETTO	77.578.623/0028-90
6.35 - RDP M1	RESIDENCIAL RECANTO DOS PÁSSAROS M1	77.578.623/0022-03
6.35 - RDP M2	RESIDENCIAL RECANTO DOS PÁSSAROS M2	77.578.623/0022-03



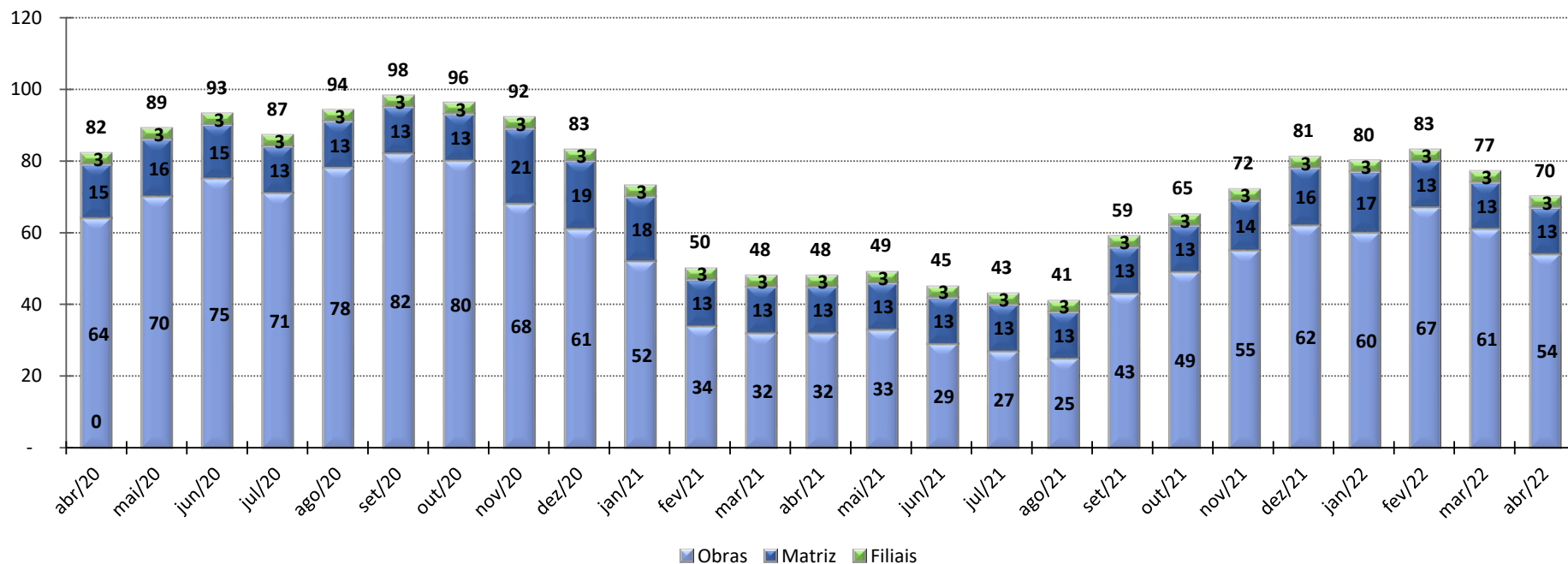
3 QUADRO DE FUNCIONÁRIOS

3.1 Colaboradores CLT

No mês de abril de 2022, empregou 70 colaboradores CLT.

Abaixo apresenta-se a análise gráfica referente a evolução no quadro de colaboradores.

Evolução Histórica Número de Colaboradores por Local



Fonte: iniciais disponibilizadas pela empresa, referente a maio de 2019; demais variações fonte CAGED.



4 PASSIVO SUJEITO A RECUPERAÇÃO JUDICIAL

Em 18/06/2019 a Recuperanda juntou aos autos a Lista de Credores (1ª Lista de Credores). A dívida expressa na 1ª Lista de Credores totalizava R\$ 117.909.753,41, com 2.730 credores relacionados.

1ª Lista de Credores, publicada em: 18/06/2019

Classificação Recuperação Judicial	Valor (R\$)
Classe I - Credores Trabalhistas	R\$ 23.684.985,90
Classe II - Credores com Garantia Real	R\$ 38.285.775,37
Classe III - Credores Quirografários	R\$ 43.642.386,37
Classe IV - Credores ME/EPP	R\$ 12.296.605,77
Total	R\$ 117.909.753,41

Em 05/02/2020 o Administrador Judicial apresentou a dívida expressa na 2ª Lista de Credores, art. 7º § 2º (mov. 3435) totalizava R\$ 134.776.670,46.

2ª Lista de Credores, publicada em: 05/02/2020 mov.3435

Classificação Recuperação Judicial	Valor (R\$)
Classe I - Credores Trabalhistas	R\$ 26.586.840,28
Classe II - Credores com Garantia Real	R\$ 12.289.266,44
Classe III - Credores Quirografários	R\$ 78.808.288,92
Classe IV - Credores ME/EPP	R\$ 17.092.274,82
Total	R\$ 134.776.670,46



5 ANÁLISE DOS DADOS CONTÁBEIS E INFORMAÇÕES FINANCEIRAS

5.1.1 Balanço Patrimonial – Ativos

Em R\$ em milhares

ATIVO	abr/21	mai/21	jun/21	jul/21	ago/21	set/21	out/21	nov/21	dez/21	jan/22	fev/22	mar/22	abr/22	Mês Atual - Mês Anterior	
														abr/22-mar/22	AI.%
ATIVO CIRCULANTE	100.778,6	100.671,4	101.867,6	100.840,6	99.860,1	101.458,1	101.660,9	102.200,1	102.305,9	102.120,6	100.104,1	99.450,6	99.795,9	345,3	0,3%
Disponível	5.661,1	4.916,3	9.077,0	9.201,7	9.081,8	10.715,7	11.602,4	12.076,4	13.390,1	13.246,0	14.252,0	15.351,7	16.602,0	1.250,3	8,1%
Contas a Receber de Clientes	33.696,3	35.120,1	33.778,1	33.950,7	34.184,8	36.852,8	37.338,1	38.174,6	37.355,2	37.045,3	32.344,3	31.535,8	30.443,6	(1.092,1)	-3,5%
Estoques	61.421,2	60.635,0	59.012,5	57.688,2	56.593,5	53.889,5	52.720,4	51.949,1	51.560,6	51.829,3	53.507,8	52.563,2	52.750,2	187,1	0,4%
Vago	0,0	0,0	0,0	0,0	0,0	0,0	0,0	0,0	0,0	0,0	0,0	0,0	0,0	0,0	0,0%
ATIVO NÃO CIRCULANTE	22.991,9	22.752,1	22.512,8	22.273,5	22.034,2	21.795,0	21.555,7	21.316,5	21.077,2	20.838,0	20.598,7	20.359,5	20.120,3	(239,3)	-1,2%
Ativo Realizável A Longo Prazo	13.876,5	13.876,5	13.876,5	13.876,5	13.876,5	13.876,5	13.876,5	13.876,5	13.876,5	13.876,5	13.876,5	13.876,5	13.876,5	0,0	0,0%
Clientes	13.651,0	13.651,0	13.651,0	13.651,0	13.651,0	13.651,0	13.651,0	13.651,0	13.651,0	13.651,0	13.651,0	13.651,0	13.651,0	0,0	0,0%
Créditos com terceiros	0,0	0,0	0,0	0,0	0,0	0,0	0,0	0,0	0,0	0,0	0,0	0,0	0,0	0,0	0,0%
Consórcios	44,0	44,0	44,0	44,0	44,0	44,0	44,0	44,0	44,0	44,0	44,0	44,0	44,0	0,0	0,0%
Aplicações financeiras	0,0	0,0	0,0	0,0	0,0	0,0	0,0	0,0	0,0	0,0	0,0	0,0	0,0	0,0	0,0%
Créditos com partes relacionadas	0,0	0,0	0,0	0,0	0,0	0,0	0,0	0,0	0,0	0,0	0,0	0,0	0,0	0,0	0,0%
Cauções e retenções contratuais	181,6	181,6	181,6	181,6	181,6	181,6	181,6	181,6	181,6	181,6	181,6	181,6	181,6	0,0	0,0%
Impostos diferidos	0,0	0,0	0,0	0,0	0,0	0,0	0,0	0,0	0,0	0,0	0,0	0,0	0,0	0,0	0,0%
Investimentos	554,6	554,6	554,6	554,6	554,6	554,6	554,6	554,6	554,6	554,6	554,6	554,6	554,6	0,0	0,0%
Imobilizado	126,9	121,3	116,3	111,3	106,3	101,3	96,3	91,4	86,4	81,4	76,4	71,5	66,5	(5,0)	-7,0%
Intangível	8.433,9	8.199,6	7.965,3	7.731,0	7.496,8	7.262,5	7.028,2	6.793,9	6.559,7	6.325,4	6.091,1	5.856,8	5.622,6	(234,3)	-4,0%
TOTAL DO ATIVO	123.770,5	123.423,5	124.380,4	123.114,1	121.894,3	123.253,0	123.216,6	123.516,6	123.383,1	122.958,6	120.702,8	119.810,1	119.916,2	106,0	0,1%

Analisando as movimentações do Balanço Patrimonial Ativo, destaca-se as variações no mês de abril de 2022:

O Ativo Circulante aumentou em R\$ 345,3 mil na comparação com o mês anterior.

Com relação ao grupo de contas do Ativo Não Circulante, apresentou redução no saldo de R\$ 239,3 mil.



5.1.2 Balanço Patrimonial – Passivos

Em R\$ em milhares

PASSIVO E PATRIMÔNIO LÍQUIDO	Mês Atual - Mês Anterior													abr/22-mar/22	AH.%
	abr/21	mai/21	jun/21	jul/21	ago/21	set/21	out/21	nov/21	dez/21	jan/22	fev/22	mar/22	abr/22		
PASSIVO CIRCULANTE	114.080,7	115.137,1	116.396,4	117.567,0	118.060,8	118.356,3	118.984,5	119.494,0	120.732,9	122.176,7	123.669,6	124.426,3	125.822,4	1.396,1	1,1%
Fornecedores	4.391,0	4.504,6	4.667,4	4.713,6	4.245,1	3.492,2	3.142,9	2.905,8	3.253,5	3.805,0	4.034,4	3.820,3	4.014,9	194,5	5,1%
Obrigações Trabalhistas	3.336,9	3.408,8	3.541,4	3.718,0	3.836,2	3.947,7	3.988,4	4.025,0	4.102,3	4.166,7	4.297,7	4.416,8	4.518,2	101,4	2,3%
Obrigações Tributárias	11.955,7	12.080,4	12.305,4	12.536,3	12.733,8	12.960,4	13.169,9	13.320,9	13.517,5	13.637,7	13.829,8	13.866,0	14.209,3	343,3	2,5%
Outras Obrigações	32.605,7	32.605,8	32.605,8	32.622,0	32.627,0	32.626,8	32.626,5	32.626,2	32.595,3	32.593,5	32.923,9	32.938,3	33.034,2	95,9	0,3%
Empréstimos e Financiamentos	61.791,3	62.537,5	63.276,4	63.977,1	64.618,7	65.329,2	66.056,7	66.616,1	67.264,3	67.973,7	68.583,8	69.384,9	70.045,8	661,0	1,0%
Dívidas com Pessoas Ligadas	0,0	0,0	0,0	0,0	0,0	0,0	0,0	0,0	0,0	0,0	0,0	0,0	0,0	0,0	0,0%
PASSIVO NÃO CIRCULANTE	141.333,1	140.243,3	139.493,7	137.038,7	135.315,0	135.589,7	135.514,6	135.672,3	135.465,4	135.155,5	134.173,7	133.366,1	140.125,0	6.758,9	5,1%
Empréstimos	8.825,9	8.825,9	8.825,9	8.825,9	8.825,9	8.825,9	8.825,9	8.825,9	8.825,9	8.825,9	8.825,9	8.825,9	8.825,9	0,0	0,0%
(-) Encargos a Transcorrer Empréstimos	0,0	0,0	0,0	0,0	0,0	0,0	0,0	0,0	0,0	0,0	0,0	0,0	0,0	0,0	0,0%
Financiamentos	65.407,7	64.320,6	63.678,5	61.169,5	59.488,0	59.622,8	59.576,1	59.756,7	59.640,3	59.398,7	58.667,0	57.884,4	64.735,8	6.851,4	11,8%
(-) Encargos a Transcorrer Financiamentos	0,0	0,0	0,0	0,0	0,0	0,0	0,0	0,0	0,0	0,0	0,0	0,0	0,0	0,0	0,0%
Débitos com Terceiros	7.494,9	7.494,9	7.494,9	7.494,9	7.494,9	7.494,9	7.494,9	7.494,9	7.494,9	7.494,9	7.494,9	7.494,9	7.494,9	0,0	0,0%
Credores por Imóveis Compromissados	4.789,1	4.789,1	4.789,1	4.789,1	4.789,1	4.789,1	4.789,1	4.789,1	4.789,1	4.789,1	4.789,1	4.789,1	4.789,1	0,0	0,0%
Adto Clientes - Permutas	705,2	705,2	705,2	705,2	705,2	705,2	705,2	705,2	705,2	705,2	705,2	705,2	705,2	0,0	0,0%
Parcelamento de Tributos	4.615,6	4.548,2	4.482,0	4.416,5	4.351,9	4.286,3	4.224,8	4.161,6	4.100,0	4.056,8	4.013,4	3.970,8	3.930,8	(39,9)	-1,0%
Tributos Diferidos	2.113,9	2.178,7	2.137,3	2.256,8	2.279,2	2.484,6	2.517,8	2.558,1	2.529,2	2.504,0	2.297,4	2.315,0	2.262,5	(52,5)	-2,3%
Provisões para Contingências	25.253,8	25.253,8	25.253,8	25.253,8	25.253,8	25.253,8	25.253,8	25.253,8	25.253,8	25.253,8	25.253,8	25.253,8	25.253,8	0,0	0,0%
Outras Obrigações de Longo Prazo - RJ	2.918,8	2.918,8	2.918,8	2.918,8	2.918,8	2.918,8	2.918,8	2.918,8	2.918,8	2.918,8	2.918,8	2.918,8	2.918,8	0,0	0,0%
Fornecedores de longo prazo	19.208,3	19.208,3	19.208,3	19.208,3	19.208,3	19.208,3	19.208,3	19.208,3	19.208,3	19.208,3	19.208,3	19.208,3	19.208,3	0,0	0,0%
PATRIMÔNIO LÍQUIDO	(131.643,2)	(131.957,0)	(131.509,8)	(131.491,6)	(131.481,5)	(130.692,9)	(131.282,5)	(131.649,8)	(132.815,2)	(134.373,6)	(137.140,5)	(137.982,3)	(146.031,3)	(8.049,0)	-5,8%
Capital Social	6.000,0	6.000,0	6.000,0	6.000,0	6.000,0	6.000,0	6.000,0	6.000,0	6.000,0	6.000,0	6.000,0	6.000,0	6.000,0	0,0	0,0%
Ajustes de Exercícios Anteriores	2.500,0	2.500,0	2.500,0	2.500,0	2.500,0	2.500,0	2.500,0	2.500,0	2.500,0	2.500,0	2.500,0	2.500,0	2.500,0	0,0	0,0%
Lucros ou Prejuízos Acumulados	(137.816,5)	(137.757,4)	(137.757,4)	(137.757,4)	(137.757,4)	(137.757,4)	(137.757,4)	(137.757,4)	(137.757,4)	(137.757,4)	(137.757,4)	(137.757,4)	(141.338,0)	(3.580,6)	-2,6%
Lucros ou Prejuízos do Exercício	(2.326,7)	(2.699,6)	(2.252,4)	(2.234,3)	(2.224,1)	(1.435,5)	(2.025,1)	(2.392,4)	(3.557,9)	(5.116,2)	(7.883,2)	(8.724,9)	(13.193,3)	(4.468,4)	-51,2%
TOTAL DO PASSIVO E PATRIMÔNIO LÍQUIDO	123.770,5	123.423,5	124.380,4	123.114,1	121.894,3	123.253,0	123.216,6	123.516,6	123.383,1	122.958,6	120.702,8	119.810,1	119.916,2	106,0	0,1%

Analisando as movimentações do Balanço Patrimonial Passivo, destaca-se as variações no mês de abril de 2022:

O grupo de contas do Passivo Circulante apresentou aumento de 1,1% no período em análise.

O Passivo Não Circulante apresentou aumento de 5,1% no período.

A variação no Patrimônio Líquido ocorre pelo resultado líquido do exercício, apresentado a seguir no Demonstrativo de Resultado.



5.1.3 Demonstração de resultados (DRE)

DEMONSTRAÇÃO DE RESULTADO DO EXERCÍCIO

Em R\$ em milhares

DEMONSTRAÇÃO DE RESULTADO DO EXERCÍCIO													Mês Atual - Mês Anterior		
	abr/21	mai/21	jun/21	jul/21	ago/21	set/21	out/21	nov/21	dez/21	jan/22	fev/22	mar/22	abr/22	abr/22-mar/22	At. %
Receita bruta vendas e serviços	3.146,3	1.753,4	3.275,8	2.872,4	2.069,7	5.047,4	2.275,8	1.870,4	1.257,8	(343,8)	(3.190,0)	1.530,7	(1.582,4)	(3.113)	-203,4%
VENDAS DE APARTAMENTOS	3.146,3	1.753,4	3.275,8	2.872,4	2.069,7	5.047,4	2.275,8	1.870,4	1.257,8	(343,8)	(3.190,0)	1.530,7	(1.582,4)	(3.113)	-203,4%
SERVIÇOS PRESTADOS	0,0	0,0	0,0	0,0	0,0	0,0	0,0	0,0	0,0	0,0	0,0	0,0	0,0	0	0,0%
PERMUTAS	0,0	0,0	0,0	0,0	0,0	0,0	0,0	0,0	0,0	0,0	0,0	0,0	0,0	0	0,0%
Dedução da receita bruta de vendas/serviços	(204,8)	(87,1)	(158,9)	(220,9)	(110,2)	(306,2)	(127,2)	(86,9)	(57,5)	11,7	125,0	(121,6)	(1,8)	120	98,5%
(-) PIS	(22,5)	(3,0)	(5,0)	(27,8)	(4,9)	(26,1)	(6,5)	(2,2)	(1,3)	(0,4)	(0,5)	(13,3)	(14,2)	(1)	-6,3%
(-) COFINS	(103,6)	(13,9)	(22,9)	(127,8)	(22,5)	(120,2)	(29,8)	(9,9)	(5,9)	(1,7)	(2,2)	(61,5)	(65,3)	(4)	-6,3%
(-) RET/PMCMV	(78,7)	(70,1)	(131,0)	(65,3)	(82,8)	(159,9)	(91,0)	(74,8)	(50,3)	13,8	127,6	(46,8)	77,7	125	265,9%
(-) ISS	0,0	0,0	0,0	0,0	0,0	0,0	0,0	0,0	0,0	0,0	0,0	0,0	0,0	0	0,0%
DESCONTOS CONCEDIDOS	0,0	0,0	0,0	0,0	0,0	0,0	0,0	0,0	0,0	0,0	0,0	0,0	0,0	0	0,0%
VENDAS CANCELADAS	0,0	0,0	0,0	0,0	0,0	0,0	0,0	0,0	0,0	0,0	0,0	0,0	0,0	0	0,0%
Receita Operacional Líquida	2.941,6	1.666,4	3.116,9	2.651,6	1.959,5	4.741,2	2.148,5	1.783,5	1.200,2	(332,1)	(3.065,0)	1.409,1	(1.584,2)	(2.993)	-212,4%
Custo das Obras	(2.600,3)	(1.075,3)	(1.918,6)	(1.536,8)	(1.191,8)	(3.259,1)	(1.962,7)	(1.548,7)	(1.729,4)	(602,1)	764,0	(1.519,9)	(9.040,9)	(7.521)	-494,8%
Custos apropriados vendas/serviços	(2.598,1)	(1.074,0)	(1.916,6)	(1.534,4)	(1.181,6)	(3.257,0)	(1.960,7)	(1.546,1)	(1.727,7)	(599,9)	766,2	(1.517,7)	(9.032,1)	(7.514)	-495,1%
Custos obras inviabilizadas/concluídas	0,0	0,0	0,0	0,0	0,0	0,0	0,0	0,0	0,0	0,0	0,0	0,0	0,0	0	0,0%
Custo obras canceladas	0,0	0,0	0,0	0,0	0,0	0,0	0,0	0,0	0,0	0,0	0,0	0,0	0,0	0	0,0%
Custos com empreitas/serviços construção	(2,1)	(1,3)	(2,1)	(2,4)	(10,2)	(2,1)	(2,1)	(2,6)	(1,8)	(2,2)	(2,2)	(2,2)	(8,9)	(7)	-300,0%
Resultado Bruto	341,3	591,1	1.198,3	1.114,8	767,7	1.482,1	185,8	234,8	(529,2)	(934,2)	(2.301,0)	(110,9)	(10.625,1)	(10.514)	-948,0%
Despesas operacionais e administrativas	(753,6)	(808,4)	(713,8)	(2.256,9)	(750,7)	(805,3)	(4.003,4)	(619,0)	(661,4)	(553,2)	(485,3)	(661,5)	(2.342,3)	(1.681)	-254,1%
Despesas Comerciais	(78,2)	(96,8)	(114,9)	(317,4)	(211,4)	(56,5)	(126,3)	(35,0)	(39,5)	11,2	35,1	(18,9)	(62,3)	(43)	-230,3%
Despesas com Pessoal	(178,0)	(175,6)	(118,1)	(1.328,4)	151,2	(212,9)	(3.376,2)	(115,8)	(116,2)	(70,6)	(70,1)	(75,4)	(281,0)	(206)	-272,5%
Utilidades, Bens e Serviços	(221,4)	(260,9)	(190,6)	(209,6)	(362,2)	(249,8)	(207,9)	(203,0)	(235,0)	(210,3)	(178,3)	(306,7)	(921,7)	(615)	-200,5%
Despesas Gerais	(259,9)	(261,6)	(276,7)	(387,7)	(307,3)	(271,8)	(278,6)	(264,6)	(263,3)	(282,6)	(270,1)	(258,3)	(1.072,3)	(814)	-315,1%
Impostos e Taxas	(16,0)	(13,5)	(13,5)	(13,7)	(21,1)	(14,3)	(14,3)	(0,7)	(7,4)	(0,8)	(1,9)	(2,2)	(5,0)	(3)	-126,0%
Outras receitas operacionais	0,0	0,0	0,0	0,0	32,1	0,0	0,0	40,0	40,0	(15,0)	10,7	3,5	14,2	11	309,1%
Venda de bem do ativo imobilizado	0,0	0,0	0,0	0,0	32,1	0,0	0,0	40,0	40,0	(15,0)	10,7	3,5	14,2	11	309,1%
(-) Custo com venda de bens imobilizado	0,0	0,0	0,0	0,0	0,0	0,0	0,0	0,0	0,0	0,0	0,0	0,0	0,0	0	0,0%
Result. antes Receitas Desp. Financeiras	(412,3)	(217,3)	484,5	(1.142,1)	49,1	676,8	(3.817,6)	(344,2)	(1.150,6)	(1.502,4)	(2.775,6)	(768,9)	(12.953,2)	(12.184)	-1584,6%
Resultado Financeiro	(129,3)	(151,4)	(30,5)	1.198,5	(32,2)	147,8	3.237,0	(20,1)	(13,1)	(55,4)	9,3	(54,4)	(220,5)	(166)	-305,4%
Receitas Financeiras	16,2	(47,0)	0,9	1.262,7	121,5	119,1	3.266,2	4,3	15,5	1,6	82,8	4,0	201,8	198	4947,5%
Despesas Financeiras	(145,5)	(104,4)	(31,4)	(64,1)	(153,7)	28,7	(29,2)	(24,4)	(28,7)	(57,0)	(73,5)	(58,4)	(422,3)	(364)	-623,3%
Resultado Antes do IRPJ-CSLL	(541,5)	(368,7)	454,1	56,5	16,9	824,6	(580,7)	(364,3)	(1.163,7)	(1.557,8)	(2.766,3)	(823,3)	(13.173,7)	(12.350)	-1500,1%
IRPJ-CSLL - Diferidas	(31,1)	(4,2)	(6,9)	(38,3)	(6,8)	(36,1)	(8,9)	(3,0)	(1,8)	(0,5)	(0,6)	(18,4)	(19,6)	(1)	-6,3%
CSLL	(14,7)	(2,0)	(3,2)	(18,2)	(3,2)	(17,1)	(4,2)	(1,4)	(0,8)	(0,2)	(0,3)	(8,7)	(9,3)	(1)	-6,3%
IRPJ	(16,4)	(2,2)	(3,6)	(20,2)	(3,6)	(19,0)	(4,7)	(1,6)	(0,9)	(0,3)	(0,3)	(9,7)	(10,3)	(1)	-6,3%
Resultado Líquido do Exercício	(572,6)	(372,9)	447,2	18,1	10,1	788,6	(589,6)	(367,3)	(1.165,5)	(1.558,3)	(2.766,9)	(841,7)	(13.193,3)	(12.352)	-1467,4%
Depreciação e Amortizações	(239,9)	(239,9)	(239,3)	(239,3)	(239,3)	(239,3)	(239,3)	(239,3)	(239,3)	(239,3)	(239,3)	(239,2)	(957,0)	(718)	-603,1%
DEPRECIACAO ESTANDE DE VENDAS	0,0	0,0	0,0	0,0	0,0	0,0	0,0	0,0	0,0	0,0	0,0	0,0	0,0	0	0,0%
DEPRECIACAO	(5,6)	(5,6)	(5,0)	(5,0)	(5,0)	(5,0)	(5,0)	(5,0)	(5,0)	(5,0)	(5,0)	(4,9)	(19,9)	(15)	-303,1%
AMORTIZACOES (Marca)	(234,3)	(234,3)	(234,3)	(234,3)	(234,3)	(234,3)	(234,3)	(234,3)	(234,3)	(234,3)	(234,3)	(234,3)	(937,1)	(703)	-300,0%

Após analisar os Demonstrativos de Resultados da empresa, seguem abaixo as considerações:

No mês em análise realizou -R\$ 1,6 milhão de Receita Operacional Líquida, face à devolução de unidades vendidas.

A operação gerou -R\$ 9,0 milhões de custos no mês de abril de 2022. Desta forma apresentando prejuízo de R\$ 10,6 milhões no Resultado Bruto da atividade.

As Despesas operacionais e administrativas necessárias para manter a atividade em funcionamento foram de R\$ 2,3 milhões no mês.



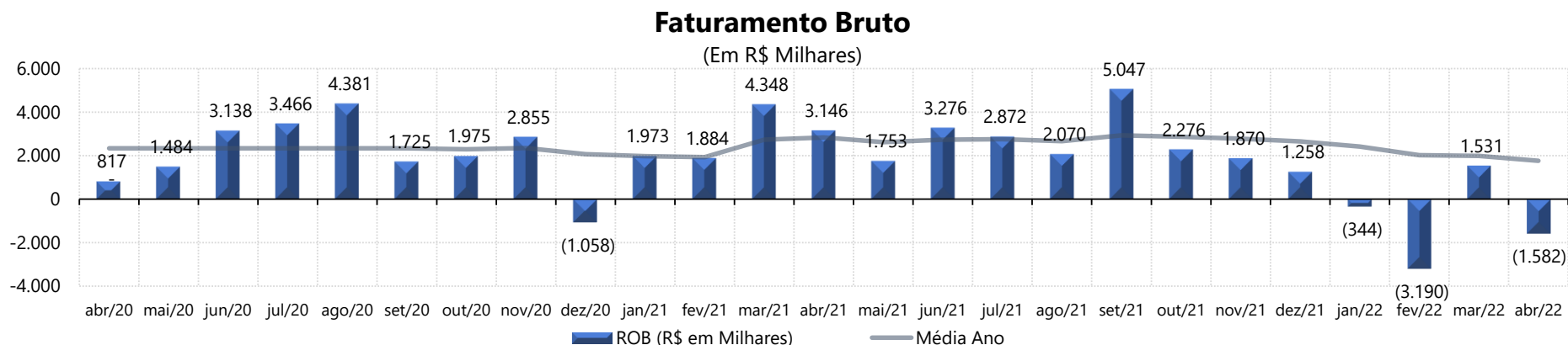
Após considerar as contas do Resultado Financeiro e IRPJ-CSLL - Diferidas a operação apresentou prejuízo de **R\$ 13,2 milhões** de Resultado do Exercício em abril de 2022.

5.1.3.1 Análise faturamento

Receita (R\$ em Milhares)	Acm. 2021	Acm. 2022
Vendas apartamento	31.775	-3.585
Serviços prestados	0	0
Permutas	0	0
Total	31.775	-3.585

Média 2018	Média 2019	Média 2020	Média 2021	Média 2022
8.239	3.204	2.042	2.648	-896
184	66	20	0	0
597	79	0	0	0
9.020	3.349	2.062	2.648	-896

Em abril de 2022 realizou a receita de -R\$ 1,6 milhão. Em 2022 até o mês em análise apresentou uma média mensal da receita de -R\$ 896,4 mil.





CREDIBILITÀ
— ADMINISTRAÇÕES JUDICIAIS —

Escritório Curitiba | PR

Avenida Iguaçu, 2820 | Sala 1001

80.240-031

(41) 3156.3123

Escritório São Paulo | SP

Av. Engenheiro Luiz Carlos Berini, 105 Sala 506

04.571-010

(11) 3171.3669

Escritório Blumenau | SC

Rua. Dr. Amadeu da Luz, 100 | Sala 101

89.010-160

(47) 3042-1259

credibilita.adv.br

contato@credibilita.adv.br

