



**AO DOUTO JUÍZO DA 2ª VARA CÍVEL DE FALÊNCIAS E RECUPERAÇÃO
JUDICIAL DA COMARCA DA REGIÃO METROPOLITANA DE CURITIBA – ESTADO
DO PARANÁ**

Processo n. 0008784-15.2015.8.16.0035

CREDIBILITÀ ADMINISTRAÇÃO JUDICIAL E SERVIÇOS LTDA. ME
 (“**Administradora Judicial**” ou “**Administradora**”), nomeada administradora judicial na recuperação judicial supracitada, em que é recuperanda PERFIMEC S/A CENTRO DE SERVIÇOS EM AÇO, vem, respeitosamente, à presença de Vossa Excelência, em atenção ao art. 22, II, “c”, da Lei 11.101/2005, requerer a juntada do relatório mensal das atividades das “Recuperandas” relativo ao mês de outubro de 2020.

Nestes termos, pede deferimento.

Curitiba/PR, 07 de dezembro de 2020.

Alexandre Correa Nasser de Melo
OAB/PR 38.515

Ricardo Andraus
OAB/PR 31.177



RMA Relatório
Mensal de
Atividades



Recuperação Judicial da(s) Empresa(s):

PERFIMEC S/A - CENTRO DE SERVIÇOS EM AÇO.

Competência: outubro de 2020



Documento assinado digitalmente, conforme MP nº 2.200-2/2001, Lei nº 11.419/2006, resolução do Projudi, do TJPR/OE
Validação deste em <https://projudi.tjpr.jus.br/projudi/> - Identificador: PJDKP RLSS4 23W9S UKQ4K



CONSIDERAÇÕES INICIAIS

Excelentíssima Senhora Doutora Juiza de Direito da 1ª Vara de Falência e Recuperação Judicial do Foro Central da Região Metropolitana de Curitiba - PR

Processo nº 0008784-15.2015.8.16.0035

A Credibilita – Administrações Judiciais, nomeada Administradora Judicial nos citados autos, vem, respeitosamente, à presença de Vossa Excelência, apresentar o Relatório Mensal de Atividades da Recuperanda:

- PERFIMEC S/A - CENTRO DE SERVIÇOS EM AÇO.

Este relatório, denominado “**Relatório Mensal de Atividades - RMA**”, foi elaborado com as informações quantitativas e qualitativas fornecidas pelas Recuperandas, contemplando as análises do mês de **outubro de 2020**.

Tem como objetivo:

Fornecer informações sobre as atividades econômicas das Recuperandas;

- Apresentar informações financeiras e econômicas;

Com relação às informações contidas neste documento, a Administradora Judicial fica à disposição para prestar esclarecimentos adicionais.

Atenciosamente,

Credibilita Administrações Judiciais



GLOSSÁRIO

AC - Ativo Circulante

ACF - Ativo Circulante Financeiro

ACO - Ativo Circulante Operacional

A.H. – Análise Horizontal

AJ - Administrador Judicial

ANC - Ativo Não Circulante

A.V. – Análise Vertical

CAGED - Cadastro Geral de Empregados e Desempregados

BP - Balanço Patrimonial

DRE - Demonstrativo de Resultado do Exercício

EBITDA - Earnings Before Interest, Taxes, Depreciation and Amortization Ou Lucro Antes dos Juros, Impostos, Depreciação e Amortização.

IFs - Instituições Financeiras

LL - Lucro Líquido

LO - Lucro Operacional

PC - Passivo Circulante

PCF - Passivo Circulante Financeiro

PCO - Passivo Circulante Operacional

PL - Patrimônio Líquido

PNC - Passivo Não Circulante

RJ - Recuperação Judicial

RL - Receita Líquida

ROL - Receita Operacional Líquida ou Receita Líquidas de Vendas



ÍNDICE

1	INFORMAÇÕES GERAIS DA RECUPERANDA.....	4
1.1	ANÁLISE DO FATURAMENTO BRUTO	4
1.2	NÍVEL DE ATIVIDADE DAS PLANTAS.....	6
1.3	ESTOQUES.....	7
1.4	PASSIVO SUJEITO A RECUPERAÇÃO JUDICIAL	9
2	DEMONSTRAÇÕES FINANCEIRAS.....	10
2.1	DEMONSTRATIVO DE RESULTADO.....	10
2.2	BALANÇO PATRIMONIAL (ATIVO).....	12
2.3	BALANÇO PATRIMONIAL (PASSIVO).....	13

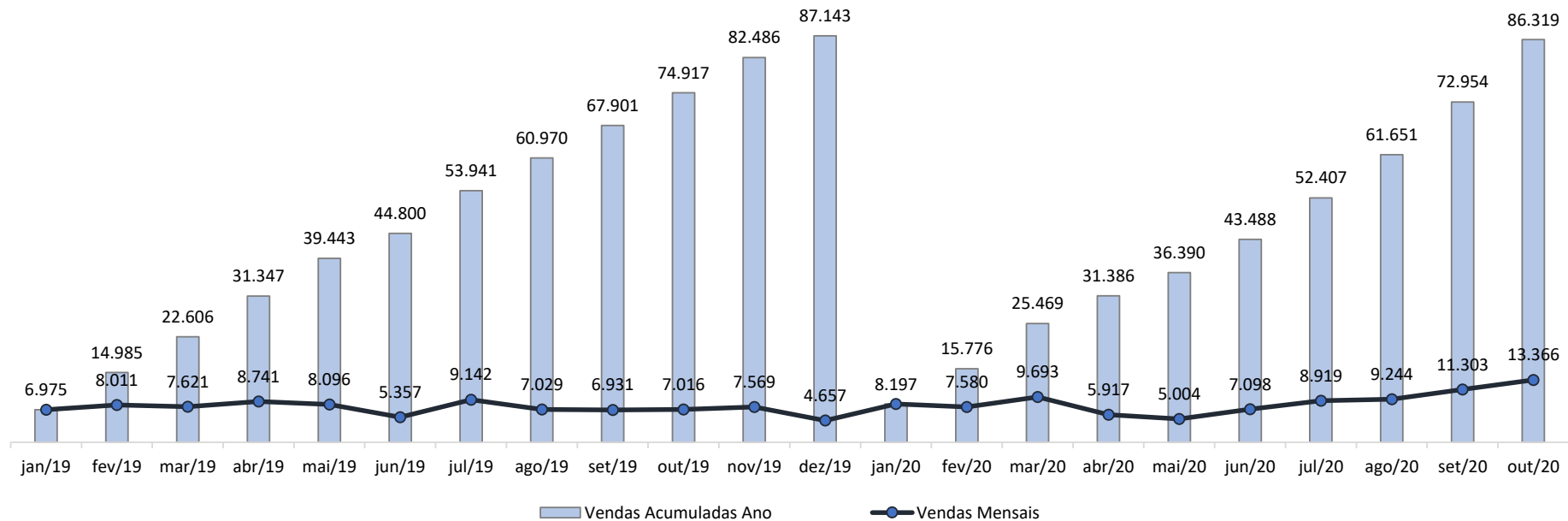


1 INFORMAÇÕES GERAIS DA RECUPERANDA

1.1 Análise do Faturamento Bruto

Descrição	jan/20	fev/20	mar/20	abr/20	mai/20	jun/20	jul/20	ago/20	set/20	out/20	Acm. 2019	Média	Acm. 2020	Média
VENDAS DE PRODUTOS	8.143	7.720	9.670	5.903	5.035	7.054	8.832	9.193	11.323	13.234	88.912	7.409	86.107	8.611
INDUSTRIALIZACAO EFETUADA A TERCEIROS	96	89	138	58	35	113	178	124	176	240	1.247	104	1.248	125
Devoluções	(42)	(229)	(115)	(44)	(66)	(69)	(91)	(74)	(196)	(109)	(2.018)	(168)	(1.036)	(104)
Vendas Mensais	8.197	7.580	9.693	5.917	5.004	7.098	8.919	9.244	11.303	13.366	88.140	7.345	86.319	8.632
<i>A.H. Mensal</i>	<i>76,0%</i>	<i>-7,5%</i>	<i>27,9%</i>	<i>-39,0%</i>	<i>-15,4%</i>	<i>41,8%</i>	<i>25,7%</i>	<i>3,6%</i>	<i>22,3%</i>	<i>18,2%</i>				
Vendas Acumuladas Ano	8.197	15.776	25.469	31.386	36.390	43.488	52.407	61.651	72.954	86.319				

Faturamento Bruto
(Considerando as devoluções | Em R\$ Milhares)



Análises e Notas de Esclarecimentos

Faturamento Bruto:

Conforme demonstrações contábeis da empresa, o faturamento bruto da recuperanda apresentou aumento em relação ao mês anterior, passando de R\$ 11,3 milhões para R\$ 13,3 milhões no mês em análise. Ou seja, aumento de 18,2%.

Faturamento Bruto (-) Devoluções:

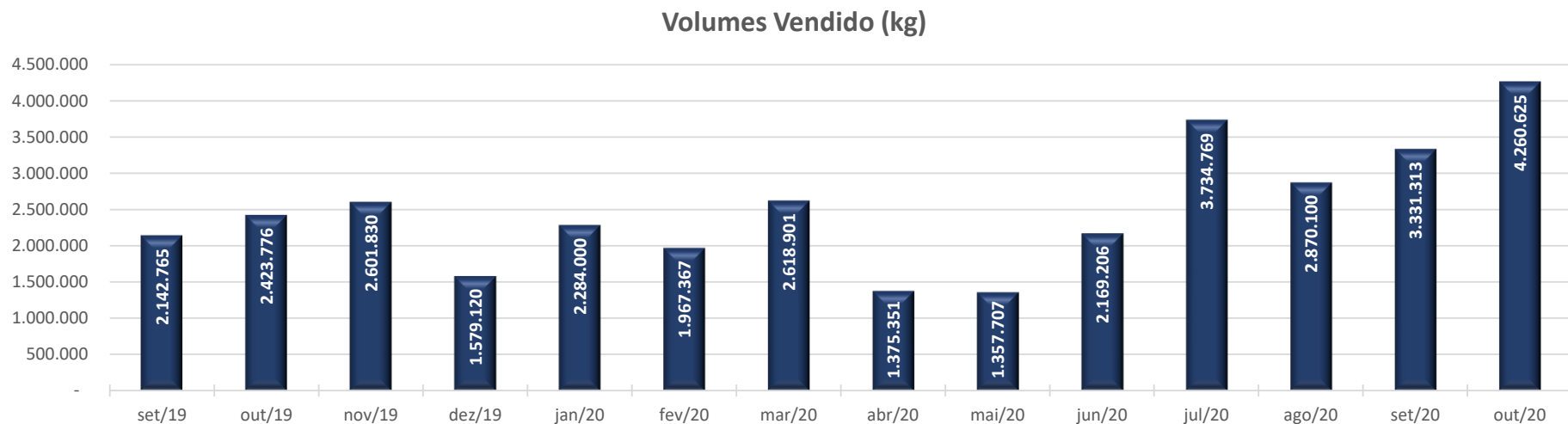
Faturamento Bruto (já considerando as devoluções) acumulado em 2019 foi de R\$ 88,1 milhões. O acumulado de 2020 está em R\$ 86,3 milhões.

Análise histórica:

Ao analisar o histórico anual, nota-se que o valor acumulado até o mês de corrente representa um aumento de 15,2% quando comparado ao mesmo período do ano anterior.



1.2 Nível de Atividade das Plantas



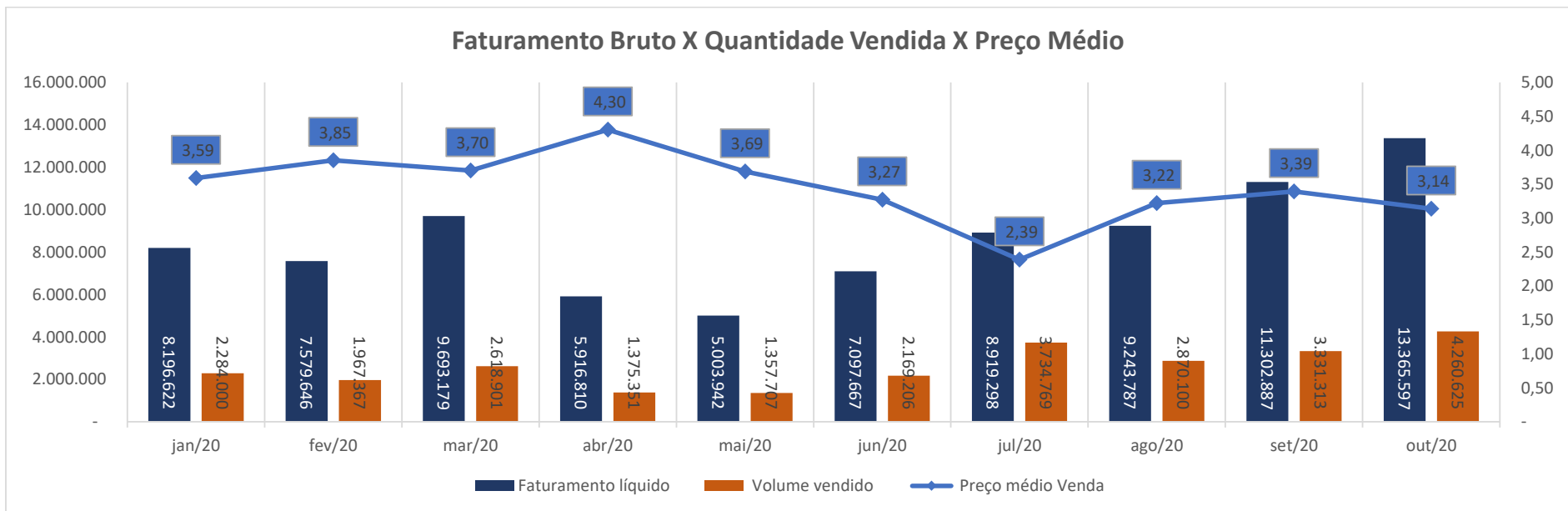
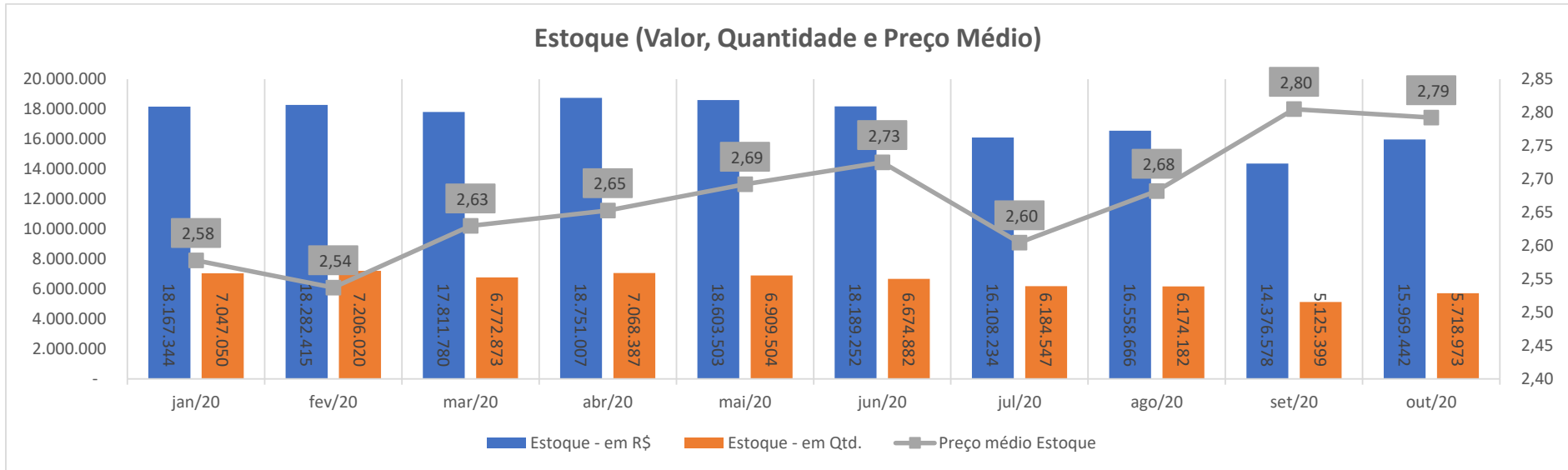
Análises e Notas de Esclarecimentos

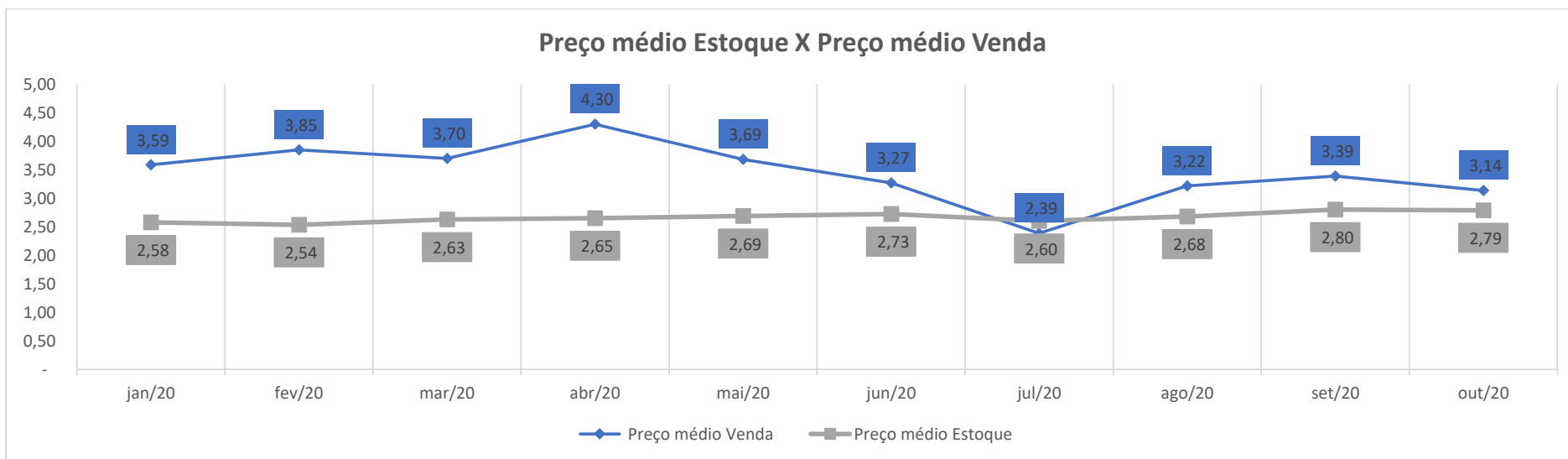
Nível de Atividade - Produção:

No mês corrente foi utilizada 55,7% da capacidade de produção instalada. O volume comercializado pela Recuperanda no mês em análise foi 4.260.625 kg, ou seja, aumento de +27,9% quando comparado ao mês anterior.



1.3 Estoques





Análises e Notas de Esclarecimentos

Preço Médio do Estoque:

Nota-se através do histórico de movimentação que a Recuperanda tem aumentado o seu preço médio do estoque. No mês corrente o preço médio ficou em R\$ 2,79 ante a R\$ 2,80 no mês anterior, se mantendo, assim, dentro da regularidade.

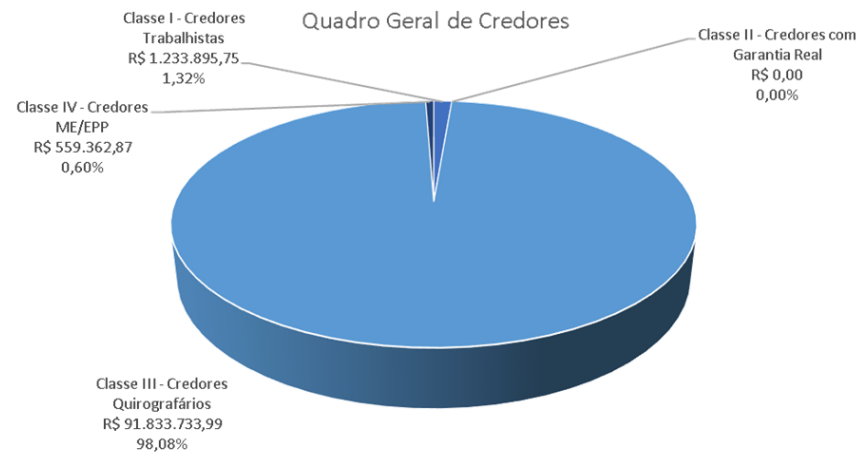
Preço Médio do Estoque Ao analisar o faturamento bruto, comparando com o volume de vendas, nota-se que o preço médio de venda sofreu leve queda, passando de R\$ 3,39 no mês anterior para R\$ 3,14 no mês em análise. Esta redução representa uma queda de -7,5% no preço de venda.



1.4 Passivo Sujeito a Recuperação Judicial

2ª Lista de Credores, publicada em: 17/07/15

Classificação Recuperação Judicial	Valor (USD)	Valor (R\$)
Classe I - Credores Trabalhistas	\$0,00	R\$ 1.233.895,75
Classe II - Credores com Garantia Real	\$0,00	R\$ 0,00
Classe III - Credores Quirografários	\$22.120.235,16	R\$ 91.833.733,99
Classe IV - Credores ME/EPP	\$0,00	R\$ 559.362,87
Total	\$22.120.235,16	R\$ 93.626.992,61



Análises e Notas de Esclarecimentos

Lista de Credores:

Em 17/07/15 a Recuperanda apresentou a Lista de Credores (“2ª Lista de Credores”). A dívida expressa na Lista de Credores totalizava R\$ 93.626.992,61. Nota-se que a concentração dos créditos está na Classe III, representada por 98% do total dos créditos.

Cabe salientar que no mês de fev/2020 a empresa realizou o pagamento da primeira parcela do plano de Recuperação Judicial, no valor de R\$ 3,2 milhões.



2 DEMONSTRAÇÕES FINANCEIRAS

2.1 Demonstrativo de Resultado

Em R\$ em milhares

DEMONSTRAÇÃO DE RESULTADO D	Acumulado 2020												Mês Atual - Mês Anterior				
	jan/20	fev/20	mar/20	abr/20	mai/20	jun/20	jul/20	ago/20	Av.%	set/20	Av.%	out/20	Av.%	jan/20 - out/20	Av.%	set/20 - out/20	AH.%
Receita Operacional Líquida	6.419,4	6.003,7	7.779,0	4.645,1	3.902,7	5.606,6	6.984,6	7.313,0	100,0%	8.928,9	100,0%	10.715,1	100,0%	68.298,1	100,0%	1.786	20,0%
(-) Custos	(5.267,3)	(5.118,1)	(6.655,8)	(3.853,0)	(3.396,9)	(4.651,6)	(5.975,5)	(5.958,8)	-81,5%	(7.213,5)	-80,8%	(8.362,1)	-78,0%	(56.452,6)	-82,7%	(1.149)	-15,9%
(-) Ajuste Estoque	0,0	0,0	0,0	0,0	0,0	0,0	0,0	0,0	0,0%	0,0	0,0%	0,0	0,0%	0,0	0,0%	0	0,0%
Lucro Bruto	1.152,1	885,6	1.123,2	792,1	505,8	955,0	1.009,1	1.354,2	18,5%	1.715,4	19,2%	2.353,0	22,0%	11.845,5	17,3%	638	37,2%
Despesas Operacionais	(853,7)	(799,9)	(707,6)	(626,2)	(586,7)	(590,4)	(702,0)	(853,5)	-11,7%	(747,4)	-8,4%	(816,2)	-7,6%	(7.283,6)	-10,7%	(69)	-9,2%
Despesas Comerciais	(150,9)	(129,1)	(71,2)	(85,6)	(83,2)	(102,3)	(160,5)	(153,0)	-2,1%	(167,5)	-1,9%	(188,3)	-1,8%	(1.291,7)	-1,9%	(21)	-12,4%
Gerais e Administrativas	(702,9)	(673,8)	(656,1)	(540,7)	(503,5)	(488,1)	(541,4)	(700,5)	-9,6%	(579,8)	-6,5%	(627,9)	-5,9%	(6.014,7)	-8,8%	(48)	-8,3%
Outras Receitas	0,0	2,9	19,8	0,0	0,0	0,0	0,0	0,0	0,0%	0,0	0,0%	0,0	0,0%	22,7	0,0%	0	0,0%
Outras Despesas	0,0	0,0	0,0	0,0	0,0	0,0	0,0	0,0	0,0%	0,0	0,0%	0,0	0,0%	0,0	0,0%	0	0,0%
Result. antes Receitas Desp. Finance	298,4	85,7	415,6	165,9	(80,9)	364,6	307,1	500,7	6,8%	968,0	10,8%	1.536,8	14,3%	4.561,9	6,7%	569	58,8%
Resultado Financeiro (Sem variação	92,9	(282,7)	(80,7)	(92,9)	2,9	(95,5)	(51,3)	(60,8)	-0,8%	(92,3)	-1,0%	(134,4)	-1,3%	(794,9)	-1,2%	(42)	-45,6%
Receitas Financeiras	174,6	9,9	29,7	11,8	9,6	4,9	5,2	1,2	0,0%	2,7	0,0%	3,9	0,0%	253,3	0,4%	1	47,4%
Despesas Financeiras	(81,6)	(292,6)	(110,4)	(104,7)	(6,7)	(100,4)	(56,5)	(61,9)	-0,8%	(95,0)	-1,1%	(138,4)	-1,3%	(1.048,2)	-1,5%	(43)	-45,7%
Result. Antes da Variação Cambial	391,3	(197,0)	334,9	73,0	(78,0)	269,0	255,8	439,9	6,0%	875,7	9,8%	1.402,4	13,1%	3.766,9	5,5%	527	60,1%
Variações Cambiais (Ativo)	0,0	0,0	0,0	0,0	15,6	0,0	6.086,7	0,0	0,0%	0,0	0,0%	0,0	0,0%	6.102,4	8,9%	0	0,0%
Variações Cambiais (Passivo)	(5.330,1)	(4.919,0)	(15.023,2)	(5.095,7)	0,0	(1.109,3)	0,0	(5.998,3)	-82,0%	(3.781,0)	-42,3%	(2.926,2)	-27,3%	(44.182,9)	-64,7%	855	22,6%
Resultado Antes do IRPJ-CSLL	(4.938,8)	(5.116,1)	(14.688,3)	(5.022,7)	(62,4)	(840,3)	6.342,5	(5.558,4)	-76,0%	(2.905,4)	-32,5%	(1.523,8)	-14,2%	(34.313,7)	-50,2%	1.382	47,6%
IRPJ-CSLL - Diferidas	0,0	0,0	0,0	0,0	0,0	0,0	0,0	0,0	0,0%	0,0	0,0%	0,0	0,0%	0,0	0,0%	0	0,0%
Resultado Líquido do Exercício	(4.938,8)	(5.116,1)	(14.688,3)	(5.022,7)	(62,4)	(840,3)	6.342,5	(5.558,4)	-76,0%	(2.905,4)	-32,5%	(1.523,8)	-14,2%	(34.313,7)	-50,2%	1.382	47,6%

Análises e Notas de Esclarecimentos

Receita Operacional Líquida:

No mês em análise a Receita Operacional Líquida foi de R\$ 10,7 milhões, representando aumento de 20,0% em relação ao mês anterior.

Custo

O Custo representou 78,0% da ROL. No período acumulado de 2020 representa 82,7%, mantendo-se dentro da média.

Despesas Operacionais:

As despesas operacionais mantiveram o patamar dos meses anteriores, quando analisados em percentual, apresentando uma leve redução ficando, desta forma, em 7,6% sobre a ROL.

Resultado antes das Receitas e Despesas Financeiras:

Assim, ao deduzir da ROL o Custo e as Despesas Operacionais chegam-se à linha Resultado antes das Receitas e Despesas Financeiras, cujo valor no mês de análise é de R\$ 1,5 milhão.

Resultado Antes da Variação Cambial:

Considerando as Receitas Financeiras, Despesas Financeiras e Receitas Não operacionais e não considerando a conta de Variações Cambiais (Ativo e Passivo), chegamos à linha Result. Antes das Variações Cambiais que apresentou resultado positivo de R\$ 1,4 milhão.



Resultado Líquido do Exercício:

Considerando as contas de Variação Cambial e IRPJ – CSLL no exercício, a operação obteve prejuízo de -R\$ 1,5 milhão, obtendo melhora de 47,6% quando comparado ao mês anterior.

Resultado Antes da Variação Cambial:

A linha Resultado Antes da Variação Cambial foi criada pela Administradora Judicial para evidenciar o efeito da conta, e não prejudicar a visão do resultado operacional mensal, pois no entendimento desta Administradora, a variação cambial não deve ser considerada mês a mês, visto que por força da LRF deve ser considerado a cotação do dia do deferimento da Recuperação Judicial.



2.2 Balanço Patrimonial (Ativo)

Em R\$ em milhares

ATIVO	jan/20	fev/20	mar/20	abr/20	mai/20	jun/20	jul/20	ago/20	set/20	out/20	Mês Atual - Mês Anterior		Mês Atual - Dez/2018	
											set/20 - out/20	AH.%	dez/18 - out/20	AH.%
ATIVO CIRCULANTE	47.190,1	45.926,6	45.238,7	44.878,2	44.378,6	46.656,6	50.074,7	51.429,7	57.964,0	61.396,2	3.432,2	5,9%	17.947,7	41,3%
CAIXA E EQUIVALENTES DE CAIXA	5.634,4	2.751,3	3.452,6	3.785,6	5.275,0	4.553,4	4.085,9	3.849,8	6.896,2	7.718,0	821,7	11,9%	2.453,6	46,6%
CONTAS A RECEBER DE CLIENTES	9.657,2	11.165,2	11.434,5	10.618,3	7.395,9	9.169,9	11.569,8	12.891,6	14.929,3	16.966,0	2.036,7	13,6%	7.992,9	89,1%
ESTOQUES	21.466,4	21.464,9	19.990,3	19.913,9	20.174,7	21.265,9	20.747,6	21.532,6	22.777,4	25.592,0	2.814,6	12,4%	3.788,6	17,4%
TRIBUTOS A RECUPERAR	8.311,5	8.538,7	8.497,2	9.253,1	10.121,9	10.274,2	10.669,2	8.985,1	8.396,1	9.105,5	709,4	8,4%	2.958,9	48,1%
ADIANTAMENTOS A FORNECEDORES	1.924,4	1.804,4	1.733,2	1.039,7	1.093,2	1.084,8	2.650,7	3.814,1	4.608,4	1.652,6	(2.955,9)	-64,1%	478,7	40,8%
OUTROS DIREITOS A RECEBER	196,2	202,1	130,9	267,6	317,9	308,4	351,5	356,4	356,4	362,1	5,6	1,6%	275,0	315,9%
NÃO-CIRCULANTE	59.454,6	60.343,2	61.225,7	60.447,4	60.322,2	60.192,5	60.031,3	59.821,2	59.511,8	60.567,7	1.056,0	1,8%	(2.260,9)	-3,6%
REALIZAVEL A LONGO PRAZO	12.087,1	12.085,4	12.083,4	12.101,0	12.098,9	12.098,9	12.099,4	12.062,5	12.062,5	12.066,0	3,5	0,0%	(818,2)	-6,4%
IMOBILIZADO	47.166,6	48.061,0	48.942,5	48.148,4	48.027,3	47.899,5	47.720,3	47.549,0	47.241,2	48.295,4	1.054,2	2,2%	(1.521,4)	-3,1%
INTANGIVEL	200,9	196,7	199,9	198,0	196,1	194,1	211,6	209,8	208,1	206,3	(1,8)	-0,8%	78,7	61,6%
ENCERRAMENTO DO EXERCICIO	0	0	0	0	0	0	0	0	0	0	0,0	0,0%	0,0	0,0%
TOTAL DO ATIVO	106.644,7	106.269,8	106.464,5	105.325,6	104.700,9	106.849,1	110.106,0	111.251,0	117.475,7	121.963,9	4.488,2	3,8%	15.686,7	14,8%

Análises e Notas de Esclarecimentos

Ativo Circulante:

O Ativo Circulante aumentou em 5,9% na comparação com o mês anterior. As principais contas que contribuíram para a variação foram: “Contas a Receber de Clientes” no valor de R\$ 2,0 milhões; “Estoque” no valor de R\$ 2,8 milhões.

Ativo Não Circulante:

O ativo “Não Circulante” apresentou variação positiva de 1,8%, quando comparado ao mês anterior, principalmente, pelo aumento da conta “Bens em Operação” no Imobilizado, no valor R\$ 1,0 milhão.



2.3 Balanço Patrimonial (Passivo)

Em R\$ em milhares

PASSIVO E PATRIMÔNIO LÍQUIDO	jan/20	fev/20	mar/20	abr/20	mai/20	jun/20	jul/20	ago/20	set/20	out/20	Mês Atual - Mês Anterior		Mês Atual - Dez/2018	
											set/20 - out/20	AH.%	dez/18 - out/20	AH.%
PASSIVO CIRCULANTE	21.871,7	21.693,8	21.553,6	20.341,8	19.795,0	21.674,2	24.675,3	25.380,4	30.729,5	33.815,2	3.085,8	10,0%	20.353,9	151,2%
CLASSE III QUIROGRAFARIOS	3.954,2	730,5	730,5	730,5	730,5	730,5	730,5	730,5	730,5	730,5	0,0	0,0%	730,5	100,0%
EMPRESTIMOS E FINANCIAMENTOS	5.798,0	6.301,3	5.518,2	5.515,2	5.515,2	5.505,0	5.505,0	5.505,0	5.505,0	5.505,0	0,0	0,0%	3.023,6	121,8%
CONTAS A PAGAR A FORNECEDORES	2.316,0	3.261,5	4.535,3	3.851,7	1.770,9	1.288,3	1.976,2	2.049,9	2.750,2	2.514,5	(235,7)	-8,6%	421,5	20,1%
OBRIGACOES SOCIAIS	1.002,6	1.019,5	979,9	1.216,7	1.173,8	1.097,1	1.365,2	1.429,4	1.564,1	1.417,1	(147,0)	-9,4%	521,0	58,1%
OBRIGACOES TRIBUTARIAS	488,5	467,8	481,6	1.226,7	2.290,2	2.757,5	3.524,7	1.653,6	1.656,2	1.669,1	12,9	0,8%	1.633,0	4524,7%
CREDITOS DE CLIENTES	7.264,1	8.014,7	7.469,0	5.964,6	6.478,0	8.459,5	9.737,4	10.175,7	14.687,3	18.142,8	3.455,5	23,5%	11.270,2	164,0%
OUTRAS CONTAS A PAGAR	548,4	548,4	538,9	538,9	538,9	538,9	538,9	538,9	538,9	538,9	0,0	0,0%	(52,3)	-8,8%
DUPLICATAS DESCONTADAS	0,0	0,0	0,0	0,0	0,0	0,0	0,0	0,0	0,0	0,0	0,0	0,0%	(490,9)	-100,0%
MUTUO	500,0	1.350,0	1.300,0	1.297,4	1.297,4	1.297,4	1.297,4	3.297,4	3.297,4	3.297,4	0,0	0,0%	3.297,4	100,0%
PASSIVO NAO CIRCULANTE	123.084,7	128.003,7	143.026,9	148.122,6	148.107,0	149.216,3	143.129,6	149.127,9	152.909,0	155.835,2	2.926,2	1,9%	36.501,3	30,6%
CLASSE III QUIROGRAFARIOS	109.503,8	114.422,8	129.446,0	134.541,7	134.526,1	135.635,4	129.548,7	135.547,1	139.328,1	142.254,3	2.926,2	2,1%	37.606,2	35,9%
EMPRESTIMOS E FINANCIAMENTOS	2.120,9	2.120,9	2.120,9	2.120,9	2.120,9	2.120,9	2.120,9	2.120,9	2.120,9	2.120,9	0,0	0,0%	(980,9)	-31,6%
CONTAS A PAGAR A FORNECEDORES	17,4	17,4	17,4	17,4	17,4	17,4	17,4	17,4	17,4	17,4	0,0	0,0%	17,4	100,0%
PROVISOES PARA CONTINGENCIAS	6.971,0	6.971,0	6.971,0	6.971,0	6.971,0	6.971,0	6.971,0	6.971,0	6.971,0	6.971,0	0,0	0,0%	(4.612,9)	-39,8%
OBRIGACOES TRIBUTARIAS	4.472	4.472	4.472	4.472	4.472	4.472	4.472	4.472	4.472	4.472	0,0	0,0%	4.471,6	100,0%
											0,0%	0,0%		0,0%
PATRIMÔNIO LÍQUIDO	(38.311,6)	(43.427,7)	(58.116,0)	(63.138,8)	(63.201,1)	(64.041,4)	(57.698,9)	(63.257,4)	(66.162,7)	(67.686,5)	(1.523,8)	-2,3%	(41.168,5)	-155,2%
CAPITAL SOCIAL	6.000,0	6.000,0	6.000,0	6.000,0	6.000,0	6.000,0	6.000,0	6.000,0	6.000,0	6.000,0	0,0	0,0%	0,0	0,0%
AJUSTE DE AVALIACAO PATRIMONIAL	10.370,6	10.370,6	10.370,6	10.370,6	10.370,6	10.370,6	10.370,6	10.370,6	10.370,6	10.370,6	0,0	0,0%	0,0	0,0%
LUCROS OU PREJUIZOS ACUMULADOS	(49.743,5)	(49.743,5)	(49.743,5)	(49.743,5)	(49.743,5)	(49.743,5)	(49.743,5)	(49.743,5)	(49.743,5)	(49.743,5)	0,0	0,0%	(6.854,8)	-16,0%
RESULTADO DO EXERCICIO	(4.938,8)	(10.054,9)	(24.743,2)	(29.765,9)	(29.828,3)	(30.668,6)	(24.326,1)	(29.884,5)	(32.789,9)	(34.313,7)	(1.523,8)	-4,6%	(34.313,7)	100,0%
TOTAL DO PASSIVO E PATRIMÔNIO	106.644,7	106.269,8	106.464,5	105.325,6	104.700,9	106.849,1	110.106,0	111.251,0	117.475,7	121.963,9	4.488,2	3,8%	15.686,7	14,8%

Análises e Notas de Esclarecimentos

Passivo Circulante:

O grupo de contas do Passivo Circulante aumentou em +10,0% quando comparado ao mês anterior. As variações significativas que tiveram efeito foram: “Créditos de Clientes” em +R\$ 3,4 milhões.

Passivo Não Circulante:

O Passivo Não Circulante apresentou variação de +1,9%. A principal variação foi representada pela conta “Classe III Quirografários”, devido a variação cambial apurada no período.



Patrimônio Líquido:

Com relação ao patrimônio líquido, observa-se redução de -2,3% decorrente do lucro/prejuízo no período, cuja variação cambial impactou negativamente para o resultado da empresa.





Escritório Curitiba | PR

Avenida Iguaçu, 2820 | Sala 1001
80.240-031
(41) 3156.3123

Escritório São Paulo | SP

Av. Engenheiro Luiz Carlos Berini, 105 Sala 506
04.571-010
(11) 3171.3669

Escritório Blumenau | SC

Rua. Dr. Amadeu da Luz, 100 | Sala 101
89.010-160
(47) 3042.1259

credibilita.adv.br

contato@credibilita.adv.br

