



**AO DOUTO JUÍZO DA 2ª VARA CÍVEL DE FALÊNCIAS E RECUPERAÇÃO
JUDICIAL DA COMARCA DA REGIÃO METROPOLITANA DE CURITIBA – ESTADO
DO PARANÁ**

Processo n. 0008784-15.2015.8.16.0035

CREDIBILITÄ ADMINISTRAÇÃO JUDICIAL E SERVIÇOS LTDA. ME
 (“**Administradora Judicial**” ou “**Administradora**”), nomeada administradora judicial na recuperação judicial supracitada, em que é recuperanda PERFIMEC S/A CENTRO DE SERVIÇOS EM AÇO, vem, respeitosamente, à presença de Vossa Excelência, em atenção ao art. 22, II, “c”, da Lei 11.101/2005, requerer a juntada do relatório mensal das atividades das “Recuperandas” relativo ao mês de setembro de 2020.

Nestes termos, pede deferimento.

Curitiba/PR, 07 de novembro de 2020.

Alexandre Correa Nasser de Melo
OAB/PR 38.515

Ricardo Andraus
OAB/PR 31.177



RMA Relator
Mensal de
Atividades

Setembro 2020



CREDIBILITÄ
— ADMINISTRACOES JUDICIAIS —

Recuperação Judicial

PERFIMEC S/A

CENTRO DE SERVIÇOS EM AÇO



Documento assinado digitalmente, conforme MP nº 2.200-2/2001, Lei nº 11.419/2006, resolução do Projudi, do TJPR/OE
Validação deste em <https://projudi.tjpr.jus.br/projudi/> - Identificador: PJTAR ZSKY5 4ZVMY ZB3XY

CONSIDERAÇÕES INICIAIS



- **Excelentíssimo Senhor Doutor Juiz de Direito da 1ª Vara de Falência e Recuperação Judicial, Estado do Paraná.**
 - *Processo nº 0008784-15.2015.8.16.0035*
 - A Credibilità – Administrações Judiciais, nomeada Administradora Judicial, vem, respeitosamente, à presença de Vossa Excelência, apresentar o relatório mensal das atividades da “Recuperanda”:
 - Perfimec S/A - Centro de Serviços Em Aço;
 - Este relatório, denominado “**Relatório Mensal de Atividades - RMA**”, foi elaborado com as informações quantitativas e qualitativas fornecidas pela Recuperanda até *dia 28 de outubro de 2020*, contemplando as análises do **mês de setembro de 2020**, conforme solicitações desta Administradora Judicial.
 - Tem como objetivo:
 - Fornecer informações sobre as atividades econômicas das Recuperandas;
 - Apresentar informações financeiras e econômicas.
 - Com relação às informações contidas neste documento, a Administradora Judicial fica à disposição para prestar esclarecimentos ou informações adicionais.
 - Atenciosamente,
- **Credibilità Administrações Judiciais**



GLOSSÁRIO



AC - Ativo Circulante

ACF - Ativo Circulante Financeiro

ACO - Ativo Circulante Operacional

AJ - Administrador Judicial

ANC - Ativo Não Circulante

BP - Balanço Patrimonial

CPV – Custo dos Produtos Vendidos

DRE - Demonstrativo de Resultado do Exercício

EBITDA - *Earnings Before Interest, Taxes, Depreciation and Amortization* Ou Lucro Antes dos Juros, Impostos, Depreciação e Amortização.

IFs - Instituições Financeiras

LL - Lucro Líquido

LO - Lucro Operacional

PC - Passivo Circulante

PCF - Passivo Circulante Financeiro

PCO - Passivo Circulante Operacional

PL - Patrimônio Líquido

PNC - Passivo Não Circulante

RJ - Recuperação Judicial

RL - Receita Líquida

ROL - Receita Operacional Líquida ou Receita Líquidas de Vendas



INFORMAÇÕES GERAIS DAS RECUPERANDAS

- Análise do Faturamento Bruto
- Nível de Atividade das Plantas
- Passivo Sujeito à Recuperação Judicial



Documento assinado digitalmente, conforme MP nº 2.200-2/2001, Lei nº 11.419/2006, resolução do Projudi, do TJPR/OE
Validação deste em <https://projudi.tjpr.jus.br/projudi/> - Identificador: PJTAR ZSKY5 4ZVMY ZB3XY

ANÁLISE DO FATURAMENTO BRUTO



Descrição	jan/20	fev/20	mar/20	abr/20	mai/20	jun/20	jul/20	ago/20	set/20	Acm. 2019	Média	Acm. 2020	Média
VENDAS DE PRODUTOS	8.143	7.720	9.670	5.903	5.035	7.054	8.832	9.193	11.323	88.912	7.409	72.873	8.097
INDUSTRIALIZACAO EFETUADA A TERCEIROS	96	89	138	58	35	113	178	124	176	1.247	104	1.008	112
Devoluções	(42)	(229)	(115)	(44)	(66)	(69)	(91)	(74)	(196)	(2.018)	(168)	(928)	(103)
Vendas Mensais	8.197	7.580	9.693	5.917	5.004	7.098	8.919	9.244	11.303	88.140	7.345	72.954	8.106
A.H. Mensal	76,0%	-7,5%	27,9%	-39,0%	-15,4%	41,8%	25,7%	3,6%	22,3%				
Vendas Acumuladas Ano	8.197	15.776	25.469	31.386	36.390	43.488	52.407	61.651	72.954				

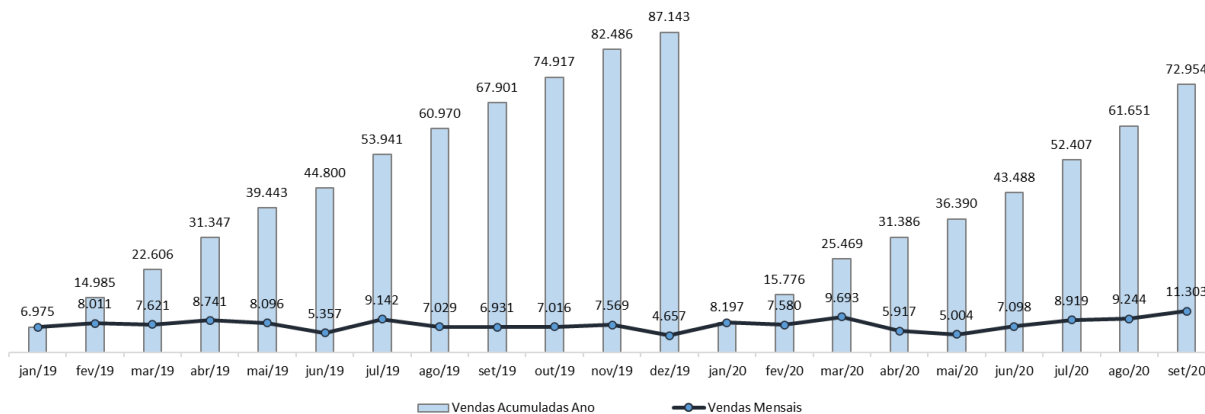
Nota de esclarecimento e análise

Conforme demonstrações contábeis da empresa, o faturamento bruto da recuperanda apresentou aumento em relação ao mês anterior, passando de R\$ 9,2 milhões para R\$ 11,3 milhões no mês em análise. Ou seja, aumento de 22,3%;

O Faturamento Bruto (já considerando as devoluções) acumulado em 2019 foi de R\$ 88,1 milhões. O acumulado de 2020 está em R\$ 72,9 milhões.

O valor acumulado até o mês de corrente representa um aumento de 7,4% quando comparado ao mesmo período do ano anterior.

Faturamento Bruto
(Considerando as devoluções | Em R\$ Milhares)



Fonte: Administração das Recuperandas



NÍVEL DE ATIVIDADE DAS PLANTAS

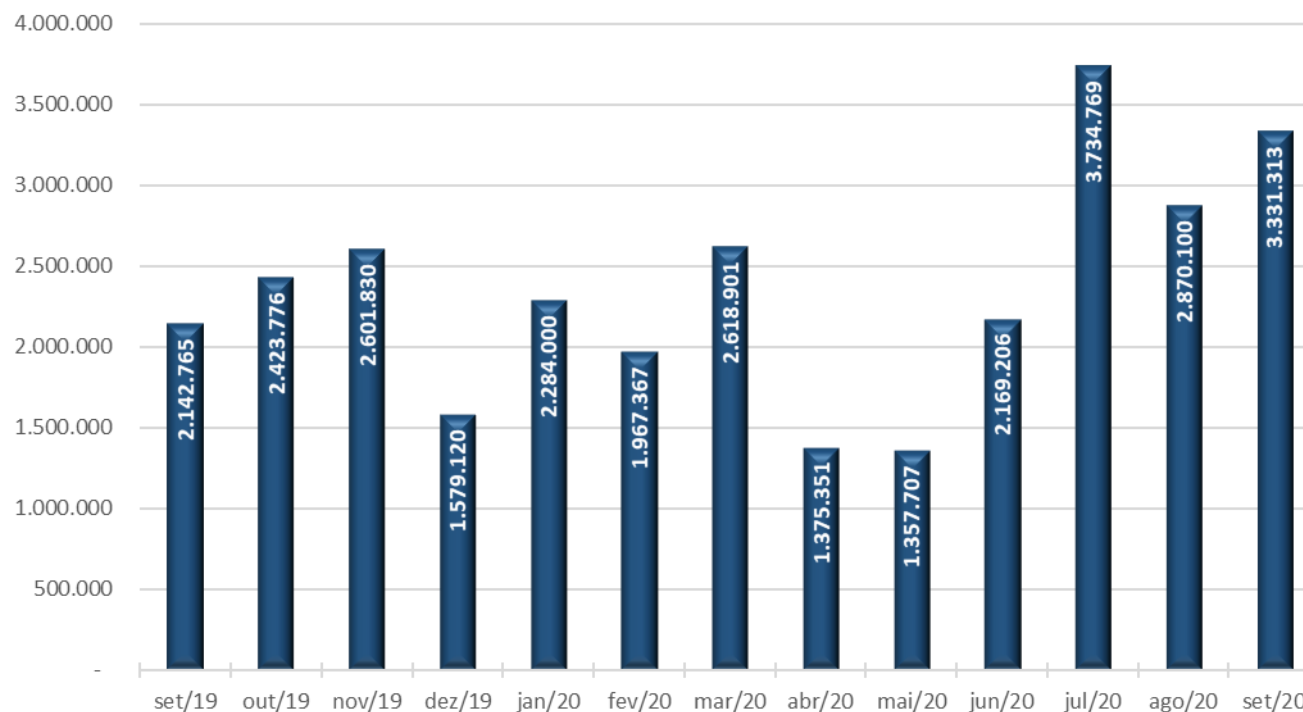


Nota de esclarecimentos e análises

No mês corrente foi utilizada 57,4% da capacidade de produção instalada;

O volume comercializado pela Perfimec no mês em análise foi 3.331.313 kg, ou seja, aumento de +16,1% quando comparado ao mês anterior.

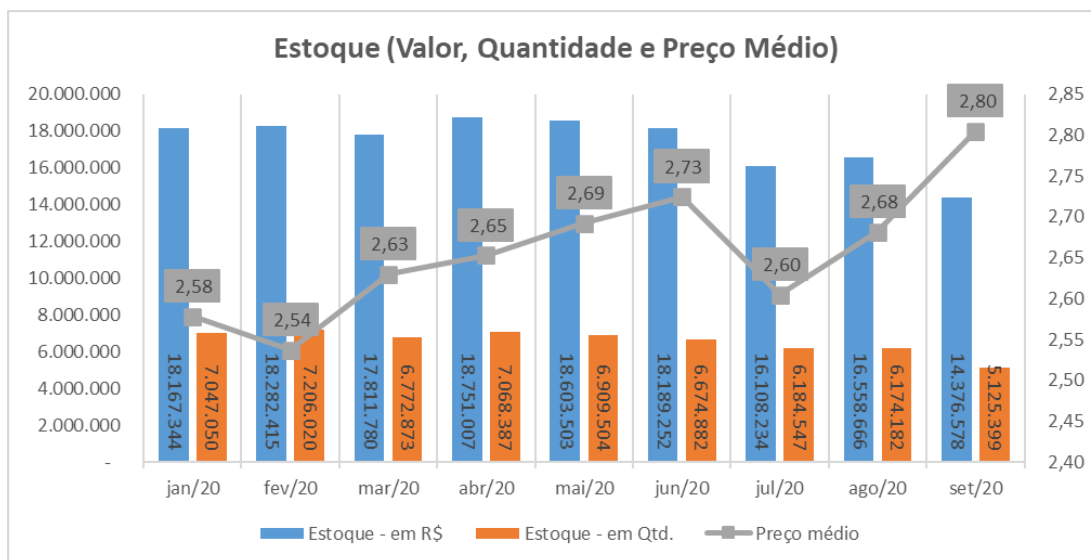
Volumes Vendido (kg)



Fonte: Administração das Recuperandas



ESTOQUES



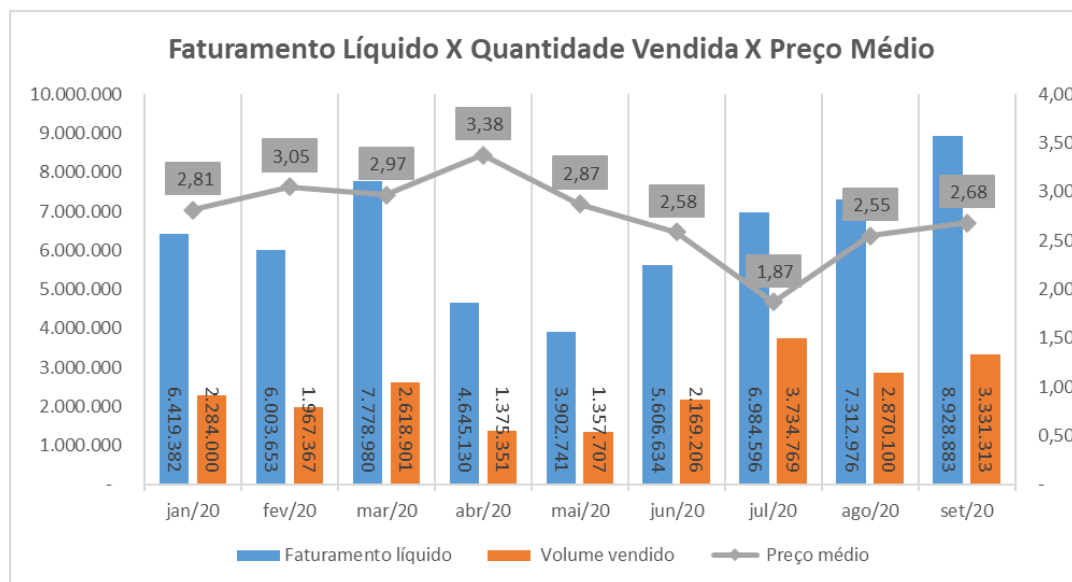
Nota de esclarecimentos e análises

Nota-se através do histórico de movimentação do estoque que a Recuperanda tem aumentado o seu preço médio do estoque;

Cabe esclarecer que esta apuração não contempla o estoque de terceiros em poder da Recuperanda.

Nota de esclarecimentos e análises

Ao analisar o faturamento líquido de impostos e devoluções, comparando com o volume de vendas, nota-se que o preço médio melhorou em 5,2% quando comparado ao mês anterior. Contudo, 20% menor do preço médio apurado no mês de abr/20 que, dentro do ano de 2020, foi o melhor preço médio atingido.



Fonte: Administração das Recuperandas

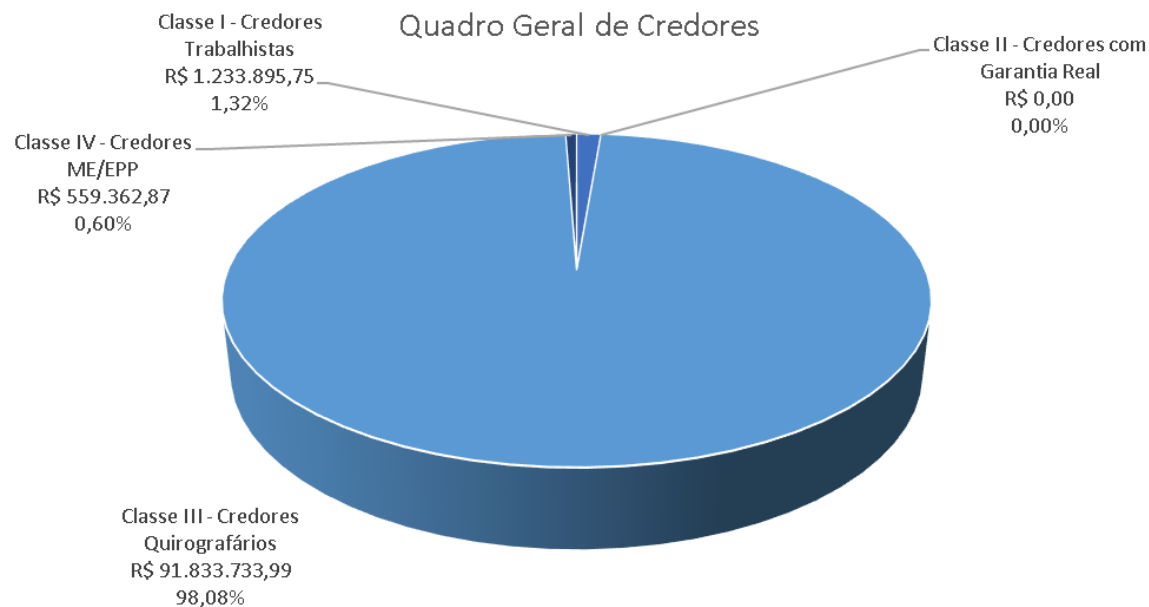


PASSIVO SUJEITO A RECUPERAÇÃO JUDICIAL



2ª Lista de Credores, publicada em: 17/07/15

Classificação Recuperação Judicial	Valor (USD)	Valor (R\$)
Classe I - Credores Trabalhistas	\$0,00	R\$ 1.233.895,75
Classe II - Credores com Garantia Real	\$0,00	R\$ 0,00
Classe III - Credores Quirografários	\$22.120.235,16	R\$ 91.833.733,99
Classe IV - Credores ME/EPP	\$0,00	R\$ 559.362,87
Total	\$22.120.235,16	R\$ 93.626.992,61



Nota de esclarecimentos e análises

Em 17/07/15 a Recuperanda apresentou a Lista de Credores ("2ª Lista de Credores"). A dívida expressa na Lista de Credores totalizava R\$ 93.626.992,61;

Nota-se que a concentração dos créditos está na Classe III, representada por 98% do total dos créditos.

Cabe salientar que no mês de fev/2020 a empresa realizou o pagamento da primeira parcela do plano de Recuperação Judicial, no valor de R\$ 3,2 milhões.



DEMONSTRAÇÕES FINANCEIRAS

1. Perfimec

1. Demonstrativo de Resultados
2. Balanço Patrimonial



Documento assinado digitalmente, conforme MP nº 2.200-2/2001, Lei nº 11.419/2006, resolução do Projudi, do TJPR/OE
Validação deste em <https://projudi.tjpr.jus.br/projudi/> - Identificador: PJTAR ZSKY5 4ZVMY ZB3XY



DEMONSTRAÇÕES FINANCEIRAS

1. Demonstrativo de Resultados
2. Balanço Patrimonial



DEMONSTRATIVO DE RESULTADO



Em R\$ em milhares

Mês Atual - Mês Anterior

DEMONSTRAÇÃO DE RESULTADO DO EXERCÍCIO	jan/20	fev/20	mar/20	abr/20	mai/20	jun/20	Av.%	jul/20	Av.%	ago/20	Av.%	set/20	Av.%	ago/20 - set/20	AH.%
Receita Operacional Líquida	6.419,4	6.003,7	7.779,0	4.645,1	3.902,7	5.606,6	100,0%	6.984,6	100,0%	7.313,0	100,0%	8.928,9	100,0%	1.616	22,1%
(-) Custos	(5.267,3)	(5.118,1)	(6.655,8)	(3.853,0)	(3.396,9)	(4.651,6)	-83,0%	(5.975,5)	-85,6%	(5.958,8)	-81,5%	(7.213,5)	-80,8%	(1.255)	-21,1%
(-) Ajuste Estoque	0,0	0,0	0,0	0,0	0,0	0,0	0,0%	0,0	0,0%	0,0	0,0%	0,0	0,0%	0	0,0%
Lucro Bruto	1.152,1	885,6	1.123,2	792,1	505,8	955,0	17,0%	1.009,1	14,4%	1.354,2	18,5%	1.715,4	19,2%	361	26,7%
Despesas Operacionais	(853,7)	(799,9)	(707,6)	(626,2)	(586,7)	(590,4)	-10,5%	(702,0)	-10,1%	(853,5)	-11,7%	(747,4)	-8,4%	106	12,4%
Despesas Comerciais	(150,9)	(129,1)	(71,2)	(85,6)	(83,2)	(102,3)	-7,8%	(160,5)	-2,3%	(153,0)	-2,1%	(167,5)	-1,9%	(15)	-9,5%
Gerais e Administrativas	(702,9)	(673,8)	(656,1)	(540,7)	(503,5)	(488,1)	-8,7%	(541,4)	-7,8%	(700,5)	-9,6%	(579,8)	-6,5%	121	17,2%
Outras Receitas	0,0	2,9	19,8	0,0	0,0	0,0	0,0%	0,0	0,0%	0,0	0,0%	0,0	0,0%	0	0,0%
Outras Despesas	0,0	0,0	0,0	0,0	0,0	0,0	0,0%	0,0	0,0%	0,0	0,0%	0,0	0,0%	0	0,0%
Result. antes Receitas Desp. Financeiras	298,4	85,7	415,6	165,9	(80,9)	364,6	6,5%	307,1	4,4%	500,7	6,8%	968,0	10,8%	467	93,3%
Resultado Financeiro (Sem variação cambial)	92,9	(282,7)	(80,7)	(92,9)	2,9	(95,5)	-1,7%	(51,3)	-0,7%	(60,8)	-0,8%	(92,3)	-1,0%	(32)	-51,9%
Receitas Financeiras	174,6	9,9	29,7	11,8	9,6	4,9	0,1%	5,2	0,1%	1,2	0,0%	2,7	0,0%	2	132,2%
Despesas Financeiras	(81,6)	(292,6)	(110,4)	(104,7)	(6,7)	(100,4)	-7,8%	(56,5)	-0,8%	(61,9)	-0,8%	(95,0)	-1,1%	(33)	-53,4%
Result. Antes da Variação Cambial	391,3	(197,0)	334,9	73,0	(78,0)	269,0	4,8%	255,8	3,7%	439,9	6,0%	875,7	9,8%	436	99,1%
Varições Cambiais (Ativo)	0,0	0,0	0,0	0,0	15,6	0,0	0,0%	6.086,7	87,1%	0,0	0,0%	0,0	0,0%	0	0,0%
Varições Cambiais (Passivo)	(5.330,1)	(4.919,0)	(15.023,2)	(5.095,7)	0,0	(1.109,3)	-19,8%	0,0	0,0%	(5.998,3)	-82,0%	(3.781,0)	-42,3%	2.217	37,0%
Resultado Antes do IRPJ-CSLL	(4.938,8)	(5.116,1)	(14.688,3)	(5.022,7)	(62,4)	(840,3)	-15,0%	6.342,5	90,8%	(5.558,4)	-76,0%	(2.905,4)	-32,5%	2.653	47,7%
IRPJ-CSLL - Diferidas	0,0	0,0	0,0	0,0	0,0	0,0	0,0%	0,0	0,0%	0,0	0,0%	0,0	0,0%	0	0,0%
Resultado Líquido do Exercício	(4.938,8)	(5.116,1)	(14.688,3)	(5.022,7)	(62,4)	(840,3)	-15,0%	6.342,5	90,8%	(5.558,4)	-76,0%	(2.905,4)	-32,5%	2.653	47,7%

Nota de esclarecimentos e análise

- No mês em análise a Receita Operacional Líquida foi de R\$ 8,9 milhões, representando aumento de 22,1% em relação ao mês anterior;
- O Custo representou 80,8% da ROL. No período acumulado de 2020 representa 83,5%, mantendo-se dentro da média;
- As despesas operacionais mantiveram o mesmo patamar dos meses anteriores, quando analisados em percentual sobre a ROL, ficando em 8,4%;
- Assim, ao deduzir da ROL o Custo e as Despesas Operacionais chega-se a linha Resultado antes das Receitas e Despesas Financeiras, cujo valor no mês de análise é de R\$ 968,0 mil;
- Considerando as Receitas Financeiras, Despesas Financeiras e Receitas Não operacionais e não considerando a conta de Varições Cambiais (Ativo e Passivo), chegamos a linha Result. Antes das Variações Cambiais que apresentou resultado positivo de R\$ 875,7 mil;
- Considerando as contas de Variação Cambial e IRPJ - CSLL no exercício, a operação obteve prejuízo de -R\$ 2,9 milhões. A linha Resultado Antes da Variação Cambial foi criada pela Administradora Judicial para evidenciar o efeito da conta, e não prejudicar a visão do resultado operacional mensal, pois no entendimento desta Administradora, a variação cambial não deve ser considerada mês a mês, visto que por força da LRF deve ser considerado a cotação do dia do deferimento da Recuperação Judicial.

Fonte: Demonstrativos Contábeis das Recuperandas 11

Crediblità Administrações Judiciais | (41) 3156.3123



Documento assinado digitalmente, conforme MP nº 2.200-2/2001, Lei nº 11.419/2006, resolução do Projudi, do TJPR/OE
Validação deste em <https://projudi.tjpr.jus.br/projudi/> - Identificador: PJAR ZSKY5 4ZVMY ZB3XY

BALANÇO PATRIMONIAL (ATIVO)



Em R\$ em milhares

ATIVO	jan/20	fev/20	mar/20	abr/20	mai/20	jun/20	jul/20	ago/20	set/20	Mês Atual - Mês Anterior		Mês Atual - Dez/2018	
										ago/20 - set/20	AH.%	dez/18 - set/20	AH.%
ATIVO CIRCULANTE	47.190,1	45.926,6	45.238,7	44.878,2	44.378,6	46.656,6	50.074,7	51.429,7	57.964,0	6.534,2	12,7%	14.515,5	33,4%
CAIXA E EQUIVALENTES DE CAIXA	5.634,4	2.751,3	3.452,6	3.785,6	5.275,0	4.553,4	4.085,9	3.849,8	6.896,2	3.046,4	79,1%	1.631,8	31,0%
CONTAS A RECEBER DE CLIENTES	9.657,2	11.165,2	11.434,5	10.618,3	7.395,9	9.169,9	11.569,8	12.891,6	14.929,3	2.037,6	15,8%	5.956,1	66,4%
ESTOQUES	21.466,4	21.464,9	19.990,3	19.913,9	20.174,7	21.265,9	20.747,6	21.532,6	22.777,4	1.244,8	5,8%	974,0	4,5%
TRIBUTOS A RECUPERAR	8.311,5	8.538,7	8.497,2	9.253,1	10.121,9	10.274,2	10.669,2	8.985,1	8.396,1	(589,0)	-6,6%	2.249,5	36,6%
ADIANTAMENTOS A FORNECEDORES	1.924,4	1.804,4	1.733,2	1.039,7	1.093,2	1.084,8	2.650,7	3.814,1	4.608,4	794,3	20,8%	3.434,5	292,6%
OUTROS DIREITOS A RECEBER	196,2	202,1	130,9	267,6	317,9	308,4	351,5	356,4	356,4	0,1	0,0%	269,4	309,4%
NÃO-CIRCULANTE	59.454,6	60.343,2	61.225,7	60.447,4	60.322,2	60.192,5	60.031,3	59.821,2	59.511,8	(309,5)	-0,5%	(3.316,9)	-5,3%
REALIZAVEL A LONGO PRAZO	12.087,1	12.085,4	12.083,4	12.101,0	12.098,9	12.098,9	12.099,4	12.062,5	12.062,5	0,0	0,0%	(821,8)	-6,4%
IMOBILIZADO	47.166,6	48.061,0	48.942,5	48.148,4	48.027,3	47.899,5	47.720,3	47.549,0	47.241,2	(307,7)	-0,6%	(2.575,5)	-5,2%
INTANGIVEL	200,9	196,7	199,9	198,0	196,1	194,1	211,6	209,8	208,1	(1,8)	-0,8%	80,4	63,0%
ENCERRAMENTO DO EXERCICIO	0	0	0	0	0	0	0	0	0	0,0	0,0%	0,0	0,0%
TOTAL DO ATIVO	106.644,7	106.269,8	106.464,5	105.325,6	104.700,9	106.849,1	110.106,0	111.251,0	117.475,7	6.224,8	5,6%	11.198,6	10,5%

Notas de esclarecimentos e análises

Analisando as movimentações do Balanço Patrimonial Ativo (bens e direitos), destaca-se:

- O Ativo Circulante aumentou em 12,7% na comparação com o mês anterior. A principal conta que contribuiu com a variação foi: Caixa e Equivalentes em +R\$ 3,0 milhões; Contas a receber de clientes em +R\$ 2,0 milhão, Estoque em +R\$ 1,2 milhão (pois houve aumento do estoque de terceiros em poder da Recuperanda);
- O ativo "Não Circulante" apresentou variação negativa de -0,5%, quando comparado ao mês anterior, principalmente pela redução da conta Imobilizado em -R\$ 307,7 mil.

Fonte: Demonstrativos Contábeis das Recuperandas



BALANÇO PATRIMONIAL (PASSIVO)



Em R\$ em milhares										Mês Atual - Mês Anterior		Mês Atual - Dez/2018	
	PASSIVO E PATRIMÔNIO LÍQUIDO	jan/20	fev/20	mar/20	abr/20	mai/20	jun/20	jul/20	ago/20	set/20	ago/20 - set/20	AH.%	dez/18 - set/20
PASSIVO CIRCULANTE	21.871,7	21.693,8	21.553,6	20.341,8	19.795,0	21.674,2	24.675,3	25.380,4	30.729,5	5.349,1	21,1%	17.268,1	128,3%
CLASSE III QUIROGRAFARIOS	3.954,2	730,5	730,5	730,5	730,5	730,5	730,5	730,5	730,5	0,0	0,0%	730,5	100,0%
EMPRESTIMOS E FINANCIAMENTOS	5.798,0	6.301,3	5.518,2	5.515,2	5.515,2	5.505,0	5.505,0	5.505,0	5.505,0	0,0	0,0%	3.023,6	121,8%
CONTAS A PAGAR A FORNECEDORES	2.316,0	3.261,5	4.535,3	3.851,7	1.770,9	1.288,3	1.976,2	2.049,9	2.750,2	700,2	34,2%	657,2	31,4%
OBRIGACOES SOCIAIS	1.002,6	1.019,5	979,9	1.216,7	1.173,8	1.097,1	1.365,2	1.429,4	1.564,1	134,7	9,4%	668,0	74,5%
OBRIGACOES TRIBUTARIAS	488,5	467,8	481,6	1.226,7	2.290,2	2.757,5	3.524,7	1.653,6	1.656,2	2,6	0,2%	1.620,1	448,9%
CREDITOS DE CLIENTES	7.264,1	8.014,7	7.469,0	5.964,6	6.478,0	8.459,5	9.737,4	10.175,7	14.687,3	4.511,6	44,3%	7.814,7	113,7%
OUTRAS CONTAS A PAGAR	548,4	548,4	538,9	538,9	538,9	538,9	538,9	538,9	538,9	0,0	0,0%	(52,3)	-8,8%
DUPLICATAS DESCONTADAS	0,0	0,0	0,0	0,0	0,0	0,0	0,0	0,0	0,0	0,0	0,0%	(490,9)	-100,0%
MUTUO	500,0	1.350,0	1.300,0	1.297,4	1.297,4	1.297,4	1.297,4	3.297,4	3.297,4	0,0	0,0%	3.297,4	100,0%
PASSIVO NAO CIRCULANTE	123.084,7	128.003,7	143.026,9	148.122,6	148.107,0	149.216,3	143.129,6	149.127,9	152.909,0	3.781,0	2,5%	33.575,1	28,1%
CLASSE III QUIROGRAFARIOS	109.503,8	114.422,8	129.446,0	134.541,7	134.526,1	135.635,4	129.548,7	135.547,1	139.328,1	3.781,0	2,8%	34.680,0	33,1%
EMPRESTIMOS E FINANCIAMENTOS	2.120,9	2.120,9	2.120,9	2.120,9	2.120,9	2.120,9	2.120,9	2.120,9	2.120,9	0,0	0,0%	(980,9)	-31,6%
CONTAS A PAGAR A FORNECEDORES	17,4	17,4	17,4	17,4	17,4	17,4	17,4	17,4	17,4	0,0	0,0%	17,4	100,0%
PROVISOES PARA CONTINGENCIAS	6.971,0	6.971,0	6.971,0	6.971,0	6.971,0	6.971,0	6.971,0	6.971,0	6.971,0	0,0	0,0%	(4.612,9)	-39,8%
OBRIGACOES TRIBUTARIAS	4.472	4.472	4.472	4.472	4.472	4.472	4.472	4.472	4.472	0,0	0,0%	4.471,6	100,0%
										0,0%		0,0%	
PATRIMÔNIO LÍQUIDO	(38.311,6)	(43.427,7)	(58.116,0)	(63.138,8)	(63.201,1)	(64.041,4)	(57.698,9)	(63.257,4)	(66.162,7)	(2.905,4)	-4,6%	(39.644,7)	-149,5%
CAPITAL SOCIAL	6.000,0	6.000,0	6.000,0	6.000,0	6.000,0	6.000,0	6.000,0	6.000,0	6.000,0	0,0	0,0%	0,0	0,0%
AJUSTE DE AVALIAÇÃO PATRIMONIAL	10.370,6	10.370,6	10.370,6	10.370,6	10.370,6	10.370,6	10.370,6	10.370,6	10.370,6	0,0	0,0%	0,0	0,0%
LUCROS OU PREJUÍZOS ACUMULADOS	(49.743,5)	(49.743,5)	(49.743,5)	(49.743,5)	(49.743,5)	(49.743,5)	(49.743,5)	(49.743,5)	(49.743,5)	0,0	0,0%	(6.854,8)	-16,0%
RESULTADO DO EXERCÍCIO	(4.938,8)	(10.054,9)	(24.743,2)	(29.765,9)	(29.828,3)	(30.668,6)	(24.326,1)	(29.884,5)	(32.789,9)	(2.905,4)	-9,7%	(32.789,9)	100,0%
TOTAL DO PASSIVO E PATRIMÔNIO	106.644,7	106.269,8	106.464,5	105.325,6	104.700,9	106.849,1	110.106,0	111.251,0	117.475,7	6.224,8	5,6%	11.198,6	10,5%

Notas de esclarecimentos e análises

- O grupo de contas do Passivo Circulante aumentou em +21,1% quando comparado ao mês anterior. As variações significativas que tiveram efeito foram: Créditos de Clientes em +R\$ 4,5 milhões, sendo: R\$ 1,7 milhão na conta de Adiantamentos e R\$ 2,7 milhões na conta de Estoque de Terceiros.
- O Passivo Não Circulante apresentou variação de +2,5%. A principal variação foi representada pela conta "Classe III Quirografários", devido a variação cambial apurada no período;
- Com relação ao patrimônio líquido, observa-se redução de -4,6% decorrente do lucro/prejuízo no período, cuja variação cambial impactou negativamente para o resultado da empresa.





CREDIBILITÁ
— ADMINISTRAÇÕES JUDICIAIS —

Escritório Curitiba | PR

Avenida Iguaçu, 2820 | Sala 1001
80.240-031
(41) 3156.3123

Escritório São Paulo | SP

Av. Engenheiro Luiz Carlos Berini, 105
Sala 506
04.571-010
(11) 3171.3669

Escritório Blumenau | SC

Rua. Dr. Amadeu da Luz, 100 | Sala 101
89.010-160
(47) 3042-1259

credibilita.adv.br

contato@credibilita.adv.br



Documento assinado digitalmente, conforme MP nº 2.200-2/2001, Lei nº 11.419/2006, resolução do Projudi, do TJPR/OE
Validação deste em <https://projudi.tjpr.jus.br/projudi/> - Identificador: PJTAR ZSKY5 4ZVMY ZB3XY