



BISSOLATTI

ADVOGADOS

**EXCELENTÍSSIMA SENHORA DOUTORA JUÍZA DE DIREITO DA VARA
COMERCIAL DE BRUSQUE - SC**

Processo nº 5009275-11.2020.8.24.0011

Recuperação Judicial

VÍNCULO BASIC TÊXTIL LTDA. – em *Recuperação Judicial*, já devidamente qualificada nos autos do processo em epígrafe, vem, respeitosamente, por seus advogados que esta subscrevem, à presença de Vossa Excelência, em atenção ao despacho ‘**E246**’, manifestar o que segue:

1. A alínea ‘e’ do despacho ‘**E34**’ determinou à Recuperanda a prestação de demonstrativos mensais enquanto perdurar a Recuperação Judicial. Neste sentido, faz-se da presente manifestação para apresentar os demonstrativos relativos a fevereiro de 2021 (**Doc. 1**), cumprindo a determinação do Juízo.

2. Outrossim, consoante determinou o D. Juízo no despacho ‘**E82**’, a Recuperanda serve-se da presente para manifestação para informar que em 15 de março de 2021 realizou o pagamento de mais uma das parcelas da remuneração devida ao Administrador Judicial (**Doc. 2**), relativa à NF 370, no valor de R\$ 11.540,74 (onze mil quinhentos e quarenta reais e setenta e quatro centavos).



BISSOLATTI

ADVOGADOS

3. O despacho lançado ao 'E246', por sua vez, determinou a publicação edital de convocação dos credores para Assembleia Geral, contendo as datas em que os conclaves serão realizados, sendo eles: 03/05/2021, 13h30min, em primeira convocação, e 17/05/2021, 13h30min, em segunda convocação. O edital, por sua vez, foi expedido ao 'E265', e efetivamente disponibilizado no DJE em 13.04.2021, confere consta no 'E266'.

4. À Recuperanda incumbe cumprir o que determina o artigo 36, parágrafo 1º da Lei 11.101/2005¹, ou seja, publicar o edital de convocação de modo ostensivo em sua sede e filiais. De modo a comprovar o cumprimento de sua obrigação, apresenta a Recuperanda as imagens que atestam a publicação ostensiva na sede da empresa, tendo sido o edital afixado **(i)** na recepção; **(ii)** no refeitório; **(iii)** no setor da distribuição; **(iv)** na produção; **(v)** junto ao cartão-ponto da produção, conforme revelam as imagens ora anexadas **(Doc. 3)**.

5. Cuidou a Recuperanda de afixar o edital em espaços distintos, de modo a conferir a publicidade necessária ao ato, dando ciência aos seus colaboradores e quaisquer interessados que adentrassem sua sede.

6. Isto posto, dá ciência ao juízo, credores e demais interessados acerca das contas mensais de fevereiro de 2021 **(Doc. 1)**, do pagamento da remuneração devida ao Administrador Judicial **(Doc. 2)**, bem como da comprovação de publicação do edital de convocação da Assembleia Geral de Credores em diversos espaços de sua sede **(Doc. 3)**

¹Artigo 36: A assembleia-geral de credores será convocada pelo juiz por meio de edital publicado no diário oficial eletrônico e disponibilizado no sítio eletrônico do administrador judicial, com antecedência mínima de 15 (quinze) dias, o qual conterà: I – local, data e hora da assembléia em 1ª (primeira) e em 2ª (segunda) convocação, não podendo esta ser realizada menos de 5 (cinco) dias depois da 1ª (primeira); II – a ordem do dia; III – local onde os credores poderão, se for o caso, obter cópia do plano de recuperação judicial a ser submetido à deliberação da assembléia.

§ 1º Cópia do aviso de convocação da assembléia deverá ser afixada de forma ostensiva na sede e filiais do devedor.



BISSOLATTI

ADVOGADOS

Termos em que,
Pede deferimento.

São Paulo, 15 de abril 2021.

Kleber Bissolatti
OAB/SP 211.495

Monique Helen Antonacci
OAB/SP 316.885

Milena Dalmolin
OAB/SP 441.745



BALANCETE
 Valores expressos em Reais (R\$)

Conta	S Classificação	Saldo Ant.	Débito	Crédito	Saldo
1	S 1 ATIVO	11.151.357,62	19.636.191,58	19.390.988,86	11.396.560,34
2	S 1.1 CIRCULANTE	9.205.857,72	19.627.549,51	19.368.256,54	9.465.150,69
3	S 1.1.01 CAIXA E EQUIVALENTES DE CAIXA	1.025.376,41	8.437.838,61	8.228.842,08	1.234.372,94
4	S 1.1.01.001 BENS NUMERÁRIOS	591.677,71	353.600,00	272.021,18	673.256,53
6	S 1.1.01.002 BANCOS CONTA MOVIMENTO	433.698,70	8.084.238,61	7.956.820,90	561.116,41
140	S 1.1.02 CLIENTES	3.035.367,76	5.134.011,56	4.239.927,13	3.929.452,19
141	S 1.1.02.001 DUPLICATAS A RECEBER	4.506.151,38	4.869.089,09	4.157.461,08	5.217.779,39
143	S 1.1.02.002 (-) DUPLICATAS DESCONTADAS	(1.470.783,62)	264.922,47	82.466,05	(1.288.327,20)
157	S 1.1.04 CRÉDITOS A RECEBER	668.500,58	917.373,71	950.116,30	635.757,99
287	S 1.1.04.013 ADIANTAMENTOS A TERCEIROS	268.681,19	334.648,50	281.995,28	321.334,41
311	S 1.1.04.015 ADIANTAMENTOS A FUNCIONARIOS	917,66	0,00	917,66	0,00
380	S 1.1.04.021 TRIBUTOS A RECUPERAR	131.516,22	582.329,96	662.017,08	51.829,10
412	S 1.1.04.023 IMPOSTOS A COMPENSAR	267.385,51	395,25	5.186,28	262.594,48
502	S 1.1.08 ESTOQUES	4.277.095,69	5.131.229,76	5.946.883,15	3.461.442,30
503	S 1.1.08.001 ESTOQUES	4.277.095,69	5.131.229,76	5.946.883,15	3.461.442,30
537	S 1.1.10 DESPESAS PAGAS ANTECIPADAMENTE	199.517,28	7.095,87	2.487,88	204.125,27
538	S 1.1.10.001 DESPESAS DE MESES SEGUINTE	8.143,63	7.095,87	2.487,88	12.751,62
566	S 1.1.10.002 DESPESAS DO EXERCICIO SEGUINTE	191.373,65	0,00	0,00	191.373,65
590	S 1.2 NÃO CIRCULANTE	1.945.499,90	8.642,07	22.732,32	1.931.409,65
595	S 1.2.01 REALIZÁVEL A LONGO PRAZO	3.450,40	8.612,07	8.612,07	3.450,40
616	S 1.2.01.003 OUTROS CREDITOS	3.450,40	8.612,07	8.612,07	3.450,40
843	S 1.2.01.003.013 DEPÓSITOS JUDICIAIS	3.450,40	8.612,07	8.612,07	3.450,40
969	S 1.2.03 INVESTIMENTOS	16.781,00	30,00	0,00	16.811,00
1012	S 1.2.03.005 PARTIC. POR INCENTIVOS FISCAIS	16.781,00	30,00	0,00	16.811,00
1049	S 1.2.05 IMOBILIZADO	1.925.268,50	0,00	14.120,25	1.911.148,25
1050	S 1.2.05.001 IMÓVEIS	1.434.214,49	0,00	0,00	1.434.214,49
1074	S 1.2.05.003 IMOBILIZADO	2.547.077,16	0,00	0,00	2.547.077,16
1110	S 1.2.05.005 IMOBILIZADO EM ANDAMENTO	23.057,08	0,00	0,00	23.057,08
1136	S 1.2.05.007 (-) DEPRECIÇÃO/ AMORTIZAÇÃO/ EXAUSTÃO ACUMULADA	(2.079.080,23)	0,00	14.120,25	(2.093.200,48)


BALANCETE
 Valores expressos em Reais (R\$)

Conta	S Classificação	Saldo Ant.	Débito	Crédito	Saldo
1350	S 2 PASSIVO	11.423.715,20	3.914.201,93	4.348.053,52	11.857.566,79
1351	S 2.1 CIRCULANTE	18.865.489,09	3.914.201,93	4.348.053,52	19.299.340,68
1352	S 2.1.01 INSTITUIÇÕES FINANCEIRAS	10.369.293,54	2.767,69	1.181,32	10.367.707,17
1353	S 2.1.01.001 EMPRÉSTIMOS	10.332.807,17	219,28	219,28	10.332.807,17
1392	S 2.1.01.003 FINANCIAMENTOS - SISTEMA FINANCEIRO NACIONAL	36.486,37	2.548,41	962,04	34.900,00
1494	S 2.1.03 FORNECEDORES	4.100.640,83	2.424.607,78	2.799.756,77	4.475.789,82
1495	S 2.1.03.001 FORNECEDORES NACIONAIS	4.100.640,83	2.424.607,78	2.799.756,77	4.475.789,82
1539	S 2.1.05 OBRIGAÇÕES TRIBUTÁRIAS	1.811.124,91	1.219.666,25	1.229.672,78	1.821.131,44
1540	S 2.1.05.001 IMPOSTOS E CONTRIBUIÇÕES A RECOLHER	423.968,29	1.162.047,17	1.226.665,96	488.587,08
1579	S 2.1.05.003 TRIBUTOS RETIDOS A RECOLHER	2.155,89	2.155,89	1.642,19	1.642,19
4852	S 2.1.05.006 IMPOSTOS E CONTRIBUIÇÕES PARCELADOS	1.385.000,73	55.463,19	1.364,63	1.330.902,17
1632	S 2.1.07 OBRIGAÇÕES TRABALHISTAS E PREVIDENCIÁRIAS	2.249.708,10	263.524,78	307.068,75	2.293.252,07
1633	S 2.1.07.001 OBRIGAÇÕES COM O PESSOAL	174.633,43	166.460,05	165.070,60	173.243,98
1658	S 2.1.07.003 OBRIGAÇÕES PREVIDENCIÁRIAS	1.866.966,04	79.173,51	90.062,54	1.877.855,07
1683	S 2.1.07.005 FÉRIAS E 13º SALÁRIO A PAGAR	208.108,63	17.891,22	51.935,61	242.153,02
1710	S 2.1.09 OUTRAS OBRIGAÇÕES	334.721,71	3.635,43	10.373,90	341.460,18
1711	S 2.1.09.001 ADIANTAMENTOS DE CLIENTES	10.697,19	0,00	3.278,03	13.975,22
1733	S 2.1.09.003 CONTAS A PAGAR	15.351,52	3.635,43	7.095,87	18.811,96
1772	S 2.1.09.005 CONTAS CORRENTES	308.673,00	0,00	0,00	308.673,00
1920	S 2.2 NÃO CIRCULANTE	6.460.321,64	0,00	0,00	6.460.321,64
1921	S 2.2.01 NÃO CIRCULANTE	6.460.321,64	0,00	0,00	6.460.321,64
1922	S 2.2.01.001 INSTITUIÇÕES FINANCEIRAS	3.152.369,77	0,00	0,00	3.152.369,77
1923	S 2.2.01.001.001 EMPRÉSTIMOS	3.141.265,21	0,00	0,00	3.141.265,21
1962	S 2.2.01.001.003 FINANCIAMENTOS	11.104,56	0,00	0,00	11.104,56
2064	S 2.2.01.003 OBRIGAÇÕES TRIBUTÁRIAS	3.307.951,87	0,00	0,00	3.307.951,87
2065	S 2.2.01.003.001 IMPOSTOS E CONTRIBUIÇÕES	3.307.951,87	0,00	0,00	3.307.951,87
2325	S 2.4 PATRIMÔNIO LÍQUIDO	(13.902.095,53)	0,00	0,00	(13.902.095,53)
2346	S 2.4.01 CAPITAL SOCIAL	80.000,00	0,00	0,00	80.000,00
2347	S 2.4.01.001 CAPITAL SUBSCRITO	80.000,00	0,00	0,00	80.000,00
2513	S 2.4.13 LUCROS E PREJUÍZOS ACUMULADOS	(13.982.095,53)	0,00	0,00	(13.982.095,53)
2514	S 2.4.13.001 LUCROS E PREJUÍZOS ACUMULADOS	(13.982.095,53)	0,00	0,00	(13.982.095,53)

BALANCETE
Valores expressos em Reais (R\$)

Conta	S Classificação	Saldo Ant.	Débito	Crédito	Saldo
2600	S 3 RESULTADO DO PERÍODO	(272.357,58)	6.080.794,74	5.892.145,87	(461.006,45)
2601	S 3.1 RECEITAS OPERACIONAIS	1.807.548,43	2.055.981,52	5.741.290,89	5.492.857,80
2602	S 3.1.01 RECEITA BRUTA DE VENDAS E SERVIÇOS	2.434.113,48	0,00	4.861.616,94	7.295.730,42
2603	S 3.1.01.001 VENDAS DE PRODUTOS	2.434.113,48	0,00	4.857.066,94	7.291.180,42
2604	S 3.1.01.001.001 VENDAS MERCADO INTERNO	2.434.113,48	0,00	4.857.066,94	7.291.180,42
2652	S 3.1.01.003 VENDAS DE MERCADORIAS	0,00	0,00	4.550,00	4.550,00
2653	S 3.1.01.003.001 VENDAS MERCADO INTERNO	0,00	0,00	4.550,00	4.550,00
2770	S 3.1.03 (-) DEDUÇÕES DA RECEITA BRUTA	(629.172,82)	2.055.472,91	869.248,90	(1.815.396,83)
2771	S 3.1.03.001 (-) CANCELAMENTOS E DEVOLUÇÕES	(109.181,71)	739.436,76	0,00	(848.618,47)
2825	S 3.1.03.005 (-) IMPOSTOS INCIDENTES SOBRE VENDAS	(519.991,11)	1.316.036,15	869.248,90	(966.778,36)
2856	S 3.1.05 OUTRAS RECEITAS OPERACIONAIS	2.607,77	508,61	10.425,05	12.524,21
2857	S 3.1.05.001 RECEITAS FINANCEIRAS	2.017,31	508,61	10.016,14	11.524,84
2884	S 3.1.05.003 RECEITAS OPERACIONAIS DIVERSAS	590,46	0,00	408,91	999,37
3001	S 3.2 CUSTO PRODUTOS MERCADORIAS E SERVIÇOS	(1.285.971,96)	3.119.768,16	97.819,57	(4.307.920,55)
3002	S 3.2.01 CUSTO DOS PRODUTOS VENDIDOS	(1.285.971,96)	3.119.768,16	97.819,57	(4.307.920,55)
3003	S 3.2.01.001 CUSTO DOS PRODUTOS VENDIDOS	(1.285.971,96)	3.119.768,16	97.819,57	(4.307.920,55)
3086	S 3.3 CUSTOS DE PRODUÇÃO INDUSTRIAL	(274.591,41)	286.031,63	20.574,74	(540.048,30)
3087	S 3.3.01 CUSTOS DIRETOS DE PRODUÇÃO INDUSTRIAL	(224.861,62)	219.801,45	18.124,40	(426.538,67)
3088	S 3.3.01.001 MATERIAL APLICADO	(23.164,99)	25.145,82	4.072,10	(44.238,71)
3120	S 3.3.01.003 MAO-DE-OBRA DIRETA	(201.696,63)	194.655,63	14.052,30	(382.299,96)
3192	S 3.3.03 CUSTOS INDIRETOS DA PRODUÇÃO INDUSTRIAL	(49.729,79)	66.230,18	2.450,34	(113.509,63)
3241	S 3.3.03.003 MATERIAL DE CONSUMO INDIRETO	(16.442,86)	26.416,17	0,00	(42.859,03)
3465	S 3.3.03.005 MATERIAIS DE MANUTENÇÃO E REPARO	(21.641,23)	24.715,15	0,00	(46.356,38)
3492	S 3.3.03.007 UTILIDADES E SERVIÇOS	(5.727,36)	9.180,47	2.450,34	(12.457,49)
3548	S 3.3.03.011 DEPRECIACIONES AMORTIZACOES E EXAUSTOES	(5.918,34)	5.918,39	0,00	(11.836,73)
4011	S 3.7 DESPESAS OPERACIONAIS	(519.342,64)	619.013,43	23.531,79	(1.114.824,28)
4012	S 3.7.01 DESPESAS COM VENDAS	(33.261,46)	60.126,74	1.419,62	(91.968,58)
4013	S 3.7.01.001 DESPESAS COM PESSOAL	(5.999,43)	7.850,24	257,24	(13.592,43)
4061	S 3.7.01.003 COMISSÕES SOBRE VENDAS	(15.504,58)	40.521,52	615,15	(55.410,95)
4083	S 3.7.01.005 PROPAGANDA E PUBLICIDADE	0,00	1.542,36	0,00	(1.542,36)
4112	S 3.7.01.007 VIAGENS E REPRESENTAÇÕES	(2.640,73)	2.010,76	0,00	(4.651,49)
4160	S 3.7.01.011 DEPRECIACIONES E AMORTIZACOES	(7.749,61)	8.201,86	547,23	(15.404,24)
4239	S 3.7.01.017 DESPESAS GERAIS	(1.367,11)	0,00	0,00	(1.367,11)
4326	S 3.7.03 DESPESAS ADMINISTRATIVAS	(277.347,70)	318.462,89	18.335,54	(577.475,05)
4327	S 3.7.03.001 DESPESAS COM PESSOAL	(135.761,54)	130.912,65	9.332,43	(257.341,76)
4375	S 3.7.03.003 PROPAGANDA E PUBLICIDADE	(1.600,11)	1.219,20	0,00	(2.819,31)
4404	S 3.7.03.005 VIAGENS E REPRESENTAÇÕES	(83,65)	939,47	0,00	(1.023,12)
4475	S 3.7.03.011 UTILIDADES E SERVIÇOS	(2.622,61)	5.657,54	0,00	(8.280,15)
4504	S 3.7.03.013 DESPESAS COM VEÍCULOS	(4.533,68)	18.713,87	0,00	(23.247,55)
4531	S 3.7.03.015 DESPESAS GERAIS	(107.174,42)	134.875,69	9.003,11	(233.047,00)
4580	S 3.7.03.017 DESPESAS NÃO DEDUTÍVEIS	(25.571,69)	26.144,47	0,00	(51.716,16)
4654	S 3.7.09 DESPESAS TRIBUTÁRIAS	(11.905,75)	11.105,85	0,00	(23.011,60)
4655	S 3.7.09.001 CONTRIBUIÇÕES IMPOSTOS E TAXAS	(11.905,75)	11.105,85	0,00	(23.011,60)
4695	S 3.7.11 DESPESAS FINANCEIRAS	(196.827,73)	229.317,95	3.776,63	(422.369,05)
4696	S 3.7.11.001 DESPESAS GERAIS	(196.827,73)	229.317,95	3.776,63	(422.369,05)
4792	S 3.8 OUTRAS RECEITAS E DESPESAS	0,00	0,00	8.928,88	8.928,88
4793	S 3.8.01 OUTRAS RECEITAS E DESPESAS	0,00	0,00	8.928,88	8.928,88
4794	S 3.8.01.001 OUTRAS RECEITAS	0,00	0,00	8.928,88	8.928,88

BALANCETE
Valores expressos em Reais (R\$)

Conta	S Classificação	Saldo Ant.	Débito	Crédito	Saldo
					
	SIDNEI FRANCISCO NICOLETTI ADMINISTRADOR CPF: 583.667.840-53				
	MICHAEL BONI:05594145 958				
	MICHAEL BONI CRC: 1-SC-041917/O-3 - Contador CPF: 055.941.459-58				

Assinado de forma digital
por MICHAEL
BONI:05594145958
Dados: 2021.03.23
11:20:40 -03'00'

DEMONSTRAÇÃO DO RESULTADO - LEVANTADO EM 28 DE FEVEREIRO DE 2021

Valores expressos em Reais (R\$)

RECEITA OPERACIONAL BRUTA	4.861.616,94
(-) DEDUÇÕES DA RECEITA BRUTA	(1.186.224,01)
VENDAS CANCELADAS	(739.436,76)
IMPOSTOS INCIDENTES SOBRE VENDAS	(446.787,25)
RECEITA OPERACIONAL LIQUIDA	3.675.392,93
CUSTO DOS PRODUTOS/MERCADORIAS/SERVICOS	(3.287.405,48)
LUCRO BRUTO	387.987,45
DESPESAS OPERACIONAIS	(369.940,32)
COMERCIAIS	(58.707,12)
ADMINISTRATIVAS	(300.127,35)
TRIBUTÁRIAS	(11.105,85)
RESULTADO ANTES DAS RECEITAS E DESPESAS FINANCEIRAS	18.047,13
RESULTADO FINANCEIRO	(215.624,88)
DESPESAS FINANCEIRAS	(225.541,32)
RECEITAS FINANCEIRAS	9.916,44
PREJUIZO OPERACIONAL LIQUIDO	(197.577,75)
OUTRAS RECEITAS E DESPESAS	8.928,88
OUTRAS RECEITAS	8.928,88
RESULTADO ANTES DA CS E IR	(188.648,87)
PREJUIZO LIQUIDO DO EXERCICIO	(188.648,87)

DEMONSTRAÇÃO DO RESULTADO - LEVANTADO EM 28 DE FEVEREIRO DE 2021

Valores expressos em Reais (R\$)

RECEITA OPERACIONAL BRUTA	4.861.616,94
(-) DEDUÇÕES DA RECEITA BRUTA	(1.186.224,01)
VENDAS CANCELADAS	(739.436,76)
IMPOSTOS INCIDENTES SOBRE VENDAS	(446.787,25)
RECEITA OPERACIONAL LIQUIDA	3.675.392,93
CUSTO DOS PRODUTOS/MERCADORIAS/SERVICOS	(3.287.405,48)
LUCRO BRUTO	387.987,45
DESPESAS OPERACIONAIS	(369.940,32)
COMERCIAIS	(58.707,12)
ADMINISTRATIVAS	(300.127,35)
TRIBUTÁRIAS	(11.105,85)
RESULTADO ANTES DAS RECEITAS E DESPESAS FINANCEIRAS	18.047,13
RESULTADO FINANCEIRO	(215.624,88)
DESPESAS FINANCEIRAS	(225.541,32)
RECEITAS FINANCEIRAS	9.916,44
PREJUIZO OPERACIONAL LIQUIDO	(197.577,75)
OUTRAS RECEITAS E DESPESAS	8.928,88
OUTRAS RECEITAS	8.928,88
RESULTADO ANTES DA CS E IR	(188.648,87)
PREJUIZO LIQUIDO DO EXERCICIO	(188.648,87)

DEMONSTRAÇÃO DO RESULTADO - LEVANTADO EM 28 DE FEVEREIRO DE 2021

Valores expressos em Reais (R\$)



SIDNEI FRANCISCO NICOLETTI
ADMINISTRADOR
CPF: 583.667.840-53

MICHAEL BONI
CRC: 1-SC-041917/O-3 - Contador
CPF: 055.941.459-58

COMPROVANTE DE TED**DADOS DA CONTA ORIGEM**

Banco	85
Agência	101
Conta/DV	11967730 - VINCULO BASIC TEXTIL LTDA

DADOS DA CONTA DESTINO

Banco Favorecido	237 - BANCO BRADESCO S.A.
ISPB Favorecido	60746948
Agência Favorecido	5723 - RUA CORONEL DULCIDIO
Conta/Nome Favorecido	56853.8 - CREDIBILITA ADMINISTRACAO JUDICIAL E SERVICOS LTDA
CNPJ Favorecido	26.649.263/0001-10

DADOS DA TRANSFERÊNCIA

Documento	72998588
Finalidade	CREDITO EM CONTA CORRENTE
Sequência de Autenticação	253514
Valor a Pagar	11.540,74
Data/Hora Transação	15/03/2021 11:03:31
Identificador	NF 370
Protocolo	032D.315C.1801.0F03.1527.510A.48

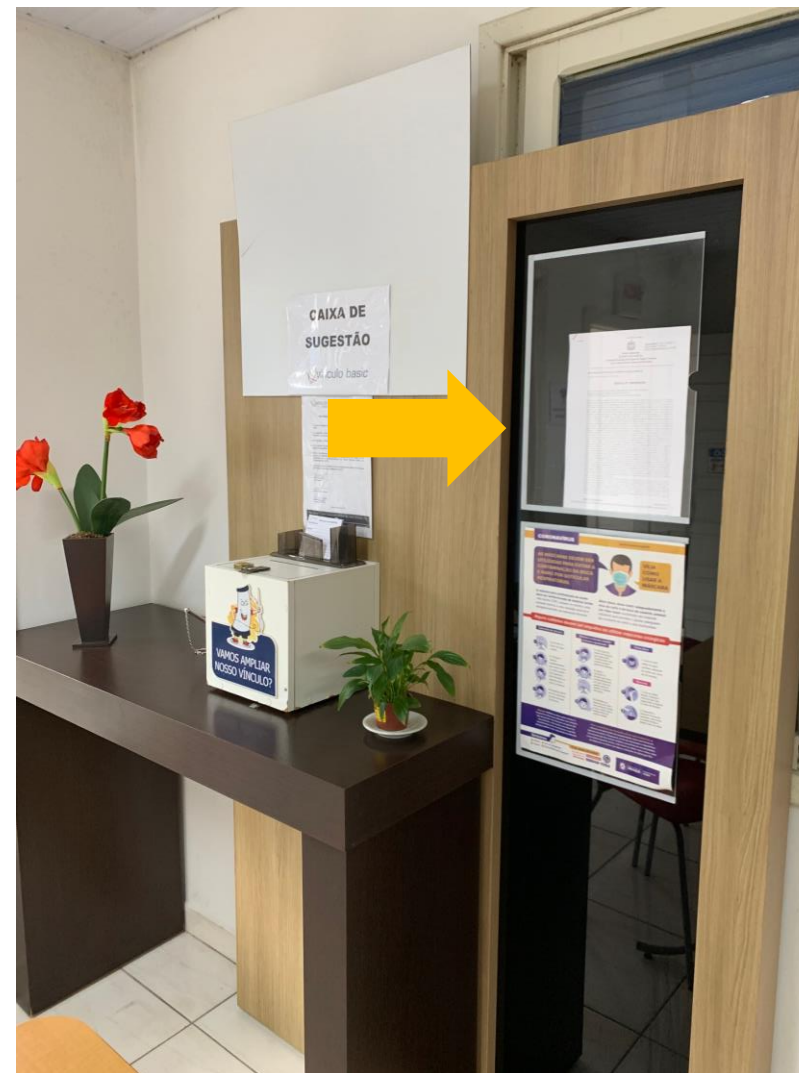

SAC 0800 647 2200 - Atendimento todos os dias das 06:00 às 22:00

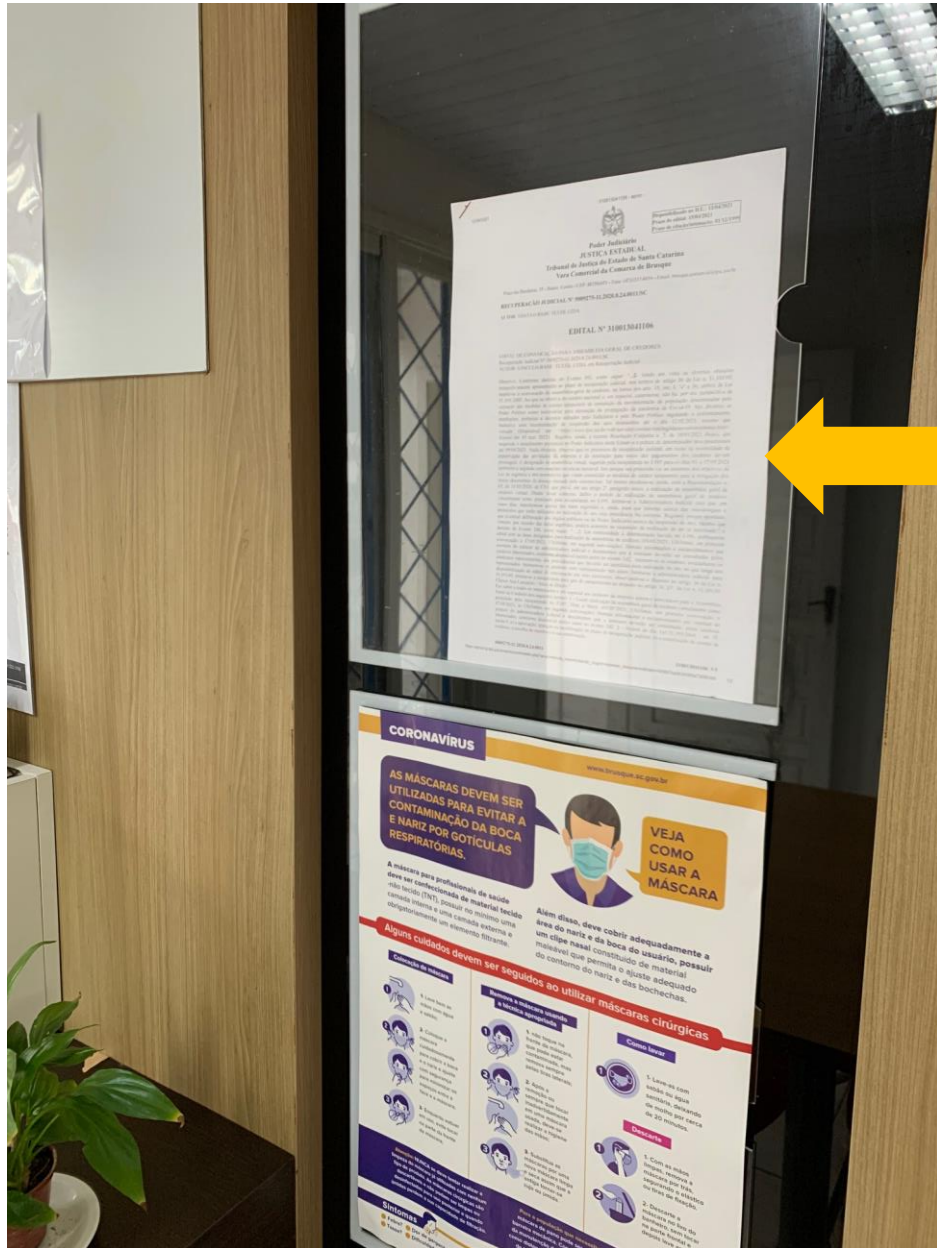
OUVIDORIA 0800 644 1100 - Atendimento todos os dias das 08:00 às 17:00

Comprovação da Publicação Ostensiva do Edital de Convocação da AGC na Sede da Recuperanda Vínculo Basic

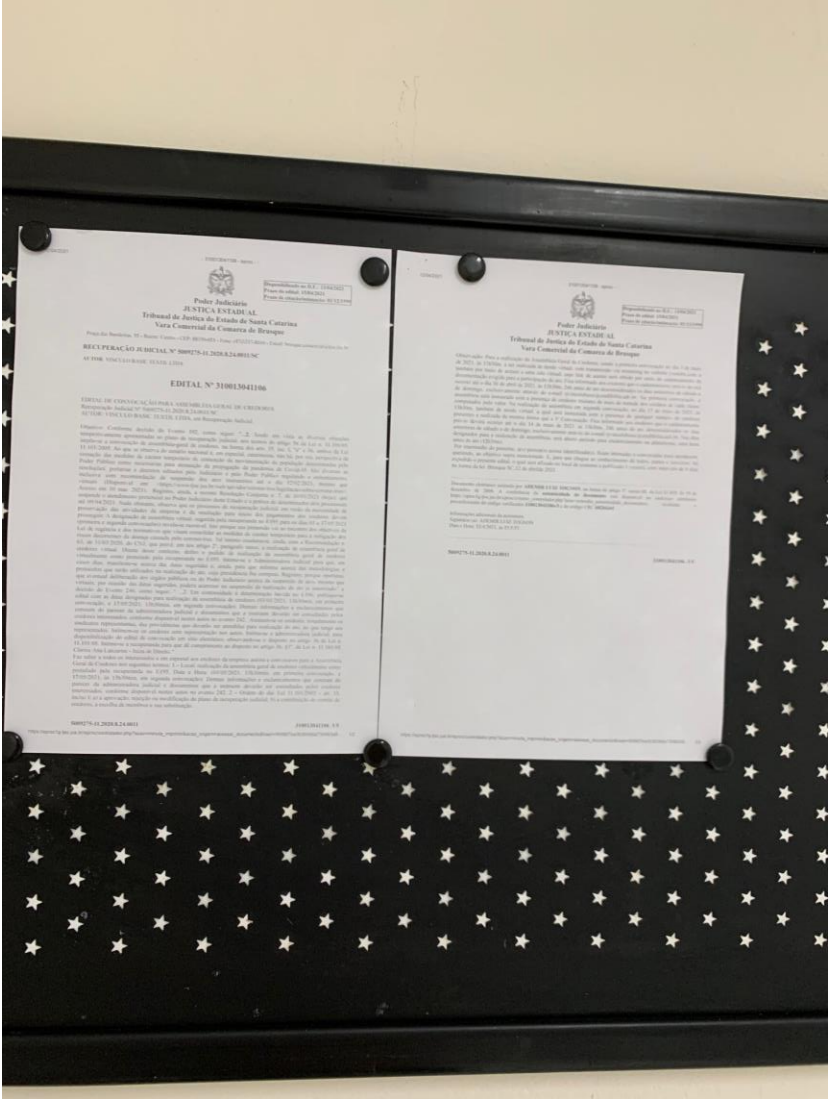

Artigo 36, parágrafo 1º da Lei 11.101/2005

a) Refeitório









b) Recepção



c) Distribuição



d) Produção



e) Cartão-Ponto Produção

