



**AO DOUTO JUÍZO DA 2ª VARA CÍVEL DE FALÊNCIAS E RECUPERAÇÃO
JUDICIAL DA COMARCA DA REGIÃO METROPOLITANA DE CURITIBA – ESTADO
DO PARANÁ**

Processo n. 0008784-15.2015.8.16.0035

CREDIBILITÀ ADMINISTRAÇÃO JUDICIAL E SERVIÇOS LTDA. ME
 (“**Administradora Judicial**” ou “**Administradora**”), nomeada administradora judicial na recuperação judicial supracitada, em que é recuperanda PERFIMEC S/A CENTRO DE SERVIÇOS EM AÇO, vem, respeitosamente, à presença de Vossa Excelência, em atenção ao art. 22, II, “c”, da Lei 11.101/2005, requerer a juntada do relatório mensal das atividades das “Recuperandas” relativo ao mês de agosto de 2020.

Nestes termos, pede deferimento.

Curitiba/PR, 16 de outubro de 2020.

Alexandre Correa Nasser de Melo
OAB/PR 38.515

Ricardo Andraus
OAB/PR 31.177



RMA Relator
Mensal de
Atividades

Agosto 2020



CREDIBILITÄ
— ADMINISTRACOES JUDICIAIS —

Recuperação Judicial

PERFIMEC S/A

CENTRO DE SERVIÇOS EM AÇO



CONSIDERAÇÕES INICIAIS



- **Excelentíssimo Senhor Doutor Juiz de Direito da 1ª Vara de Falência e Recuperação Judicial, Estado do Paraná.**
 - *Processo n° 0008784-15.2015.8.16.0035*
 - A Credibilità – Administrações Judiciais, nomeada Administradora Judicial, vem, respeitosamente, à presença de Vossa Excelência, apresentar o relatório mensal das atividades da “Recuperanda”:
 - Perfimec S/A - Centro de Serviços Em Aço;
 - Este relatório, denominado “**Relatório Mensal de Atividades - RMA**”, foi elaborado com as informações quantitativas e qualitativas fornecidas pela Recuperanda até *dia 02 de outubro de 2020*, contemplando as análises do **mês de agosto de 2020**, conforme solicitações desta Administradora Judicial.
 - Tem como objetivo:
 - Fornecer informações sobre as atividades econômicas das Recuperandas;
 - Apresentar informações financeiras e econômicas.
 - Com relação às informações contidas neste documento, a Administradora Judicial fica à disposição para prestar esclarecimentos ou informações adicionais.
 - Atenciosamente,
- **Credibilità Administrações Judiciais**



GLOSSÁRIO



AC - Ativo Circulante

ACF - Ativo Circulante Financeiro

ACO - Ativo Circulante Operacional

AJ - Administrador Judicial

ANC - Ativo Não Circulante

BP - Balanço Patrimonial

CPV – Custo dos Produtos Vendidos

DRE - Demonstrativo de Resultado do Exercício

EBITDA - *Earnings Before Interest, Taxes, Depreciation and Amortization* Ou Lucro Antes dos Juros, Impostos, Depreciação e Amortização.

IFs - Instituições Financeiras

LL - Lucro Líquido

LO - Lucro Operacional

PC - Passivo Circulante

PCF - Passivo Circulante Financeiro

PCO - Passivo Circulante Operacional

PL - Patrimônio Líquido

PNC - Passivo Não Circulante

RJ - Recuperação Judicial

RL - Receita Líquida

ROL - Receita Operacional Líquida ou Receita Líquidas de Vendas



INFORMAÇÕES GERAIS DAS RECUPERANDAS

- Análise do Faturamento Bruto
- Nível de Atividade das Plantas
- Passivo Sujeito à Recuperação Judicial

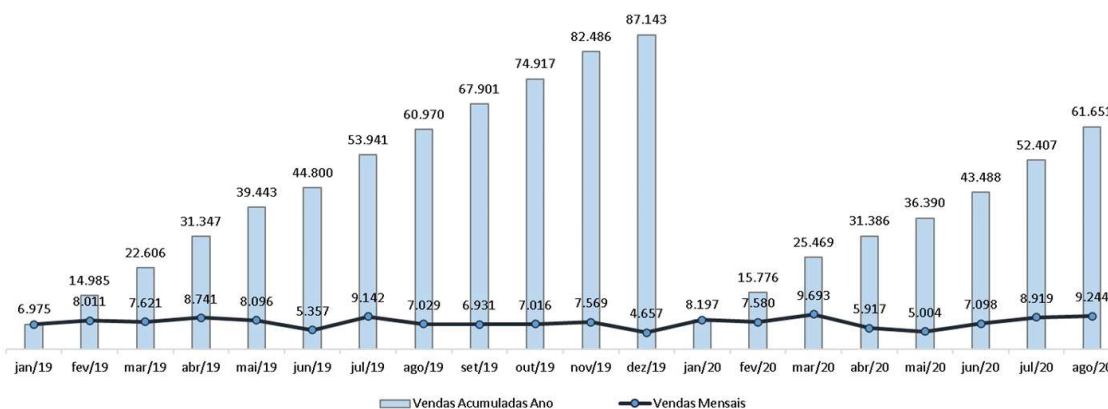


ANÁLISE DO FATURAMENTO BRUTO



Descrição	jan/20	fev/20	mar/20	abr/20	mai/20	jun/20	jul/20	ago/20	Acm. 2019	Média	Acm. 2020	Média
VENDAS DE PRODUTOS	8.143	7.720	9.670	5.903	5.035	7.054	8.832	9.193	88.912	7.409	61.550	8.793
INDUSTRIALIZACAO EFETUADA A TERCEIROS	96	89	138	58	35	113	178	124	1.247	104	833	119
Devoluções	(42)	(229)	(115)	(44)	(66)	(69)	(91)	(74)	(2.018)	(168)	(732)	(105)
Vendas Mensais	8.197	7.580	9.693	5.917	5.004	7.098	8.919	9.244	88.140	7.345	61.651	8.807
A.H. Mensal	76,0%	-7,5%	27,9%	-39,0%	-15,4%	41,8%	25,7%	3,6%				
Vendas Acumuladas Ano	8.197	15.776	25.469	31.386	36.390	43.488	52.407	61.651				

Faturamento Bruto
(Considerando as devoluções | Em R\$ Milhares)



Nota de esclarecimento e análise

Conforme demonstrações contábeis da empresa, o faturamento bruto da recuperanda apresentou aumento em relação ao mês anterior, passando de R\$ 8,9 milhões para R\$ 9,2 milhões no mês em análise. Ou seja, aumento de 3,6%;

O Faturamento Bruto (já considerando as devoluções) acumulado em 2019 foi de R\$ 88,1 milhões. O acumulado de 2020 está em R\$ 61,6 milhões.

O valor acumulado até o mês de corrente representa um aumento de 1,1% quando comparado ao mesmo período do ano anterior.

Fonte: Administração das Recuperandas



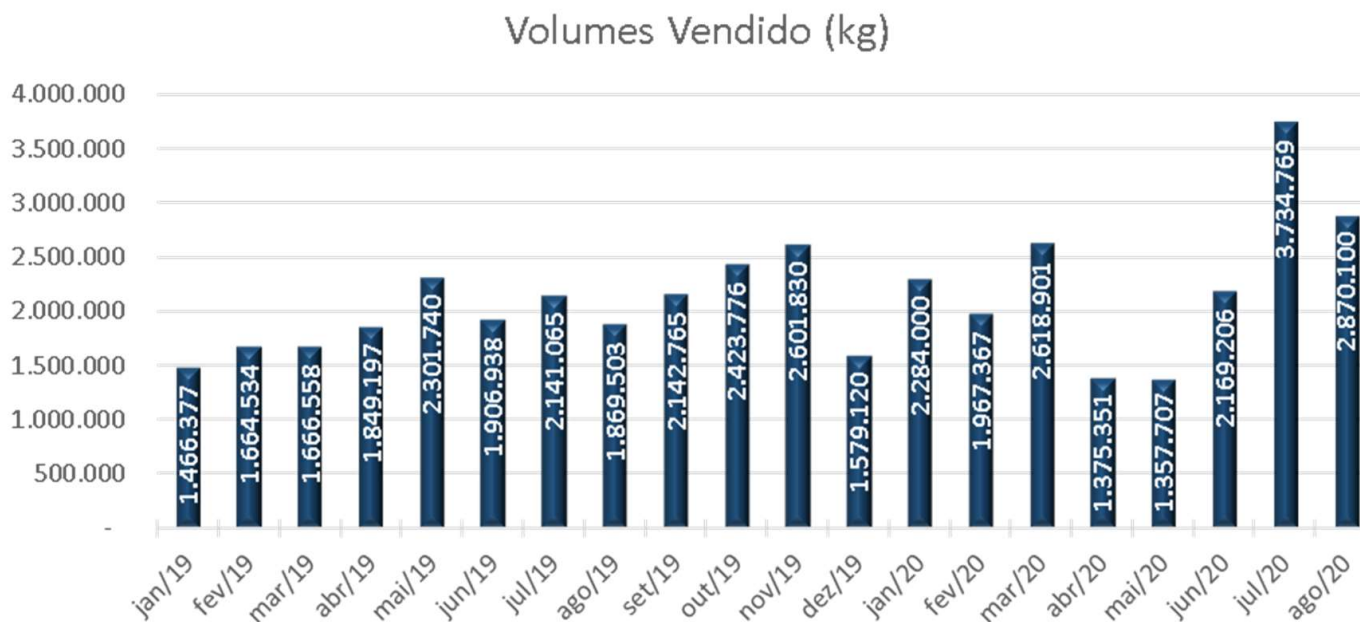
NÍVEL DE ATIVIDADE DAS PLANTAS



Nota de esclarecimentos e análises

No mês corrente foi utilizada 40,9% da capacidade de produção instalada;

O volume comercializado pela Perfimec no mês em análise foi 2.870.100 kg, ou seja, redução de -23,2% quando comparado ao mês anterior.



Fonte: Administração das Recuperandas

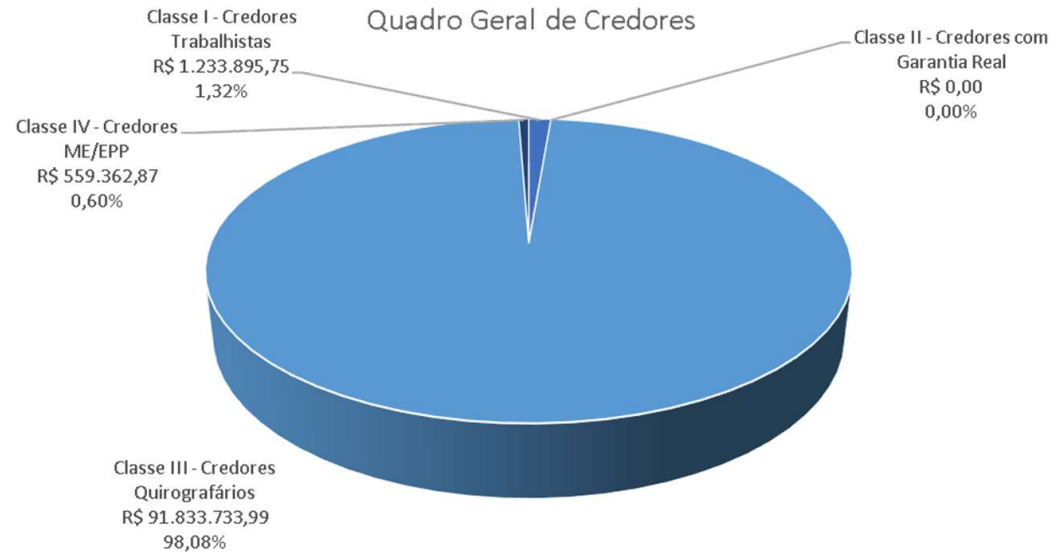


PASSIVO SUJEITO A RECUPERAÇÃO JUDICIAL



2ª Lista de Credores, publicada em: 17/07/15

Classificação Recuperação Judicial	Valor (USD)	Valor (R\$)
Classe I - Credores Trabalhistas	\$0,00	R\$ 1.233.895,75
Classe II - Credores com Garantia Real	\$0,00	R\$ 0,00
Classe III - Credores Quirografários	\$22.120.235,16	R\$ 91.833.733,99
Classe IV - Credores ME/EPP	\$0,00	R\$ 559.362,87
Total	\$22.120.235,16	R\$ 93.626.992,61



Nota de esclarecimentos e análises

Em 17/07/15 a Recuperanda apresentou a Lista de Credores ("2ª Lista de Credores"). A dívida expressa na Lista de Credores totalizava R\$ 93.626.992,61;

Nota-se que a concentração dos créditos está na Classe III, representada por 98% do total dos créditos.

Cabe salientar que no mês de fev/2020 a empresa realizou o pagamento da primeira parcela do plano de Recuperação Judicial, no valor de R\$ 3,2 milhões.



DEMONSTRAÇÕES FINANCEIRAS

1. Perfimec

1. Demonstrativo de Resultados
2. Balanço Patrimonial





DEMONSTRAÇÕES FINANCEIRAS



1. Demonstrativo de Resultados
2. Balanço Patrimonial



DEMONSTRATIVO DE RESULTADO



Em R\$ em milhares

DEMONSTRAÇÃO DE RESULTADO DO EXE	Acumulado 2020										Mês Atual - Mês Anterior					
	mar/20	Av. %	abr/20	Av. %	mai/20	Av. %	jun/20	Av. %	jul/20	Av. %	ago/20	Av. %	jan/20 - ago/20	Av. %	jul/20 - ago/20	AH. %
Receita Operacional Líquida	7.779,0	100,0%	4.645,1	100,0%	3.902,7	100,0%	5.606,6	100,0%	6.984,6	100,0%	7.313,0	100,0%	48.654,1	100,0%	328	4,7%
(-) Custos	(6.655,8)	-85,6%	(3.853,0)	-82,9%	(3.396,9)	-87,0%	(4.651,6)	-83,0%	(5.975,5)	-85,6%	(5.958,8)	-81,5%	(40.877,1)	-84,0%	17	0,3%
(-) Ajuste Estoque	0,0	0,0%	0,0	0,0%	0,0	0,0%	0,0	0,0%	0,0	0,0%	0,0	0,0%	0,0	0,0%	0	0,0%
Lucro Bruto	1.123,2	14,4%	792,1	17,1%	505,8	13,0%	955,0	17,0%	1.009,1	14,4%	1.354,2	18,5%	7.777,0	16,0%	345	34,2%
Despesas Operacionais	(707,6)	-9,1%	(626,2)	-13,5%	(586,7)	-15,0%	(590,4)	-10,5%	(702,0)	-10,1%	(853,5)	-11,7%	(5.720,0)	-11,8%	(152)	-21,6%
Despesas Comerciais	(71,2)	-0,9%	(85,6)	-1,8%	(83,2)	-2,1%	(102,3)	-1,8%	(160,5)	-2,3%	(153,0)	-2,1%	(935,8)	-1,9%	8	4,7%
Gerais e Administrativas	(656,1)	-8,4%	(540,7)	-11,6%	(503,5)	-12,9%	(488,1)	-8,7%	(541,4)	-7,8%	(700,5)	-9,6%	(4.806,9)	-9,9%	(159)	-29,4%
Outras Receitas	19,8	0,3%	0,0	0,0%	0,0	0,0%	0,0	0,0%	0,0	0,0%	0,0	0,0%	22,7	0,0%	0	0,0%
Outras Despesas	0,0	0,0%	0,0	0,0%	0,0	0,0%	0,0	0,0%	0,0	0,0%	0,0	0,0%	0,0	0,0%	0	0,0%
Result. antes Receitas Desp. Financeiras	415,6	5,3%	165,9	3,6%	(80,9)	-2,1%	364,6	6,5%	307,1	4,4%	500,7	6,8%	2.057,0	4,2%	194	63,0%
Resultado Financeiro (Sem variação camb)	(80,7)	-1,0%	(92,9)	-2,0%	2,9	0,1%	(95,5)	-1,7%	(51,3)	-0,7%	(60,8)	-0,8%	(568,2)	-1,2%	(9)	-18,4%
Receitas Financeiras	29,7	0,4%	11,8	0,3%	9,6	0,2%	4,9	0,1%	5,2	0,1%	1,2	0,0%	246,6	0,5%	(4)	-77,8%
Despesas Financeiras	(110,4)	-1,4%	(104,7)	-2,3%	(6,7)	-0,2%	(100,4)	-1,8%	(56,5)	-0,8%	(61,9)	-0,8%	(814,8)	-1,7%	(5)	-9,6%
Result. Antes da Variação Cambial	334,9	4,3%	73,0	1,6%	(78,0)	-2,0%	269,0	4,8%	255,8	3,7%	439,9	6,0%	1.488,8	3,1%	184	72,0%
Variações Cambiais (Ativo)	0,0	0,0%	0,0	0,0%	15,6	0,4%	0,0	0,0%	6.086,7	87,1%	0,0	0,0%	6.102,4	12,5%	(6.087)	-100,0%
Variações Cambiais (Passivo)	(15.023,2)	-193,1%	(5.095,7)	-109,7%	0,0	0,0%	(1.109,3)	-19,8%	0,0	0,0%	(5.998,3)	-82,0%	(37.475,7)	-77,0%	(5.998)	100,0%
Resultado Antes do IRPJ-CSLL	(14.688,3)	-188,8%	(5.022,7)	-108,1%	(62,4)	-1,6%	(840,3)	-15,0%	6.342,5	90,8%	(5.558,4)	-76,0%	(29.884,5)	-61,4%	(11.901)	-187,6%
IRPJ-CSLL - Diferidas	0,0	0,0%	0,0	0,0%	0,0	0,0%	0,0	0,0%	0,0	0,0%	0,0	0,0%	0,0	0,0%	0	0,0%
Resultado Líquido do Exercício	(14.688,3)	-188,8%	(5.022,7)	-108,1%	(62,4)	-1,6%	(840,3)	-15,0%	6.342,5	90,8%	(5.558,4)	-76,0%	(29.884,5)	-61,4%	(11.901)	-187,6%

Nota de esclarecimentos e análise

- No mês em análise a Receita Operacional Líquida foi de R\$ 7,3 milhões, representando aumento de 4,7% em relação ao mês anterior;
- O Custo representou 81,5% da ROL. No período acumulado de 2020 representa 84,0%, mantendo-se dentro da média;
- As despesas operacionais mantiveram o mesmo patamar dos meses anteriores, quando analisados em percentual sobre a ROL;
- Assim, ao deduzir da ROL o Custo e as Despesas Operacionais chega-se a linha Resultado antes das Receitas e Despesas Financeiras, cujo valor no mês de análise é de R\$ 500,7 mil;
- Considerando as Receitas Financeiras, Despesas Financeiras e Receitas Não operacionais e não considerando a conta de Variações Cambiais (Ativo e Passivo), chegamos a linha Result. Antes das Variações Cambiais que apresentou resultado positivo de R\$ 439,9 mil;
- Considerando as contas de Variação Cambial e IRPJ - CSLL no exercício, a operação obteve prejuízo de -R\$ 5,5 milhões. A linha Resultado Antes da Variação Cambial foi criada pela Administradora Judicial para evidenciar o efeito da conta, e não prejudicar a visão do resultado operacional mensal, pois no entendimento desta Administradora, a variação cambial não deve ser considerada mês a mês, visto que por força da LRF deve ser considerado a cotação do dia do deferimento da Recuperação Judicial.

Fonte: Demonstrativos Contábeis das Recuperandas 10

Credibilitã Administrações Judiciais | (41) 3156.3123



Documento assinado digitalmente, conforme MP nº 2.200-2/2001, Lei nº 11.419/2006, resolução do Projudi, do TJPR/OE
Validação deste em <https://projudi.tjpr.jus.br/projudi/> - Identificador: PJDEH LN6ZX GU7VH LXX93

BALANÇO PATRIMONIAL (ATIVO)



Em R\$ em milhares

ATIVO	mar/20	abr/20	mai/20	jun/20	jul/20	ago/20	Mês Atual - Mês Anterior		Mês Atual - Dez/2018	
							jul/20 - ago/20	AH.%	dez/18 - ago/20	AH.%
ATIVO CIRCULANTE	45.238,7	44.878,2	44.378,6	46.656,6	50.074,7	51.429,7	1.355,0	2,7%	7.981,2	18,4%
CAIXA E EQUIVALENTES DE CAIXA	3.452,6	3.785,6	5.275,0	4.553,4	4.085,9	3.849,8	(236,1)	-5,8%	(1.414,6)	-26,9%
CONTAS A RECEBER DE CLIENTES	11.434,5	10.618,3	7.395,9	9.169,9	11.569,8	12.891,6	1.321,9	11,4%	3.918,5	43,7%
ESTOQUES	19.990,3	19.913,9	20.174,7	21.265,9	20.747,6	21.532,6	785,0	3,8%	(270,8)	-1,2%
TRIBUTOS A RECUPERAR	8.497,2	9.253,1	10.121,9	10.274,2	10.669,2	8.985,1	(1.684,1)	-15,8%	2.838,5	46,2%
ADIANTAMENTOS A FORNECEDORES	1.733,2	1.039,7	1.093,2	1.084,8	2.650,7	3.814,1	1.163,4	43,9%	2.640,2	224,9%
OUTROS DIREITOS A RECEBER	130,9	267,6	317,9	308,4	351,5	356,4	4,9	1,4%	269,3	309,3%
NÃO-CIRCULANTE	61.225,7	60.447,4	60.322,2	60.192,5	60.031,3	59.821,2	(210,0)	-0,3%	(3.007,4)	-4,8%
REALIZAVEL A LONGO PRAZO	12.083,4	12.101,0	12.098,9	12.098,9	12.099,4	12.062,5	(36,9)	-0,3%	(821,8)	-6,4%
IMOBILIZADO	48.942,5	48.148,4	48.027,3	47.899,5	47.720,3	47.549,0	(171,3)	-0,4%	(2.267,8)	-4,6%
INTANGIVEL	199,9	198,0	196,1	194,1	211,6	209,8	(1,8)	-0,9%	82,2	64,4%
ENCERRAMENTO DO EXERCICIO	0	0	0	0	0	0	0,0	0,0%	0,0	0,0%
TOTAL DO ATIVO	106.464,5	105.325,6	104.700,9	106.849,1	110.106,0	111.251,0	1.145,0	1,0%	4.973,8	4,7%

Notas de esclarecimentos e análises

Analisando as movimentações do Balanço Patrimonial Ativo (bens e direitos), destaca-se:

- O Ativo Circulante aumentou em 2,7% na comparação com o mês anterior. A principal conta que contribuiu com a variação foi: Contas a receber de clientes em +R\$ 1,3 milhão, Adiantamento a Fornecedores em +R\$ 1,1 milhão;
- O ativo "Não Circulante" apresentou variação negativa de -0,3%, quando comparado ao mês anterior, principalmente redução da conta Imobilizado em -R\$ 171,3 mil

Fonte: Demonstrativos Contábeis das Recuperandas



BALANÇO PATRIMONIAL (PASSIVO)



Em R\$ em milhares

PASSIVO E PATRIMÔNIO LÍQUIDO	Mês Atual - Mês Anterior						Mês Atual - Dez/2018			
	mar/20	abr/20	mai/20	jun/20	jul/20	ago/20	jul/20 - ago/20	AH.%	dez/18 - ago/20	AH.%
PASSIVO CIRCULANTE	21.553,6	20.341,8	19.795,0	21.674,2	24.675,3	25.380,4	705,1	2,9%	11.919,1	88,5%
CLASSE III QUIROGRAFARIOS	730,5	730,5	730,5	730,5	730,5	730,5	0,0	0,0%	730,5	100,0%
EMPRESTIMOS E FINANCIAMENTOS	5.518,2	5.515,2	5.515,2	5.505,0	5.505,0	5.505,0	0,0	0,0%	3.023,6	121,8%
CONTAS A PAGAR A FORNECEDORES	4.535,3	3.851,7	1.770,9	1.288,3	1.976,2	2.049,9	73,7	3,7%	(43,1)	-2,1%
OBRIGACOES SOCIAIS	979,9	1.216,7	1.173,8	1.097,1	1.365,2	1.429,4	64,2	4,7%	533,3	59,5%
OBRIGACOES TRIBUTARIAS	481,6	1.226,7	2.290,2	2.757,5	3.524,7	1.653,6	(1.871,2)	-53,1%	1.617,5	4481,8%
CREDITOS DE CLIENTES	7.469,0	5.964,6	6.478,0	8.459,5	9.737,4	10.175,7	438,3	4,5%	3.303,1	48,1%
OUTRAS CONTAS A PAGAR	538,9	538,9	538,9	538,9	538,9	538,9	0,0	0,0%	(52,3)	-8,8%
DUPLICATAS DESCONTADAS	0,0	0,0	0,0	0,0	0,0	0,0	0,0	0,0%	(490,9)	-100,0%
MUTUO	1.300,0	1.297,4	1.297,4	1.297,4	1.297,4	3.297,4	2.000,0	154,2%	3.297,4	100,0%
PASSIVO NAO CIRCULANTE	143.026,9	148.122,6	148.107,0	149.216,3	143.129,6	149.127,9	5.998,3	4,2%	29.794,1	25,0%
CLASSE III QUIROGRAFARIOS	129.446,0	134.541,7	134.526,1	135.635,4	129.548,7	135.547,1	5.998,3	4,6%	30.898,9	29,5%
EMPRESTIMOS E FINANCIAMENTOS	2.120,9	2.120,9	2.120,9	2.120,9	2.120,9	2.120,9	0,0	0,0%	(980,9)	-31,6%
CONTAS A PAGAR A FORNECEDORES	17,4	17,4	17,4	17,4	17,4	17,4	0,0	0,0%	17,4	100,0%
PROVISOES PARA CONTINGENCIAS	6.971,0	6.971,0	6.971,0	6.971,0	6.971,0	6.971,0	0,0	0,0%	(4.612,9)	-39,8%
OBRIGACOES TRIBUTARIAS	4.472	4.472	4.472	4.472	4.472	4.472	0,0	0,0%	4.471,6	100,0%
								0,0%		0,0%
PATRIMÔNIO LÍQUIDO	(58.116,0)	(63.138,8)	(63.201,1)	(64.041,4)	(57.698,9)	(63.257,4)	(5.558,4)	-9,6%	(36.739,3)	-138,5%
CAPITAL SOCIAL	6.000,0	6.000,0	6.000,0	6.000,0	6.000,0	6.000,0	0,0	0,0%	0,0	0,0%
AJUSTE DE AVALIACAO PATRIMONIAL	10.370,6	10.370,6	10.370,6	10.370,6	10.370,6	10.370,6	0,0	0,0%	0,0	0,0%
LUCROS OU PREJUIZOS ACUMULADOS	(49.743,5)	(49.743,5)	(49.743,5)	(49.743,5)	(49.743,5)	(49.743,5)	0,0	0,0%	(6.854,8)	-16,0%
RESULTADO DO EXERCICIO	(24.743,2)	(29.765,9)	(29.828,3)	(30.668,6)	(24.326,1)	(29.884,5)	(5.558,4)	-22,8%	(29.884,5)	100,0%
TOTAL DO PASSIVO E PATRIMÔNIO LÍQUIDO	106.464,5	105.325,6	104.700,9	106.849,1	110.106,0	111.251,0	1.145,0	1,0%	4.973,8	4,7%

Notas de esclarecimentos e análises

- O grupo de contas do Passivo Circulante aumentou em +2,9% quando comparado ao mês anterior. As variações significativas que tiveram efeito foram: Créditos de Clientes em +R\$ 438 mil e Mutuo em +R\$ 2 milhões.
- O Passivo Não Circulante apresentou variação de -4,2%. A principal variação foi representada pela conta "Classe III Quirografários", devido a variação cambial apurada no período;
- Com relação ao patrimônio líquido, observa-se redução de -9,6% decorrente do lucro no período, cuja variação cambial impactou positivamente para o resultado da empresa.





Escritório Curitiba | PR

Avenida Iguaçu, 2820 | Sala 1001
80.240-031
(41) 3156.3123

Escritório São Paulo | SP

Av. Engenheiro Luiz Carlos Berini, 105
Sala 506
04.571-010
(11) 3171.3669

Escritório Blumenau | SC

Rua. Dr. Amadeu da Luz, 100 | Sala 101
89.010-160
(47) 3042-1259

credibilita.adv.br
contato@credibilita.adv.br

