

**RMA** Relatório  
Mensal de  
Atividades



Recuperação Judicial da(s) Empresa(s):

**PERFIMEC S/A**

Competência: fevereiro de 2021



## CONSIDERAÇÕES INICIAIS

Excelentíssimo Senhor Doutor Juiz de Direito da 1ª Vara de Falência e Recuperação Judicial, Estado do Paraná.

Processo nº 0008784-15.2015.8.16.0035

A Credibilità – Administrações Judiciais, nomeada Administradora Judicial nos citados autos, vem, respeitosamente, à presença de Vossa Excelência, apresentar o Relatório Mensal de Atividades da Recuperanda:

- PERFIMEC S/A - CENTRO DE SERVIÇOS EM AÇO

Este relatório, denominado “**Relatório Mensal de Atividades - RMA**”, foi elaborado com as informações quantitativas e qualitativas fornecidas pelas Recuperandas, contemplando as análises do mês de **fevereiro de 2021**.

Tem como objetivo:

Fornecer informações sobre as atividades econômicas das Recuperandas;

- Apresentar informações financeiras e econômicas;
- Prestar informações sobre as atividades da Administradora Judicial.

Com relação às informações contidas neste documento, a Administradora Judicial fica à disposição para prestar esclarecimentos adicionais.

Atenciosamente,

Credibilità Administrações Judiciais



## GLOSSÁRIO

**AC** - Ativo Circulante

**ACF** - Ativo Circulante Financeiro

**ACO** - Ativo Circulante Operacional

**A.H.** – Análise Horizontal

**AJ** - Administrador Judicial

**ANC** - Ativo Não Circulante

**A.V.** – Análise Vertical

**CAGED** - Cadastro Geral de Empregados e Desempregados

**BP** - Balanço Patrimonial

**DRE** - Demonstrativo de Resultado do Exercício

**EBITDA** - Earnings Before Interest, Taxes, Depreciation and Amortization Ou Lucro Antes dos Juros, Impostos, Depreciação e Amortização.

**IFs** - Instituições Financeiras

**LL** - Lucro Líquido

**LO** - Lucro Operacional

**PC** - Passivo Circulante

**PCF** - Passivo Circulante Financeiro

**PCO** - Passivo Circulante Operacional

**PL** - Patrimônio Líquido

**PNC** - Passivo Não Circulante

**RJ** - Recuperação Judicial

**RL** - Receita Líquida

**ROL** - Receita Operacional Líquida ou Receita Líquidas de Vendas



# ÍNDICE

<b>1</b>	<b>INFORMAÇÕES GERAIS DA RECUPERANDA.....</b>	<b>4</b>
1.1	ANÁLISE DO FATURAMENTO BRUTO .....	4
1.2	NÍVEL DE ATIVIDADE DAS PLANTAS.....	6
1.3	ESTOQUES.....	7
1.4	PASSIVO SUJEITO A RECUPERAÇÃO JUDICIAL .....	9
<b>2</b>	<b>DEMONSTRAÇÕES FINANCEIRAS.....</b>	<b>10</b>
2.1	DEMONSTRATIVO DE RESULTADO.....	10
2.2	BALANÇO PATRIMONIAL (ATIVO).....	12
2.3	BALANÇO PATRIMONIAL (PASSIVO).....	13

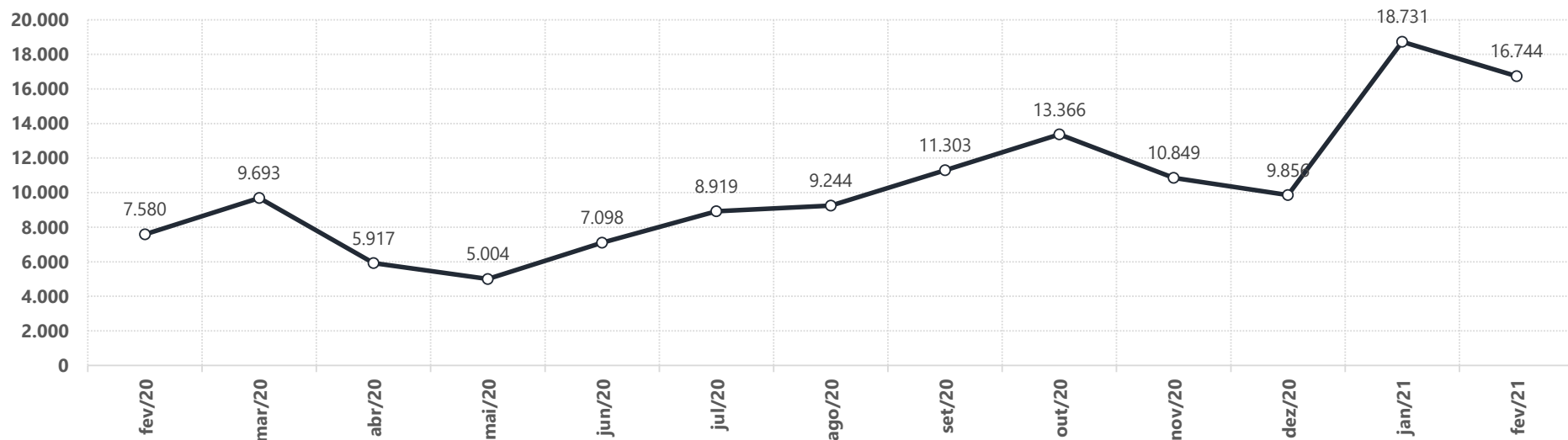


# 1 INFORMAÇÕES GERAIS DA RECUPERANDA

## 1.1 Análise do Faturamento Bruto

Descrição	fev/20	mar/20	abr/20	mai/20	jun/20	jul/20	ago/20	set/20	out/20	nov/20	dez/20	jan/21	fev/21	Acm. 2020	Média	Acm. 2021	Média
VENDAS DE PRODUTOS	7.720	9.670	5.903	5.035	7.054	8.832	9.193	11.323	13.234	10.716	9.832	18.881	16.670	106.656	8.888	35.551	17.775
INDUSTRIALIZACAO EFETUADA A TERCEIROS	89	138	58	35	113	178	124	176	240	184	120	77	179	1.552	129	256	128
Devoluções	(229)	(115)	(44)	(66)	(69)	(91)	(74)	(196)	(109)	(52)	(96)	(227)	(105)	(1.184)	(99)	(332)	(166)
<b>Vendas Mensais</b>	<b>7.580</b>	<b>9.693</b>	<b>5.917</b>	<b>5.004</b>	<b>7.098</b>	<b>8.919</b>	<b>9.244</b>	<b>11.303</b>	<b>13.366</b>	<b>10.849</b>	<b>9.856</b>	<b>18.731</b>	<b>16.744</b>	<b>107.024</b>	<b>8.919</b>	<b>35.475</b>	<b>17.737</b>
	A.H. Mensal	-7,5%	27,9%	-39,0%	-15,4%	41,8%	25,7%	3,6%	22,3%	18,2%	-18,8%	-9,2%	90,0%	-10,6%			
<b>Vendas Acumuladas Ano</b>	<b>15.776</b>	<b>25.469</b>	<b>31.386</b>	<b>36.390</b>	<b>43.488</b>	<b>52.407</b>	<b>61.651</b>	<b>72.954</b>	<b>86.319</b>	<b>97.168</b>	<b>107.024</b>	<b>18.731</b>	<b>16.744</b>				

**Faturamento Bruto** (Com devoluções)  
(Em R\$ Milhares)



## Análises e Notas de Esclarecimentos

### Faturamento Bruto:

Conforme demonstrações contábeis da empresa, o faturamento bruto da Recuperanda apresentou redução em relação ao mês anterior, passando de R\$ 18,7 milhões para R\$ 16,7 milhões no mês em análise. Ou seja, redução de -10,6%.

### Faturamento Bruto (-) Devoluções:

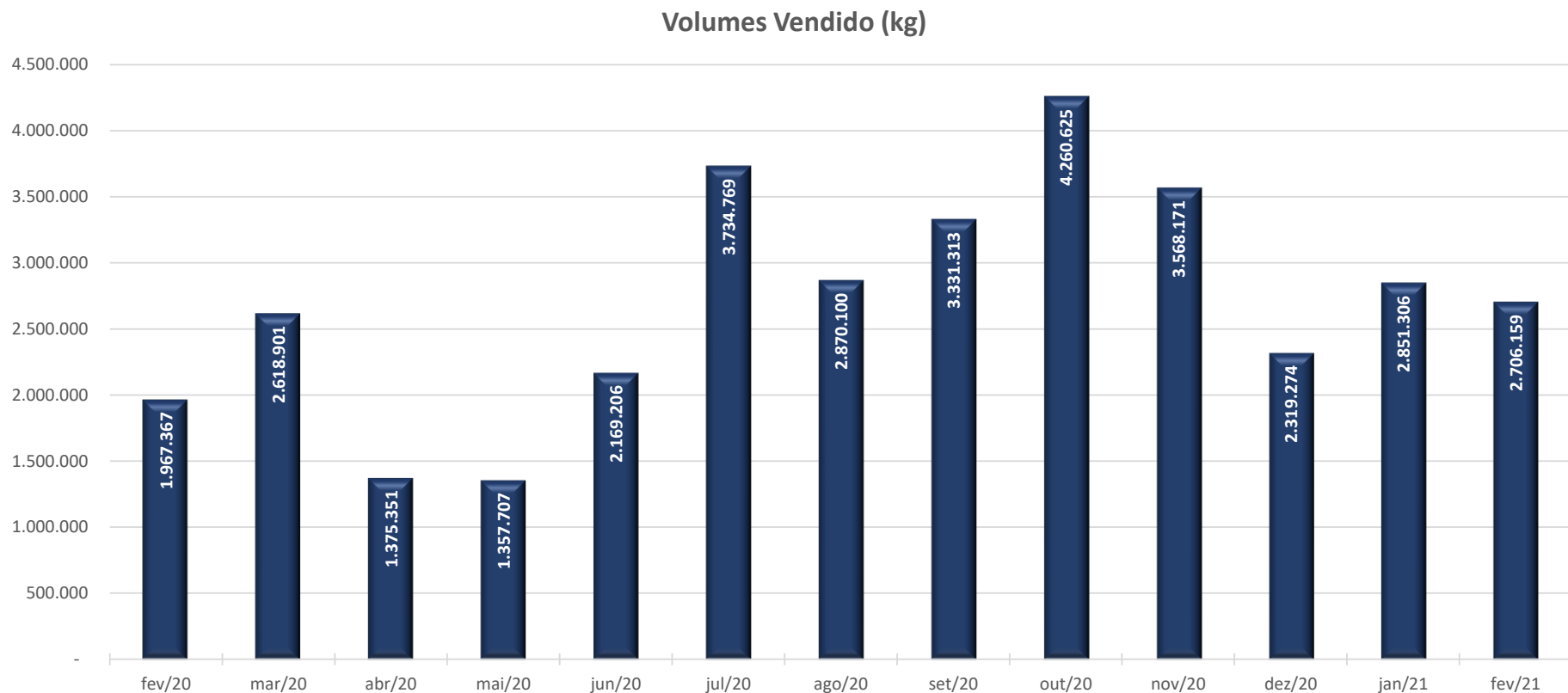
O Faturamento Bruto (já considerando as devoluções) acumulado em 2020 foi de R\$ 107,0 milhões. O acumulado de 2021, até o mês em análise, fechou em R\$ 35,4 milhões.

### Análise histórica:

Ao analisar o histórico anual, nota-se que o valor acumulado até o mês de corrente representa um aumento de 47,9% quando comparado ao mesmo período acumulado do ano anterior.



## 1.2 Nível de Atividade das Plantas



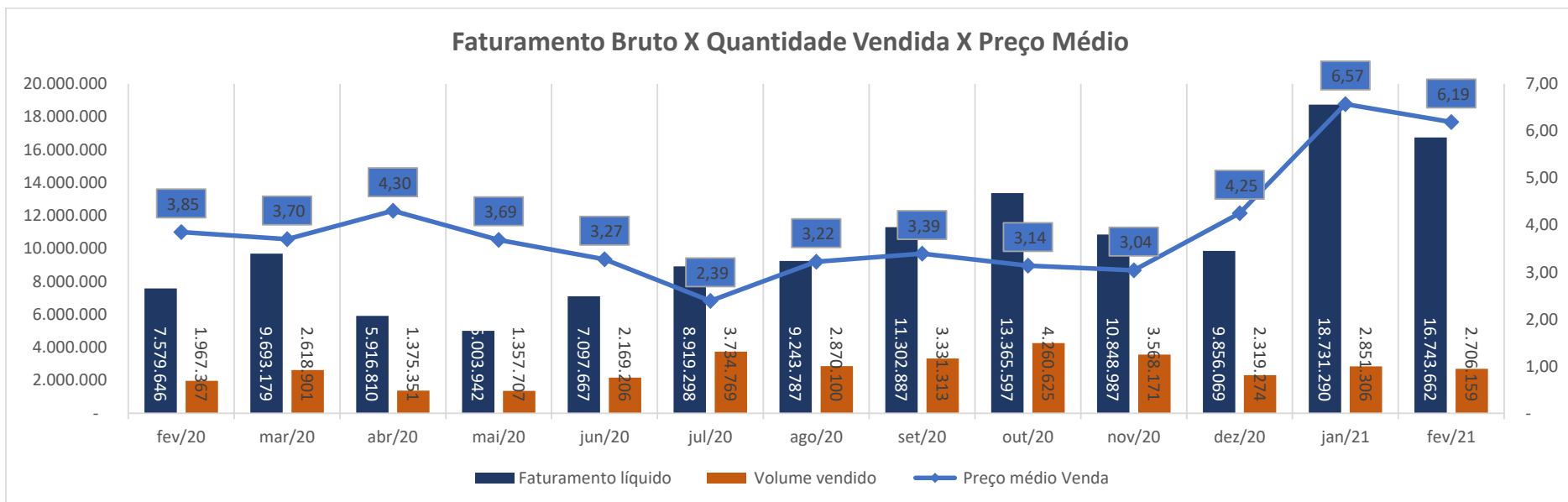
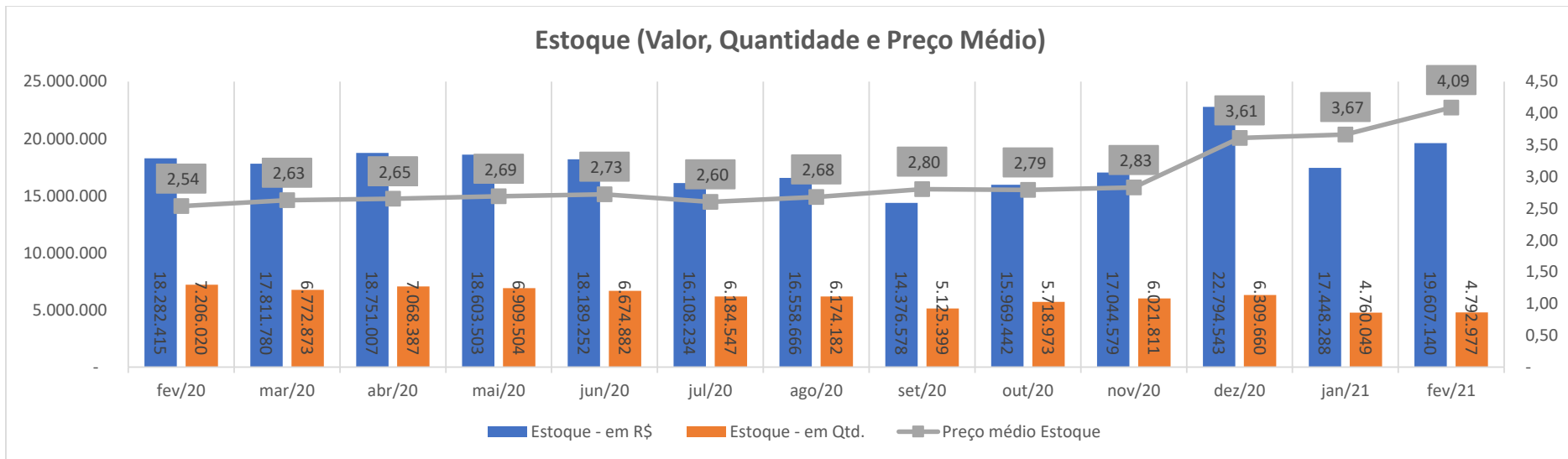
## Análises e Notas de Esclarecimentos

### Nível de Atividade - Produção:

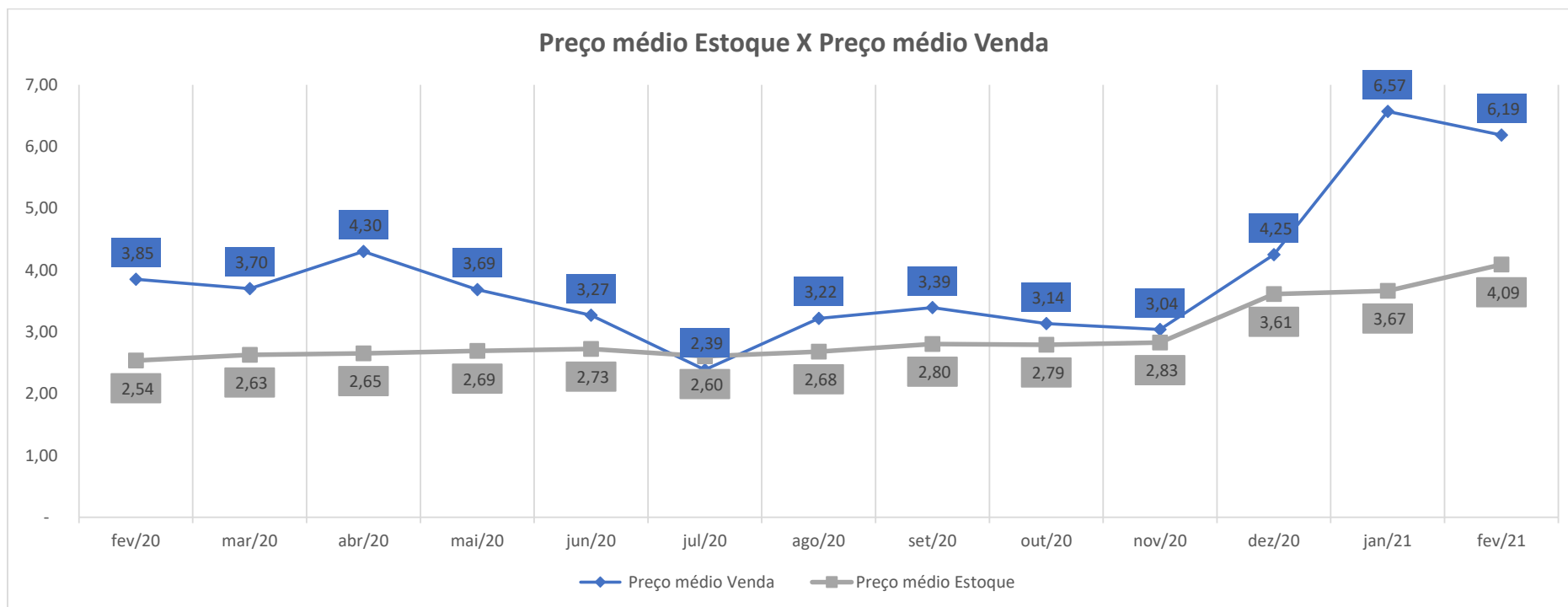
No mês corrente foi utilizada 44,0% da capacidade de produção instalada. O volume comercializado pela Recuperanda no mês em análise foi 2.706.159 kg, ou seja, redução de -5,1% quando comparado ao mês anterior.



### 1.3 Estoques







## Análises e Notas de Esclarecimentos

### Preço Médio do Estoque:

Nota-se através do histórico de movimentação do estoque que a Recuperanda tem aumentado o seu preço médio do estoque. No mês corrente o preço médio ficou em R\$ 4,09 ante a R\$ 3,67 no mês anterior, mostrando elevação no preço.

### Preço Médio de Venda:

Ao analisar o faturamento bruto, comparando com o volume de vendas, nota-se que o preço médio de venda teve redução, passando de R\$ 6,57 no mês anterior para R\$ 6,19 no mês em análise.

### Comparativo de Preços Médios (Estoque X Vendas):

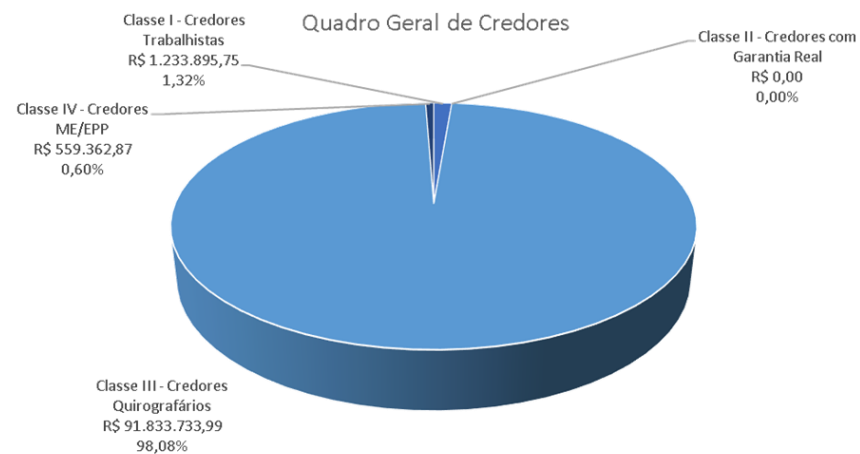
No comparativo entre o preço médio do estoque e o preço médio de venda, nota-se que as linhas se mantêm distantes. Desta forma, o preço das vendas está maior do que o preço do estoque, aumentando espaço de rentabilidade.



## 1.4 Passivo Sujeito a Recuperação Judicial

### 2ª Lista de Credores, publicada em: 17/07/15

Classificação Recuperação Judicial	Valor (USD)	Valor (R\$)
Classe I - Credores Trabalhistas	\$0,00	R\$ 1.233.895,75
Classe II - Credores com Garantia Real	\$0,00	R\$ 0,00
Classe III - Credores Quirografários	\$22.120.235,16	R\$ 91.833.733,99
Classe IV - Credores ME/EPP	\$0,00	R\$ 559.362,87
<b>Total</b>	<b>\$22.120.235,16</b>	<b>R\$ 93.626.992,61</b>



### Análises e Notas de Esclarecimentos

#### Lista de Credores:

Em 17/07/15 a Recuperanda apresentou a Lista de Credores (“2ª Lista de Credores”). A dívida expressa na Lista de Credores totalizava R\$ 93.626.992,61. Nota-se que a concentração dos créditos está na Classe III, representada por 98% do total dos créditos.

Cabe salientar que no mês de fev/2020 a empresa realizou o pagamento da primeira parcela do plano de Recuperação Judicial, no valor de R\$ 3,2 milhões.



## 2 DEMONSTRAÇÕES FINANCEIRAS

### 2.1 Demonstrativo de Resultado

#### DEMONSTRAÇÃO DE RESULTADO DO EXERCÍCIO

Em R\$ em milhares

DEMONSTRAÇÃO DE RESULTADO DO EXER	Mês Atual - Mês Anterior													Mês Atual - Mês ano Anterior			
	fev/20	mar/20	abr/20	mai/20	jun/20	jul/20	ago/20	set/20	out/20	nov/20	dez/20	jan/21	fev/21	jan/21 - fev/21	AH.%	fev/20 - fev/21	AH.%
<b>Receita Operacional Líquida</b>	<b>6.004</b>	<b>7.779</b>	<b>4.645</b>	<b>3.903</b>	<b>5.607</b>	<b>6.985</b>	<b>7.313</b>	<b>8.929</b>	<b>10.715</b>	<b>8.566</b>	<b>7.718</b>	<b>14.475</b>	<b>13.045</b>	<b>(1.429)</b>	<b>-9,9%</b>	<b>(1.429)</b>	<b>117,3%</b>
% Receita Operacional Líquida sobre ROL	100,0%	100,0%	100,0%	100,0%	100,0%	100,0%	100,0%	100,0%	100,0%	100,0%	100,0%	100,0%	100,0%				
<b>(-) Custos</b>	<b>(5.118)</b>	<b>(6.656)</b>	<b>(3.853)</b>	<b>(3.397)</b>	<b>(4.652)</b>	<b>(5.976)</b>	<b>(5.959)</b>	<b>(7.213)</b>	<b>(8.362)</b>	<b>(6.374)</b>	<b>(7.321)</b>	<b>(10.096)</b>	<b>(8.540)</b>			1.556	15,4%
% (-) Custos sobre ROL	-85,2%	-85,6%	-82,9%	-87,0%	-83,0%	-85,6%	-81,5%	-80,8%	-78,0%	-74,4%	-94,9%	-69,8%	-65,5%			1.556	-66,9%
<b>(-) Ajuste Estoque</b>	<b>0,0</b>	<b>0,0</b>	<b>0,0</b>	<b>0,0</b>	<b>0,0</b>	<b>0,0</b>	<b>0,0</b>	<b>0,0</b>	<b>0,0</b>	<b>0,0</b>	<b>0,0</b>	<b>0,0</b>	<b>0,0</b>			0	0,0%
<b>Lucro Bruto</b>	<b>886</b>	<b>1.123</b>	<b>792</b>	<b>506</b>	<b>955</b>	<b>1.009</b>	<b>1.354</b>	<b>1.715</b>	<b>2.353</b>	<b>2.192</b>	<b>397</b>	<b>4.378</b>	<b>4.505</b>			127	2,9%
% Lucro Bruto sobre ROL	14,8%	14,4%	17,1%	13,0%	17,0%	14,4%	18,5%	19,2%	22,0%	25,6%	5,1%	30,2%	34,5%			127	408,7%
<b>Despesas Operacionais</b>	<b>(800)</b>	<b>(708)</b>	<b>(626)</b>	<b>(587)</b>	<b>(590)</b>	<b>(702)</b>	<b>(853)</b>	<b>(747)</b>	<b>(816)</b>	<b>(822)</b>	<b>(1.947)</b>	<b>(1.000)</b>	<b>(992)</b>			8	0,8%
% Despesas Operacionais sobre ROL	-13,3%	-9,1%	-13,5%	-15,0%	-10,5%	-10,1%	-11,7%	-8,4%	-7,6%	-9,6%	-25,2%	-6,9%	-7,6%			8	-24,0%
Despesas Comerciais	(129)	(71)	(86)	(83)	(102)	(161)	(153)	(168)	(188)	(147)	(160)	(251)	(226)			26	10,2%
Gerais e Administrativas	(674)	(656)	(541)	(503)	(488)	(541)	(701)	(580)	(628)	(675)	(718)	(748)	(766)			(18)	-2,4%
Outras Receitas	3	20	0	0	0	0	0	0	0	0	0	0	0			0	0,0%
Outras Despesas	0	0	0	0	0	0	0	0	0	0	(1.069)	0	0			0	0,0%
<b>Result. antes Receitas Desp. Financeiras</b>	<b>86</b>	<b>416</b>	<b>166</b>	<b>(81)</b>	<b>365</b>	<b>307</b>	<b>501</b>	<b>968</b>	<b>1.537</b>	<b>1.370</b>	<b>(1.549)</b>	<b>3.379</b>	<b>3.513</b>			134	4,0%
% Result. antes Receitas Desp. Financeiras sobre ROL	1,4%	5,3%	3,6%	-2,1%	6,5%	4,4%	6,8%	10,8%	14,3%	16,0%	-20,1%	23,3%	26,9%			134	4000,5%
<b>Resultado Financeiro (Sem variação cambial)</b>	<b>(283)</b>	<b>(81)</b>	<b>(93)</b>	<b>3</b>	<b>(96)</b>	<b>(51)</b>	<b>(61)</b>	<b>(92)</b>	<b>(134)</b>	<b>(169)</b>	<b>(669)</b>	<b>(145)</b>	<b>(122)</b>			23	16,0%
% Resultado Financeiro (Sem variação cambial) sobre ROL	-4,7%	-1,0%	-2,0%	0,1%	-1,7%	-0,7%	-0,8%	-1,0%	-1,3%	-2,0%	-8,7%	-1,0%	-0,9%			23	56,9%
Receitas Financeiras	10	30	12	10	5	5	1	3	4	5	(565)	1	9			8	1049,5%
Despesas Financeiras	(293)	(110)	(105)	(7)	(100)	(57)	(62)	(95)	(138)	(175)	(104)	(146)	(131)			15	10,4%
<b>Result. Antes da Variação Cambial</b>	<b>(197)</b>	<b>335</b>	<b>73</b>	<b>(78)</b>	<b>269</b>	<b>256</b>	<b>440</b>	<b>876</b>	<b>1.402</b>	<b>1.201</b>	<b>(2.218)</b>	<b>3.234</b>	<b>3.391</b>			158	4,9%
% Result. Antes da Variação Cambial sobre ROL	-3,3%	4,3%	1,6%	-2,0%	4,8%	3,7%	6,0%	9,8%	13,1%	14,0%	-28,7%	22,3%	26,0%			158	1821,2%
Variações Cambiais (Ativo)	0	0	0	16	0	6.087	0	0	0	9.823	3.013	(3.793)	(738)			3.055	80,6%
Variações Cambiais (Passivo)	(4.919)	(15.023)	(5.096)	0	(1.109)	0	(5.998)	(3.781)	(2.926)	0	0	(2.439)	(474)			1.964	80,6%
<b>Resultado Antes do IRPJ-CSLL</b>	<b>(5.116)</b>	<b>(14.688)</b>	<b>(5.023)</b>	<b>(62)</b>	<b>(840)</b>	<b>6.343</b>	<b>(5.558)</b>	<b>(2.905)</b>	<b>(1.524)</b>	<b>11.024</b>	<b>795</b>	<b>(2.998)</b>	<b>2.180</b>			5.178	172,7%
% Resultado Antes do IRPJ-CSLL sobre ROL	-85,2%	-188,8%	-108,1%	-1,6%	-15,0%	90,8%	-76,0%	-32,5%	-14,2%	128,7%	10,3%	-20,7%	16,7%			5.178	142,6%
IRPJ-CSLL - Diferidas	0	0	0	0	0	0	0	0	0	0	(833)	0	0			0	0,0%
<b>Resultado Líquido do Exercício</b>	<b>(5.116)</b>	<b>(14.688)</b>	<b>(5.023)</b>	<b>(62)</b>	<b>(840)</b>	<b>6.343</b>	<b>(5.558)</b>	<b>(2.905)</b>	<b>(1.524)</b>	<b>11.024</b>	<b>(38)</b>	<b>(2.998)</b>	<b>2.180</b>			5.178	172,7%
% Resultado Líquido do Exercício sobre ROL	-85,2%	-188,8%	-108,1%	-1,6%	-15,0%	90,8%	-76,0%	-32,5%	-14,2%	128,7%	-0,5%	-20,7%	16,7%			5.178	142,6%



## Análises e Notas de Esclarecimentos

### Receita Operacional Líquida:

No mês em análise a Receita Operacional Líquida foi de R\$ 13,0 milhões, representando redução de -9,9% em relação ao mês anterior.

### Custo

O Custo representou 65,5% da ROL, se mantendo próximo ao mês anterior.

### Despesas Operacionais:

As despesas operacionais reduziram -0,8% em relação ao mês anterior.

### Resultado antes das Receitas e Despesas Financeiras:

Assim, ao deduzir da ROL o Custo e as Despesas Operacionais chegam-se à linha Resultado antes das Receitas e Despesas Financeiras, cujo valor no mês de análise é positivo em +R\$ 3,5 milhões.

### Resultado Antes da Variação Cambial:

Considerando as Receitas Financeiras, Despesas Financeiras e Receitas Não operacionais e não considerando a conta de Variações Cambiais (Ativo e Passivo), chegamos à linha Result. Antes das Variações Cambiais que apresentou resultado positivo de R\$ 3,3 milhões.

### Resultado Líquido do Exercício:

Considerando as contas de Variação Cambial e IRPJ – CSLL no exercício, a operação obteve lucro de +R\$ 2,1 milhões.

### Resultado Antes da Variação Cambial:

A linha Resultado Antes da Variação Cambial foi criada pela Administradora Judicial para evidenciar o efeito da conta, e não prejudicar a visão do resultado operacional mensal, pois no entendimento desta Administradora, a variação cambial não deve ser considerada mês a mês, visto que por força da LRF deve ser considerado a cotação do dia do deferimento da Recuperação Judicial.



## 2.2 Balanço Patrimonial (Ativo)

Em R\$ em milhares														Mês Atual - Mês Anterior	
ATIVO	fev/20	mar/20	abr/20	mai/20	jun/20	jul/20	ago/20	set/20	out/20	nov/20	dez/20	jan/21	fev/21	jan/21 - fev/21	AH.%
<b>ATIVO CIRCULANTE</b>	<b>45.926,6</b>	<b>45.238,7</b>	<b>44.878,2</b>	<b>44.378,6</b>	<b>46.656,6</b>	<b>50.074,7</b>	<b>51.429,7</b>	<b>57.964,0</b>	<b>61.396,2</b>	<b>57.015,1</b>	<b>57.845,3</b>	<b>62.887,8</b>	<b>74.684,2</b>	11.796,4	18,8%
% ATIVO CIRCULANTE sobre Ativo Total	43,2%	42,5%	42,6%	42,4%	43,7%	45,5%	46,2%	49,3%	50,3%	48,6%	49,5%	51,9%	56,1%		
CAIXA E EQUIVALENTES DE CAIXA	2.751	3.453	3.786	5.275	4.553	4.086	3.850	6.896	7.718	6.324	4.511	9.228	5.662	(3.565,6)	-38,6%
CONTAS A RECEBER DE CLIENTES	11.165	11.435	10.618	7.396	9.170	11.570	12.892	14.929	16.966	14.696	11.243	16.766	22.551	5.785,1	34,5%
ESTOQUES	21.465	19.990	19.914	20.175	21.266	20.748	21.533	22.777	25.592	24.441	28.479	24.925	36.448	11.523,0	46,2%
TRIBUTOS A RECUPERAR	8.539	8.497	9.253	10.122	10.274	10.669	8.985	8.396	9.106	8.383	11.566	9.263	6.383	(2.880,3)	-31,1%
ADIANTAMENTOS A FORNECEDORES	1.804	1.733	1.040	1.093	1.085	2.651	3.814	4.608	1.653	2.807	1.644	2.265	3.448	1.183,7	52,3%
OUTROS DIREITOS A RECEBER	202	131	268	318	308	351	356	356	362	365	401	442	193	(249,6)	-56,4%
<b>NÃO-CIRCULANTE</b>	<b>60.343,2</b>	<b>61.225,7</b>	<b>60.447,4</b>	<b>60.322,2</b>	<b>60.192,5</b>	<b>60.031,3</b>	<b>59.821,2</b>	<b>59.511,8</b>	<b>60.567,7</b>	<b>60.299,3</b>	<b>59.076,9</b>	<b>58.399,2</b>	<b>58.466,7</b>	67,5	0,1%
% NÃO-CIRCULANTE sobre Ativo Total	56,8%	57,5%	57,4%	57,6%	56,3%	54,5%	53,8%	50,7%	49,7%	51,4%	50,5%	48,1%	43,9%		
REALIZAVEL A LONGO PRAZO	12.085	12.083	12.101	12.099	12.099	12.099	12.062	12.062	12.066	12.068	10.750	10.750	10.751	1,3	0,0%
IMOBILIZADO	48.061	48.942	48.148	48.027	47.899	47.720	47.549	47.241	48.295	48.027	48.125	47.451	47.520	69,1	0,1%
INTANGIVEL	197	200	198	196	194	212	210	208	206	205	201	199	196	(2,9)	-1,4%
ENCERRAMENTO DO EXERCICIO	0	0	0	0	0	0	0	0	0	0	0	0	0	0,0	0,0%
<b>TOTAL DO ATIVO</b>	<b>106.270</b>	<b>106.464</b>	<b>105.326</b>	<b>104.701</b>	<b>106.849</b>	<b>110.106</b>	<b>111.251</b>	<b>117.476</b>	<b>121.964</b>	<b>117.314</b>	<b>116.922</b>	<b>121.287</b>	<b>133.151</b>	<b>11.863,9</b>	<b>9,8%</b>

### Análises e Notas de Esclarecimentos

#### Ativo Circulante:

O Ativo Circulante aumentou em +18,8% em comparação com o mês anterior. As principais contas que contribuíram com a variação foram: “Contas a Receber de Clientes” no valor de +R\$ 5,7 milhões; “Estoque” no valor de +R\$ 11,5 milhões; “Caixa e Equivalentes” no valor de -R\$ 3,5 milhões; “Tributos a Recuperar” no valor de -R\$ 2,8 milhões.

#### Ativo Não Circulante:

O ativo “Não Circulante” apresentou aumento de +0,1%, quando comparado ao mês anterior, principalmente, pelo aumento da conta “Imobilizado”, no valor R\$ 69,1 mil.



## 2.3 Balanço Patrimonial (Passivo)

Em R\$ em milhares

PASSIVO E PATRIMÔNIO LÍQUIDO	Mês Atual - Mês Anterior														
	fev/20	mar/20	abr/20	mai/20	jun/20	jul/20	ago/20	set/20	out/20	nov/20	dez/20	jan/21	fev/21	jan/21 - fev/21	AH.%
<b>PASSIVO CIRCULANTE</b>	<b>21.694</b>	<b>21.554</b>	<b>20.342</b>	<b>19.795</b>	<b>21.674</b>	<b>18.589</b>	<b>25.380</b>	<b>30.729</b>	<b>33.815</b>	<b>27.965</b>	<b>30.623</b>	<b>31.705</b>	<b>40.195</b>	<b>8.489,9</b>	26,8%
% PASSIVO CIRCULANTE sobre Total Passivo	20,4%	20,2%	19,3%	18,9%	20,3%	16,9%	22,8%	26,2%	27,7%	23,8%	26,2%	26,1%	30,2%		
EMPRESTIMOS E FINANCIAMENTOS	6.301	5.518	5.515	5.515	5.505	5.505	5.505	5.505	5.505	5.505	5.273	5.273	10.510	5.236,4	99,3%
CONTAS A PAGAR A FORNECEDORES	3.262	4.535	3.852	1.771	1.288	(4.111)	2.050	2.750	2.514	2.335	1.046	247	2.099	1.851,6	748,9%
CLASSE III QUIROGRAFARIOS	731	731	731	731	731	731	731	731	731	731	731	731	731	0,0	0,0%
OBRIGACOES SOCIAIS	1.019	980	1.217	1.174	1.097	1.365	1.429	1.564	1.417	1.492	1.438	1.554	1.434	(120,1)	-7,7%
OBRIGACOES TRIBUTARIAS	468	482	1.227	2.290	2.758	3.525	1.654	1.656	1.669	217	2.586	2.949	173	(2.776,0)	-94,1%
CREDITOS DE CLIENTES	8.015	7.469	5.965	6.478	8.459	9.737	10.176	14.687	18.143	13.849	15.713	17.116	21.414	4.298,0	25,1%
OUTRAS CONTAS A PAGAR	548	539	539	539	539	539	539	539	539	538	538	538	538	0,0	0,0%
DUPLICATAS DESCONTADAS	0	0	0	0	0	0	0	0	0	0	0	0	0	0,0	0,0%
MUTUO	1.350	1.300	1.297	1.297	1.297	1.297	3.297	3.297	3.297	3.297	3.297	3.297	3.297	0,0	0,0%
<b>PASSIVO NAO CIRCULANTE</b>	<b>128.004</b>	<b>143.027</b>	<b>148.123</b>	<b>148.107</b>	<b>149.216</b>	<b>149.216</b>	<b>149.128</b>	<b>152.909</b>	<b>155.835</b>	<b>146.012</b>	<b>142.999</b>	<b>149.231</b>	<b>150.425</b>	<b>1.194,6</b>	0,8%
% PASSIVO NAO CIRCULANTE sobre Total Passivo	120,5%	134,3%	140,6%	141,5%	139,7%	135,5%	134,0%	130,2%	127,8%	124,5%	122,3%	123,0%	113,0%		
EMPRESTIMOS E FINANCIAMENTOS	2.121	2.121	2.121	2.121	2.121	2.121	2.121	2.121	2.121	2.121	2.121	2.121	2.121	0,0	0,0%
CONTAS A PAGAR A FORNECEDORES	17	17	17	17	17	17	17	17	17	17	17	17	0	(17,4)	-100,0%
PROVISOES PARA CONTINGENCIAS	6.971	6.971	6.971	6.971	6.971	6.971	6.971	6.971	6.971	6.971	6.971	6.971	6.971	0,0	0,0%
CLASSE III QUIROGRAFARIOS	114.423	129.446	134.542	134.526	135.635	129.549	135.547	139.328	142.254	132.431	129.418	135.650	136.862	1.212,0	0,9%
OBRIGACOES TRIBUTARIAS	4.472	4.472	4.472	4.472	4.472	4.472	4.472	4.472	4.472	4.472	4.472	4.472	4.472	0,0	0,0%
VALOR NÃO CLASSIFICADO	0	0	0	0	0	6.087	0	0	0	0	0	0	0	0,0	0,0%
<b>PATRIMÔNIO LÍQUIDO</b>	<b>(43.427,7)</b>	<b>(58.116,0)</b>	<b>(63.138,8)</b>	<b>(63.201,1)</b>	<b>(64.041,4)</b>	<b>(57.698,9)</b>	<b>(63.257,4)</b>	<b>(66.162,7)</b>	<b>(67.686,5)</b>	<b>(56.662,3)</b>	<b>(56.699,8)</b>	<b>(59.648,8)</b>	<b>(57.469,4)</b>	<b>2.179,4</b>	3,7%
% PATRIMÔNIO LÍQUIDO sobre Total Passivo	-40,9%	-54,6%	-59,9%	-60,4%	-59,9%	-52,4%	-56,9%	-56,3%	-55,5%	-48,3%	-48,5%	-49,2%	-43,2%		
CAPITAL SOCIAL	6.000	6.000	6.000	6.000	6.000	6.000	6.000	6.000	6.000	6.000	6.000	6.000	6.000	0,0	0,0%
AJUSTE DE AVALIACAO PATRIMONIAL	10.371	10.371	10.371	10.371	10.371	10.371	10.371	10.371	10.371	10.371	10.371	10.371	10.371	0,0	0,0%
LUCROS OU PREJUIZOS ACUMULADOS	(49.743)	(49.743)	(49.743)	(49.743)	(49.743)	(49.743)	(49.743)	(49.743)	(49.743)	(49.743)	(49.743)	(73.021)	(73.021)	0,0	0,0%
RESULTADO DO EXERCICIO	(10.055)	(24.743)	(29.766)	(29.828)	(30.669)	(24.326)	(29.885)	(32.790)	(34.314)	(23.289)	(23.327)	(2.998)	(819)	2.179,4	72,7%
<b>TOTAL DO PASSIVO E PATRIMÔNIO LÍQUIDO</b>	<b>106.270</b>	<b>106.464</b>	<b>105.326</b>	<b>104.701</b>	<b>106.849</b>	<b>110.106</b>	<b>111.251</b>	<b>117.476</b>	<b>121.964</b>	<b>117.314</b>	<b>116.922</b>	<b>121.287</b>	<b>133.151</b>	<b>11.863,9</b>	9,8%



## Análises e Notas de Esclarecimentos

### Passivo Circulante:

O grupo de contas do Passivo Circulante aumentou em +26,8% quando comparado ao mês anterior. As variações significativas que tiveram efeito foram: “Contas a Pagar a Fornecedores” em +R\$ 1,8 milhão; “Crédito de Clientes” em +R\$ 4,2 milhões.

### Passivo Não Circulante:

O Passivo Não Circulante apresentou variação de +0,8%. A principal variação foi representada pela conta “Classe III Quirografários”, devido a variação cambial apurada no período.

### Patrimônio Líquido:

Com relação ao patrimônio líquido, observa-se redução do saldo negativo de +3,7% decorrente do lucro no período.





**Escritório Curitiba | PR**

Avenida Iguaçu, 2820 | Sala 1001

80.240-031

(41) 3156.3123

**Escritório São Paulo | SP**

Av. Engenheiro Luiz Carlos Berini, 105 Sala 506

04.571-010

(11) 3171.3669

**Escritório Blumenau | SC**

Rua. Dr. Amadeu da Luz, 100 | Sala 101

89.010-160

(47) 3042.1259

[credibilita.adv.br](http://credibilita.adv.br)

[contato@credibilita.adv.br](mailto:contato@credibilita.adv.br)



Documento assinado digitalmente, conforme MP nº 2.200-2/2001, Lei nº 11.419/2006, resolução do Projudi, do TJPR/OE  
Validação deste em <https://projudi.tjpr.jus.br/projudi/> - Identificador: PJYNM ZTCVJ YYKVE CRMGB