



EXCELENTÍSSIMO SENHOR DOUTOR JUIZ DE DIREITO DA VARA CÍVEL DA
COMARCA DE PALMAS - ESTADO DO PARANÁ

Processo nº 0001235-39.2019.8.16.0123

CREDIBILITÄ ADMINISTRAÇÃO JUDICIAL E SERVIÇOS LTDA.,
administradora judicial nomeada no processo supracitado, de Recuperação Judicial, em
que é requerente a empresa **SERRARIA CAMPOS DE PALMAS S/A - EM
RECUPERAÇÃO JUDICIAL**, vem, respeitosamente, à presença de Vossa Excelência,
em atenção ao disposto no art. 22, II, c, da Lei 11.101/2005, apresentar o relatório
mensal das atividades das Recuperandas relativo ao mês de maio de 2019.

Requer, ainda, seja apreciado o pedido formulado no mov. 42.1, de nova
publicação do edital previsto no art. 52, §1º da Lei de Recuperações Judiciais e Falência
(mov 33.1), anotando-se o prazo de 15 (quinze) dias para o envio das habilitações e
divergências de crédito a esta Administradora Judicial, conforme minuta apresentada no
mov. 42.2.

Nestes termos, pede deferimento.

Palmas, 10 de julho de 2019.

Alexandre Correa Nasser de Melo
OAB/PR 38.515

Ricardo Andraus
OAB/PR 31.177



RMA Relatório Mensal de Atividades

Maio 2019



CREDIBILITÄ
— ADMINISTRAÇÕES JUDICIAIS —

Recuperação Judicial

SERRARIAS CAMPOS DE PALMAS



CONSIDERAÇÕES INICIAIS



Excelentíssimo Senhor Doutor Juiz de Direito da Vara Cível de Palmas, Estado do Paraná.

Processo nº 0001235-39.2019.8.16.0123

A Crediblità – Administrações Judiciais, nomeada Administradora Judicial, vem, respeitosamente, à presença de Vossa Excelência, apresentar o relatório mensal das atividades da “Recuperanda”:

- Serraria Campos de Palmas S/A.

Este relatório, denominado **“Relatório Mensal de Atividades - RMA”**, foi **elaborado com as informações quantitativas e qualitativas fornecidas pela Recuperanda, contemplando as análises do mês de maio de 2019**, conforme solicitações desta Administradora Judicial.

Tem como objetivo:

- Fornecer informações sobre as atividades econômicas da Recuperanda;
- Apresentar informações financeiras e econômicas.

Com relação às informações contidas neste documento, a Administradora Judicial fica à disposição para prestar esclarecimentos ou informações adicionais.

Atenciosamente,

Crediblità Administrações Judiciais



GLOSSÁRIO



AC - Ativo Circulante

ACF - Ativo Circulante Financeiro

ACO - Ativo Circulante Operacional

AJ - Administrador Judicial

ANC - Ativo Não Circulante

BP - Balanço Patrimonial

DRE - Demonstrativo de Resultado do Exercício

EBITDA - *Earnings Before Interest, Taxes, Depreciation and Amortization* Ou Lucro Antes dos Juros, Impostos, Depreciação e Amortização.

IFs - Instituições Financeiras

LL - Lucro Líquido

LO - Lucro Operacional

PC - Passivo Circulante

PCF - Passivo Circulante Financeiro

PCO - Passivo Circulante Operacional

PL - Patrimônio Líquido

PNC - Passivo Não Circulante

RJ - Recuperação Judicial


RL - Receita Líquida

ROL - Receita Operacional Líquida ou Receita Líquidas de Vendas

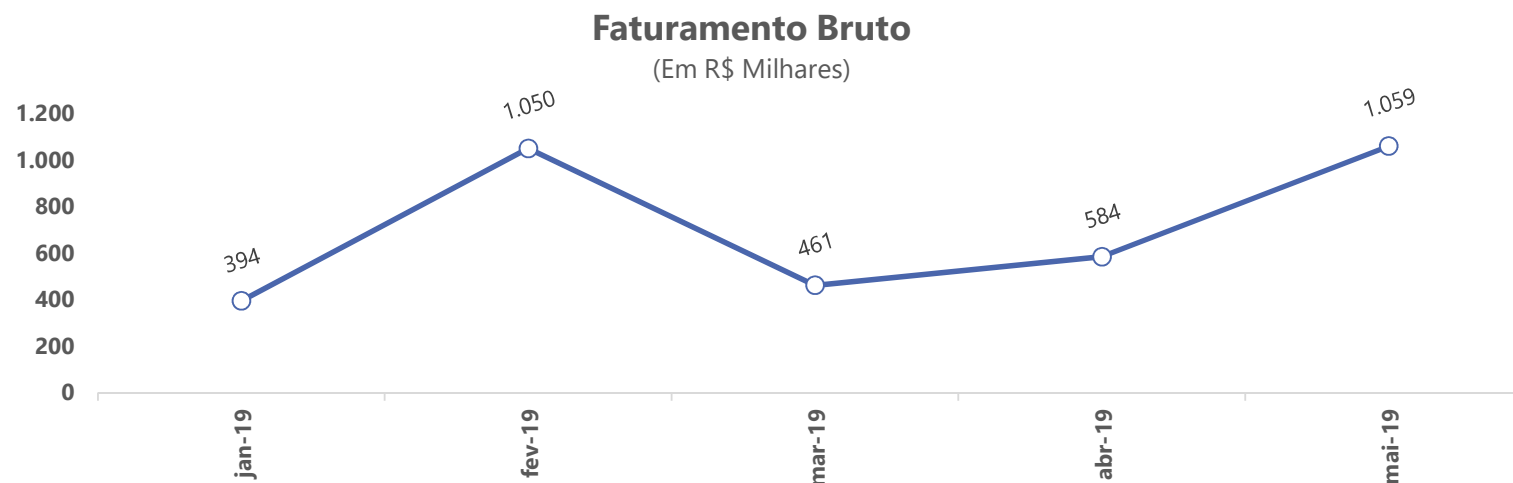


INFORMAÇÕES GERAIS DA RECUPERANDA

- Análise do Faturamento Bruto
- Evolução do Quadro Colaboradores
- Nível de Atividade das Plantas



ANÁLISE DO FATURAMENTO BRUTO

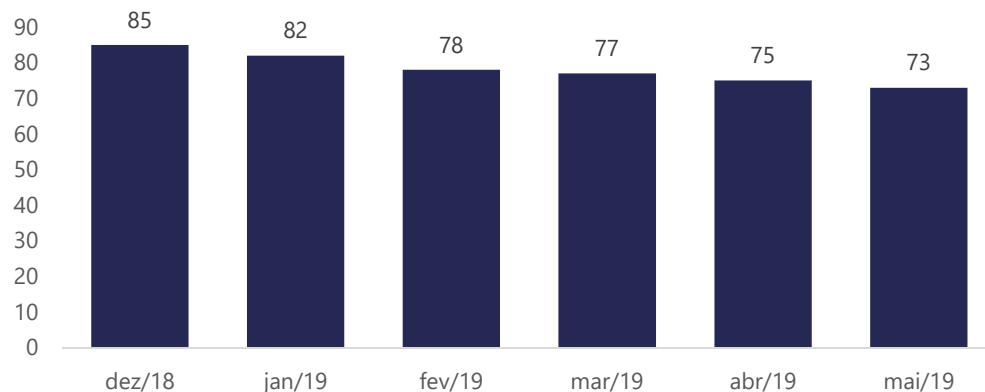


Conforme relatórios gerenciais da empresa, o faturamento bruto da Recuperanda, apresentou crescimento em relação ao mês anterior, passando de (R\$ 584 mil) em abril para (R\$ 1.059 mil) em maio de 2019, que representa aumento de (81,3%). O faturamento acumulado de janeiro até maio de 2019 está em (R\$ 3.547,8 mil), apresentando uma média mensal de (R\$ 709,5 mil).

EVOLUÇÃO DO QUADRO COLABORADORES



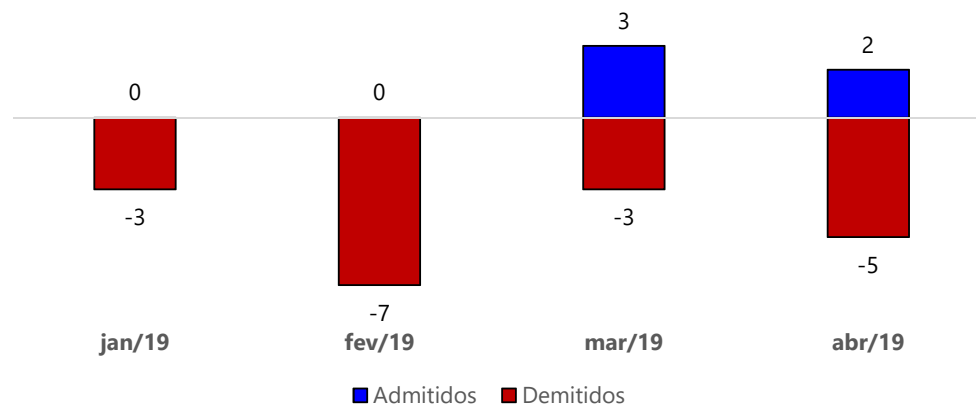
Número de Colaboradores Por Unidade



A Recuperanda, em abril de 2019, conta com 73 colaboradores sendo 71 ativos e 7 afastados INSS.

No mês em análise foi realizada 1 contratação e 3 desligamentos.

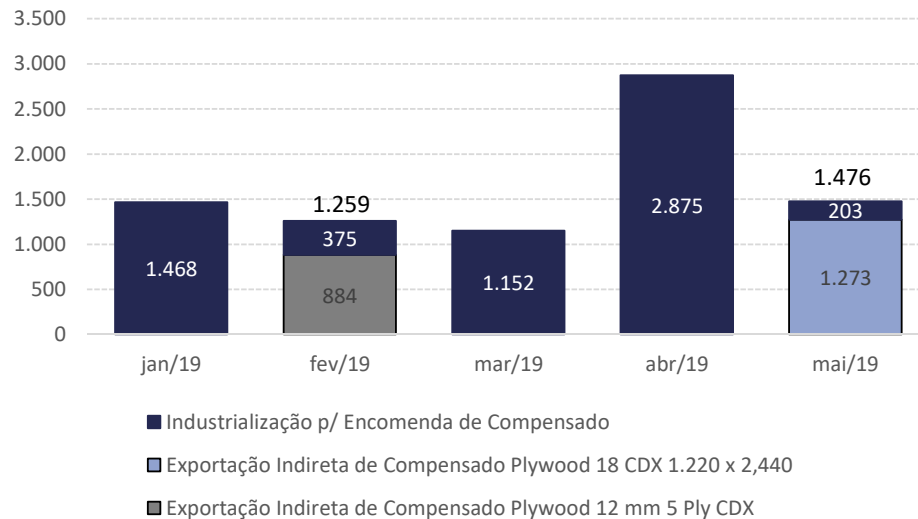
Administrações e Demissões



NÍVEL DE ATIVIDADE DAS PLANTAS



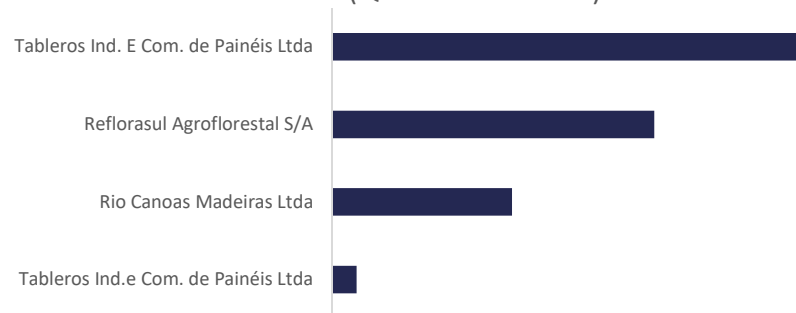
Volume de Vendas
(Quantidade em m³)



O volume em metros quadrados comercializado pela Serraria Campos de Palmas S/A no último mês ficou inferior a produção obtida em abril (-48,7%).

Decorrente do mix do serviço realizado o volume das vendas não é um indicador de referência para o faturamento, pois há serviços com maior ou menor valor e etapas e complexidade na elaboração de cada produto.

Curva ABC Clientes por volume
(Quantidade em m³)




Fonte: Administração da Recuperanda



DEMONSTRAÇÕES FINANCEIRAS

1. Serraria de Palmas

1. Demonstrativo de Resultados
2. Balanço Patrimonial
3. Demonstração do Fluxo de Caixa





DEMONSTRAÇÕES FINANCEIRAS



1. Demonstrativo de Resultados
2. Balanço Patrimonial
3. Demonstração do Fluxo de Caixa
4. Partes Relacionadas



DEMONSTRATIVO DE RESULTADO



Em R\$	DEMONSTRAÇÃO DE RESULTADO DO EXERCÍCIO						Acumulado 2019		Variação Mensal					
	jan-2019	Av.%	fev-2019	Av.%	mar-2019	Av.%	abr-2019	Av.%	mai-2019	Av.%	Acm. 2019	Av.%	5/19 - 4/19	AH.%
(=) Receita Operacional Líquida	342.725	100,0%	1.033.774	100,0%	407.071	100,0%	530.211	100,0%	1.053.559	100,0%	3.367.340	100,0%	523.348	98,7%
Custos do Serviços Vendidos	(231.688)	-67,6%	(776.340)	-75,1%	(260.627)	-64,0%	(259.630)	-49,0%	(862.777)	-81,9%	(2.391.063)	-71,0%	(603.148)	-232,3%
(=) Lucro Bruto	111.037	32,4%	257.433	24,9%	146.444	36,0%	270.582	51,0%	190.782	18,1%	976.277	29,0%	(79.800)	-29,5%
Despesas Operacionais														
Com Vendas	0	0,0%	0	0,0%	0	0,0%	0	0,0%	0	0,0%	0	0,0%	0	0,0%
Gerais e Administrativas	(44.305)	-12,9%	(30.323)	-2,9%	(25.568)	-6,3%	(113.477)	-21,4%	(98.163)	-9,3%	(311.835)	-9,3%	15.314	13,5%
Outras Receitas e Despesas	(2.248)	-0,7%	(383)	0,0%	(5.108)	-1,3%	(37.397)	-7,1%	(2.625)	-0,2%	(47.761)	-1,4%	34.772	93,0%
(=) Result. antes Receitas Desp. Financeiras	64.485	18,8%	226.727	21,9%	115.768	28,4%	119.708	22,6%	89.994	8,5%	616.682	18,3%	(29.714)	-24,8%
Resultado Financeiro														
Receitas Financeiras	0	0,0%	0	0,0%	0	0,0%	0	0,0%	0	0,0%	0	0,0%	0	0,0%
Despesas Financeiras	(69.735)	-20,3%	(229.963)	-22,2%	(330)	-0,1%	(264)	0,0%	(449)	0,0%	(300.741)	-8,9%	(185)	-69,9%
Receitas não operacionais	3.400	1,0%	4.400	0,4%	2.400	0,6%	3.400	0,6%	8.536	0,8%	22.136	0,7%	5.136	151,1%
(=) Resultado Antes do IRPJ-CSLL	(1.850)	-0,5%	1.165	0,1%	117.838	28,9%	122.843	23,2%	98.081	9,3%	338.077	10,0%	(24.763)	-20,2%
IRPJ-CSLL - Diferidas	0	0,0%	0	0,0%	0	0,0%	0	0,0%	0	0,0%	0	0,0%	0	0,0%
(=) Resultado Líquido do Exercício	(1.850)	-0,5%	1.165	0,1%	117.838	28,9%	122.843	23,2%	98.081	9,3%	338.077	10,0%	(24.763)	-20,2%

- Em maio de 2019 a Receita Operacional Líquida foi de (R\$ 1.053,5 mil), ficando acima do valor identificado no mês anterior em (98,7%), aumento decorrente da receita de vendas Trading (exportação);
- O Custo dos Serviços Vendidos (CSV) representou (81,9%) da receita líquida de maio, apresentando desta forma significativa aumento na comparação com o mês anterior, quando atingiu (49,0%). Isto significa que o custo de produzir as mercadorias (matéria-prima, mão de obra aplicada à produção, manutenções, depreciações fabris) foi maior no período. O CSV acumulado de 2019 foi de (71,0%) da Receita Operacional Líquida;
- Assim, ao deduzir da "Receita Operacional Líquida" o "Custo dos Produtos Vendidos" e as "Despesas Operacionais" o resultado é a linha "Resultado antes das Receitas e Despesas Financeiras" no período acumulado foi positivo em (R\$ 616,6 mil);
- O resultado líquido do mês de abril foi positivo em (R\$ 98,0 mil), e no acumulado do ano é positivo em (R\$ 338,0 mil);
- O demonstrativo de resultado não contém a despesa de depreciação, melhorando o resultado apresentado no período.

Fonte: Demonstrativos Contábeis da Recuperanda



BALANÇO PATRIMONIAL (ATIVO)



Em R\$	BALANÇO PATRIMONIAL										Variação Mensal	
	jan-2019	Av. %	fev-2019	Av. %	mar-2019	Av. %	abr-2019	Av. %	abr-2019	Av. %	5/19 - 4/19	Ah%
ATIVO CIRCULANTE	14.025.053	27,3%	14.591.401	28,1%	14.678.765	28,3%	13.632.552	26,8%	13.993.212	27,3%	360.660	2,6%
Caixa e Equivalentes de Caixa	229	0,0%	259	0,0%	127	0,0%	131	0,0%	112	0,0%	(19)	-14,2%
Clientes mercado interno	778.946	1,5%	1.473.679	2,8%	1.876.735	3,6%	729.896	1,4%	1.265.001	2,5%	535.105	73,3%
Impostos federais a recuperar	114.696	0,2%	198.489	0,4%	157.710	0,3%	50.470	0,1%	124.730	0,2%	74.260	147,1%
Estoques	1.323.979	2,6%	1.091.536	2,1%	780.741	1,5%	945.966	1,9%	762.877	1,5%	(183.089)	-19,4%
Impostos estaduais à recuperar	1.818.210	3,5%	1.889.601	3,6%	1.878.491	3,6%	1.878.491	3,7%	1.967.891	3,8%	89.400	4,8%
Outros creditos	2.743.930	5,3%	2.690.455	5,2%	2.726.541	5,2%	2.779.100	5,5%	2.659.271	5,2%	(119.829)	-4,3%
Adiantamentos diversos	144.050	0,3%	146.368	0,3%	157.406	0,3%	147.485	0,3%	112.316	0,2%	(35.162)	-23,8%
Adiantamentos acionistas	493.945	1,0%	493.945	1,0%	493.945	1,0%	493.945	1,0%	493.945	1,0%	0	0,0%
Aplicações financeiras	3.437.348	6,7%	3.437.348	6,6%	3.437.348	6,6%	3.437.348	6,8%	3.437.348	6,7%	0	0,0%
Contencioso judicial	3.169.721	6,2%	3.169.721	6,1%	3.169.721	6,1%	3.169.721	6,2%	3.169.721	6,2%	0	0,0%
ATIVO NÃO-CIRCULANTE	37.275.224	72,7%	37.275.224	71,9%	37.276.404	71,7%	37.276.404	73,2%	37.276.404	72,7%	0	0,0%
Realizável a Longo Prazo	327.153	0,6%	327.153	0,6%	327.153	0,6%	327.153	0,6%	327.153	0,6%	0	0,0%
Participação em empresas	327.153	0,6%	327.153	0,6%	327.153	0,6%	327.153	0,6%	327.153	0,6%	0	0,0%
Imobilizado	36.948.071	72,0%	36.948.071	71,2%	36.949.251	71,1%	36.949.251	72,6%	36.949.251	72,1%	0	0,0%
TOTAL DO ATIVO	51.300.277	100,0%	51.866.624	100,0%	51.955.169	100,0%	50.908.955	100,0%	51.269.615	100,0%	0	0,0%

Analisando as movimentações do Balanço Patrimonial Ativo (bens e direitos), destaca-se:

- O ativo circulante aumentou em (2,6%) na comparação com o mês anterior, motivado principalmente pela redução do saldo de "Clientes Mercado Interno", que apresentou saldo em maio de (+R\$ 1.265,0 mil) ante abril em (+R\$ 729,8 mil).
- A conta "estoques" apresentou redução no mês em análise, com variação de (-19,4%) comparada ao mês anterior;
- Com relação ao grupo de contas do ativo não circulante, não se observa variações no período, não apresentando redução decorrente da depreciação.

Fonte: Demonstrativos Contábeis da Recuperanda



BALANÇO PATRIMONIAL (PASSIVO)



Em R\$											Variação Mensal		
	BALANÇO PATRIMONIAL		jan-2019	Av. %	fev-2019	Av. %	mar-2019	Av. %	abr-2019	Av. %	abr-2019	Av. %	5/19 - 4/19
PASSIVO CIRCULANTE	30.305.759	59,1%	30.870.942	59,5%	30.803.702	59,3%	29.634.646	58,2%	29.828.030	58,2%		193.384	0,7%
Fornecedores	4.999.108	9,7%	5.468.297	10,5%	5.121.993	9,9%	4.683.632	9,2%	5.051.976	9,9%		368.345	7,9%
Contencioso Fornecedores	13.805.402	26,9%	13.805.402	26,6%	13.805.402	26,6%	13.805.402	27,1%	13.805.402	26,9%		0	0,0%
Obrigações Sociais	167.435	0,3%	191.579	0,4%	206.430	0,4%	225.244	0,4%	253.947	0,5%		28.703	12,7%
Obrigações Tributárias	10.271.440	20,0%	10.522.320	20,3%	10.607.684	20,4%	10.680.760	21,0%	10.538.060	20,6%		(142.700)	-1,3%
Adiantamento de Clientes	1.039.028	2,0%	859.997	1,7%	1.038.847	2,0%	216.262	0,4%	155.298	0,3%		(60.963)	-28,2%
Conta Corrente Acionista	23.346	0,0%	23.346	0,0%	23.346	0,0%	23.346	0,0%	23.346	0,0%		0	0,0%
PASSIVO NÃO-CIRCULANTE	40.345.028	78,6%	40.345.028	77,8%	40.382.974	77,7%	40.382.974	79,3%	40.452.169	78,9%		69.195	0,2%
Contencioso Financeiro	37.119.188	72,4%	37.119.188	71,6%	37.119.188	71,4%	37.119.188	72,9%	37.119.188	72,4%		(0)	0,0%
Outras Obrigações de Longo Prazo													
João de Oliveira Júnior	425.129	0,8%	425.129	0,8%	425.129	0,8%	425.129	0,8%	425.129	0,8%		0	0,0%
Adiantamento p/Futuro Au	607.089	1,2%	607.089	1,2%	607.089	1,2%	607.089	1,2%	607.089	1,2%		0	0,0%
Resultado de Exercícios Futuros (INSS)	2.193.622	4,3%	2.193.622	4,2%	2.231.568	4,3%	2.231.568	4,4%	2.300.763	4,5%		69.195	3,1%
PATRIMÔNIO LÍQUIDO	(19.350.510)	-37,7%	(19.349.345)	-37,3%	(19.231.507)	-37,0%	(19.108.664)	-37,5%	(19.010.583)	-37,1%		98.081	0,5%
Capital Social	11.828.767	23,1%	11.828.767	22,8%	11.828.767	22,8%	11.828.767	23,2%	11.828.767	23,1%		0	0,0%
Resultado do Exercício	(1.850)	0,0%	(685)	0,0%	117.152	0,2%	239.996	0,5%	338.077	0,7%		98.081	40,9%
Prejuízos Acumulados	(31.177.427)	-60,8%	(31.177.427)	-60,1%	(31.177.427)	-60,0%	(31.177.427)	-61,2%	(31.177.427)	-60,8%		0	0,0%
TOTAL DO PASSIVO E PATRIMÔNIO LÍQUIDO	51.300.277	100,0%	51.866.624	100,0%	51.955.169	100,0%	50.908.955	100,0%	51.269.615	100,0%		360.660	0,7%

- O grupo de contas do “passivo circulante” apresentou uma variação em relação ao mês anterior, com aumento de (-0,7%), principalmente devido ao aumento no saldo da conta “Fornecedores” (-7,9%) e da elevação no saldo da conta “Obrigações Sociais” (+12,7%);
- O “passivo não circulante” não apresentou alteração significativas no período;
- Com relação ao patrimônio líquido, observa-se melhora do valor, devido aos resultados positivos obtidos nos últimos exercícios, ainda apresentando saldo negativo de (-R\$ 19.010 mil) uma melhora de (R\$ 338,0 mil) no ano de 2019.

Fonte: Demonstrativos Contábeis da Recuperanda



DEMONSTRAÇÃO DO FLUXO DE CAIXA INDIRETO



Fluxo de Caixa Indireto	jan-2019	fev-2019	mar-2019	abr-2019	abr-2019
DAS ATIVIDADES OPERACIONAIS					
Resultado Líquido do Exercício		1.165	117.838	122.843	98.081
Lucro Líquido do Exercício Ajustado		1.165	117.838	122.843	98.081
Cientes mercado interno		(694.733)	(403.056)	1.146.839	(535.105)
Impostos federais a recuperar		(83.793)	40.779	107.240	(74.260)
Estoques		232.443	310.794	(165.224)	183.089
Impostos estaduais à recuperar		(71.391)	11.110	-	(89.400)
Outros créditos		53.475	(36.086)	(52.559)	119.829
Adiantamentos diversos		(2.318)	(11.037)	9.921	35.169
(Aumento) ou Diminuição do Ativo		(566.317)	(87.497)	1.046.217	(360.679)
Fornecedores		469.189	(346.304)	(438.362)	368.345
Obrigações Sociais		24.144	14.851	18.814	28.703
Obrigações Tributárias		250.880	85.363	73.076	(142.700)
Adiantamento de Clientes		(179.031)	178.850	(822.585)	(60.963)
Contecioso Financeiro		-	-	0	(0)
Resultado de Exercícios Futuros (INSS)		-	37.946	-	69.195
Aumento ou (Diminuição) do Passivo		565.183	(29.294)	(1.169.057)	262.580
Caixa Líquido Proveniente das Atividades Operacionais		30	1.047	4	(19)
DAS ATIVIDADES DE INVESTIMENTO					
Aquisição de Imobilizado		-	(1.180)	-	-
Caixa Líquido Proveniente das Atividades de Investimento		-	(1.180)	-	-
DAS ATIVIDADES DE FINANCIAMENTO					
Recebimento de Empréstimos e Financiamentos		-	-	-	-
Pagamento de Empréstimos e Financiamentos		-	-	-	-
Caixa Líquido Proveniente das Atividades de Financiamento		-	-	-	-
AUMENTO DE CAIXA E EQUIVALENTES DE CAIXA		30	(133)	4	(19)
Caixa e Equivalentes de Caixa no Início do Exercício		229	259	127	131
Caixa e Equivalentes de Caixa no Final do Exercício	229	259	127	131	112

Fonte: Demonstrativos Contábeis da Recuperanda





Escritório Curitiba | PR

Avenida do Batel, 1750 | Sala 201
80.420-009
(41) 3156.3123

Escritório São Paulo | SP

Avenida Engenheiro Luiz Carlos Berrini, 105
sala 507
(11) 3171.3578

Escritório Sertanópolis | PR

Rua Padre Jonas Vaz Santos, 377
86.170-000
(43) 3232.3062

credibilita.adv.br
contato@credibilita.adv.br

