



**EXCELENTÍSSIMO JUIZ DE DIREITO DA VARA CÍVEL DA COMARCA DE PALMAS -
ESTADO DO PARANÁ**

Processo nº 0001235-39.2019.8.16.0123

CREDIBILITÀ ADMINISTRAÇÃO JUDICIAL E SERVIÇOS LTDA., administradora judicial nomeada no processo supracitado, de Recuperação Judicial, em que é requerente a empresa **SERRARIA CAMPOS DE PALMAS S/A - EM RECUPERAÇÃO JUDICIAL**, vem, respeitosamente, à presença de Vossa Excelência, em atenção ao art. 22, II, “c”, da Lei 11.101/2005, requerer a juntada do relatório mensal das atividades da “Recuperanda”, relativo ao mês de abril de 2019.

Nestes termos, pede deferimento.

Palmas, 19 de junho de 2019.

Alexandre Correa Nasser de Melo
OAB/PR 38.515

Ricardo Andraus
OAB/PR 31.177



RMA Relatório Mensal de Atividades

Abril 2019



CREDIBILITÄ
— ADMINISTRações JUDICIAIS —

Recuperação Judicial

SERRARIAS CAMPOS DE PALMAS



CONSIDERAÇÕES INICIAIS



Excelentíssimo Senhor Doutor Juiz de Direito da Vara Cível de Palmas, Estado do Paraná.

Processo nº 0001235-39.2019.8.16.0123

A Credibilità – Administrações Judiciais, nomeada Administradora Judicial, vem, respeitosamente, à presença de Vossa Excelência, apresentar o relatório mensal das atividades da “Recuperanda”:

- Serraria Campos de Palmas S/A.

Este relatório, denominado **“Relatório Mensal de Atividades - RMA”**, foi elaborado com as informações quantitativas e qualitativas fornecidas pela Recuperanda até o fim de maio de 2019, contemplando as análises do mês de abril de 2019, conforme solicitações desta Administradora Judicial.

Tem como objetivo:

- Fornecer informações sobre as atividades econômicas da Recuperanda;
- Apresentar informações financeiras e econômicas.

Com relação às informações contidas neste documento, a Administradora Judicial fica à disposição para prestar esclarecimentos ou informações adicionais.

Atenciosamente,

Credibilità Administrações Judiciais



GLOSSÁRIO



AC - Ativo Circulante

ACF - Ativo Circulante Financeiro

ACO - Ativo Circulante Operacional

AJ - Administrador Judicial

ANC - Ativo Não Circulante

BP - Balanço Patrimonial

DRE - Demonstrativo de Resultado do Exercício

EBITDA - *Earnings Before Interest, Taxes, Depreciation and Amortization* Ou Lucro Antes dos Juros, Impostos, Depreciação e Amortização.

IFs - Instituições Financeiras

LL - Lucro Líquido

LO - Lucro Operacional

PC - Passivo Circulante

PCF - Passivo Circulante Financeiro

PCO - Passivo Circulante Operacional

PL - Patrimônio Líquido

PNC - Passivo Não Circulante

RJ - Recuperação Judicial

RL - Receita Líquida

ROL - Receita Operacional Líquida ou Receita Líquidas de Vendas



SUMÁRIO



• Informações Gerais Sobre a Recuperanda	05
• Análise do Faturamento Bruto	06
• Quadro de Colaboradores	07
• Nível de Atividades das Plantas	08
• Passivo Sujeito à Recuperação Judicial	09
• Demonstrações Financeiras	10
• Serraria Palmas	11

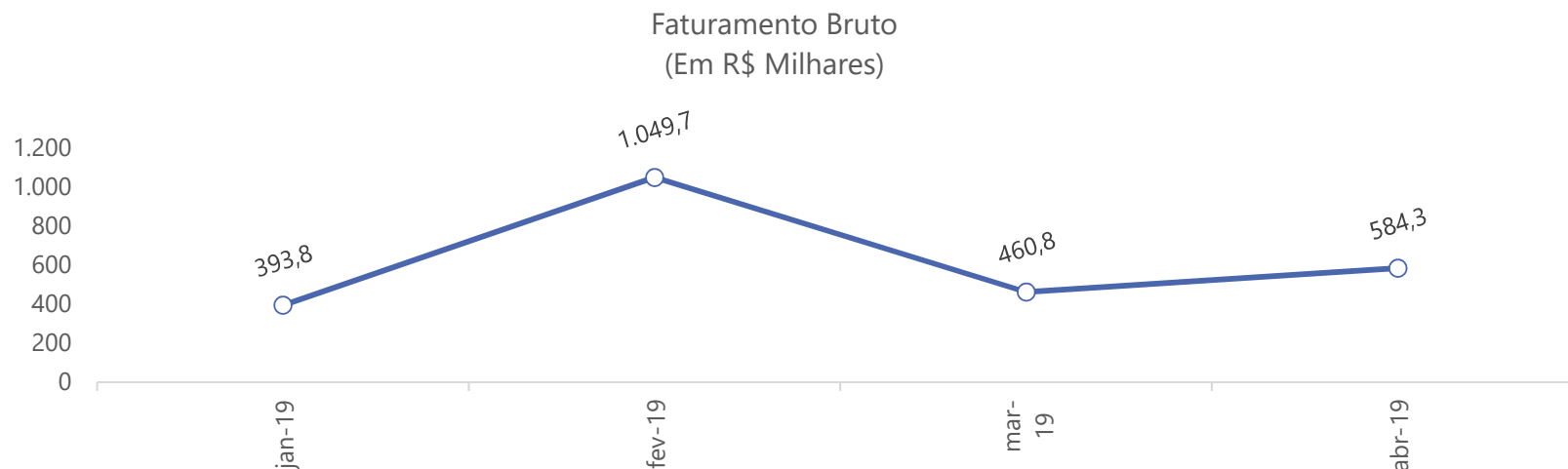


INFORMAÇÕES GERAIS DA RECUPERANDA

- Análise do Faturamento Bruto
- Evolução do Quadro Colaboradores
- Nível de Atividade das Plantas
- Passivo Sujeito à Recuperação Judicial



ANÁLISE DO FATURAMENTO BRUTO



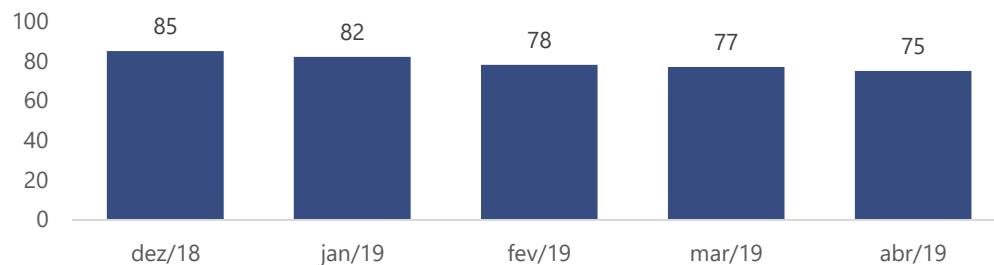
Conforme relatórios gerenciais da empresa, o faturamento bruto da Recuperanda apresentou crescimento em relação ao mês anterior, passando de (R\$ 460,8 mil) em março para (R\$ 584,3 mil) em abril de 2019, que representa aumento de (26,8%). O faturamento acumulado de janeiro até abril de 2019 esta em (R\$ 2.488,6 mil) e apresentando uma média mensal de (R\$ 622,1 mil).



EVOLUÇÃO DO QUADRO COLABORADORES



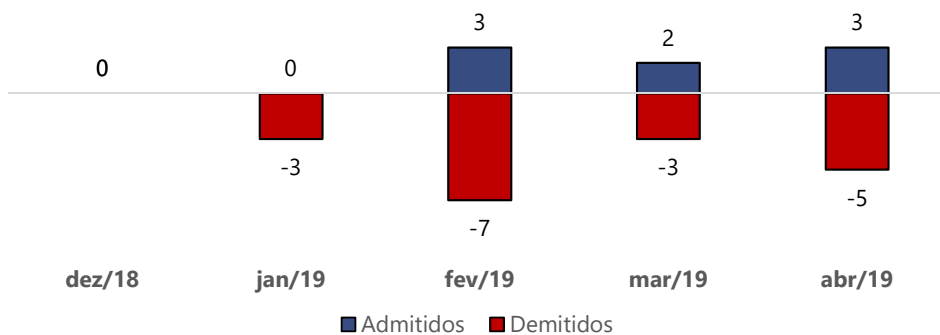
Número de Colaboradores Por Unidade



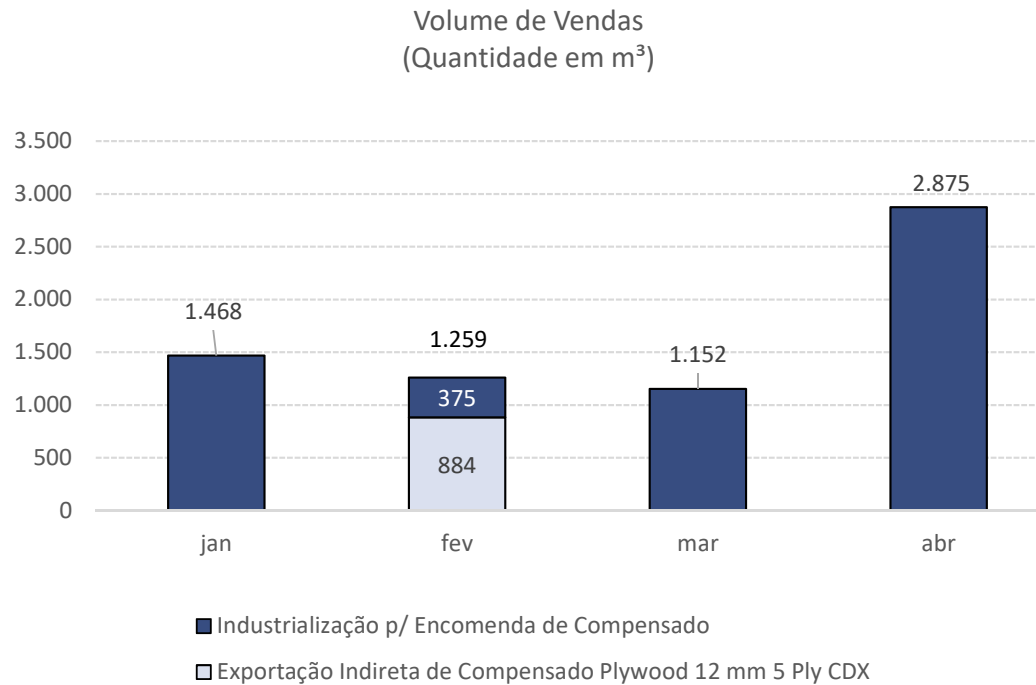
No mês de Abril de 2019, a Recuperanda apresentou um quadro de 75 colaboradores sendo 71 ativos e 4 afastados INSS.

No mês em análise foram realizadas 3 contratações e 5 desligamentos.

Admissões e Demissões



NÍVEL DE ATIVIDADE DAS PLANTAS



O volume comercializado pela Serraria Campos de Palmas S/A no último mês ficou acima da produção obtida em março (+150%).

Fonte: Administração da Recuperanda



PASSIVO SUJEITO A RECUPERAÇÃO JUDICIAL



Em 15/04/2019, no mov. 34.2, a Recuperanda juntou aos autos a Lista de Credores ("1ª Lista de Credores).

A dívida expressa na 1ª Lista de Credores totalizava R\$ 45.550.647,24, assim distribuída nas clases:

1ª Lista de Credores, publicada em: 15/04/2019

Classificação Recuperação Judicial	Quantidade	Valor (R\$)
Classe I - Credores Trabalhistas	5	R\$ 2.872.052,16
Classe II - Credores com Garantia Real	6	R\$ 13.680.659,41
Classe III - Credores Quirografários	43	R\$ 28.912.005,37
Classe IV - Credores ME/EPP	3	R\$ 85.930,30
Total	57	R\$ 45.550.647,24



DEMONSTRAÇÕES FINANCEIRAS

1. Serraria de Palmas

1. Demonstrativo de Resultados
2. Balanço Patrimonial
3. Demonstração do Fluxo de Caixa
4. Partes Relacionadas





DEMONSTRAÇÕES FINANCEIRAS

1. Demonstrativo de Resultados
2. Balanço Patrimonial
3. Demonstração do Fluxo de Caixa
4. Partes Relacionadas



DEMONSTRATIVO DE RESULTADO



Em R\$

DESCRIÇÃO	jan-2019		fev-2019		mar-2019		abr-2019		Acumulado 2019		Variação Mensal	
	Av.%	Av.%	Av.%	Av.%	Av.%	Av.%	Acm. 2019	Av.%	Abr-Mar	AH.%		
Receita Operacional Líquida	342.725	100,0%	1.033.774	100,0%	407.071	100,0%	530.211	100,0%	2.313.781	100,0%	123.140	30,3%
(-) Custos do Serviços Vendidos	(231.688)	-67,6%	(776.340)	-75,1%	(260.627)	-64,0%	(259.630)	-49,0%	(1.528.285)	-66,1%	997	-0,4%
Lucro Bruto	111.037	32,4%	257.433	24,9%	146.444	36,0%	270.582	51,0%	785.496	33,9%	124.137	84,8%
Despesas Operacionais												
Com Vendas	0	0,0%	0	0,0%	0	0,0%	0	0,0%	0	0,0%	0	0,0%
Gerais e Administrativas	(44.305)	-12,9%	(30.323)	-2,9%	(25.568)	-6,3%	(113.477)	-21,4%	(213.672)	-9,2%	(87.909)	343,8%
Outras Receitas e Despesas	(2.248)	-0,7%	(383)	0,0%	(5.108)	-1,3%	(37.397)	-7,1%	(45.136)	-2,0%	(32.289)	632,1%
Result. antes Receitas Desp. Financeiras	64.485	18,8%	226.727	21,9%	115.768	28,4%	119.708	22,6%	526.688	22,8%	3.940	3,4%
Resultado Financeiro												
Receitas Financeiras	0	0,0%	0	0,0%	0	0,0%	0	0,0%	0	0,0%	0	0,0%
Despesas Financeiras	(69.735)	-20,3%	(229.963)	-22,2%	(330)	-0,1%	(264)	0,0%	(300.292)	-13,0%	66	-19,9%
Receitas não operacionais	3.400	1,0%	4.400	0,4%	2.400	0,6%	3.400	0,6%	13.600	0,6%	1.000	41,7%
Resultado Antes do IRPJ-CSLL	(1.850)	-0,5%	1.165	0,1%	117.838	28,9%	122.843	23,2%	239.996	10,4%	5.005	4,2%
IRPJ-CSLL - Diferidas	0	0,0%	0	0,0%	0	0,0%	0	0,0%	0	0,0%	0	0,0%
Resultado Líquido do Exercício	(1.850)	-0,5%	1.165	0,1%	117.838	28,9%	122.843	23,2%	239.996	10,4%	5.005	4,2%

- Em abril de 2019, a Receita Operacional Líquida foi de (R\$ 530 mil), ficando (30,3%) acima do valor identificado no mês anterior;
- O Custo dos Serviços Vendidos (CSV) representou (49,0%) da receita líquida de abril, apresentando desta forma significativa redução na comparação com o mês anterior, quando atingiu (64,0%). Isto significa que o custo de produzir as mercadorias (matéria-prima, mão de obra aplicada à produção, manutenções, depreciações fabris) foi menor no período. O CSV acumulado de 2019 foi de (66,1%) da Receita Operacional Líquida;
- Assim, ao deduzir da "Receita Operacional Líquida" o "Custo dos Produtos Vendidos" e as "Despesas Operacionais" o resultado é a linha "Resultado antes das Receitas e Despesas Financeiras" que, no período acumulado, foi positivo em (R\$ 239,9 mil);
- O resultado líquido do mês de abril foi positivo em (R\$ 122,8 mil), e no acumulado do ano é positivo em (R\$ 239,9 mil);
- Despesas "Gerais e Administrativas" - o mês de abril contempla lançamentos de honorários advocatícios referente a três meses, decorrente de erro operacional no lançamento, corrigido no mês seguinte.
- O demonstrativo de resultado não contém a despesa de depreciação, melhorando o resultado apresentado no período.

Fonte: Demonstrativos Contábeis da Recuperanda



BALANÇO PATRIMONIAL (ATIVO)



Em R\$									Variação Mensal		
	ATIVO		jan-2019	Av. %	fev-2019	Av. %	mar-2019	Av. %	abr-2019	Av. %	Abr-Mar
CIRCULANTE											
Caixa e Equivalentes de Caixa	229	0,0%	259	0,0%	127	0,0%	131	0,0%	4	3,0%	
Clientes mercado interno	778.946	1,5%	1.473.679	2,8%	1.876.735	3,6%	729.896	1,4%	(1.146.839)	-61,1%	
Impostos federais a recuperar	114.696	0,2%	198.489	0,4%	157.710	0,3%	50.470	0,1%	(107.240)	-68,0%	
Estoques	1.323.979	2,6%	1.091.536	2,1%	780.741	1,5%	945.966	1,9%	165.224	21,2%	
Impostos estaduais à recuperar	1.818.210	3,5%	1.889.601	3,6%	1.878.491	3,6%	1.878.491	3,7%	0	0,0%	
Outros créditos	2.743.930	5,3%	2.690.455	5,2%	2.726.541	5,2%	2.779.100	5,5%	52.559	1,9%	
Adiantamentos diversos	144.050	0,3%	146.368	0,3%	157.406	0,3%	147.485	0,3%	(9.921)	-6,3%	
Adiantamentos acionistas	493.945	1,0%	493.945	1,0%	493.945	1,0%	493.945	1,0%	0	0,0%	
Aplicações financeiras	3.437.348	6,7%	3.437.348	6,6%	3.437.348	6,6%	3.437.348	6,8%	0	0,0%	
Contencioso judicial	3.169.721	6,2%	3.169.721	6,1%	3.169.721	6,1%	3.169.721	6,2%	0	0,0%	
Total do Ativo Circulante	14.025.053	27,3%	14.591.401	28,1%	14.678.765	28,3%	13.632.552	26,8%	(1.046.213)	-7,1%	
NÃO-CIRCULANTE											
Realizável a Longo Prazo											
Participação em empresas	327.153	0,6%	327.153	0,6%	327.153	0,6%	327.153	0,6%	0	0,0%	
Total do Realizável a Longo Prazo	327.153	0,6%	327.153	0,6%	327.153	0,6%	327.153	0,6%	0	0,0%	
Imobilizado	36.948.071	72,0%	36.948.071	71,2%	36.949.251	71,1%	36.949.251	72,6%	0	0,0%	
Total do Ativo Não-Circulante	37.275.224	72,7%	37.275.224	71,9%	37.276.404	71,7%	37.276.404	73,2%	0	0,0%	
TOTAL DO ATIVO	51.300.277	100,0%	51.866.624	100,0%	51.955.169	100,0%	50.908.955	100,0%	(1.046.213)	-2,0%	

Analisando as movimentações do Balanço Patrimonial Ativo (bens e direitos), destaca-se:

- O ativo circulante reduziu em (-7,1%) na comparação com o mês anterior, motivado principalmente pela redução do saldo de "Clientes Mercado Interno", que apresentou saldo em abril de (+R\$ 729,8 mil) ante março em (+R\$ 1.876,7 mil).
- A conta "estoques" apresentou elevação no mês em análise, superando em (+17,5%) o saldo identificado ao final do mês de março do ano atual;
- Com relação ao grupo de contas do ativo não circulante, não se observa variações no período;

Fonte: Demonstrativos Contábeis da Recuperanda



BALANÇO PATRIMONIAL (PASSIVO)



Em R\$ Milhares	PASSIVO E PATRIMÔNIO LÍQUIDO								Variação Mensal	
	jan-2019	Av. %	fev-2019	Av. %	mar-2019	Av. %	abr-2019	Av. %	Abr-Mar	Ah%
CIRCULANTE										
Fornecedores	18.804.510	36,7%	19.273.699	37,2%	18.927.396	36,4%	18.489.034	36,3%	(438.362)	-2,3%
Obrigações Sociais	167.435	0,3%	191.579	0,4%	206.430	0,4%	225.244	0,4%	18.814	9,1%
Obrigações Tributárias	10.271.440	20,0%	10.522.320	20,3%	10.607.684	20,4%	10.680.760	21,0%	73.076	0,7%
Adiantamento de Clientes	1.039.028	2,0%	859.997	1,7%	1.038.847	2,0%	216.262	0,4%	(822.585)	-79,2%
Conta Corrente Acionista	23.346	0,0%	23.346	0,0%	23.346	0,0%	23.346	0,0%	0	0,0%
Total do Passivo Circulante	30.305.759	59,1%	30.870.942	59,5%	30.803.702	59,3%	29.634.646	58,2%	(1.169.057)	-3,8%
NÃO-CIRCULANTE										
Contecioso Financeiro	37.119.188	72,4%	37.119.188	71,6%	37.119.188	71,4%	37.119.188	72,9%	0	0,0%
Outras Obrigações de Longo Prazo										
João de Oliveira Júnior	425.129	0,8%	425.129	0,8%	425.129	0,8%	425.129	0,8%	0	0,0%
Adiantamento p/Futuro Au	607.089	1,2%	607.089	1,2%	607.089	1,2%	607.089	1,2%	0	0,0%
Resultado de Exercícios Futuros (INSS)	2.193.622	4,3%	2.193.622	4,2%	2.231.568	4,3%	2.231.568	4,4%	0	0,0%
Total do Passivo Não-Circulante	40.345.028	78,6%	40.345.028	77,8%	40.382.974	77,7%	40.382.974	79,3%	0	0,0%
PATRIMÔNIO LÍQUIDO										
Capital Social	11.828.767	23,1%	11.828.767	22,8%	11.828.767	22,8%	11.828.767	23,2%	0	0,0%
Resultado do Exercício	(1.850)	0,0%	(685)	0,0%	117.152	0,2%	239.996	0,5%	122.843	104,9%
Prejuízos Acumulados	(31.177.427)	-60,8%	(31.177.427)	-60,1%	(31.177.427)	-60,0%	(31.177.427)	-61,2%	0	0,0%
Total do Patrimônio Líquido	(19.350.510)	-37,7%	(19.349.345)	-37,3%	(19.231.507)	-37,0%	(19.108.664)	-37,5%	122.843	-0,6%
TOTAL DO PASSIVO E PATRIMÔNIO LÍQUIDO	51.300.277	100,0%	51.866.624	100,0%	51.955.169	100,0%	50.908.955	100,0%	(1.046.213)	-2,0%

- O grupo de contas do "passivo circulante" apresentou uma variação em relação ao mês anterior, com redução de (-3,8%), principalmente devido a redução no saldo da conta "Adiantamento Clientes" (-79,2%) e "Fornecedores" (-2,3%), houve também elevação no saldo da conta "Obrigações Sociais" (+9,1%);
- O "passivo não circulante" não apresentou alteração no período;
- Com relação ao patrimônio líquido, observa-se melhora do valor devido aos resultados positivos obtidos nos últimos exercícios, ainda apresentando saldo negativo de (-R\$ 19.108,6 mil), com uma melhora de (R\$ 239,9 mil) no ano de 2019.

Fonte: Demonstrativos Contábeis da Recuperanda



DEMONSTRAÇÃO DO FLUXO DE CAIXA INDIRETO



Fluxo de Caixa Indireto	jan-2019	fev-2019	mar-2019	abr-2019
DAS ATIVIDADES OPERACIONAIS				
Resultado Líquido do Exercício		1.165	117.838	122.843
Ajustes:		-	-	-
Depreciação e Amortização		-	-	-
Lucro Líquido do Exercício Ajustado		1.165	117.838	122.843
Clientes		(694.733)	(403.056)	1.146.839
Estoques		232.443	310.794	(165.224)
Impostos a Recuperar		(155.184)	51.888	107.240
Adiantamento a Fornecedores		(2.318)	(11.037)	9.921
Outros Créditos		53.475	(36.086)	(52.559)
(Aumento) ou Diminuição do Ativo		(566.317)	(87.497)	1.046.217
Fornecedores		469.189	(346.304)	(438.362)
Obrigações Sociais e Tributárias		275.025	100.214	91.890
Adiantamento de Clientes		(179.031)	178.850	(822.585)
Aumento ou (Diminuição) do Passivo		565.183	(67.239)	(1.169.057)
Caixa Líquido Proveniente das Atividades Operacionais		30	(36.898)	4
DAS ATIVIDADES DE INVESTIMENTO				
Aquisição de Imobilizado		-	(1.180)	-
Caixa Líquido Proveniente das Atividades de Investimento		-	(1.180)	-
AUMENTO DE CAIXA E EQUIVALENTES DE CAIXA		30	(38.078)	4
Caixa e Equivalentes de Caixa no Início do Exercício		-	30	(38.048)
Caixa e Equivalentes de Caixa no Final do Exercício		30	(38.048)	(38.044)

Fonte: Demonstrativos Contábeis da Recuperanda





Escritório Curitiba | PR

Avenida do Batel, 1750 | Sala 201
80.420-009
(41) 3156.3123

Escritório São Paulo | SP

Avenida Engenheiro Luiz Carlos Berrini, 105
sala 507
(11) 3171.3578

Escritório Sertanópolis | PR

Rua Padre Jonas Vaz Santos, 377
86.170-000
(43) 3232.3062

credibilita.adv.br
contato@credibilita.adv.br

