



EXCELENTÍSSIMO SENHOR DOUTOR JUIZ DE DIREITO DA VARA CÍVEL DE PALMAS
– ESTADO DO PARANÁ

Processo nº 0001235-39.2019.8.16.0123

CREDIBILITÀ ADMINISTRAÇÃO JUDICIAL E SERVIÇOS LTDA.
 (“**Credibilità Administrações Judiciais**” ou “**Administradora Judicial**” ou simplesmente “**AJ**”), nomeada administradora judicial na Recuperação Judicial nº 0001235-39.2019.8.16.0123, em que é Recuperanda **SERRARIAS CAMPOS DE PALMAS S/A**, adiante nominada “**Recuperanda**”, vem, respeitosamente, à presença de Vossa Excelência, em atenção ao art. 22, II, “c”, da Lei 11.101/2005, requerer a juntada do relatório mensal das atividades da Recuperanda relativo ao mês de outubro de 2019.

Nestes termos, pede deferimento.

Curitiba, 10 de dezembro de 2019.

Alexandre Correa Nasser de Melo
OAB/PR 38.515

Ricardo Andraus
OAB/PR 31.177



RMA Relatório Mensal de Atividades

Outubro 2019



CREDIBILITÄ
— ADMINISTRACOES JUDICIAIS —

Recuperação Judicial

SERRARIAS CAMPOS DE PALMAS



CONSIDERAÇÕES INICIAIS



Excelentíssimo Senhor Doutor Juiz de Direito da 1ª Vara Cível de Palmas, Estado do Paraná.

Processo nº 0001235-39.2019.8.16.0123

A Credibilità – Administrações Judiciais, nomeada Administradora Judicial, vem, respeitosamente, à presença de Vossa Excelência, apresentar o relatório mensal das atividades da “Recuperanda”:

- Serraria Campos de Palmas S/A.

Este relatório, denominado “**Relatório Mensal de Atividades - RMA**”, foi **elaborado com as informações quantitativas e qualitativas fornecidas pela Recuperanda até dia 20 de novembro de 2019, contemplando as análises do mês de outubro de 2019**, conforme solicitações desta Administradora Judicial.

Tem como objetivo:

- Fornecer informações sobre as atividades econômicas da Recuperanda;
- Apresentar informações financeiras e econômicas.

Com relação às informações contidas neste documento, a Administradora Judicial fica à disposição para prestar esclarecimentos ou informações adicionais.

Atenciosamente,

Credibilità Administrações Judiciais



GLOSSÁRIO



AC - Ativo Circulante

ACF - Ativo Circulante Financeiro

ACO - Ativo Circulante Operacional

AJ - Administrador Judicial

ANC - Ativo Não Circulante

BP - Balanço Patrimonial

CSV – Custo dos Serviços Vendidos

DRE - Demonstrativo de Resultado do Exercício

EBITDA - *Earnings Before Interest, Taxes, Depreciation and Amortization* Ou Lucro Antes dos Juros, Impostos, Depreciação e Amortização.

IFs - Instituições Financeiras

LL - Lucro Líquido

LO - Lucro Operacional

PC - Passivo Circulante

PCF - Passivo Circulante Financeiro

PCO - Passivo Circulante Operacional

PL - Patrimônio Líquido

PNC - Passivo Não Circulante

RJ - Recuperação Judicial

RL - Receita Líquida

ROL - Receita Operacional Líquida ou Receita Líquidas de Vendas



SUMÁRIO



• Informações Gerais Sobre a Recuperanda	05
• Análise do Faturamento Bruto.....	06
• Quadro de Colaboradores.....	07
• Nível de Atividades das Plantas.....	08
• Passivo Sujeito à Recuperação Judicial.....	09
• Demonstrações Financeira	10
• Serraria Palmas.....	11



INFORMAÇÕES GERAIS DA RECUPERANDA

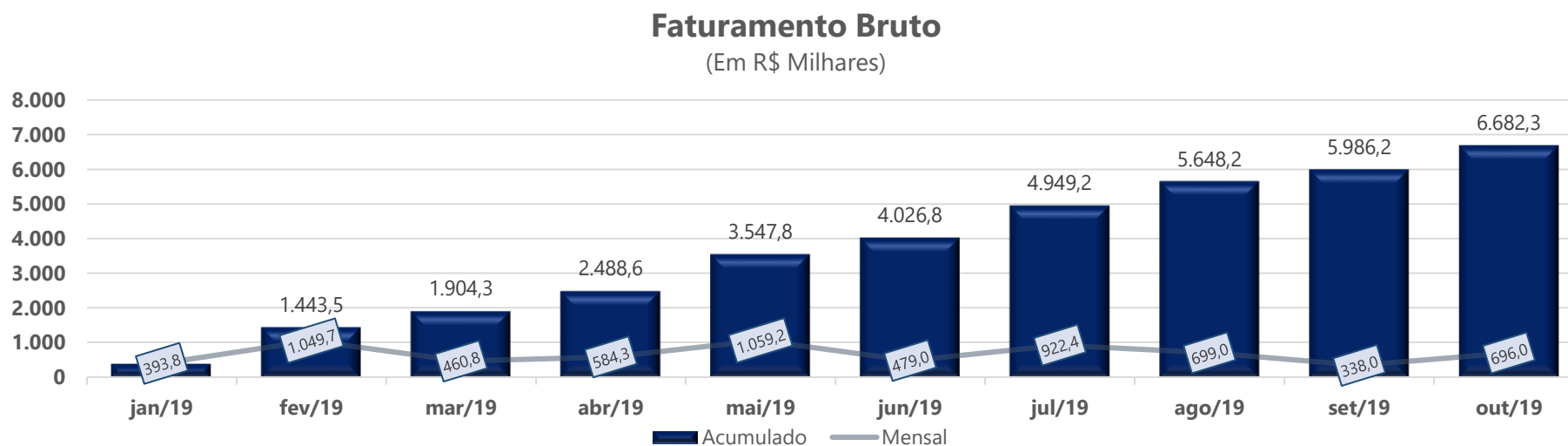
- Análise do Faturamento Bruto
- Evolução do Quadro de Colaboradores
- Nível de Atividade das Plantas
- Passivo Sujeito à Recuperação Judicial



ANÁLISE DO FATURAMENTO BRUTO



Conforme relatórios demonstrações contábeis apresentadas pela empresa, o faturamento bruto da Recuperanda, apresentou aumento em relação ao mês anterior, passando de (R\$ 338,0 mil) em setembro para (R\$ 696,0 mil) em outubro de 2019, que representa uma variação de (+105,9%) no período. O faturamento acumulado de janeiro até outubro de 2019 esta em (R\$ 6,6 milhões) e apresentando uma média mensal de (R\$ 668,2 mil).

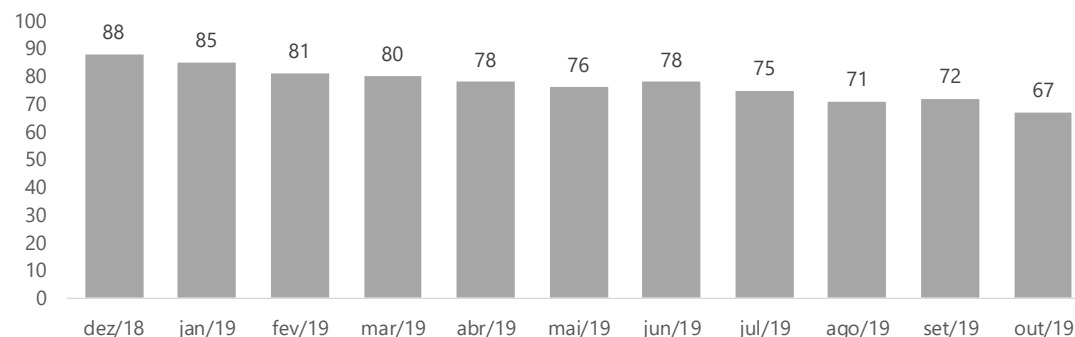


Fonte: Administração da Recuperanda

EVOLUÇÃO DO QUADRO COLABORADORES



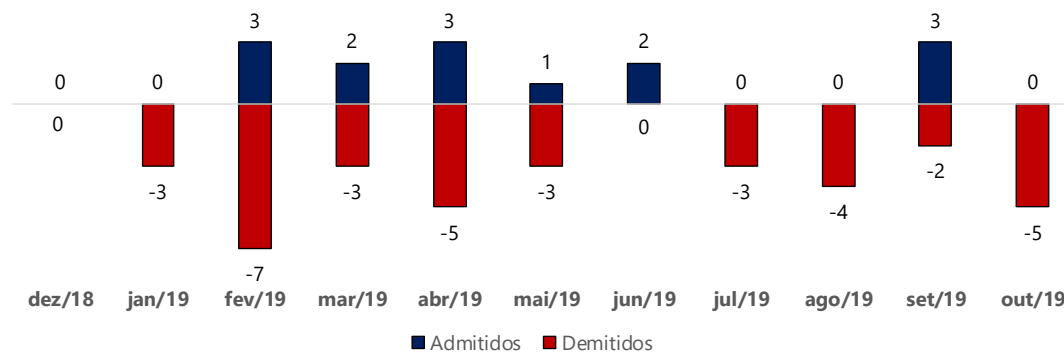
Número de Colaboradores Serraria Palmas



No mês em análise a Recuperanda apresentou um quadro de 67 colaboradores.

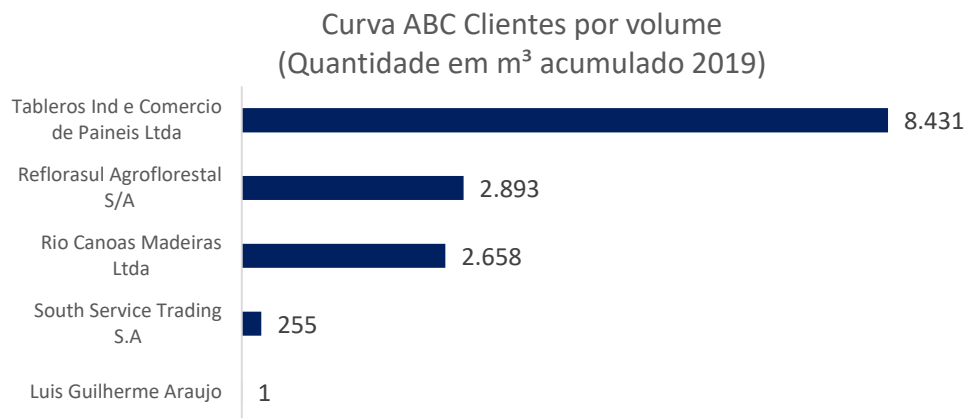
No mês em análise não foram realizadas contratações e ocorreu 5 desligamento.

Administrações e Demissões



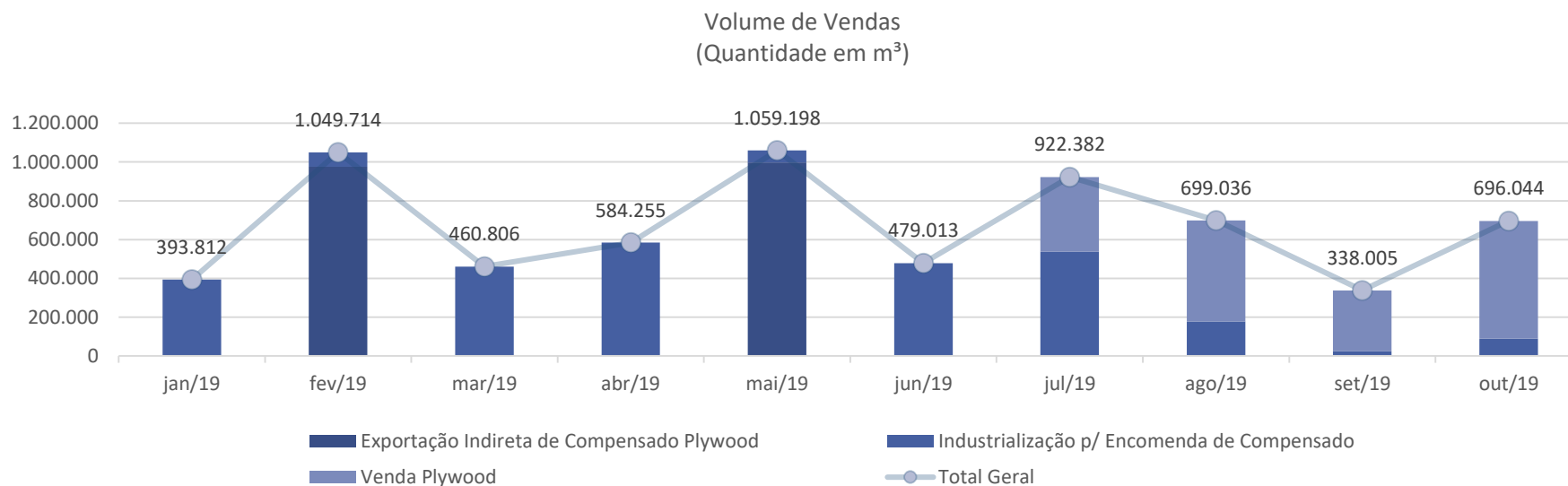
Fonte: Administração da Recuperanda

NÍVEL DE ATIVIDADE DAS PLANTAS



O volume em metros quadrados comercializada pela Serraria Campos de Palmas S/A no último mês ficou superior a produção obtida no mês anterior em (+105,9%).

Decorrente do mix do serviço realizado o volume das vendas não é um indicador de referencia para o faturamento, pois há serviços com maior valor agregado decorrente das etapas e complexidade na elaboração de cada produto.




Fonte: Administração da Recuperanda



DEMONSTRAÇÕES FINANCEIRAS

1. Serraria de Palmas

1. Demonstrativo de Resultados
2. Balanço Patrimonial
3. Demonstração do Fluxo de Caixa
4. Partes Relacionadas





DEMONSTRAÇÕES FINANCEIRAS

1. Demonstrativo de Resultados
2. Balanço Patrimonial
3. Demonstração do Fluxo de Caixa
4. Partes Relacionadas



CAMPOS DE PALMAS S/A

DEMONSTRATIVO DE RESULTADO



Em R\$ em milhares

DEMONSTRAÇÃO DE RESULTADO DO EXERCÍCIO	jan/19		fev/19		mar/19		abr/19		mai/19		jun/19		jul/19		ago/19		set/19		out/19		Acumulado 2019		Variação Mensal	
	Valor	Av. %	Valor	Av. %	Valor	Av. %	Valor	Av. %	Valor	Av. %	Valor	Av. %	Valor	Av. %	Valor	Av. %	Valor	Av. %	Valor	Av. %	jan/19-out/19	Av. %	set/19-out/19	AH. %
(=) Receita Operacional Líquida	342,7	100,0%	1.033,8	100,0%	407,1	100,0%	530,2	100,0%	1.053,6	100,0%	434,7	100,0%	851,2	100,0%	661,1	100,0%	332,6	100,0%	677,1	100,0%	6.324,1	100,0%	344,5	103,6%
Custos dos Serviços Vendidos	(231,7)	-67,6%	(776,3)	-75,1%	(260,6)	-64,0%	(259,6)	-49,0%	(862,8)	-81,9%	(348,4)	-80,2%	(690,7)	-81,1%	(530,3)	-80,2%	(380,9)	-114,5%	(600,0)	-88,6%	(4.941,4)	-78,1%	(219,2)	-57,5%
(=) Resultado Bruto	111,0	32,4%	257,4	24,9%	146,4	36,0%	270,6	51,0%	190,8	18,1%	86,3	19,8%	160,5	18,9%	130,8	19,8%	(48,3)	-14,5%	77,1	11,4%	1.382,7	21,9%	125,4	259,6%
Despesas Operacionais																								
Gerais e Administrativas	(44,3)	-12,9%	(30,3)	-2,9%	(25,6)	-6,3%	(113,5)	-21,4%	(98,2)	-9,3%	(86,2)	-19,8%	(72,0)	-8,5%	(49,0)	-7,4%	(49,3)	-14,8%	(50,9)	-7,5%	(619,2)	-9,8%	(1,6)	-3,3%
Despesas Legais e Burocráticas	(2,2)	-0,7%	(0,4)	0,0%	(5,1)	-1,3%	(37,4)	-7,1%	(2,6)	-0,2%	(0,8)	-0,2%	(2,1)	-0,3%	(10,6)	-1,6%	(10,3)	-3,1%	0,0	0,0%	(71,6)	-1,1%	10,3	100,0%
(=) Result. antes Receitas Desp. Financeiras	64,5	18,8%	226,7	21,9%	115,8	28,4%	119,7	22,6%	90,0	8,5%	(0,7)	-0,2%	86,4	10,2%	71,1	10,8%	(107,8)	-32,4%	26,2	3,9%	692,0	10,9%	134,0	124,3%
Resultado Financeiro																								
Receitas Financeiras	0,0	0,0%	0,0	0,0%	0,0	0,0%	0,0	0,0%	0,0	0,0%	0,0	0,0%	0,0	0,0%	0,0	0,0%	0,0	0,0%	0,0	0,0%	0,0	0,0%	0,0	0,0%
Despesas Financeiras	(69,7)	-20,3%	(230,0)	-22,2%	(0,3)	-0,1%	(0,3)	0,0%	(0,4)	0,0%	(0,3)	-0,1%	(0,4)	0,0%	(0,2)	0,0%	(0,5)	-0,2%	(1,0)	-0,2%	(303,2)	-4,8%	(0,5)	-90,5%
Receitas não operacionais	3,4	1,0%	4,4	0,4%	2,4	0,6%	3,4	0,6%	8,5	0,8%	2,5	0,6%	2,5	0,3%	3,2	0,5%	1,8	0,6%	2,5	0,4%	34,8	0,6%	0,7	38,1%
(=) Resultado Antes do IRPJ-CSLL	(1,8)	-0,5%	1,2	0,1%	117,8	28,9%	122,8	23,2%	98,1	9,3%	1,6	0,4%	88,6	10,4%	74,1	11,2%	(106,5)	-32,0%	27,7	4,1%	423,6	6,7%	134,2	126,0%
IRPJ-CSLL - Diferidas	0,0	0,0%	0,0	0,0%	0,0	0,0%	0,0	0,0%	0,0	0,0%	0,0	0,0%	0,0	0,0%	0,0	0,0%	0,0	0,0%	0,0	0,0%	0,0	0,0%	0,0	0,0%
(=) Resultado Líquido do Exercício	(1,8)	-0,5%	1,2	0,1%	117,8	28,9%	122,8	23,2%	98,1	9,3%	1,6	0,4%	88,6	10,4%	74,1	11,2%	(106,5)	-32,0%	27,7	4,1%	423,6	6,7%	134,2	126,0%

- Em outubro de 2019 a Receita Operacional Líquida foi de R\$ 677,1 mil, ficando superior ao valor identificado no mês anterior em +103,6%;
- O Custo dos Serviços Vendidos representou 88,6% da ROL de Outubro. Isto significa que o custo de produzir as mercadorias (matéria-prima, mão de obra aplicada à produção, manutenções, depreciações fabris) foi menor no período. O CSV acumulado de 2019 representa 78,1% da ROL;
- Assim, ao deduzir da ROL o CSV e as Despesas Operacionais o resultado é a linha Resultado antes das Receitas e Despesas Financeiras no período acumulado de 2019 foi positivo em R\$ 692,0 mil;
- O Resultado Líquido do Exercício em outubro de 2019 foi positivo em R\$ 27,7 mil, e no acumulado do ano é positivo em R\$ 423,6 mil;

Fonte: Demonstrativos Contábeis da Recuperanda



BALANÇO PATRIMONIAL (ATIVO)



Em R\$ em milhares

BALANÇO PATRIMONIAL	jan/19	Av.%	fev/19	Av.%	mar/19	Av.%	abr/19	Av.%	mai/19	Av.%	jun/19	Av.%	jul/19	Av.%	ago/19	Av.%	set/19	Av.%	out/19	Av.%	set/19-out/19	Ah%
ATIVO CIRCULANTE	14.025,1	27,3%	14.591,4	28,1%	14.628,6	28,2%	13.501,7	26,6%	13.993,2	27,3%	12.669,1	25,4%	12.941,8	25,7%	13.818,4	27,0%	14.245,9	27,6%	14.519,8	28,0%	273,9	1,9%
Caixa e Equivalentes de Caixa	0,2	0,0%	0,3	0,0%	0,1	0,0%	0,1	0,0%	0,1	0,0%	0,176	0,0%	0,185	0,0%	0,217	0,0%	0,249	0,0%	0,293	0,0%	0,044	17,7%
Clientes mercado interno	778,9	1,5%	1.473,7	2,8%	1.876,7	3,6%	729,9	1,4%	1.265,0	2,5%	771,3	1,5%	1.100,8	2,2%	1.465,6	2,9%	1.103,8	2,1%	998,6	1,9%	(105,2)	-9,5%
Impostos federais a recuperar	114,7	0,2%	198,5	0,4%	157,7	0,3%	50,5	0,1%	124,7	0,2%	85,2	0,2%	63,5	0,1%	88,8	0,2%	103,6	0,2%	2.081,8	4,0%	1.978,2	1908,9%
Estoques	1.324,0	2,6%	1.091,5	2,1%	780,7	1,5%	946,0	1,9%	762,9	1,5%	21,5	0,0%	142,5	0,3%	607,1	1,2%	1.282,8	2,5%	1.586,2	3,1%	303,4	23,7%
Impostos estaduais à recuperar	1.818,2	3,5%	1.889,6	3,6%	1.878,5	3,6%	1.878,5	3,7%	1.967,9	3,8%	1.972,2	3,9%	1.958,6	3,9%	1.945,9	3,8%	1.956,8	3,8%	2.419,7	4,7%	462,9	23,7%
Outros créditos	2.743,9	5,3%	2.690,5	5,2%	2.676,4	5,2%	2.648,2	5,2%	2.659,3	5,2%	2.604,4	5,2%	2.553,2	5,1%	2.590,7	5,1%	2.620,0	5,1%	158,9	0,3%	(2.461,1)	-93,9%
Adiantamentos diversos	144,1	0,3%	146,4	0,3%	157,4	0,3%	147,5	0,3%	112,3	0,2%	113,3	0,2%	22,0	0,0%	19,2	0,0%	77,6	0,2%	174,9	0,3%	97,3	125,3%
Adiantamentos acionistas	493,9	1,0%	493,9	1,0%	493,9	1,0%	493,9	1,0%	493,9	1,0%	493,9	1,0%	493,9	1,0%	493,9	1,0%	493,9	1,0%	492,3	0,9%	(1,6)	-0,3%
Aplicações financeiras	3.437,3	6,7%	3.437,3	6,6%	3.437,3	6,6%	3.437,3	6,8%	3.437,3	6,7%	3.437,3	6,9%	3.437,3	6,8%	3.437,3	6,7%	3.437,3	6,7%	3.169,7	6,1%	(267,6)	-7,8%
Contencioso judicial	3.169,7	6,2%	3.169,7	6,1%	3.169,7	6,1%	3.169,7	6,2%	3.169,7	6,2%	3.169,7	6,3%	3.169,7	6,3%	3.169,7	6,2%	3.169,7	6,1%	3.437,3	6,6%	267,6	8,4%
ATIVO NÃO-CIRCULANTE	37.275,2	72,7%	37.275,2	71,9%	37.276,4	71,8%	37.276,4	73,4%	37.276,4	72,7%	37.276,4	74,6%	37.340,5	74,3%	37.337,7	73,0%	37.351,7	72,4%	37.423,8	72,0%	72,1	0,2%
Realizável a Longo Prazo	327,2	0,6%	327,2	0,6%	327,2	0,6%	327,2	0,6%	327,2	0,6%	327,2	0,7%	327,2	0,7%	327,2	0,6%	327,2	0,6%	327,2	0,6%	0,0	0,0%
Participação em empresas	327,2	0,6%	327,2	0,6%	327,2	0,6%	327,2	0,6%	327,2	0,6%	327,2	0,7%	327,2	0,7%	327,2	0,6%	327,2	0,6%	327,2	0,6%	0,0	0,0%
Imobilizado	36.948,1	72,0%	36.948,1	71,2%	36.949,3	71,2%	36.949,3	72,8%	36.949,3	72,1%	36.949,3	74,0%	37.013,3	73,6%	37.010,6	72,3%	37.024,5	71,8%	37.096,6	71,4%	72,1	0,2%
Industriais	7.377,5	14,4%	7.377,5	14,2%	7.378,7	14,2%	7.378,7	14,5%	7.378,7	14,4%	7.378,7	14,8%	7.437,7	14,8%	7.464,9	14,6%	7.478,9	14,5%	7.551,0	14,5%	72,1	1,0%
Rurais	29.382,6	57,3%	29.382,6	56,7%	29.382,6	56,6%	29.382,6	57,9%	29.382,6	57,3%	29.382,6	58,8%	29.387,7	58,4%	29.357,7	57,4%	29.357,7	56,9%	29.357,7	56,5%	0,0	0,0%
Tangíveis	187,9	0,4%	187,9	0,4%	187,9	0,4%	187,9	0,4%	187,9	0,4%	187,9	0,4%	187,9	0,4%	187,9	0,4%	187,9	0,4%	187,9	0,4%	0,0	0,0%
TOTAL DO ATIVO	51.300,3	100,0%	51.866,6	100,0%	51.905,0	100,0%	50.778,1	100,0%	51.269,6	100,0%	49.945,5	100,0%	50.282,2	100,0%	51.156,1	100,0%	51.597,5	100,0%	51.943,6	100,0%	0,0	0,0%

Analisando as movimentações do Balanço Patrimonial Ativo (bens e direitos), destaca-se:

- Com relação ao grupo de contas do Ativo Circulante e Ativo Não Circulante, não observa-se variações relevantes no período; ocorreu reclassificação nos grupos das contas decorrente da troca de sistema contábil.

Fonte: Demonstrativos Contábeis da Recuperanda

BALANÇO PATRIMONIAL (PASSIVO)



BALANÇO PATRIMONIAL	jan/19	Av. %	fev/19	Av. %	mar/19	Av. %	abr/19	Av. %	mai/19	Av. %	jun/19	Av. %	jul/19	Av. %	ago/19	Av. %	set/19	Av. %	out/19	Av. %	set/19-out/19	Ah%
PASSIVO CIRCULANTE	30.305,8	59,1%	30.870,9	59,5%	30.753,5	59,2%	29.503,8	58,1%	29.828,0	58,2%	28.502,3	57,1%	28.715,1	57,1%	29.450,3	57,6%	29.892,0	57,9%	30.187,0	58,1%	295,0	1,0%
Fornecedores	18.804,5	36,7%	19.273,7	37,2%	18.927,4	36,5%	18.489,0	36,4%	18.857,4	36,8%	17.563,6	35,2%	17.783,7	35,4%	18.342,4	35,9%	18.879,4	36,6%	3.815,5	7,3%	(15.064,0)	-79,8%
Contencioso Cível	0,0	0,0%	0,0	0,0%	0,0	0,0%	0,0	0,0%	0,0	0,0%	0,0	0,0%	0,0	0,0%	0,0	0,0%	0,0	0,0%	13.805,4	26,6%	0,0	0,0%
Obrigações Trabalhistas	0,0	0,0%	0,0	0,0%	0,0	0,0%	0,0	0,0%	0,0	0,0%	0,0	0,0%	0,0	0,0%	0,0	0,0%	0,0	0,0%	261,1	0,5%	0,0	0,0%
Provisões	0,0	0,0%	0,0	0,0%	0,0	0,0%	0,0	0,0%	0,0	0,0%	0,0	0,0%	0,0	0,0%	0,0	0,0%	0,0	0,0%	316,2	0,6%	0,0	0,0%
Obrigações Sociais	167,4	0,3%	190,5	0,4%	205,4	0,4%	224,2	0,4%	253,9	0,5%	283,7	0,6%	307,0	0,6%	325,2	0,6%	341,8	0,7%	7.843,6	15,1%	7.501,8	2194,5%
Obrigações Tributárias	10.271,4	20,0%	10.523,4	20,3%	10.558,6	20,3%	10.551,0	20,8%	10.538,1	20,6%	10.631,7	21,3%	10.601,0	21,1%	10.624,3	20,8%	10.647,4	20,6%	2.621,3	5,0%	(8.026,1)	-75,4%
Outras Obrigações	0,0	0,0%	0,0	0,0%	0,0	0,0%	0,0	0,0%	0,0	0,0%	0,0	0,0%	0,0	0,0%	0,0	0,0%	0,0	0,0%	8,6	0,0%	0,0	0,0%
Materiais de terc p/industrialização	0,0	0,0%	0,0	0,0%	0,0	0,0%	0,0	0,0%	0,0	0,0%	0,0	0,0%	0,0	0,0%	0,0	0,0%	0,0	0,0%	1.515,4	2,9%	0,0	0,0%
Adiantamento de Clientes	1.039,0	2,0%	860,0	1,7%	1.038,8	2,0%	216,3	0,4%	155,3	0,3%	0,0	0,0%	0,0	0,0%	0,0	0,0%	0,0	0,0%	0,0	0,0%	(0,0)	-100,0%
Fornecedores Vinculados	0,0	0,0%	0,0	0,0%	0,0	0,0%	0,0	0,0%	0,0	0,0%	0,0	0,0%	0,0	0,0%	135,0	0,0%	0,0	0,0%	0,0	0,0%	(0,0)	-100,0%
Conta Corrente Acionista	23,3	0,0%	23,3	0,0%	23,3	0,0%	23,3	0,0%	23,3	0,0%	23,3	0,0%	23,3	0,0%	23,3	0,0%	23,3	0,0%	0,0	0,0%	(23,3)	-100,0%
PASSIVO NÃO-CIRCULANTE	40.345,0	78,6%	40.345,0	77,8%	40.383,0	77,8%	40.383,0	79,5%	40.452,2	78,9%	40.452,2	81,0%	40.452,2	80,5%	40.545,3	79,3%	40.622,9	78,7%	40.646,3	78,3%	23,3	0,1%
Contencioso Financeiro	37.119,2	72,4%	37.119,2	71,6%	37.119,2	71,5%	37.119,2	73,1%	37.119,2	72,4%	37.119,2	74,3%	37.119,2	73,8%	37.119,2	72,6%	37.119,2	71,9%	37.119,2	71,5%	0,0	0,0%
Outras Obrigações de Longo Prazo	1.032,2		1.032,2		1.032,2		1.032,2	2,0%	1.032,2	2,0%	1.032,2	2,1%	1.032,2	2,1%	1.032,2	2,0%	1.032,2	2,0%	1.055,6	2,0%	23,3	2,3%
João de Oliveira Júnior	425,1	0,8%	425,1	0,8%	425,1	0,8%	425,1	0,8%	425,1	0,8%	425,1	0,9%	425,1	0,8%	425,1	0,8%	425,1	0,8%	448,5	0,9%	23,3	5,5%
Adiantamento p/Futuro Au	607,1	1,2%	607,1	1,2%	607,1	1,2%	607,1	1,2%	607,1	1,2%	607,1	1,2%	607,1	1,2%	607,1	1,2%	607,1	1,2%	607,1	1,2%	0,0	0,0%
Resultado de Exercícios Futuros (INSS)	2.193,6	4,3%	2.193,6	4,2%	2.231,6	4,3%	2.231,6	4,4%	2.300,8	4,5%	2.300,8	4,6%	2.300,8	4,6%	2.393,8	4,7%	2.471,5	4,8%	2.471,5	4,8%	0,0	0,0%
PATRIMÔNIO LÍQUIDO	(19.350,5)	-37,7%	(19.349,3)	-37,3%	(19.231,5)	-37,1%	(19.108,7)	-37,6%	(19.010,6)	-37,1%	(19.009,0)	-38,1%	(18.885,0)	-37,6%	(18.810,9)	-36,8%	(18.917,4)	-36,7%	(18.889,7)	-36,4%	27,7	0,1%
Capital Social	11.828,8	23,1%	11.828,8	22,8%	11.828,8	22,8%	11.828,8	23,3%	11.828,8	23,1%	11.828,8	23,7%	11.828,8	23,5%	11.828,8	23,1%	11.828,8	22,9%	11.828,8	22,8%	0,0	0,0%
Resultado do Exercício	(1,8)	0,0%	(0,7)	0,0%	117,2	0,2%	240,0	0,5%	338,1	0,7%	339,7	0,7%	428,2	0,9%	502,4	1,0%	395,9	0,8%	423,6	0,8%	27,7	7,0%
Prejuízos Acumulados	(31.177,4)	-60,8%	(31.177,4)	-60,1%	(31.177,4)	-60,1%	(31.177,4)	-61,4%	(31.177,4)	-60,8%	(31.177,4)	-62,4%	(31.142,0)	-61,9%	(31.142,0)	-60,9%	(31.142,0)	-60,4%	(31.142,0)	-60,0%	(31.142,0)	-60,0%
TOTAL DO PASSIVO E PATRIMÔNIO LÍQUIDO	51.300,3	100,0%	51.866,6	100,0%	51.905,0	100,0%	50.778,1	100,0%	51.269,6	100,0%	49.945,5	100,0%	50.282,2	100,0%	51.184,6	100,1%	51.597,5	100,0%	51.943,6	100,0%	346,0	0,7%

- Com relação ao grupo de contas do Passivo Circulante e Passivo Não Circulante, não observa-se variações relevantes no período; ocorreu reclassificação nos grupos das contas decorrente da troca de sistema contábil.
- Com relação ao patrimônio líquido, apresentando saldo negativo de -R\$ 18,8 milhões e uma melhora de R\$ 423,6 mil no ano de 2019;

Fonte: Demonstrativos Contábeis da Recuperanda



CREDIBILITÀ
— ADMINISTRAÇÕES JUDICIAIS —

Escritório Curitiba | PR

Avenida Iguaçu, nº 2820, conj. 1001
(41) 3095-4875

Escritório São Paulo | SP

Avenida Engenheiro Luiz Carlos Berrini, 105
sala 507
(11) 3171-3578

credibilita.adv.br
contato@credibilita.adv.br

