



EXCELENTÍSSIMO JUIZ DE DIREITO DA VARA CÍVEL DA COMARCA DE PALMAS -
ESTADO DO PARANÁ

Processo nº 0001235-39.2019.8.16.0123

CREDIBILITÀ ADMINISTRAÇÃO JUDICIAL E SERVIÇOS LTDA.,
administradora judicial nomeada no processo supracitado, de Recuperação Judicial, em
que é requerente a empresa **SERRARIA CAMPOS DE PALMAS S/A - EM
RECUPERAÇÃO JUDICIAL**, vem, respeitosamente, à presença de Vossa Excelência,
em atenção ao art. 22, II, “c”, da Lei 11.101/2005, requerer a juntada do relatório mensal
das atividades da “Recuperanda” relativo ao mês de julho de 2019.

Nestes termos, pede deferimento.

Palmas/PR, 13 de setembro de 2019.

Alexandre Correa Nasser de Melo
OAB/PR 38.515

Ricardo Andraus
OAB/PR 31.177



RMA Relatório Mensal de Atividades

Julho 2019



CREDIBILITÄ
— ADMINISTRações JUDICIAIS —

Recuperação Judicial

**SERRARIAS CAMPOS DE
PALMAS**



CONSIDERAÇÕES INICIAIS



Excelentíssimo Senhor Doutor Juiz de Direito da 1ª Vara Cível de Palmas, Estado do Paraná.

Processo nº 0001235-39.2019.8.16.0123

A Crediblità – Administrações Judiciais, nomeada Administradora Judicial, vem, respeitosamente, à presença de Vossa Excelência, apresentar o relatório mensal das atividades da “Recuperanda”:

- Serraria Campos de Palmas S/A.

Este relatório, denominado **“Relatório Mensal de Atividades - RMA”**, foi elaborado com as informações quantitativas e qualitativas fornecidas pela Recuperanda até dia 20 de agosto de 2019, contemplando as análises do mês de julho de 2019, conforme solicitações desta Administradora Judicial.

Tem como objetivo:

- Fornecer informações sobre as atividades econômicas da Recuperanda;
- Apresentar informações financeiras e econômicas.

Com relação às informações contidas neste documento, a Administradora Judicial fica à disposição para prestar esclarecimentos ou informações adicionais.

Atenciosamente,

Crediblità Administrações Judiciais



GLOSSÁRIO



AC - Ativo Circulante

ACF - Ativo Circulante Financeiro

ACO - Ativo Circulante Operacional

AJ - Administrador Judicial

ANC - Ativo Não Circulante

BP - Balanço Patrimonial

CSV – Custo dos Serviços Vendidos

DRE - Demonstrativo de Resultado do Exercício

EBITDA - *Earnings Before Interest, Taxes, Depreciation and Amortization* Ou Lucro Antes dos Juros, Impostos, Depreciação e Amortização.

IFs - Instituições Financeiras

LL - Lucro Líquido

LO - Lucro Operacional

PC - Passivo Circulante

PCF - Passivo Circulante Financeiro

PCO - Passivo Circulante Operacional

PL - Patrimônio Líquido

PNC - Passivo Não Circulante

RJ - Recuperação Judicial

RL - Receita Líquida

ROL - Receita Operacional Líquida ou Receita Líquidas de Vendas



SUMÁRIO



• Informações Gerais Sobre a Recuperanda	05
• Análise do Faturamento Bruto	06
• Quadro de Colaboradores	07
• Nível de Atividades das Plantas	08
• Passivo Sujeito à Recuperação Judicial	09
• Demonstrações Financeiras	10
• Serraria Palmas	11

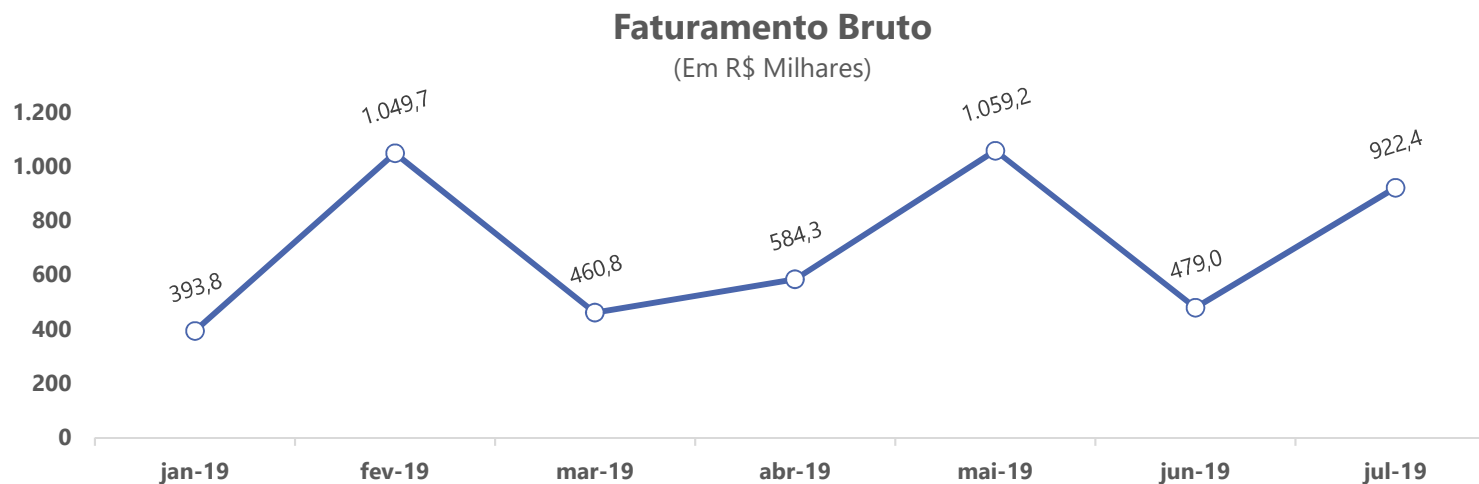


INFORMAÇÕES GERAIS DA RECUPERANDA

- Análise do Faturamento Bruto
- Evolução do Quadro de Colaboradores
- Nível de Atividade das Plantas
- Passivo Sujeito à Recuperação Judicial



ANÁLISE DO FATURAMENTO BRUTO



Conforme relatórios demonstrações contábeis apresentadas pela empresa, o faturamento bruto da Recuperanda, apresentou aumento em relação ao mês anterior, passando de (R\$ 479,0 mil) em junho para (R\$ 922,4 mil) em julho de 2019, que representa uma variação de (+92,6%) no período. O faturamento acumulado de janeiro até junho de 2019 esta em (R\$ 4,9 milhões) e apresentando uma média mensal de (R\$ 707,0 mil).

Fonte: Administração da Recuperanda



Slide 6

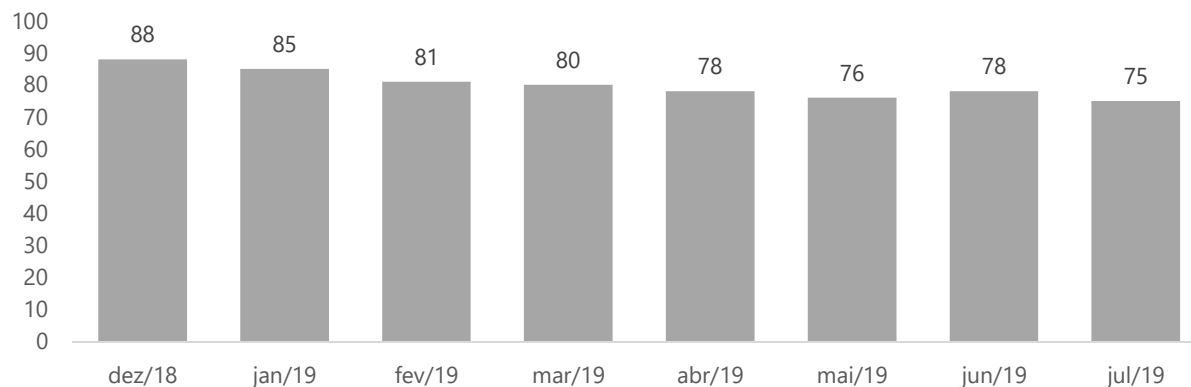
- IS1** Ainda relatorios gerenciais? Precisamos de balancetes assinados pelo Contador no caso da Serraria
Inor Santos; 09/09/2019
- AA1** Base balancete utilizado encmainhado pelo contador, vou solicitar que encmainhe uma versão assinada
André Alchieri; 10/09/2019



EVOLUÇÃO DO QUADRO COLABORADORES



Número de Colaboradores Serraria Palmas

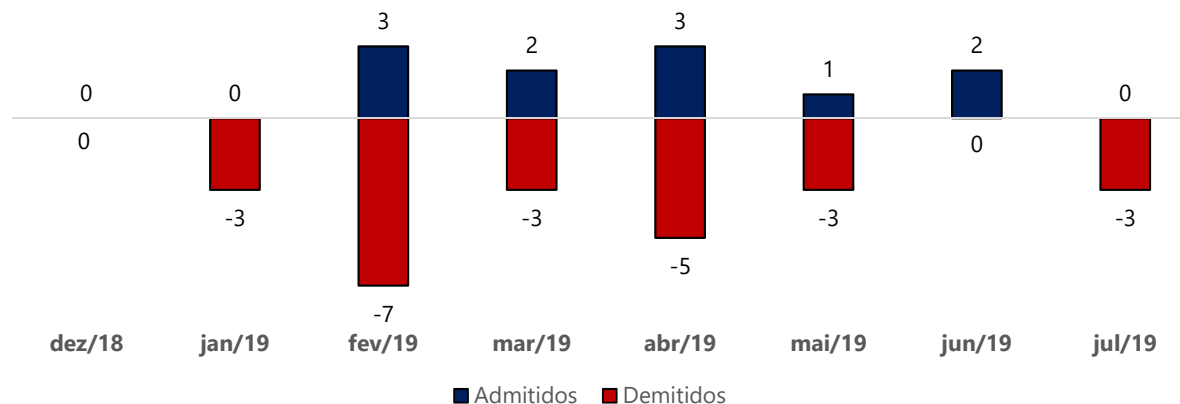


No mês em análise a Recuperanda apresentou um quadro de 75 colaboradores sendo 70 ativos e 5 afastados INSS.

No mês em análise não foram realizadas contratações e 3 desligamento.

Ajuste realizado: Correção no número de colaboradores de 85 para 88 em dezembro de 2018.

Admissões e Demissões



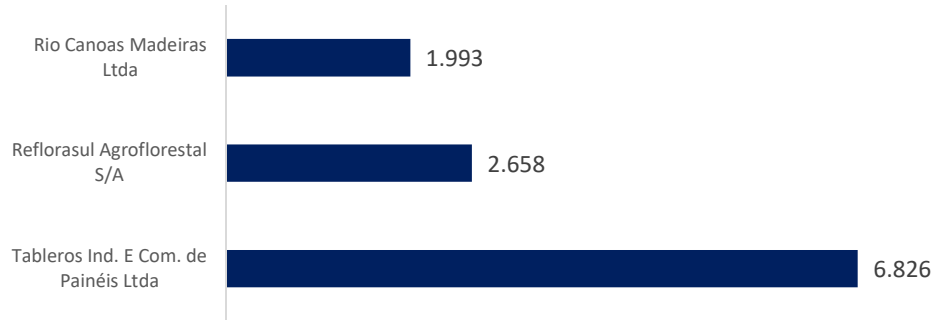
Fonte: Administração da Recuperanda



NÍVEL DE ATIVIDADE DAS PLANTAS



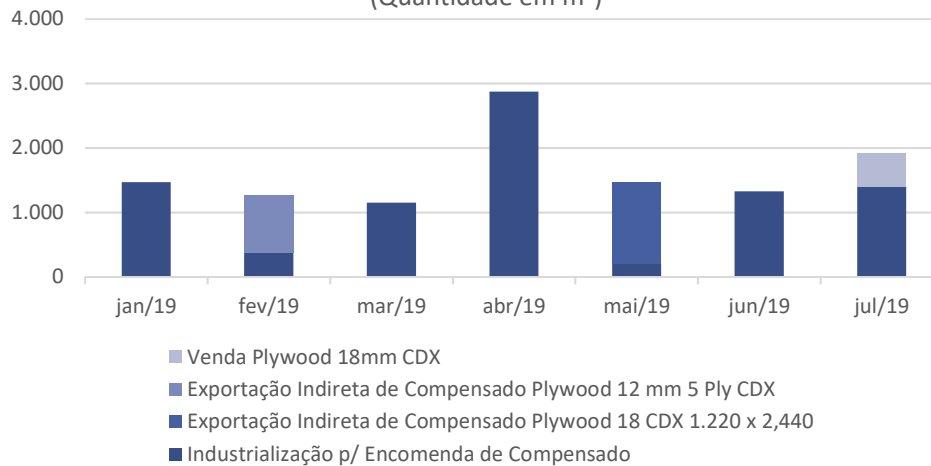
Curva ABC Clientes por volume
(Quantidade em m³ acumulado 2019)



O volume em metros quadrados comercializada pela Serraria Campos de Palmas S/A no último mês ficou superior a produção obtida no mês anterior em (+44,4%).

Decorrente do mix do serviço realizado o volume das vendas não é um indicador de referencia para o faturamento, pois há serviços com maior valor agregado decorrente das etapas e complexidade na elaboração de cada produto.

Volume de Vendas
(Quantidade em m³)



Fonte: Administração da Recuperanda



PASSIVO SUJEITO A RECUPERAÇÃO JUDICIAL



Em 15/04/2019 a Recuperanda juntou aos autos a Lista de Credores ("1ª Lista de Credores). A dívida expressa na 1ª Lista de Credores totalizava R\$ 45.550.647,24, com 57 credores relacionados.

1ª Lista de Credores, publicada em: 15/04/2019

Classificação Recuperação Judicial	Quantidade	Valor (R\$)
Classe I - Credores Trabalhistas	5	R\$ 2.872.052,16
Classe II - Credores com Garantia Real	6	R\$ 13.680.659,41
Classe III - Credores Quirografários	43	R\$ 28.912.005,37
Classe IV - Credores ME/EPP	3	R\$ 85.930,30
Total	57	R\$ 45.550.647,24



DEMONSTRAÇÕES FINANCEIRAS

1. Serraria de Palmas

1. Demonstrativo de Resultados
2. Balanço Patrimonial
3. Demonstração do Fluxo de Caixa
4. Partes Relacionadas





DEMONSTRAÇÕES FINANCEIRAS

1. Demonstrativo de Resultados
2. Balanço Patrimonial
3. Demonstração do Fluxo de Caixa
4. Partes Relacionadas



DEMONSTRATIVO DE RESULTADO



Em R\$ em milhares

DEMONSTRAÇÃO DE RESULTADO DO EXERCÍCIO	jan-2019		fev-2019		mar-2019		abr-2019		mai-2019		jun-2019		jul-2019		Acumulado 2019		Variação Mensal	
	jan-2019	Av. %	fev-2019	Av. %	mar-2019	Av. %	abr-2019	Av. %	mai-2019	Av. %	jun-2019	Av. %	jul-2019	Av. %	Acm. 2019	Av. %	7/19-6/19	AH. %
(=) Receita Operacional Líquida	342,7	100,0%	1.033,8	100,0%	407,1	100,0%	530,2	100,0%	1.053,6	100,0%	434,7	100,0%	851,2	100,0%	4.653,3	100,0%	416,5	95,8%
Custos do Serviços Vendidos	(231,7)	-67,6%	(776,3)	-75,1%	(260,6)	-64,0%	(259,6)	-49,0%	(862,8)	-81,9%	(348,4)	-80,2%	(690,7)	-81,1%	(3.430,2)	-73,7%	(342,3)	-98,2%
(=) Resultado Bruto	111,0	32,4%	257,4	24,9%	146,4	36,0%	270,6	51,0%	190,8	18,1%	86,3	19,8%	160,5	18,9%	1.223,1	26,3%	74,3	86,1%
Despesas Operacionais																		
Gerais e Administrativas	(44,3)	-12,9%	(30,3)	-2,9%	(25,6)	-6,3%	(113,5)	-21,4%	(98,2)	-9,3%	(86,2)	-19,8%	(72,0)	-8,5%	(470,0)	-10,1%	14,2	16,4%
Despesas Legais e Burocráticas	(2,2)	-0,7%	(0,4)	0,0%	(5,1)	-1,3%	(37,4)	-7,1%	(2,6)	-0,2%	(0,8)	-0,2%	(2,1)	-0,3%	(50,7)	-1,1%	(1,3)	-171,2%
(=) Result. antes Receitas Desp. Financeiras	64,5	18,8%	226,7	21,9%	115,8	28,4%	119,7	22,6%	90,0	8,5%	(0,7)	-0,2%	86,4	10,2%	702,4	15,1%	87,1	#####
Resultado Financeiro																		
Receitas Financeiras	0,0	0,0%	0,0	0,0%	0,0	0,0%	0,0	0,0%	0,0	0,0%	0,0	0,0%	0,0	0,0%	0,0	0,0%	(0,0)	-100,0%
Despesas Financeiras	(69,7)	-20,3%	(230,0)	-22,2%	(0,3)	-0,1%	(0,3)	0,0%	(0,4)	0,0%	(0,3)	-0,1%	(0,4)	0,0%	(301,4)	-6,5%	(0,1)	-40,9%
Receitas não operacionais	3,4	1,0%	4,4	0,4%	2,4	0,6%	3,4	0,6%	8,5	0,8%	2,5	0,6%	2,5	0,3%	27,2	0,6%	0,0	0,0%
(=) Resultado Antes do IRPJ-CSLL	(1,8)	-0,5%	1,2	0,1%	117,8	28,9%	122,8	23,2%	98,1	9,3%	1,6	0,4%	88,6	10,4%	428,2	9,2%	87,0	5437,7%
IRPJ-CSLL - Diferidas	0,0	0,0%	0,0	0,0%	0,0	0,0%	0,0	0,0%	0,0	0,0%	0,0	0,0%	0,0	0,0%	0,0	0,0%	0,0	0,0%
(=) Resultado Líquido do Exercício	(1,8)	-0,5%	1,2	0,1%	117,8	28,9%	122,8	23,2%	98,1	9,3%	1,6	0,4%	88,6	10,4%	428,2	9,2%	87,0	5437,7%

- Em julho de 2019 a Receita Operacional Líquida foi de R\$ 851,2 mil, ficando superior ao valor identificado no mês anterior em +96,8%;
- O Custo dos Serviços Vendidos representou 81,1% da ROL de julho, apresentando desta forma uma pequeno aumento na comparação com o mês anterior, quando atingiu 80,2%. Isto significa que o custo de produzir as mercadorias (matéria-prima, mão de obra aplicada à produção, manutenções, depreciações fabris) foi maior no período. O CSV acumulado de 2019 representa 73,7% da ROL;
- Assim, ao deduzir da ROL o CSV e as Despesas Operacionais o resultado é a linha Resultado antes das Receitas e Despesas Financeiras no período acumulado foi positivo em R\$ 702,4 mil;
- O Resultado Líquido do Exercício em julho de 2019 foi positivo em R\$ 88,6 mil, e no acumulado do ano é positivo em R\$ 428,2 mil;
- Despesas Gerais e Administrativas no mês de abril contempla lançamentos de honorários advocatícios referente a março.

Fonte: Demonstrativos Contábeis da Recuperanda



BALANÇO PATRIMONIAL (ATIVO)



Em R\$ em milhares

BALANÇO PATRIMONIAL	jan-2019	Av.%	fev-2019	Av.%	mar-2019	Av.%	abr-2019	Av.%	mai-2019	Av.%	jun-2019	Av.%	jul-2019	Av.%
ATIVO CIRCULANTE	14.025,1	27,3%	14.591,4	28,1%	14.628,5	28,2%	13.501,6	26,6%	13.993,2	27,3%	12.669,1	25,4%	12.941,7	25,7%
Caixa e Equivalentes de Caixa	0,2	0,0%	0,2	0,0%	0,1	0,0%	0,1	0,0%	0,1	0,0%	0,137	0,0%	0,146	0,0%
Clientes mercado interno	778,9	1,5%	1.473,7	2,8%	1.876,7	3,6%	729,9	1,4%	1.265,0	2,5%	771,3	1,5%	1.100,8	2,2%
Impostos federais a recuperar	114,7	0,2%	198,5	0,4%	157,7	0,3%	50,5	0,1%	124,7	0,2%	85,2	0,2%	63,5	0,1%
Estoques	1.324,0	2,6%	1.091,5	2,1%	780,7	1,5%	946,0	1,9%	762,9	1,5%	21,5	0,0%	142,5	0,3%
Impostos estaduais à recuperar	1.818,2	3,5%	1.889,6	3,6%	1.878,5	3,6%	1.878,5	3,7%	1.967,9	3,8%	1.972,2	3,9%	1.958,6	3,9%
Outros créditos	2.743,9	5,3%	2.690,5	5,2%	2.676,4	5,2%	2.648,2	5,2%	2.659,3	5,2%	2.604,4	5,2%	2.553,2	5,1%
Adiantamentos diversos	144,1	0,3%	146,4	0,3%	157,4	0,3%	147,5	0,3%	112,3	0,2%	113,3	0,2%	22,0	0,0%
Adiantamentos acionistas	493,9	1,0%	493,9	1,0%	493,9	1,0%	493,9	1,0%	493,9	1,0%	493,9	1,0%	493,9	1,0%
Aplicações financeiras	3.437,3	6,7%	3.437,3	6,6%	3.437,3	6,6%	3.437,3	6,8%	3.437,3	6,7%	3.437,3	6,9%	3.437,3	6,8%
Contencioso judicial	3.169,7	6,2%	3.169,7	6,1%	3.169,7	6,1%	3.169,7	6,2%	3.169,7	6,2%	3.169,7	6,3%	3.169,7	6,3%
ATIVO NÃO-CIRCULANTE	37.275,2	72,7%	37.275,2	71,9%	37.276,4	71,8%	37.276,4	73,4%	37.276,4	72,7%	37.276,4	74,6%	37.340,5	74,3%
Realizável a Longo Prazo	327,2	0,6%	327,2	0,6%	327,2	0,6%	327,2	0,6%	327,2	0,6%	327,2	0,7%	327,2	0,7%
Participação em empresas	327,2	0,6%	327,2	0,6%	327,2	0,6%	327,2	0,6%	327,2	0,6%	327,2	0,7%	327,2	0,7%
Imobilizado	36.948,1	72,0%	36.948,1	71,2%	36.949,3	71,2%	36.949,3	72,8%	36.949,3	72,1%	36.949,3	74,0%	37.013,3	73,6%
Industriais	7.377,5	14,4%	7.377,5	14,2%	7.378,7	14,2%	7.378,7	14,5%	7.378,7	14,4%	7.378,7	14,8%	7.437,7	14,8%
Rurais	29.382,6	57,3%	29.382,6	56,7%	29.382,6	56,6%	29.382,6	57,9%	29.382,6	57,3%	29.382,6	58,8%	29.387,7	58,4%
Tangíveis	187,9	0,4%	187,9	0,4%	187,9	0,4%	187,9	0,4%	187,9	0,4%	187,9	0,4%	187,9	0,4%
TOTAL DO ATIVO	51.300,3	100,0%	51.866,6	100,0%	51.904,9	100,0%	50.778,0	100,0%	51.269,6	100,0%	49.945,5	100,0%	50.282,2	100,0%

Variação Mensal

7/19 - 6/19	Ah%
272,6	2,2%
0,0	6,7%
329,5	42,7%
(21,7)	-25,5%
121,0	563,4%
(13,7)	-0,7%
(51,3)	-2,0%
(91,3)	-80,6%
0,0	0,0%
0,0	0,0%
0,0	0,0%
64,1	0,2%
0,0	0,0%
0,0	0,0%
64,1	0,2%
59,0	0,8%
5,1	0,0%
0,0	0,0%
0,0	0,0%

Analisando as movimentações do Balanço Patrimonial Ativo (bens e direitos), destaca-se:

- O Ativo Circulante aumentou em (2,2%) na comparação com o mês anterior, motivado principalmente pelo aumento do saldo da conta Clientes Mercado Interno em +R\$ 329,5 mil.
- Com relação ao grupo de contas do Ativo Não Circulante, não observa-se variações relevantes no período;

IS3
AA2

Fonte: Demonstrativos Contábeis da Recuperanda

Credibilità Administrações Judiciais | (41) 3156.3123

13

Slide 13

IS3 Pedir o razao aberto do Imobilizado Rural; tamb'em as matriculas de todos os im'oveis
Inor Santos; 09/09/2019

AA2 Solicitar
André Alchieri; 10/09/2019



BALANÇO PATRIMONIAL (PASSIVO)



Em R\$ em milhares

BALANÇO PATRIMONIAL	jan-2019		fev-2019		mar-2019		abr-2019		mai-2019		jun-2019		jul-2019		Variação Mensal	
	Av.%	Av.%	Av.%	Av.%	Av.%	Av.%	Av.%	Av.%	Av.%	Av.%	Av.%	Av.%	7/19 - 6/19	Ah%		
PASSIVO CIRCULANTE	30.305,8	59,1%	30.870,9	59,5%	30.753,5	59,2%	29.503,8	58,1%	29.828,0	58,2%	28.502,3	57,1%	28.715,1	57,1%	212,8	0,7%
Fornecedores	18.804,5	36,7%	19.273,7	37,2%	18.927,4	36,5%	18.489,0	36,4%	18.857,4	36,8%	17.563,6	35,2%	17.783,7	35,4%	220,0	1,3%
Obrigações Sociais	167,4	0,3%	190,5	0,4%	205,4	0,4%	224,2	0,4%	253,9	0,5%	283,7	0,6%	307,0	0,6%	23,4	8,2%
Obrigações Tributárias	10.271,4	20,0%	10.523,4	20,3%	10.558,6	20,3%	10.551,0	20,8%	10.538,1	20,6%	10.631,7	21,3%	10.601,0	21,1%	(30,6)	-0,3%
Adiantamento de Clientes	1.039,0	2,0%	860,0	1,7%	1.038,8	2,0%	216,3	0,4%	155,3	0,3%	0,0	0,0%	0,0	0,0%	0,0	0,0%
Conta Corrente Acionista	23,3	0,0%	23,3	0,0%	23,3	0,0%	23,3	0,0%	23,3	0,0%	23,3	0,0%	23,3	0,0%	0,0	0,0%
PASSIVO NÃO-CIRCULANTE	40.345,0	78,6%	40.345,0	77,8%	40.383,0	77,8%	40.383,0	79,5%	40.452,2	78,9%	40.452,2	81,0%	40.452,2	80,5%	0,0	0,0%
Contecioso Financeiro	37.119,2	72,4%	37.119,2	71,6%	37.119,2	71,5%	37.119,2	73,1%	37.119,2	72,4%	37.119,2	74,3%	37.119,2	73,8%	0,0	0,0%
Outras Obrigações de Longo Prazo	1.032,2		1.032,2		1.032,2		1.032,2		1.032,2		1.032,2		1.032,2		0,0	0,0%
<i>João de Oliveira Júnior</i>	425,1	0,8%	425,1	0,8%	425,1	0,8%	425,1	0,8%	425,1	0,8%	425,1	0,9%	425,1	0,8%	0,0	0,0%
<i>Adiantamento p/Futuro Au</i>	607,1	1,2%	607,1	1,2%	607,1	1,2%	607,1	1,2%	607,1	1,2%	607,1	1,2%	607,1	1,2%	0,0	0,0%
Resultado de Exercícios Futuros (INSS)	2.193,6	4,3%	2.193,6	4,2%	2.231,6	4,3%	2.231,6	4,4%	2.300,8	4,5%	2.300,8	4,6%	2.300,8	4,6%	0,0	0,0%
PATRIMÔNIO LÍQUIDO	(19.350,5)	-37,7%	(19.349,3)	-37,3%	(19.231,5)	-37,1%	(19.108,7)	-37,6%	(19.010,6)	-37,1%	(19.009,0)	-38,1%	(18.885,0)	-37,6%	124,0	0,7%
Capital Social	11.828,8	23,1%	11.828,8	22,8%	11.828,8	22,8%	11.828,8	23,3%	11.828,8	23,1%	11.828,8	23,7%	11.828,8	23,5%	0,0	0,0%
Resultado do Exercício	(1,8)	0,0%	(0,7)	0,0%	117,2	0,2%	240,0	0,5%	338,1	0,7%	339,7	0,7%	428,2	0,9%	88,6	26,1%
Prejuízos Acumulados	(31.177,4)	-60,8%	(31.177,4)	-60,1%	(31.177,4)	-60,1%	(31.177,4)	-61,4%	(31.177,4)	-60,8%	(31.177,4)	-62,4%	(31.142,0)	-61,9%	35,4	0,1%
TOTAL DO PASSIVO E PATRIMÔNIO LÍQUIDO	51.300,3	100,0%	51.866,6	100,0%	51.905,0	100,0%	50.778,1	100,0%	51.269,6	100,0%	49.945,5	100,0%	50.282,2	100,0%	336,7	0,7%

- O grupo de contas do Passivo Circulante apresentou pequena variação em relação ao mês anterior, com aumento de +0,7%, principalmente devido a redução no saldo da conta Fornecedores em +R\$ 220,0 mil.
- A conta Obrigações Tributárias apresentou aumento no saldo de R\$ 329,6 mil em seu saldo no período entre janeiro a junho de 2019, o que representa uma elevação de (3,2%) neste período. Em julho de 2019 apresentou redução de 30,6 mil no saldo.
- O "passivo não circulante" não apresentou alteração no período;
- Com relação ao patrimônio líquido, observa-se melhora do valor, devido aos resultados positivos obtidos nos últimos exercícios, ainda apresentando saldo negativo de -R\$ 18,8 milhões uma melhora de R\$ 428,2 mil no ano de 2019;

Fonte: Demonstrativos Contábeis da Recuperanda

Credibilità Administrações Judiciais | (41) 3156.3123

14



Documento assinado digitalmente, conforme MP nº 2.200-2/2001, Lei nº 11.419/2006, resolução do Projudi, do TJPR/OE
Validação deste em <https://projudi.tjpr.jus.br/projudi/> - Identificador: PJ5CB K9H5J S9BPR NEBQU

DEMONSTRAÇÃO DO FLUXO DE CAIXA INDIRETO



Em R\$

Fluxo de Caixa Indireto	jun-2019	jul-2019
Geração Interna de Recursos	83.179	203.690
Lucro (Prejuízo) Líquido	63.545	88.570
Depreciação	-	-
Juros Apropriados	-	-
Compensação de Impostos com Saldo Credor INSS	54.849	53.134
Crédito de Impostos (Diferença Compra/Vendas)	(35.214)	61.986
Recursos Operacionais	(83.118)	(139.485)
Disponível	(64)	9
Clientes	493.700	(329.529)
Fornecedores	(552.354)	77.538
Estoques	-	21.479
Outros Exigíveis	(997)	91.154
Outras Obrigações	(23.403)	(136)
Saldo Operacional	61	64.205
Recursos Não Operacionais	-	(64.077)
Empréstimos de Curto Prazo	-	-
Aporte de Capital	-	-
Imobilizado	-	(64.077)
Investimentos	-	-
Distribuição de Dividendos	-	-
Liquidação de Empréstimos a Longo Prazo	-	-
Saldo Final	61	128

Fonte: Demonstrativos Contábeis da Recuperanda





Escritório Curitiba | PR

Avenida do Batel, 1750 | Sala 201
80.420-009
(41) 3156.3123

Escritório São Paulo | SP

Avenida Engenheiro Luiz Carlos Berrini, 105
sala 507
(11) 3171.3578

Escritório Sertanópolis | PR

Rua Padre Jonas Vaz Santos, 377
86.170-000
(43) 3232.3062

credibilita.adv.br
contato@credibilita.adv.br

