



**EXCELENTÍSSIMO SENHOR DOUTOR JUIZ DE DIREITO DA VARA CÍVEL DA  
COMARCA DE PALMAS - ESTADO DO PARANÁ**

**Processo nº 0001235-39.2019.8.16.0123**

**CREDIBILITÀ ADMINISTRAÇÃO JUDICIAL E SERVIÇOS LTDA.**, administradora judicial nomeada no processo supracitado, de Recuperação Judicial, em que é requerente a empresa **SERRARIA CAMPOS DE PALMAS S/A - EM RECUPERAÇÃO JUDICIAL**, vem, respeitosamente, à presença de Vossa Excelência, em atenção ao art. 22, II, “c”, da Lei 11.101/2005, requerer a juntada do relatório mensal das atividades da “Recuperanda” relativo ao mês de junho de 2019.

Nestes termos, pede deferimento.

Palmas/PR, 19 de junho de 2019.

Alexandre Correa Nasser de Melo  
OAB/PR 38.515

Ricardo Andraus  
OAB/PR 31.177





CREDIBILITÄ  
— ADMINISTRACOES JUDICIAIS —

Recuperação Judicial

# SERRARIAS CAMPOS DE PALMAS



# CONSIDERAÇÕES INICIAIS



**Excelentíssimo Senhor Doutor Juiz de Direito da 1ª Vara Cível de Palmas, Estado do Paraná.**

*Processo nº 0001235-39.2019.8.16.0123*

A Crediblità – Administrações Judiciais, nomeada Administradora Judicial, vem, respeitosamente, à presença de Vossa Excelência, apresentar o relatório mensal das atividades da “Recuperanda”:

- Serraria Campos de Palmas S/A.

Este relatório, denominado “**Relatório Mensal de Atividades - RMA**”, foi **elaborado com as informações quantitativas e qualitativas fornecidas pela Recuperanda até dia 20 de julho de 2019, contemplando as análises do mês de junho de 2019**, conforme solicitações desta Administradora Judicial.

Tem como objetivo:

- Fornecer informações sobre as atividades econômicas da Recuperanda;
- Apresentar informações financeiras e econômicas.

Com relação às informações contidas neste documento, a Administradora Judicial fica à disposição para prestar esclarecimentos ou informações adicionais.

Atenciosamente,

**Crediblità Administrações Judiciais**



# GLOSSÁRIO



**AC** - Ativo Circulante

**ACF** - Ativo Circulante Financeiro

**ACO** - Ativo Circulante Operacional

**AJ** - Administrador Judicial

**ANC** - Ativo Não Circulante

**BP** - Balanço Patrimonial

**CSV** – Custo dos Serviços Vendidos

**DRE** - Demonstrativo de Resultado do Exercício

**EBITDA** - *Earnings Before Interest, Taxes, Depreciation and Amortization* Ou Lucro Antes dos Juros, Impostos, Depreciação e Amortização.

**IFs** - Instituições Financeiras

**LL** - Lucro Líquido

**LO** - Lucro Operacional

**PC** - Passivo Circulante

**PCF** - Passivo Circulante Financeiro

**PCO** - Passivo Circulante Operacional

**PL** - Patrimônio Líquido

**PNC** - Passivo Não Circulante

**RJ** - Recuperação Judicial

**RL** - Receita Líquida

**ROL** - Receita Operacional Líquida ou Receita Líquidas de Vendas



# SUMÁRIO



• <b>Informações Gerais Sobre a Recuperanda</b>	05
• Análise do Faturamento Bruto	06
• Quadro de Colaboradores	07
• Nível de Atividades das Plantas	08
• Passivo Sujeito à Recuperação Judicial	09
• <b>Demonstrações Financeiras</b>	10
• Serraria Palmas	11



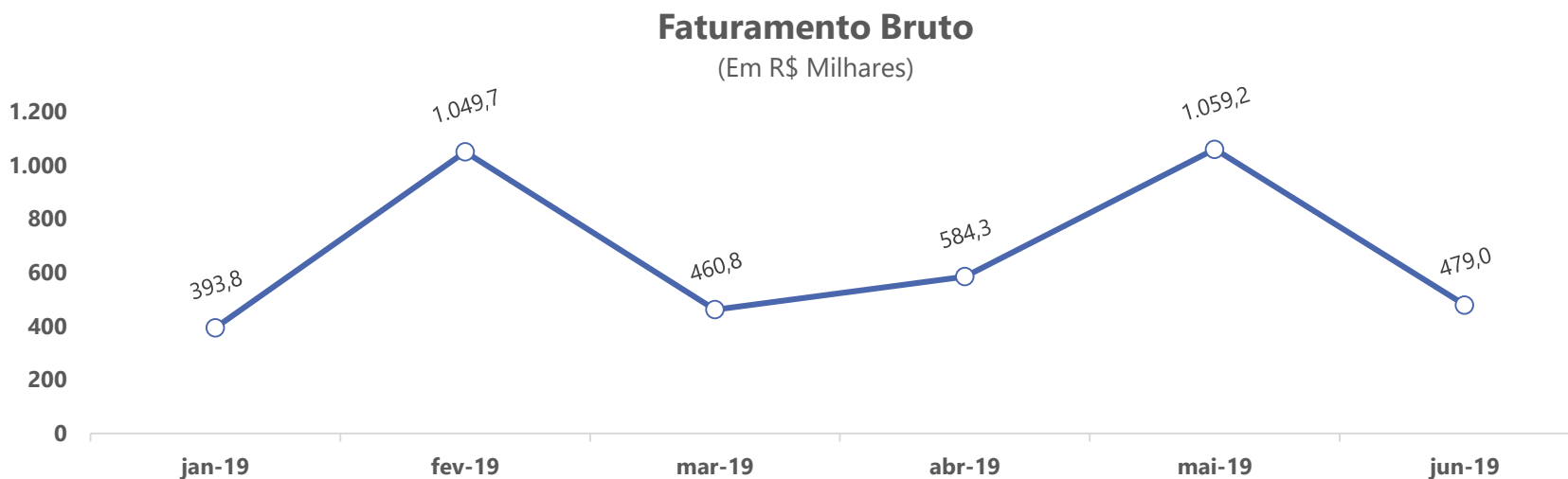
# INFORMAÇÕES GERAIS DA RECUPERANDA

---

- Análise do Faturamento Bruto
- Evolução do Quadro Colaboradores
- Nível de Atividade das Plantas
- Passivo Sujeito à Recuperação Judicial



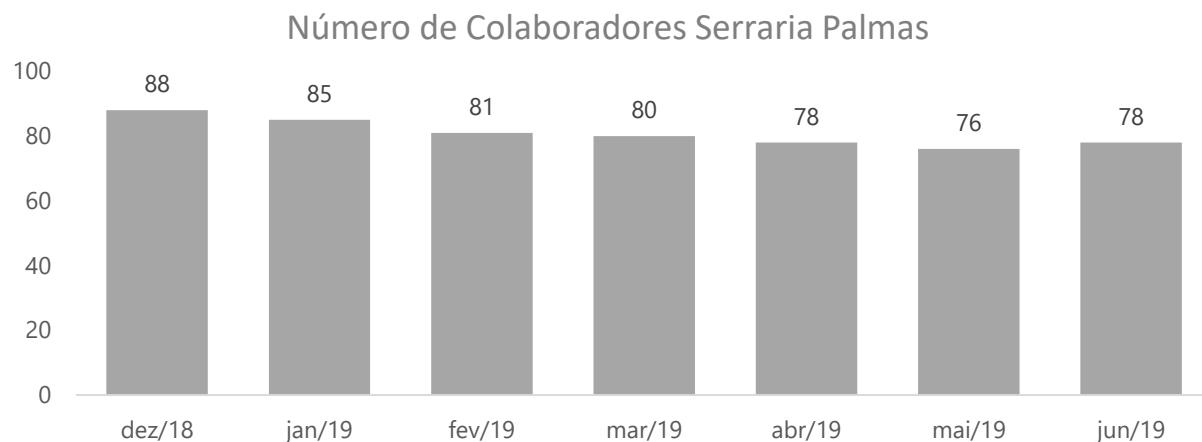
# ANÁLISE DO FATURAMENTO BRUTO



Conforme relatórios gerenciais da empresa, o faturamento bruto da Recuperanda, apresentou redução em relação ao mês anterior, passando de (R\$ 1.059,2 mil) em maio para (R\$ 479,0 mil) em junho de 2019, que representa uma variação de (-54,8%) no período. O faturamento acumulado de janeiro até junho de 2019 esta em (R\$ 4.026,8 mil) e apresentando uma média mensal de (R\$ 671,1 mil).

Fonte: Administração da Recuperanda

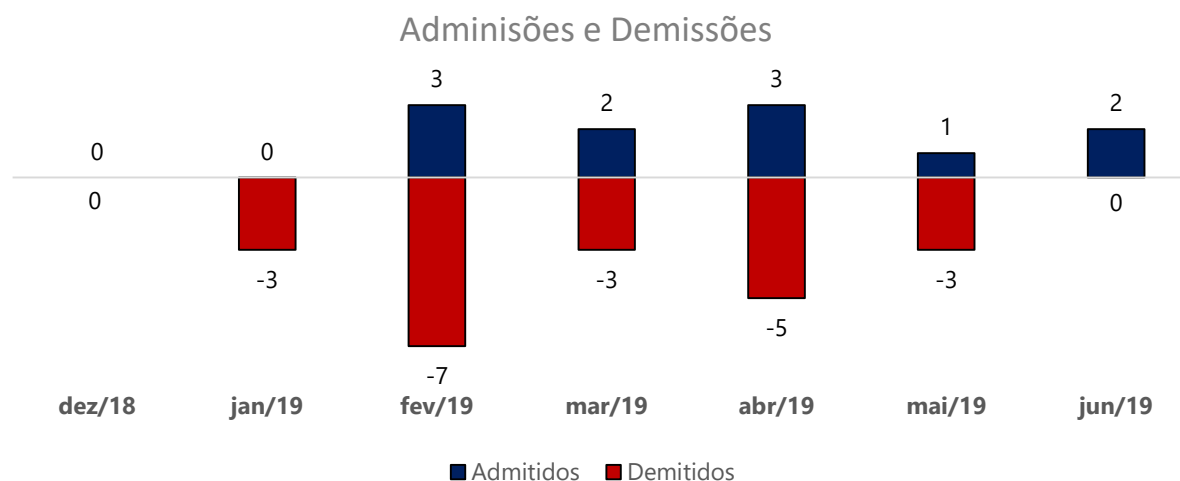
# EVOLUÇÃO DO QUADRO COLABORADORES



No mês de Junho de 2019 a Recuperanda apresentou um quadro de 78 colaboradores sendo 73 ativos e 5 afastados INSS.

No mês em análise foram realizadas 2 contratações e nenhum desligamento.

Ajuste realizado: Correção no número de colaboradores de 85 para 88 em dezembro de 2018.

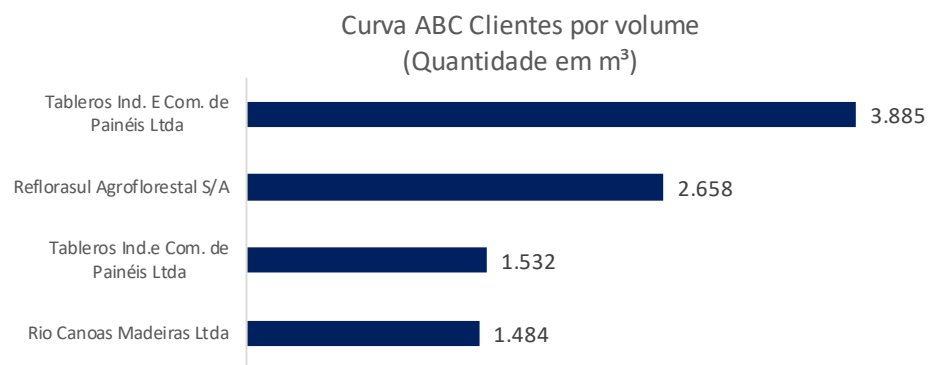


Fonte: Administração da Recuperanda



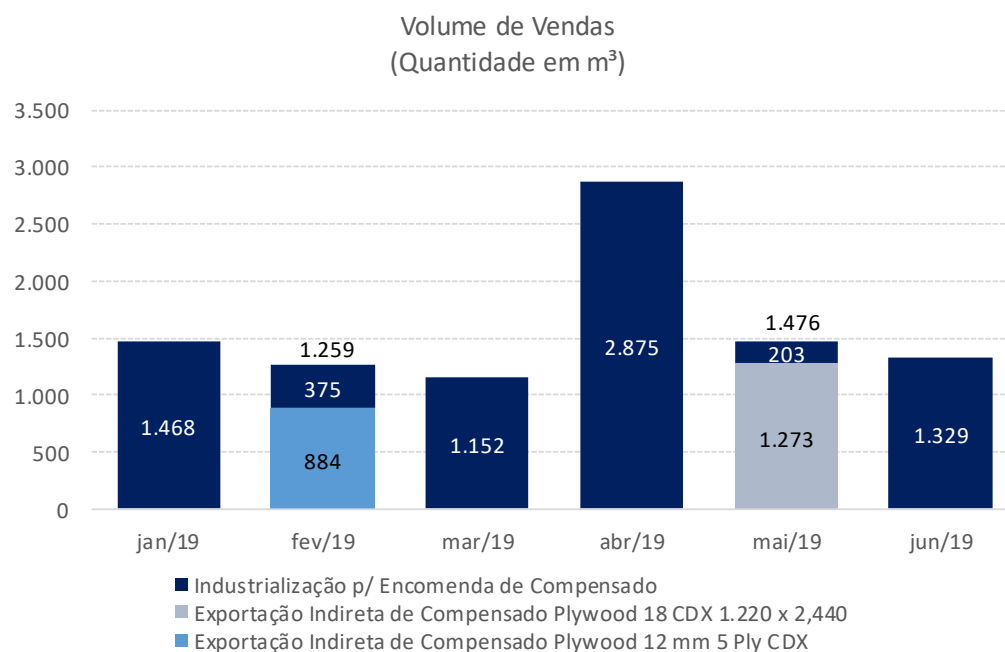


# NÍVEL DE ATIVIDADE DAS PLANTAS



O volume em metros quadrados comercializada pela Serraria Campos de Palmas S/A no último mês ficou inferior a produção obtida em abril (-10,0%).

Decorrente do mix do serviço realizado o volume das vendas não é um indicador de referencia para o faturamento. Havendo serviços com maior valor agregado decorrente das etapas e complexidade na elaboração de cada produto.



Fonte: Administração da Recuperanda



# PASSIVO SUJEITO A RECUPERAÇÃO JUDICIAL



Em 15/04/2019 a Recuperanda juntou aos autos a Lista de Credores ("1ª Lista de Credores). A dívida expressa na 1ª Lista de Credores totalizava R\$ 45.550.647,24, com 57 credores relacionados.

## 1ª Lista de Credores, publicada em: 15/04/2019


Classificação Recuperação Judicial	Quantidade	Valor (R\$)
Classe I - Credores Trabalhistas	5	R\$ 2.872.052,16
Classe II - Credores com Garantia Real	6	R\$ 13.680.659,41
Classe III - Credores Quirografários	43	R\$ 28.912.005,37
Classe IV - Credores ME/EPP	3	R\$ 85.930,30
<b>Total</b>	<b>57</b>	<b>R\$ 45.550.647,24</b>



# DEMONSTRAÇÕES FINANCEIRAS

## 1. Serraria de Palmas

1. Demonstrativo de Resultados
2. Balanço Patrimonial
3. Demonstração do Fluxo de Caixa
4. Partes Relacionadas





# DEMONSTRAÇÕES FINANCEIRAS

1. Demonstrativo de Resultados
2. Balanço Patrimonial
3. Demonstração do Fluxo de Caixa
4. Partes Relacionadas



# DEMONSTRATIVO DE RESULTADO



Em R\$ em milhares

DEMONSTRAÇÃO DE RESULTADO DO EXERCÍCIO	jan-2019		fev-2019		mar-2019		abr-2019		mai-2019		jun-2019		Acumulado 2019		Variação Mensal	
	jan-2019	Av.%	fev-2019	Av.%	mar-2019	Av.%	abr-2019	Av.%	mai-2019	Av.%	jun-2019	Av.%	Acm. 2019	Av.%	6/19-5/19	AH.%
<b>(=) Receita Operacional Líquida</b>	<b>342,7</b>	<b>100,0%</b>	<b>1.033,8</b>	<b>100,0%</b>	<b>407,1</b>	<b>100,0%</b>	<b>530,2</b>	<b>100,0%</b>	<b>1.053,6</b>	<b>100,0%</b>	<b>434,7</b>	<b>100,0%</b>	<b>3.802,0</b>	<b>100,0%</b>	<b>(618,9)</b>	<b>-58,7%</b>
Custos do Serviços Vendidos	(231,7)	-67,6%	(776,3)	-75,1%	(260,6)	-64,0%	(259,6)	-49,0%	(862,8)	-81,9%	(348,4)	-80,2%	(2.739,5)	-72,1%	514,3	59,6%
<b>(=) Lucro Bruto</b>	<b>111,0</b>	<b>32,4%</b>	<b>257,4</b>	<b>24,9%</b>	<b>146,4</b>	<b>36,0%</b>	<b>270,6</b>	<b>51,0%</b>	<b>190,8</b>	<b>18,1%</b>	<b>86,3</b>	<b>19,8%</b>	<b>1.062,6</b>	<b>27,9%</b>	<b>(104,5)</b>	<b>-54,8%</b>
Despesas Operacionais																
Gerais e Administrativas	(44,3)	-12,9%	(30,3)	-2,9%	(25,6)	-6,3%	(113,5)	-21,4%	(98,2)	-9,3%	(86,2)	-19,8%	(398,0)	-10,5%	12,0	12,2%
Despesas Legais e Burocráticas	(2,2)	-0,7%	(0,4)	0,0%	(5,1)	-1,3%	(37,4)	-7,1%	(2,6)	-0,2%	(0,8)	-0,2%	(48,5)	-1,3%	1,8	70,1%
<b>(=) Result. antes Receitas Desp. Financeiras</b>	<b>64,5</b>	<b>18,8%</b>	<b>226,7</b>	<b>21,9%</b>	<b>115,8</b>	<b>28,4%</b>	<b>119,7</b>	<b>22,6%</b>	<b>90,0</b>	<b>8,5%</b>	<b>(0,7)</b>	<b>-0,2%</b>	<b>616,0</b>	<b>16,2%</b>	<b>(90,7)</b>	<b>-100,8%</b>
Resultado Financeiro																
Receitas Financeiras	0,0	0,0%	0,0	0,0%	0,0	0,0%	0,0	0,0%	0,0	0,0%	0,0	0,0%	0,0	0,0%	0,0	100,0%
Despesas Financeiras	(69,7)	-20,3%	(230,0)	-22,2%	(0,3)	-0,1%	(0,3)	0,0%	(0,4)	0,0%	(0,3)	-0,1%	(301,0)	-7,9%	0,2	41,6%
Receitas não operacionais	3,4	1,0%	4,4	0,4%	2,4	0,6%	3,4	0,6%	8,5	0,8%	2,5	0,6%	24,7	0,6%	(6,0)	-70,3%
<b>(=) Resultado Antes do IRPJ-CSLL</b>	<b>(1,8)</b>	<b>-0,5%</b>	<b>1,2</b>	<b>0,1%</b>	<b>117,8</b>	<b>28,9%</b>	<b>122,8</b>	<b>23,2%</b>	<b>98,1</b>	<b>9,3%</b>	<b>1,6</b>	<b>0,4%</b>	<b>339,7</b>	<b>8,9%</b>	<b>(96,5)</b>	<b>-98,4%</b>
IRPJ-CSLL - Diferidas	0,0	0,0%	0,0	0,0%	0,0	0,0%	0,0	0,0%	0,0	0,0%	0,0	0,0%	0,0	0,0%	0,0	0,0%
<b>(=) Resultado Líquido do Exercício</b>	<b>(1,8)</b>	<b>-0,5%</b>	<b>1,2</b>	<b>0,1%</b>	<b>117,8</b>	<b>28,9%</b>	<b>122,8</b>	<b>23,2%</b>	<b>98,1</b>	<b>9,3%</b>	<b>1,6</b>	<b>0,4%</b>	<b>339,7</b>	<b>8,9%</b>	<b>(96,5)</b>	<b>-98,4%</b>

- Em junho de 2019 a Receita Operacional Líquida foi de (R\$ 434,7 mil), ficando inferior ao valor identificado no mês anterior em (-58,7%);
- O Custo dos Serviços Vendidos (CSV) representou (80,2%) da receita líquida de abril, apresentando desta forma uma pequena redução na comparação com o mês anterior, quando atingiu (81,9%). Isto significa que o custo de produzir as mercadorias (matéria-prima, mão de obra aplicada à produção, manutenções, depreciações fabris) foi menor no período. O CSV acumulado de 2019 foi de (72,1%) da Receita Operacional Líquida;
- Assim, ao deduzir da "Receita Operacional Líquida" o "Custo dos Produtos Vendidos" e as "Despesas Operacionais" o resultado é a linha "Resultado antes das Receitas e Despesas Financeiras" no período acumulado foi positivo em (R\$ 616,0 mil);
- O resultado líquido do exercício em junho de 2019 foi positivo em (R\$ 1,6 mil), e no acumulado do ano é positivo em (R\$ 339,7 mil);
- Despesas "Gerais e Administrativas" no mês de abril contempla lançamentos de honorários advocatícios referente a março, decorrente de erro operacional, corrigido no mês seguinte.
- O demonstrativo de resultado não contém a despesa de depreciação, melhorando o resultado apresentado no período.

Fonte: Demonstrativos Contábeis da Recuperanda



# BALANÇO PATRIMONIAL (ATIVO)



BALANÇO PATRIMONIAL	Em R\$ em milhares										Variação Mensal			
	jan-2019	Av.%	fev-2019	Av.%	mar-2019	Av.%	abr-2019	Av.%	mai-2019	Av.%	jun-2019	Av.%	6/19 - 5/19	Ah%
<b>ATIVO CIRCULANTE</b>	<b>14.025,1</b>	<b>27,3%</b>	<b>14.591,4</b>	<b>28,1%</b>	<b>14.628,5</b>	<b>28,2%</b>	<b>13.501,6</b>	<b>26,6%</b>	<b>13.993,2</b>	<b>27,3%</b>	<b>12.669,1</b>	<b>25,4%</b>	<b>(1.324,1)</b>	<b>-9,5%</b>
Caixa e Equivalentes de Caixa	0,2	0,0%	0,2	0,0%	0,1	0,0%	0,1	0,0%	0,1	0,0%	0,1	0,0%	0,1	86,4%
Clientes mercado interno	778,9	1,5%	1.473,7	2,8%	1.876,7	3,6%	729,9	1,4%	1.265,0	2,5%	771,3	1,5%	(493,7)	-39,0%
Impostos federais a recuperar	114,7	0,2%	198,5	0,4%	157,7	0,3%	50,5	0,1%	124,7	0,2%	85,2	0,2%	(39,6)	-31,7%
Estoques	1.324,0	2,6%	1.091,5	2,1%	780,7	1,5%	946,0	1,9%	762,9	1,5%	21,5	0,0%	(741,4)	-97,2%
Impostos estaduais à recuperar	1.818,2	3,5%	1.889,6	3,6%	1.878,5	3,6%	1.878,5	3,7%	1.967,9	3,8%	1.972,2	3,9%	4,3	0,2%
Outros créditos	2.743,9	5,3%	2.690,5	5,2%	2.676,4	5,2%	2.648,2	5,2%	2.659,3	5,2%	2.604,4	5,2%	(54,8)	-2,1%
Adiantamentos diversos	144,1	0,3%	146,4	0,3%	157,4	0,3%	147,5	0,3%	112,3	0,2%	113,3	0,2%	1,0	0,9%
Adiantamentos acionistas	493,9	1,0%	493,9	1,0%	493,9	1,0%	493,9	1,0%	493,9	1,0%	493,9	1,0%	0,0	0,0%
Aplicações financeiras	3.437,3	6,7%	3.437,3	6,6%	3.437,3	6,6%	3.437,3	6,8%	3.437,3	6,7%	3.437,3	6,9%	0,0	0,0%
Contencioso judicial	3.169,7	6,2%	3.169,7	6,1%	3.169,7	6,1%	3.169,7	6,2%	3.169,7	6,2%	3.169,7	6,3%	0,0	0,0%
<b>ATIVO NÃO-CIRCULANTE</b>	<b>37.275,2</b>	<b>72,7%</b>	<b>37.275,2</b>	<b>71,9%</b>	<b>37.276,4</b>	<b>71,8%</b>	<b>37.276,4</b>	<b>73,4%</b>	<b>37.276,4</b>	<b>72,7%</b>	<b>37.276,4</b>	<b>74,6%</b>	<b>0,0</b>	<b>0,0%</b>
<b>Realizável a Longo Prazo</b>	<b>327,2</b>	<b>0,6%</b>	<b>327,2</b>	<b>0,6%</b>	<b>327,2</b>	<b>0,6%</b>	<b>327,2</b>	<b>0,6%</b>	<b>327,2</b>	<b>0,6%</b>	<b>327,2</b>	<b>0,7%</b>	<b>0,0</b>	<b>0,0%</b>
Participação em empresas	327,2	0,6%	327,2	0,6%	327,2	0,6%	327,2	0,6%	327,2	0,6%	327,2	0,7%	0,0	0,0%
<b>Imobilizado</b>	<b>36.948,1</b>	<b>72,0%</b>	<b>36.948,1</b>	<b>71,2%</b>	<b>36.949,3</b>	<b>71,2%</b>	<b>36.949,3</b>	<b>72,8%</b>	<b>36.949,3</b>	<b>72,1%</b>	<b>36.949,3</b>	<b>74,0%</b>	<b>0,0</b>	<b>0,0%</b>
Industriais	7.377,5	14,4%	7.377,5	14,2%	7.378,7	14,2%	7.378,7	14,5%	7.378,7	14,4%	7.378,7	14,8%	0,0	0,0%
Rurais	29.382,6	57,3%	29.382,6	56,7%	29.382,6	56,6%	29.382,6	57,9%	29.382,6	57,3%	29.382,6	58,8%	0,0	0,0%
Tangíveis	187,9	0,4%	187,9	0,4%	187,9	0,4%	187,9	0,4%	187,9	0,4%	187,9	0,4%	0,0	0,0%
<b>TOTAL DO ATIVO</b>	<b>51.300,3</b>	<b>100,0%</b>	<b>51.866,6</b>	<b>100,0%</b>	<b>51.904,9</b>	<b>100,0%</b>	<b>50.778,0</b>	<b>100,0%</b>	<b>51.269,6</b>	<b>100,0%</b>	<b>49.945,5</b>	<b>100,0%</b>	<b>0,0</b>	<b>0,0%</b>

Analisando as movimentações do Balanço Patrimonial Ativo (bens e direitos), destaca-se:

- O ativo circulante reduziu-o em (-9,5%) na comparação com o mês anterior, motivado principalmente pela redução do saldo da conta "Estoques" e "Clientes Mercado Interno", que apresentaram respectivamente as seguintes reduções (-R\$741,4) e (-R\$ 493,7 mil).
- Com relação ao grupo de contas do ativo não circulante, não observa-se variações no período;

Fonte: Demonstrativos Contábeis da Recuperanda



# BALANÇO PATRIMONIAL (PASSIVO)



Em R\$ em milhares											Variação Mensal			
	jan-2019	Av.%	fev-2019	Av.%	mar-2019	Av.%	abr-2019	Av.%	mai-2019	Av.%	jun-2019	Av.%	6/19 - 5/19	Ah%
<b>BALANÇO PATRIMONIAL</b>														
<b>PASSIVO CIRCULANTE</b>	<b>30.305,8</b>	<b>59,1%</b>	<b>30.870,9</b>	<b>59,5%</b>	<b>30.753,5</b>	<b>59,2%</b>	<b>29.503,8</b>	<b>58,1%</b>	<b>29.828,0</b>	<b>58,2%</b>	<b>28.502,3</b>	<b>57,1%</b>	<b>(1.325,7)</b>	<b>-4,4%</b>
Fornecedores	18.804,5	36,7%	19.273,7	37,2%	18.927,4	36,5%	18.489,0	36,4%	18.857,4	36,8%	17.563,6	35,2%	(1.293,8)	-6,9%
Obrigações Sociais	167,4	0,3%	190,5	0,4%	205,4	0,4%	224,2	0,4%	253,9	0,5%	283,7	0,6%	29,7	11,7%
Obrigações Tributárias	10.271,4	20,0%	10.523,4	20,3%	10.558,6	20,3%	10.551,0	20,8%	10.538,1	20,6%	10.631,7	21,3%	93,6	0,9%
Adiantamento de Clientes	1.039,0	2,0%	860,0	1,7%	1.038,8	2,0%	216,3	0,4%	155,3	0,3%	0,0	0,0%	(155,3)	-100,0%
Conta Corrente Acionista	23,3	0,0%	23,3	0,0%	23,3	0,0%	23,3	0,0%	23,3	0,0%	23,3	0,0%	0,0	0,0%
<b>PASSIVO NÃO-CIRCULANTE</b>	<b>40.345,0</b>	<b>78,6%</b>	<b>40.345,0</b>	<b>77,8%</b>	<b>40.383,0</b>	<b>77,8%</b>	<b>40.383,0</b>	<b>79,5%</b>	<b>40.452,2</b>	<b>78,9%</b>	<b>40.452,2</b>	<b>81,0%</b>	<b>0,0</b>	<b>0,0%</b>
Contecioso Financeiro	37.119,2	72,4%	37.119,2	71,6%	37.119,2	71,5%	37.119,2	73,1%	37.119,2	72,4%	37.119,2	74,3%	0,0	0,0%
Outras Obrigações de Longo Prazo	1.032,2		1.032,2		1.032,2		1.032,2		1.032,2		1.032,2		0,0	0,0%
<i>João de Oliveira Júnior</i>	425,1	0,8%	425,1	0,8%	425,1	0,8%	425,1	0,8%	425,1	0,8%	425,1	0,9%	0,0	0,0%
<i>Adiantamento p/Futuro Au</i>	607,1	1,2%	607,1	1,2%	607,1	1,2%	607,1	1,2%	607,1	1,2%	607,1	1,2%	0,0	0,0%
Resultado de Exercícios Futuros (INSS)	2.193,6	4,3%	2.193,6	4,2%	2.231,6	4,3%	2.231,6	4,4%	2.300,8	4,5%	2.300,8	4,6%	0,0	0,0%
<b>PATRIMÔNIO LÍQUIDO</b>	<b>(19.350,5)</b>	<b>-37,7%</b>	<b>(19.349,3)</b>	<b>-37,3%</b>	<b>(19.231,5)</b>	<b>-37,1%</b>	<b>(19.108,7)</b>	<b>-37,6%</b>	<b>(19.010,6)</b>	<b>-37,1%</b>	<b>(19.009,0)</b>	<b>-38,1%</b>	<b>1,6</b>	<b>0,0%</b>
Capital Social	11.828,8	23,1%	11.828,8	22,8%	11.828,8	22,8%	11.828,8	23,3%	11.828,8	23,1%	11.828,8	23,7%	0,0	0,0%
Resultado do Exercício	(1,8)	0,0%	(0,7)	0,0%	117,2	0,2%	240,0	0,5%	338,1	0,7%	339,7	0,7%	1,6	0,5%
Prejuízos Acumulados	(31.177,4)	-60,8%	(31.177,4)	-60,1%	(31.177,4)	-60,1%	(31.177,4)	-61,4%	(31.177,4)	-60,8%	(31.177,4)	-62,4%	0,0	0,0%
<b>TOTAL DO PASSIVO E PATRIMÔNIO LÍQUIDO</b>	<b>51.300,3</b>	<b>100,0%</b>	<b>51.866,6</b>	<b>100,0%</b>	<b>51.905,0</b>	<b>100,0%</b>	<b>50.778,1</b>	<b>100,0%</b>	<b>51.269,6</b>	<b>100,0%</b>	<b>49.945,5</b>	<b>100,0%</b>	<b>(1.324,1)</b>	<b>-2,6%</b>

- O grupo de contas do "passivo circulante" apresentou uma variação em relação ao mês anterior, com redução (-4,4%), principalmente devido a redução no saldo da conta "Fornecedores" em (-R\$ 1.293 mil).
- A Conta "Obrigações Tributárias" apresentou aumento de (R\$ 360,2 mil) em seu saldo no período entre janeiro a junho de 2019 o que representa uma elevação de (3,5%) neste período.
- O "passivo não circulante" não apresentou alteração no período;
- Com relação ao patrimônio líquido, observa-se melhora do valor, devido aos resultados positivos obtidos nos últimos exercícios, ainda apresentando saldo negativo de (-R\$ 19,0 milhões) uma melhora de (R\$ 339,7 mil) no ano de 2019;

Fonte: Demonstrativos Contábeis da Recuperanda



# DEMONSTRAÇÃO DO FLUXO DE CAIXA INDIRETO



Em R\$ em milhares

Fluxo de Caixa Indireto	jan-2019	fev-2019	mar-2019	abr-2019	mai-2019	jun-2019
<b>DAS ATIVIDADES OPERACIONAIS</b>						
<b>Resultado Líquido do Exercício</b>		<b>1,2</b>	<b>117,8</b>	<b>122,8</b>	<b>98,1</b>	<b>1,6</b>
<b>Lucro Líquido do Exercício Ajustado</b>		<b>1,2</b>	<b>117,8</b>	<b>122,8</b>	<b>98,1</b>	<b>1,6</b>
Clientes mercado interno		(694,7)	(403,1)	1.146,8	(535,1)	493,7
Impostos federais a recuperar		(83,8)	40,8	107,2	(74,3)	39,6
Estoques		232,4	310,8	(165,2)	183,1	741,4
Impostos estaduais à recuperar		(71,4)	11,1	-	(89,4)	(4,3)
Outros créditos		53,5	14,1	28,1	(11,0)	54,8
Adiantamentos diversos		(2,3)	(11,0)	9,9	35,2	(1,0)
<b>(Aumento) ou Diminuição do Ativo</b>		<b>(566,3)</b>	<b>(37,3)</b>	<b>1.126,9</b>	<b>(491,5)</b>	<b>1.324,2</b>
Fornecedores		469,2	(346,3)	(438,4)	368,3	(1.293,8)
Obrigações Sociais		23,1	14,9	18,8	29,8	29,7
Obrigações Tributárias		252,0	35,2	(7,6)	(12,9)	93,6
Adiantamento de Clientes		(179,0)	178,9	(822,6)	(61,0)	(155,3)
Resultado de Exercícios Futuros (INSS)		-	37,9	-	69,2	-
<b>Aumento ou (Diminuição) do Passivo</b>		<b>565,2</b>	<b>(79,5)</b>	<b>(1.249,7)</b>	<b>393,4</b>	<b>(1.325,7)</b>
<b>Caixa Líquido Proveniente das Atividades Operacionais</b>		<b>0,0</b>	<b>1,0</b>	<b>0,0</b>	<b>(0,0)</b>	<b>0,1</b>
<b>DAS ATIVIDADES DE INVESTIMENTO</b>						
Aquisição de Imobilizado		-	(1,2)	-	-	-
<b>Caixa Líquido Proveniente das Atividades de Investimento</b>		<b>-</b>	<b>(1,2)</b>	<b>-</b>	<b>-</b>	<b>-</b>
<b>AUMENTO DE CAIXA E EQUIVALENTES DE CAIXA</b>		<b>0,0</b>	<b>(0,1)</b>	<b>0,0</b>	<b>(0,0)</b>	<b>0,1</b>
Caixa e Equivalentes de Caixa no Início do Exercício		0,2	0,3	0,1	0,1	0,1
Caixa e Equivalentes de Caixa no Final do Exercício	0,2	0,3	0,1	0,1	0,1	0,2

Fonte: Demonstrativos Contábeis da Recuperanda







### Escritório Curitiba | PR

Avenida do Batel, 1750 | Sala 201  
80.420-009  
(41) 3156.3123

### Escritório São Paulo | SP

Avenida Engenheiro Luiz Carlos Berrini, 105  
sala 507  
(11) 3171.3578

### Escritório Sertanópolis | PR

Rua Padre Jonas Vaz Santos, 377  
86.170-000  
(43) 3232.3062

credibilita.adv.br  
contato@credibilita.adv.br

