

PORCELANA SCHMIDT - CAMPO LARGO/PR

2019

FICHA TÉCNICA

Nome:	Máquina Semi Manual 06	Código:	20
Marca:		Modelo:	NETI P5
Qtd.:	1	Fabric.:	
		Sector:	Máquinas

IMAGEM



DESCRIÇÃO

Roller de Cabeçote duplo.

COMPONENTES

Redução sem informação


Motor de Indução Trifásico Marca WEG, Mod: 90L 388, 60 Hz, CV: 1, RPM: 830, V: 220/380/440, A: 4.2/2.4/2.1, F.S: 1.15, Isol: B, Reg. 51, Cat: N, IP: 54

2x Motor de Indução Trifásico Marca WEG, Mod 90L 388, 60 Hz, CV: 1, RPM: 830, V: 220/380, A: 4.2/2.4, F.S: 1.15, Isol: B, Reg.51, Cat, N, IP: 54

2x Motor de Indução Trifásico Marca WEG, Mod: 112M 986, 60 Hz, CV: 2, RPM: 866, V: 220/380/440, A: 8.0/4.6/4.0, F.S: 1.15, Isol: B, Cat: N, IP: 54

Observações

--



PORCELANA SCHMIDT - CAMPO LARGO/PR

2019

FICHA TÉCNICA

Nome: Máquina Semi Manual 07	Códigos: 21
Marca:	Modelos: NETI P5
Qtd.: 1	Setors: Máquinas
	Fabric.:r

IMAGEM



DESCRIÇÃO

Roller de Cabeçote Duplo.

COMPONENTES

Redutor Marca RED-VAR, Tipo: ZX 118, Rend: 0/53, Série: RAV, Torque: 43/71 m-kgf, Número: 54154, Óleo: 0,8 Lts, Red: 1:60, Cv Nom: 3/36

2x Motor de Indução Trifásico - Gaiola Marca WEG, 3~90S, 60 Hz, Cat: N, KW/HP: 0.37 (0.50), RPM: 850, F.S: 1.15, IP: 55, V: 220/380, A: 2.51/1.45

Motor de Indução Trifásico Marca WEG, Mod: 90S, 60 Hz, CV: 1, RPM: 1140, V: 220/380, A: 4.2/2.4, F.S: 1.15, Isol: B, IP: 54

2x Motores Elétricos

Observações



PORCELANA SCHMIDT - CAMPO LARGO/PR

2019

FICHA TÉCNICA

Nome:	Máquina Semi Manual OB.	Código:	22
Marcas:		Modelos:	NETI PS
Qtd.:	1	Fabric.:	
		Setor:	Máquinas

IMAGEM



DESCRIÇÃO

Roller de Cabeçote Único.

COMPONENTES

Redutor Marca RED-VAR, Tipo: ZX140, Red: 1:60, Torque: 72,13 kgf, Série: RAV, Cv Nom: 5,60, Óleo: 1,2 Lts, Número: 577071, Rend: 0,53

2x Motor de Indução Trifásico Marca WEG, 60 Hz, RPM: 865, V: 220/380/440, Isol: B, IP: 54

2x Motor de Indução Trifásico Marca WEG, Mod: 90L 588, 60 Hz, CV: 1, RPM: 830, V: 220/380/440, A: 4.2/2.4/2.1, F.S: 1.15, Isol: B, Reg: 51, Cat: N, IP: 54

Motor de Indução Trifásico Marca WEG, Mod: 90L 588, 60 Hz, CV: 1, RPM: 830, V: 220/380/440, A: 4.2/2.4/2.1, F.S: 1.15, Isol: B, Cat: N, IP: 54

Observações

--



PORCELANA SCHMIDT - CAMPO LARGO/PR

2019

FICHA TÉCNICA

Nome: Máquina Semi Manual Reserva	Código: 23
Marca:	Modelo: SKK
Qtd.: 1	Sector: Máquinas
	Fabrica:

IMAGEM



DESCRIÇÃO

Roller de Cabeçote Duplo.

COMPONENTES

Redutor Marca: Redvar, Tipo: ZX140, CV: 5,6, RPM: 1750, Rend: 0,53, Red: 12,60, Torque: 72, 93


Motor de Indução Trifásico, 1 Cv, 60 Hz, RPM: 830, V: 220/380, A: 4,2/2,4

(2x) Motor de Indução Trifásico, 60 Hz, CV: 2, RPM: 865, V: 220/380, A: 8/4,6, IP: 54

(2x) Motor de Indução - gaiola, 60 Hz, CV:1, RPM: 830, V: 220/380/440, A: 4,3/2,49/2,15

Observações

--



PORCELANA SCHMIDT - CAMPO LARGO/PR

2019

FICHA TÉCNICA

Nome: Carrossel	Código: 24
Marca:	Modelo:
Qtd.: 1	Fabric.: Setor: Máquinas

IMAGEM



DESCRIÇÃO

Esteira de carrinhos para transporte de cerâmica.
Velocidade da esteira de aproximadamente 0,10 m/s.

Comprimento de 66,60 m
Largura de 1,37 m
altura de 0,71 m
148x carrinhos (80 x 35 cm).

COMPONENTES

148x Carrinhos de madeira (80 x 35 cm)

Redutor Marca RED-VAR, Tipo: Z 138, Número: 298781, Red: 1:60

Redutor Marca Cestari, Série: 306.977, Tipo: H170, Red: 1:15, CV: 1750, RPM: 29,3

Motor Elétrico Marca CEB, Número: 077269, Tipo: C 1634, V: 220/380, Cici: 60, Rot: 1700

Observações

--



PORCELANA SCHMIDT - CAMPO LARGO/PR

2019

FICHA TÉCNICA

Nome:	Máquina Esponjar	Código:	25 - 43
Marcas:	FAB. PRÓPRIA	Modelo:	FAB. PRÓPRIA
Qtd.:	19	Sector:	Máquinas
		Fabrica:	

IMAGEM



DESCRIÇÃO

Máquina para rebarbamento de Cerâmica

COMPONENTES

Redutor Xevex - Transmotécnica, Tipo: U06, Número: 203817/2, FC 2K1, Red: 1:30

Motor Bomba - Motor de Indução - Gaiola, 60 Hz, kW (HP), 1,5 (2,0), RPM: 3400

Motor Mesa - Motor de Indução Marca WEG - Gaiola, ~3 90L 12/99 F 1558141, 60 Hz, kW (HP) 0.75 (1.0), RPM: 830, V: 220/380/440, A: 4.45/2.58/2.23

Motor Pratos - Motor de Indução Trifásico WEG, Mod: 90L 0393, Cat: N, F.S: 1.15, RPM: 830, CV: 1, F.S: 1.15, 60 Hz, V: 220/380/440, A: 4.45/2.58/2.23

3x Motor de Indução - Gaiola, ~3 63, 60 Hz, RPM: 1720, V: 220/380, A: 0.852/0.493. CV 1/8

Observações

--



PORCELANA SCHMIDT - CAMPO LARGO/PR

2019

FICHA TÉCNICA

Nome:	Maromba 01	Código:	44
Marca:	Verdés	Modelo:	058-B/45
Qtd.:	1	Fabrica:	
		Sector:	Massa

IMAGEM



DESCRIÇÃO

Máquina extrusora que realiza mistura e amassado com posterior extrusão de diferentes tipos de materiais.

Características Técnicas

Capacidade de trabalho: Produção normal em tijolo maciço: 8 a 12.000 peças/hora, Produção de material queimado 25 a 30 Tm/hora.

Velocidade: Velocidade da polia da máquina 350 rpm, velocidade do eixo hélices 21/26 rpm.

Potencia: Potencia Necessária (motor 4 polos - 1750 rpm) 200 CV.

Dimensões Gerais: Comprimento 7.040 mm, Largura 1.736 mm, Altura 1.573 mm, Volume de embarque 26m³.

Dimensões técnicas: Diâmetro das hélices da maromba: 450/500 mm, Comprimento e largura do misturador: 2500x850 mm, largura da polia da máquina, 1134x336mm, diâmetro e largura da polia do motor: 232x13mm, Secção da correias C, 5004mm primitivo.

Peso da Máquina: 14.000 kg

COMPONENTES

Motor Marca WEG, Mod: 280 SIM 0581, V: 220/380, A: 240140, CV: 100, RPM: 1180, F.S: 1.0, 3 Faz: 60, Isol: B, Cod: G, Regime Contínuo - Proteção, IP: 44

Observações

Equipamento parado para manutenção no respectivo período.



PORCELANA SCHMIDT - CAMPO LARGO/PR

2019

FICHA TÉCNICA

Nome:	Maromba 02	Código:	45
Marca:	Dorst	Modelo:	
Qtd.:	1	Setor:	Massa
		Fabrica:	

IMAGEM



DESCRIÇÃO

Maquina extrusora para formação de tarugo de massa.

Capacidade de 7.200 kg/hora de Tarugo de Massa.

COMPONENTES

Omel, Motor Marca WEG, Modelo: 1325281, Tipo: Blin 185/120, Série: 101432, CV: 7.5, V: 220/380, A: 21 12, F.S: 1.15, Isol Cl: B, Cód: F, IP: 44, RPM: 1745, CV: 7.5, 60Hz, Cat: B

Motor de Indução Principal, Hp: 25, Modelo: BSK 324AG6, Fases: 3, Volts: 220/380, Ciclos: 60/50, Ciclos: 60, RPM: 1765, Amp: 64 27371, F.S: 1.15, Regime Contínuo, Tipo: K, Carcaça: 324U, Número: PX 62698, Ciclo: 50, RPM: 1470, Amp: 70.0/40.4, F.S: 1.00, Isol Classe: A, Cod: F, Categoria B

Observações



PORCELANA SCHMIDT - CAMPO LARGO/PR

2019

FICHA TÉCNICA

Nome:	Maromba 03	Código:	46
Marca:	Verdés	Modelo:	055-G/32
Qtd.:	1	Fabrica:	
		Setor:	Massa

IMAGEM



DESCRIÇÃO

Extrusora Monobloc que realiza mistura e amassado, com posterior extrusão de diferentes tipos de materiais, maciços ou vazados.

Informações Técnicas**MODELO 055-G/32**

Capacidade da máquina: material umido 8 m³/h.

Potência Necessária: Motor 4 polos (1750 rpm) 75 CV

Rotações: Polia Máquina (normal) 550 rpm, Eixo hélice (normal) 20 rpm.

Dimensões máquina: Comprimento total 5175 mm, Largura Total 1060 mm, Altura total 1027 mm, Peso 5600kg

Dimensões técnica: Diâmetro de hélice 320/360 mm, Comprimento útil bacia 2000mm, Largura útil bacia 600mm, diâmetro hélice pré-compressão 320mm, Diâmetro/largura polia maquina 560/136mm, diâmetro/largura polia motor 180/136mm, Correias (tipo/desenvolvimento) C-120/3122mm.

COMPONENTES

Motor Principal, 3 Fases, Cl Temperatura: B, T C: 80, 60 Hz: 1760, 50 Hz, Número: C1927-155, Rol: 6316 6216, RPM: 260/151, V: 220/380, A: 260/151, Carr: T-250 S-T, EB: 120:100, F.S: 1.0

Motor Bomba, Fabricante Eberle, Motor de Indução Trifásico, V: 220/380, RPM: 1755

Observações

--



PORCELANA SCHMIDT - CAMPO LARGO/PR

2019

FICHA TÉCNICA

Nome:	Maromba 04	Código:	47
Marca:	Vendés	Modelo:	055-G/32
Qtd.:	1	Fabric.:	
		Setor:	Massa

IMAGEM



DESCRIÇÃO

Extrusora Monobloc que realiza mistura e amassado, com posterior extrusão de diferentes tipos de materiais, maciços ou vazados.

Informações Técnicas**MODELO 055-G/32**

Capacidade da máquina: material umido 8 m³/h.

Potência Necessária: Motor 4 polos (1750 rpm) 75 CV

Rotações: Polia Máquina (normal) 550 rpm, Eixo hélice (normal) 20 rpm.

Dimensões máquina: Comprimento total 5175 mm, Largura Total 1060 mm, Altura total 1027 mm, Peso 5600kg

Dimensões técnica: Diâmetro de hélice 320/360 mm, Comprimento útil bacia 2000mm, Largura útil bacia

600mm, diâmetro hélice pré-compressão 320mm, Diâmetro/largura polia maquina 560/136mm,

diâmetro/largura polia motor 180/136mm, Correias (tipo/desenvolvimento) C-120/3122mm.

COMPONENTES

Motor Principal Marca WEG, V: 220/380/440, RPM: 1775, Reg Duty: S1, Isol Ins: F, Cat Des: N, F55F: 1.15, 60 Hz, A: 176/102/87.9, IPW: 55

Motor Bomba Marca Co. Mueller, ~3 1325 06/87, CV: 10, RPM: 1750, 220V - 28 A, 380V - 16A, 440V - 14 A, 60 Hz, Isol: F, 052995

Observações

--



PORCELANA SCHMIDT - CAMPO LARGO/PR

2019

FICHA TÉCNICA

Nome:	Maromba 05	Código:	48
Marca:	Verdes	Modelo:	055-G/32
Qtd.:	1	Fabricação:	12/2016
		Setor:	Massa

IMAGEM



DESCRIÇÃO

Extrusora Monobloc que realiza mistura e amassado, com posterior extrusão de diferentes tipos de materiais, maciços ou vazados.

Informações Técnicas

MODELO 055-G/32

Capacidade da máquina: material umido 8 m³/h.

Potência Necessária: Motor 4 polos (1750 rpm) 75 CV

Rotações: Polia Máquina (normal) 550 rpm, Eixo hélice (normal) 20 rpm.

Dimensões máquina: Comprimento total 5175 mm, Largura Total 1060 mm, Altura total 1027 mm, Peso 5600kg

Dimensões técnica: Diâmetro de hélice 320/360 mm, Comprimento útil bacia 2000mm, Largura útil bacia 600mm, diâmetro hélice pré-compressão 320mm, Diâmetro/largura polia maquina 560/136mm, diâmetro/largura polia motor 180/136mm, Correias (tipo/desenvolvimento) C-120/3122mm.

COMPONENTES

Motor Principal Marca Búfalo, 3 Fases, Cl. Temp: B, T C: 80, 60 Hz: 1760, Número: C 1927-157, EB: 120-100, V: 220/380, A: 260/157, Rol: 6316 6216, F.S: 1.0

Motor Bomba Motor de Indução Trifásico, Mod: 1325688, Tensão: 220/380V, RPM: 1750

Bomba (Omel) Série: 206.915, Mod: BL A - 200 /160, Tag: 01, Fabricação: 12/2016

Observações

--



PORCELANA SCHMIDT - CAMPO LARGO/PR

2019

FICHA TÉCNICA

Nome:	Máquina de Envernizar 01	Código:	49
Marca:	MLC	Modelo:	LVM 290
Qtd.:	1	Fabricação:	1995
		Setor:	Verniz

IMAGEM




DESCRIÇÃO

Linha de vidragem por Emerção em Verniz. Com Alimentador.

COMPONENTES

- (2x) Motor WEG W22: Motor de indução - Galola. ~3, kW(HP-CV)=0.37(0.5), CARC. 90S, V:220/380, A:2.45/1.42, 845rpm, 60Hz, FS:1.15, REND.:62.0. (motor esteira).
- Redutor: IBR Redutores, Tipo Q090, Tam. 60, Red. 90B14, Carc. N, Nu. 40595-080119.
- Motor Bomba, Type 63L/2, phase Mot. D2202088, IP54, 380V, 0.81A, 0.34hp, rating 1, P.F. 0.79, 50c/s.
- Motor SEW-Eurodrive: tipo R17 DR63L4, kW 0.25/0.25 S1, 50Hz V:220-240/380-415 A:1.27/0.73, 60Hz V240-266/415-460 A:1.15/0.66.
- (2x) Motor SEW-Eurodrive , tipo R17 DR63L4, kW 0.25/0.25 S1, 50Hz V:220-240/380-415 A:1.27/0.74, 60Hz V:240-266/415-460 A:1.15/0.66, rpm 1300/114 / 1600/140, Nm 11.45, 8.67 kg, CLP 220 Óleo miner /0.25 L
- Motor Ventilador
- Motor SEW-Eurodrive, 220/380V, 2.15/1.24A, IP54 (Motor esteira).
- Motor SWE-Eurodrive (Motor no banho de verniz)
- Motor Elétrico (Esteira)
- Motor Siemens 3-MOT, 1LA7083-4AA11, IP 55, 50Hz 230/400V 3.2/1.86A 0.75kW 1395rpm, 60Hz 460V 1.8A 0.86kW 1695rpm.

Observações



PORCELANA SCHMIDT - CAMPO LARGO/PR

2019

FICHA TÉCNICA

Nome:	Máquina de Envernizar 02	Código:	50
Marca:	MLC	Modelo:	LVM 290
Qtd.:	1	Fabricação:	1995
		Sector:	Verniz

IMAGEM



DESCRIÇÃO

Linha de vidragem por Imersão em Verniz. Com Alimentador.

COMPONENTES

- (2x) Motor WEG W22: Motor de indução - gaiola. ~3, kW(HP-CV)~0.37(0.5), CARC. 90S, V:220/380, A:2.45/1.42, 845rpm, 60Hz, FS:1.15, REND.:62.0. (motor esteira).
- Redutor: IBR Redutores, Tipo Q090, Tam. 60, Red. 90B14, Carc. N, Nu. 40599-080119.
- Motor Bomba, Type 63L/2, phase Mot. 02202088, IP54, 380V, 0.81A, 0.34hp, rating 1, P.F. 0.79, 50c/s.
- Motor SEW-Eurodrive: tipo R17 DR63L4, kW 0.25/0.25 S1, 50Hz V:220-240/380-415 A:1.27/0.73, 60Hz V240-266/415-460 A:1.15/0.66.
- (2x) Motor SEW-Eurodrive, tipo R17 DR63L4, kW 0.25/0.25 S1, 50Hz V:220-240/380-415 A:1.27/0.74, 60Hz V 240-266/415-460 A:1.15/0.66, rpm 1300/114 / 1600/140, Nm 11.45, 8.67 kg, CLP 220 Óleo miner /0.25 l
- Motor Ventilador
- Motor SEW-Eurodrive, 220/380V, 2.15/1.24A, IP54 (Motor esteira).
- Motor SWE-Eurodrive (Motor no banho de verniz)

Observações



PORCELANA SCHMIDT - CAMPO LARGO/PR

2019

FICHA TÉCNICA

Nome:	Máquina de Envernizar 03	Código:	51
Marca:	MLC	Modelo:	LVM 290
Qtd.:	1	Fabricação:	1995
		Sector:	Verniz

IMAGEM



DESCRIÇÃO

Linha de vidragem por Emersão em Verniz. Sem Alimentador.

COMPONENTES

- (2x) Motor WEG W22: Motor de indução - gaiola. ~3, kW(HP-CV)=0.37(0.5), CARC. 905, V:220/380, A:2.45/1.42, 845rpm, 60Hz, FS:1.15, REND.:62.0. (motor esteira).
- Redutor: IBR Redutores, Tipo Q090, Tam. 60, Red. 90B14, Carc. N, Nu. 40599-080119.
- Motor Bomba, Type 63L/2, phase Mot. 02202088, IP54, 380V, 0.81A, 0.34hp, rating 1, P.F. 0.79, 50c/s.
- Motor SEW-Eurodrive: tipo R17 DR63L4, kW 0.25/0.25 S1, 50Hz V:220-240/380-415 A:1.27/0.73, 60Hz V240-266/415-460 A:1.15/0.66.
- (2x) Motor SEW-Eurodrive , tipo R17 DR63L4, kW 0.25/0.25 S1, 50Hz V:220-240/380-415 A:1.27/0.74, 60Hz V:240-266/415-460 A:1.15/0.66, rpm 1300/114 / 1600/140, Nm 11.45, 8.67 kg, CLP 220 Óleo mixer /0.25 L
- Motor Ventilador
- Motor SEW-Eurodrive, 220/380V, 2.15/1.24A, IP54 (Motor esteira).
- Motor SWE-Eurodrive (Motor no banho de verniz)

Observações

Equipamento parado para manutenção no respectivo periodo.



PORCELANA SCHMIDT - CAMPO LARGO/PR

2019

FICHA TÉCNICA

Nome:	Gerador de Eletricidade	Código:	52
Marca:	Cummins	Modelo:	MAXITRUST
Qtd.:	1	Fabricação:	13/06/2014
		Setor:	Oficina

IMAGEM



DESCRIÇÃO

Gerador de Eletricidade Marca Maxi Trust, Motor Cummins 6 CTA 83 G1, Número de Série: 36445385, Alternador WEG GTA 252144, Número de Série: 1023868133, OP: 000353, Projeto Ver: 41020000100000/03, Data: 13/06/2014, Peso: 2810kg, RPM: 1800

COMPONENTES

Motor Diesel MWM
Alternador
Base Metálica
Painel de comando

Observações

--



PORCELANA SCHMIDT - CAMPO LARGO/PR

2019

FICHA TÉCNICA

Nome:	Gerador de Eletricidade		Código:	53	
Marca:	Transmill - Powercom Brasil	Modelo:	25359	Setor:	Oficina
Qtd.:	1	Fabricação:	01/86		

IMAGEM



DESCRIÇÃO

Marca: Powercom Brasil, Motor: 30123707, Gerador: 25359, Potência: 247/275, Tensão: 220/127, Freq: 60, RPM: 1800, OM: 7743, Data: 01/86, Gerador: 25359, Corrente: 649/723, Fases: 3

COMPONENTES

--

Observações

--



PORCELANA SCHMIDT - CAMPO LARGO/PR

2019

FICHA TÉCNICA

Nome:	Gerador de Eletricidade	Código:	54
Marca:	MWM	Modelo:	TD 229.5
Qtd.:	1	Fabricação:	03/90
		Setor:	Classificação

IMAGEM



DESCRIÇÃO

GM: 6951, Modelo Motor: TD 2296, Número, 110277, Número: 33810, KVA: 100, Volt: 220/127, Reos: Brushless, Cos: 0.8, RPM: 1800, AMP: 253, Volt Excite: 55, Serv: Cont, Tipo: Atel, Fase: 3, 60 Hz, Amp Excite: 2, Data: 03/90

COMPONENTES

[Empty box for listing components]

Observações

[Empty box for observations]



PORCELANA SCHMIDT - CAMPO LARGO/PR

2019

FICHA TÉCNICA

Nome:	Gerador de Calor 01	Código:	55
Marca:	Efitech	Modelo:	Seror Estufa
Qtd.:	1	Fabricação:	2018

IMAGEM



DESCRIÇÃO

Gerador de Calor. Aquecimento das peças para secagem.
 Combustível Gás Natural.
 Capacidade Operação 200 graus celcius.

COMPONENTES

Gerador de Calor.

Observações



PORCELANA SCHMIDT - CAMPO LARGO/PR

2019

FICHA TÉCNICA

Nome:	Gerador de Calor 02	Código:	56
Marca:	Efitech	Modelo:	Serata Estufa
Qtd.:	1	Fabricação:	2018

IMAGEM



DESCRIÇÃO

Gerador de Calor. Aquecimento das peças para secagem.
Combustível Gás Natural.
Capacidade Operação 200 graus celcius.

COMPONENTES

Gerador de Calor.

Observações

--



PORCELANA SCHMIDT - CAMPO LARGO/PR

2019

FICHA TÉCNICA

Nome:	Gerador de Calor Baltur	Código:	57
Marcas:	Baltur	Modelo:	BGN40P
Qtd.:	1	Fabricação:	1996
		Setor:	Oficina

IMAGEM



DESCRIÇÃO

Baltur Centro (FEO S.R.L.) BGN40P		
Serial Nr. 2274678 Ano 1996	Protenza Termica nom.	Min. 179 kW
Combustível: Metano	Rated input	Max 398 kW
Fuel: Natural Gas	0.84 kW 3N 60 Hz 220/380V	
Bistadio: Bassa pressione 150 mbar		
Two Stage: Low Pressure		
Gas Categoria III	IP 40	

COMPONENTES

--

Observações

--



PORCELANA SCHMIDT - CAMPO LARGO/PR

2019

FICHA TÉCNICA

Nome:	Compressor de Ar 01	Código:	58
Marca:	INGERSOLL	Modelo:	R37IE-A125
Qtd.:	1	Fabricação:	2013
		Sector:	Oficina

IMAGEM



DESCRIÇÃO

Modelo: R37IE-A-125, Capacidade: 217 CFN, Pressão de Operação: 115 PSIG, Pressão de Descarga: 125 PSIG, Pressão Modulação, 125 PSIG, Pressão Modulação: 125 PSIG, Potência Principal: 50 HP, Potência Ventilador: 2 HP, Amperagem Total: 142, Voltagem: 220, Fase/Hertz: 3/60, Voltagem Controle: 115, Número de Série: B0513/0046, Fabricação: 11/06/2013.

COMPONENTES

Compressor de ar de Parafuso R37IE-A125 220/3/60

Observações



PORCELANA SCHMIDT - CAMPO LARGO/PR

2019

FICHA TÉCNICA

Nome:	Compressor de Ar 02	Código:	59
Marca:	INGERSOLL	Modelo:	R37IE-A125
Qtd.:	1	Fabricação:	2014
		Setor:	Oficina

IMAGEM



DESCRIÇÃO

Modelo: R37IE-A-125, Capacidade: 217 CFN, Pressão de Operação: 115 PSIG, Pressão de Descarga: 125 PSIG, Pressão Modulação, 125 PSIG, Pressão Modulação: 125 PSIG, Potência Principal: 50 HP, Potência Ventilador: 2 HP, Amperagem Total: 142, Voltagem : 220, Fase/Hertz: 3/60, Voltagem Controle: 115, Fabricação: 2014.

COMPONENTES

Compressor de ar de Parafuso R37IE-A125.

Observações

--



PORCELANA SCHMIDT - CAMPO LARGO/PR

2019

FICHA TÉCNICA

Nome:	Máquina Semi Automática 01	Código:	50
Marcas:	VHL	Modelo:	770x1100
Qtd.:	1	Fabricação:	01/08/2012
		Setor:	Fábrica Decalque

IMAGEM



DESCRIÇÃO

Impressora Serigrafica semi-automática 770x1100 mm.

COMPONENTES

Marcas: VHL, Modelo: 770x1100, Número: 485, Peso: 650Kg, V: 380, 60 Hz, 6 kW.

Observações



PORCELANA SCHMIDT - CAMPO LARGO/PR

2019

FICHA TÉCNICA

Nome:	Máquina Semi Automática 02	Código:	51
Marca:	VHL	Modelo:	770x1100
Qtd.:	1	Fabricação:	01/02/2015
		Setor:	Fábrica Decalque

IMAGEM



DESCRIÇÃO

Impressora Serigrafica semi-automatica 770 x 1100 mm.

COMPONENTES

Marca VHL, Modelo: 770x1100, Número: 489, Peso: 700Kg, V: 220, 60 Hz, 7.5 kW.

Observações

--



PORCELANA SCHMIDT - CAMPO LARGO/PR

2019

FICHA TÉCNICA

Nome:	Máquina de Filetar	Código:	62
Marcas:	Cerinnov	Modelo:	Setor: Filete
Qtd.:	1	Fabricação:	1990

IMAGEM



DESCRIÇÃO

Máquina de filetar.

COMPONENTES

Tipo: 2V, Número de Série: 90099B4C, Puissance: 2.2 kW, Tensão: 220V TRI + T, Frequência: 60 Hz

Observações



PORCELANA SCHMIDT - CAMPO LARGO/PR

2019

FICHA TÉCNICA

Nome:	Máquina de Filetar 02	Código:	63
Marca:	Cerinnov	Modelo:	Setor: Filete
Qtd.:	1	Fabricação:	2002

IMAGEM



DESCRIÇÃO

Máquina de Filetar.

COMPONENTES

Máquina de Filetar Cerinnov, Tipo: 2U, Número de Série: 02/04/2002, Potência: 2.2 kW, Tensão: 220V TRI + T, Frequência: 60 Hz, Ano Fabricação 2002

Observações:



PORCELANA SCHMIDT - CAMPO LARGO/PR

2019

FICHA TÉCNICA

Nome:	Gerador de Calor 03	Código:	64
Marca:	Efitech	Modelo:	Sector: Estufa
Qtd.:	1	Fabricação:	2018

IMAGEM



DESCRIÇÃO

Gerador de Calor. Aquecimento das peças para secagem.
Combustível Gás Natural.
Capacidade Operação 200 graus celcius.

COMPONENTES

Gerador de Calor.

Observações

Empty box for observations.



PORCELANA SCHMIDT - CAMPO LARGO/PR

2019

FICHA TÉCNICA

Nome:	Carrinhos Prateleiras		Código:	65
Marca:	FAB. PRÓPRIA	Modelo:	FAB. PRÓPRIA	
Qtd.:	1156	Fabricação:		
			Setor: Fábrica	

IMAGEM



DESCRIÇÃO

Carrinho Prateleira. Perfis metálicos com rodízio resistente.

Dimensões médias:

Altura total: 187 cm

Comprimento: 104 cm

Largura 65 cm

COMPONENTES

Perfis Metálicos.

4x Rodas.

Observações




PORCELANA SCHMIDT - POMERODE/SC

2019

FICHA TÉCNICA

Nome: Forno Biscoito	Código: 1221
Marca:	Modelo:
Qtd.: 1	Fabricação:
	Setor: Forno Biscoito

IMAGEM



DESCRIÇÃO

Produção 1.300.000 peças/mês.
 Dimensões Exteriores: Comprimento 45 m, Altura 2,5m.
 Volume Útil Forno: 24,3 m³ dentro do forno.
 Temperatura Máx: 1100 graus celcius.
 Combustível: Gás Natural 180 a 220 Mbar
 Quantidade Queimadores 16 Potência Térmica 375.000 kcal/hora.
 Potência Elétrica 22,14 kW Alimentação elétrica 220~3 fases sem neutro.
 Temperatura de trabalho 930 graus celcius.

COMPONENTES

Relação Motores: 3 Avanços de 3 CV 2 Chaminés de 2 CV 1,5 Ar Reaproveitamento 1 1/2 CV 2 Saída forno estufa 2 CV 1,5 Resfriamento saída 1 1/2 CV 12,5 Combustão 12 1/2 CV 2 Ventiladores descarga 2X 1 CV Ventiladores para carga 2X 1 CV 0,5 Ventiladores saída forno 1/2 CV Total: 27 CV Solenóides.

Observações

--



PORCELANA SCHMIDT - POMERODE/SC

2019

FICHA TÉCNICA

Nome:	Carrinhos Prateleiras		Código:	1249
Marcas:	FAB. PRÓPRIA	Modelos:	FAB. PRÓPRIA	
Qtd.:	455	Fabricação:	Setor: Fábrica	

IMAGEM



DESCRIÇÃO

Carrinho Prateleira. Perfis metálicos com rodízio resistente.

Dimensões médias:

Altura total: 187 cm

Comprimento: 104 cm

Largura 65 cm

COMPONENTES

Perfis Metálicos.

4x Rodas.

Observações:



PORCELANA SCHMIDT - CAMPO LARGO/PR - 2019**FICHA TECNICA**

CODIGO	14
---------------	----

NOME	ARGENTINA
TIPO	MATRIZ DE GESSO
SETOR	MODELAGEM

TIPO	QTD	PLANEJAM.	FABRIC.	ACABAMENTO	TOTAL HRS
MATRIZ	12	10 HORAS	1 HORA	5 HORAS	41 HORAS
MODELO	01	5 HORAS	15 HORAS	5 HORAS	


MATERIAL

GD: 1.620 - GP: 1.620 - C: 0.360

TOTAL - 3.6 Kg

DESCRIÇÃO

MATRIZ PARA FABRICAÇÃO DE FORMAS DE PIRES CHÁ.

OBS: GD: GESSO DURANITE - GP: GESSO PRESS - C: CIMENTO BRANCO

PORCELANA SCHMIDT - CAMPO LARGO/PR - 2019**FICHA TECNICA**

CÓDIGO 27

NOME	ARTICO
TIPO	MATRIZ DE GESSO
SETOR	MODELAGEM

TIPO	QTD	PLANEJAM.	FABRIC.	ACABAMENTO	TOTAL HRS
MATRIZ	10	10 HORAS	1 HORA	5 HORAS	61 HORAS
MODELO	01	5 HORAS	35 HORAS	5 HORAS	

MATERIAL

GD: 6.075 - GP: 6.075 - C: 1.350

TOTAL = 13,5 Kg

DESCRIÇÃO

MATRIZ PARA FABRICAÇÃO DE FORMAS DE PRATO RISOTO.

OBS: GD: GESSO DURANITE - GP: GESSO PRESS - C: CIMENTO BRANCO



PORCELANA SCHMIDI - CAMPO LARGO/PR - 2019**FICHA TECNICA**

CODIGO	12
---------------	----

NOME	ASPEN
TIPO	MATRIZ DE GESSO
SETOR	MODELAGEM

TIPO	QTD	PLANEJAM	FABRIC.	ACABAMENTO	TOTAL HRS
MATRIZ	12	10 HORAS	1 HORA	5 HORAS	46 HORAS
MODELO	01	5 HORAS	20 HORAS	5 HORAS	

MATERIAL

GD: 1,620 - GP: 1,620 - C: 0,360

TOTAL = 3,6 Kg

DESCRIÇÃO

MATRIZ PARA FABRICAÇÃO DE FORMAS DE PIRES CAFÉ.

OBS: GD: GESSO DURANTE - GP: GESSO PRESS - C: CIMENTO BRANCO

PORCELANA SCHMIDT - CAMPO LARGO/PR - 2019**FICHA TECNICA**

CODIGO	10
---------------	----

NOME	AVIAÇÃO
TIPO	MATRIZ DE ARALDITE
SETOR	MODELAGEM

TIPO	QTD	PLANEJAM	FABRIC.	ACABAMENTO	TOTAL HRS
MATRIZ	01	10 HORAS	25 HORAS	5 HORAS	90 HORAS
MODELO	01	5 HORAS	40 HORAS	5 HORAS	

MATERIAL

R: 0,160 - E: 0,16 - R1501: 2.000 - E1601: 0,400 - S: 8,0 Kg - Q: 24 Kg

DESCRIÇÃO


MATRIZ PARA FABRICAÇÃO DE FORMAS DE TRAVESSA.

OBS: GD: GESSO DURANTE - GP: GESSO PRESS - C: CIMENTO BRANCO
R: RESINA - E: ENDURECEDOR - S: SILICONE - Q: QUARTZO



PORCELANA SCHMIDT - CAMPO LARGO/PR - 2019**FICHA TECNICA**

CODIGO	16				
NOME	BOLITA				
TIPO	MATRIZ DE GESSO				
SETOR	MODELAGEM				
TIPO	QTD	PLANEJAM	FABRIC.	ACABAMENTO	TOTAL HRS
MATRIZ	12	10 HORAS	1 HORA	5 HORAS	61 HORAS
MODELO	01	05 HORAS	35 HORAS	5 HORAS	
MATERIAL					
GD: 1.620 - GP: 1.620 - C: 0,360 TOTAL = 3.6 Kg					
DESCRIÇÃO					
MATRIZ PARA FABRICAÇÃO DE FORMAS DE PIRES CHÁ.					
OBS: GD: GESSO DURANITE - GP: GESSO PRESS - C: CIMENTO BRANCO					
					



PORCELANA SCHMIDT - CAMPO LARGO/PR - 2019**FICHA TECNICA**

CODIGO	17
---------------	----

NOME	COLORAMA
TIPO	MATRIZ DE ARALDITE E GESSO
SETOR	MODELAGEM

TIPO	QTD	PLANEJAM.	FABRIC.	ACABAMENTO	TOTAL HRS
MATRIZ	01	10 HORAS	40 HORAS	5 HORAS	105 HORAS
MODELO	01	05 HORAS	40 HORAS	5 HORAS	

MATERIAL
GD: 11.250 - GP: 11.250 - C: 2.500 R: 0,240 - E: 0,24 - R1501: 2.500 - E1601: 0,500 - Q: 30 Kg
DESCRIÇÃO
MATRIZ PARA FABRICAÇÃO DE FORMAS DE TRAVESSA COM ALÇA
OBS: GD: GESSO DURANITE - GP: GESSO PRESS - C: CIMENTO BRANCO R: RESINA - E: ENDURECEDOR - S: SILICONE - Q: QUARTZO



PORCELANA SCHMIDT - CAMPO LARGO/PR - 2019**FICHA TECNICA**

CODIGO	21
---------------	----

NOME	DELICIA
TIPO	MATRIZ DE ARALDITE
SETOR	MODELAGEM

TIPO	QTD	PLANEJAM.	FABRIC.	ACABAMENTO	TOTAL HRS
MATRIZ	01	10 HORAS	40 HORAS	5 HORAS	113 HORAS
MODELO	01	5 HORAS	48 HORAS	5 HORAS	

MATERIAL

R: 0,240 - E: 0,24 - R1501: 1,750 - E1601: 0,350 - Q: 21 Kg

DESCRICAÇÃO

MATRIZ PARA FABRICAÇÃO DE FORMAS PARA BANDEJA DE SANDUÍCHES

OBS: R: RESINA - E: ENDURECEDOR - Q: QUARTZO - GD: GESSO DURALITE - GP: GESSO PRESS - C: CIMENTO BRANCO



PORCELANA SCHMIDT - CAMPO LARGO/PR - 2019**FICHA TECNICA**

CÓDIGO | 14

NOME	EMPILHVEL
TIPO	MATRIZ DE GESSO
SETOR	MODELAGEM

TIPO	QTD	PLANEJAM.	FABRIC.	ACABAMENTO	TOTAL HRS
MATRIZ	12	10 HORAS	1 HORA	5 HORAS	38 HORAS
MODELO	01	5 HORAS	12 HORAS	5 HORAS	

MATERIALGD: 1,620 - GP: 1,620 - C: 0,360
TOTAL = 3,6 Kg**DESCRIÇÃO**

MATRIZ PARA FABRICAÇÃO DE FORMAS DE PIRES CHÁ.

OBS: GD: GESSO DURANTE - GP: GESSO PRESS - C: CIMENTO BRANCO



PORCELANA SCHMIDT - CAMPO LARGO/PR - 2019**FICHA TECNICA**

CODIGO	19
---------------	----

NOME	GOURMET
TIPO	MATRIZ DE GESSO
SETOR	MODELAGEM

TIPO	QTD	PLANEJAM	FABRIC.	ACABAMENTO	TOTAL HRS
MATRIZ	12	10 HORAS	1 HORA	5 HORAS	61 HORAS
MODELO	01	5 HORAS	35 HORAS	5 HORAS	

MATERIAL
GD: 2.430 - GP: 2.430 - C: 0,540 TOTAL = 5.4 Kg
DESCRICAÇÃO
MATRIZ PARA FABRICAÇÃO DE FORMAS DE PRATO SOBREMESA.
OBS: GD: GESSO DURANITE - GP: GESSO PRESS - C: CIMENTO BRANCO



PORCELANA SCHMIDT - CAMPO LARGO/PR - 2019**FICHA TÉCNICA**

CODIGO	23
---------------	----

NOME	HUDSON
TIPO	MATRIZ DE ARALDITE
SETOR	MODELAGEM

TIPO	QTD	PLANEJAM	FABRIC.	ACABAMENTO	TOTAL HRS
MATRIZ	01	10 HORAS	40 HORAS	5 HORAS	115 HORAS
MODELO	01	05 HORAS	50 HORAS	5 HORAS	


MATERIAL

R: 0,240 - E: 0,24 - R1501: 2,0 - E1601: 0,400 - Q: 24 Kg

DESCRICAO

MATRIZ PARA FABRICAÇÃO DE FORMA PARA TRAVESSA RASA

OBS: GD: GESSO DURANTE - GP: GESSO PRESS - C: CIMENTO BRANCO
R: RESINA - E: ENDURECEDOR - S: SILICONE - Q: QUARTZO



PORCELANA SCHMIDT - CAMPO LARGO/PR - 2019**FICHA TECNICA**

CODIGO	15
---------------	----

NOME	ITAMARATI
TIPO	MATRIZ DE GESSO
SETOR	MODELAGEM

TIPO	QTD	PLANEJAM	FABRIC.	ACABAMENTO	TOTAL HRS
MATRIZ	12	10 HORAS	1 HORA	5 HORAS	38 HORAS
MODELO	01	05 HORAS	12 HORAS	5 HORAS	

MATERIAL

GD: 1.620 - GP: 1.620 - C: 0,360
TOTAL = 3,6 Kg

DESCRIÇÃO

MATRIZ PARA FABRICAÇÃO DE FORMAS DE PIRES CAFÉ.

OBS: OBS: GD: GESSO DURANITE - GP: GESSO PRESS - C: CIMENTO BRANCO
R: RESINA - E: ENDURECEDOR - S: SILICONE - Q: QUARTZO



PORCELANA SCHMIDT - CAMPO LARGO/PR - 2019**FICHA TECNICA**

CODIGO	27
---------------	----

NOME	LUIZA
TIPO	MATRIZ DE GESSO
SETOR	MODELAGEM

TIPO	QTD	PLANEJAM.	FABRIC.	ACABAMENTO	TOTAL HRS
MATRIZ	12	10 HORAS	1 HORA	5 HORAS	61 HORAS
MODELO	01	5 HORAS	35 HORAS	5 HORAS	

MATERIAL

GD: 3,645 - GP: 3,645 - C: 0,810

TOTAL - 8,1 Kg

DESCRICAO

MATRIZ PARA FABRICAÇÃO DE FORMAS DE PRATO RASO.

OBS: GD: GESSO DURANITE - GP: GESSO PRESS - C: CIMENTO BRANCO

PORCELANA SCHMIDT - CAMPO LARGO/PR - 2019**FICHA TECNICA****PRODUTO** | **STECAS**

NOME	DIVERSOS CONFORME RELAÇÃO.
SETOR	FABRICAÇÃO

MODELOS	QTD	HORA PROJETO PEÇA	HORA FABRICAÇÃO PEÇA	TOTAL HORAS
168	168	5 HORAS	3 HORAS	1344 HORAS

MATERIAL AÇO SAE 1020
DESCRIÇÃO STECAS SÃO PEÇAS GABARITOS PARA FABRICAÇÃO DE ROLLERS.
OBS: CADA STECA SERVE COMO GABARITO PARA FABRICAÇÃO DE UM ROLLER ESPECÍFICO.



PORCELANA SCHMIDT - CAMPO LARGO/PR - 2019**FICHA TECNICA**

CÓDIGO 24

NOME	CHAPA DE AÇO
TIPO	ACESSÓRIO
SETOR	MODELAGEM

QTD	TAMANHO	PLANEJAM.	FABRIC.	PESO	TOTAL HRS
11	024	4 HORAS	48 HORAS	7.800 Kg	52 HORAS


MATERIAL

AÇO

DESCRICAO

ACESSÓRIO QUE VAI ENCAIXADO NA MATRIZ PARA A FABRICAÇÃO DE FORMAS DE GESSO PARA PRATOS 024.

OBS:



PORCELANA SCHMIDT - CAMPO LARGO/PR

2019

LISTA DE STECAS

Descrição: Essas Stecas são utilizadas para fabricação dos Rollers.

ITEM	LINHA PRODUTO	PRODUTO	CATEGORIA	PESO [GRAMAS]
1	ISABEL	Pires Café Isabel 011	003	66
2	ISABEL	Pires Chá Isabel 014	003	88
3	ISABEL	Pires Sobremesa Isabel 019	003	64,5
4	ISABEL	Prato Fundo Isabel 023	003	98,5
5	ISABEL	Prato Arroz Isabel 030	003	105
6	PRISMA	Pires Chá Prisma 015	077	132
7	PRISMA	Pires Sobremesa Prisma 020	077	93,5
8	PRISMA	Pires Café Prisma 012	077	184,5
9	PRISMA	Prisma Raso 028	077	176
10	PRISMA	Prisma Pão 016	077	75,5
11	PRISMA	Pires Consumé Prisma 018	077	201,5
12	PRISMA	Saladeira Prisma 024	077	303,5
13	PRISMA	Prato Arroz Prisma 032	077	154,4
14	TETRA	Pires Chá Tetra 017	908	187,5
15	TETRA	Pires Café Tetra 014	908	173
16	TETRA	Prato Raso Quadrado 030	908	110
17	TETRA	Sobremesa Tetra 023	908	139
18	PROTEL	Prato Pão Protel 016	073	184
19	PROTEL	P. Café Protel 011	073	132,5
20	PROTEL	Sobremesa Protel 021	073	236,5
21	PROTEL	P. Chá Protel 014	073	190,5
22	PROTEL	P. Consumé Protel 017	073	296,5
23	PROTEL	Prato Raso Protel 026	073	93
24	PROTEL	Pratinho Pão 016	073	103,5
25	PROTEL	Saladeira 017	073	193,5
26	PROTEL	Protel Sobremesa 019	073	149
27	PROTEL	Prato Raso Protel 024	073	97
28	PROTEL	Prato Raso Protel 028	073	123,5
29	POMERODE	Pires Café Pomerode 010	114	39
30	POMERODE	Pomerode Sobremesa 019	114	174
31	POMERODE	P. Café Pomerode 011	114	159
32	POMERODE	P. Chá Pomerode 013	114	49,5
33	POMERODE	P. Raso Pomerode 026	114	82,5
34	POMERODE	P. Chá Pomerode 014	114	67
35	POMERODE	P. Consumé Pomerode 016	114	185,5
36	POMERODE	Prato Fundo Pomerode 019	114	280,5
37	POMERODE	Pratinho Pão Pomerode 015	114	208,5
38	POMERODE	Prato Bolo Pomerode (Crona Pé) 027	114	394
39	POMERODE	Prato Bolo Pomerode (S/ Crona Pé) 027	114	246,5
40	POMERODE	Prato Arroz Pomerode 030	114	205,5
41	POMERODE	Saladeira Pomerode 024	114	457,5
42	POMERODE	Prato Pomerode 026	114	208,5
43	MANFRED	Prato Fundo Manfred	-/-	151,5
44	VOYAGE	Pires Chá Voyage 014	088	146,5



PORCELANA SCHMIDT - CAMPO LARGO/PR

2019

45	VOYAGE	Prato Fundo Voyage 023	088	123,5
46	VOYAGE	Prato Pão Voyage 015	088	260,5
47	VOYAGE	Prato Voyage Sobremesa 019	088	159,5
48	VOYAGE	Prato Raso Voyage 026	088	77,5
49	VOYAGE	Prato Bolo Voyage S/ Contra pé 028	088	307
50	CILINDRICO	Prato Raso Cilindrico com Borda 026	007	145
51	CILINDRICO	Sobremesa Cilindrica 019	007	75,5
52	CILINDRICO	Pires Café Cilindrica 011	007	61,5
53	CILINDRICO	Prato Pão Cilindrica 015	007	166,5
54	CILINDRICO	Prato Raso Cilindrico 023	007	211,5
55	CILINDRICO	Prato Raso Cilindrica 027	007	312
56	ITAMARATI	Prato Raso Itamarati 023	292	50,5
57	ITAMARATI	P. Chá Consumé Itamarati 015	292	138,5
58	ITAMARATI	Sobremesa Itamarati 019	292	67,5
59	ITAMARATI	P. Café Itamarati 012	292	174
60	ITAMARATI	Prato Raso Itamarati 026	292	74,5
61	ITAMARATI	Pratinho Pão 015	292	67,5
62	ITAMARATI	Pires Chá 014	292	82
63	ITAMARATI	Prato Raso Itamarati 021	292	250
64	ITAMARATI	Prato Arroz Itamarati 030	292	305,5
65	ITAMARATI	Saladeira Itamarati 024	295	255
66	GOURMET	Prato Raso Gourmet 026	107	98
67	GOURMET	Sobremesa Gourmet 019	107	57
68	GOURMET	Pratinho Pão Gourmet 015	107	39
69	GOURMET	Prato Gourmet 028	107	105
70	GOURMET	Prato Arroz Gourmet 030	107	91,5
71	BH	Prato Raso 024	022	239
72	BH	BH 026	022	114
73	BH	BH Coup 019	022	160
74	BH	BH Fundo 023	022	287
75	DH	DH Bolo C/ Contra Pé 027	220	119,5
76	DH	DH Pratinho Pão 014	220	49
77	DH	DH Prato Raso 024	220	276
78	DH	Prato Pão 16	220	115,5
79	DH	Prato Pão DH Coup 015	220	137,5
80	DH	DH Coup Prato Bolo S/ Contra Pé 027	220	207
81	DH	DH Coup 027	220	326
82	FRANÇA	Prato França 015	-/-	64
83	FRANÇA	Prato França 021	-/-	101,5
84	FRANÇA	Prato França 027	-/-	135,5
85	PLANO ABA LARGA	Plano Aba Larga Estreita Pão 015	211	50
86	PLANO ABA LARGA	Pires Aba Estreita Café 011	211	46
87	PLANO ABA LARGA	Prato Aba Estreita 020	211	70
88	PLANO ABA LARGA	Pires Chá Estreita 015	211	59
89	PLANO ABA LARGA	Prato Arroz 030	211	112
90	PLANO ABA LARGA	Prato Arroz C/ Contra Pé 030	211	132
91	PLANO ABA LARGA	Prato Bolo 027	211	114
92	PAMPA	Pires Chá Pampa 014	125	295
93	SOFIA	Pires Café Sofia 012	905	138
94	SOFIA	Pires Café Sofia 014	905	146,5



PORCELANA SCHMIDT - CAMPO LARGO/PR

2019

95	BOLITA	Pires Café Bolita 012	127	101
96	BOLITA	Pires Consumé Bolita 0016	127	202,5
97	LAVAZZA	Pires Café Lavazza 012	105	153,5
98	LAVAZZA	Pires Café Consumé 012	105	129
99	LAVAZZA	Pires Chá Lavazza 015	105	170
100	ITALIA	Pires Café Italia Modificada 012	185	20,5
101	ITALIA	Pires Chá Italia Modificada 015	185	30,5
102	ITALIA	Pires Café Italia 012	185	142
103	ITALIA	Pires Café Italia 015	185	159,5
104	LILLY	Pires Café Lilly 011	104	167
105	LILLY	Pires Chá Lilly 014	104	158
106	BRASILIA	Pires Café Brasília 011	228	128
107	BRASILIA	Pires Chá Brasília 014	274	150
108	BRASILIA	Consumé Brasília 016	228	148
109	ARIZONA	Sobremesa Arizona 019	050	132
110	ARIZONA	Prato Razo Arizona 025	050	185,5
111	ESPLANADA	Pires Café Esplanada 011	051	163,5
112	ESPLANADA	Pires Sobremesa Esplanada 019	051	125,5
113	ESPLANADA	Prato Pão Esplanada 016	051	185,5
114	ESPLANADA	Prato Fundo Esplanada 023	051	103
115	ESPLANADA	Prato Raso Esplanada 023	051	170,5
116	ESPLANADA	Prato Sobremesa 021	051	89
117	ESPLANADA	Pires Chá Esplanada 015	051	172
118	ESPLANADA	Prato Raso Esplanada 028	051	124,5
119	ESPLANADA	Prato Raso Esplanada 025	051	170
120	TIGELA REDONDA	Travessa Redonda 013	014	67,5
121	TIGELA REDONDA	Travessa Redonda 015	014	73,5
122	TIGELA REDONDA	Travessa Redonda 018	014	76
123	TIGELA REDONDA	Travessa Redonda S/ Apoio 021	014	88
124	TIGELA REDONDA	Travessa Redonda 023	014	99
125	ARGENTINA	Pires Café 012	016	105,5
126	ARGENTINA	Chá Argentina 014	016	154
127	ARGENTINA	Prato Raso 027	016	194
128	GOUD	Prato Raso Itamarati 027	292	149
129	COUP	Sobremesa Voyage Coup 011	202	44,5
130	COUP	Coup 014	202	149
131	COUP	Prato Pão DH Coup 015	220	288,5
132	COUP	Prato Bolo Coup 027	202	85
133	COUP	Prato Raso Coup 026	202	65,5
134	COUP	Prato Arroz Coup 030	202	104
135	WAVES	Prato Sobremesa Waves 019	100	77
136	WAVES	Prato Raso Waves 026	100	113,5
137	WAVES	Prato Raso Waves 027	100	123
138	WAVES	Pires Café Waves 015	100	41,5
139	WAVES	Pires Chá Waves 015	100	55
140	WAVES	Prato Pão Waves 015	100	54
141	WAVES	Prato Consumé Waves 017	100	66
142	WAVES	Prato Arroz Waves 030	100	157,5
143	TIGELA ARTIS	Tigela Artis 017	-/-	125,5
144	TIGELA ARTIS	Tigela Artis 021	-/-	88,5



PORCELANA SCHMIDT - CAMPO LARGO/PR

2019

145	TIGELA ARTIS	Tigela Artiz 022	-/-	118
146	TIGELA ARTIS	Tigela Artiz 026	-/-	155,5
147	TEXAS	Sobremesa 019	213	76
148	TEXAS	Prato Raso Texas 022	213	153
149	TEXAS	Prato Arroz Texas 030	213	131
150	OVAL	Prato Oval Sobremesa 021	214	102,5
151	OVAL	Prato Oval Sobremesa 023	214	130
152	OVAL	Prato Arroz Oval 030	214	131,5
153	ABA LARGA	Pires Café 012	212	45
154	ABA LARGA	Plano ABA Larga 016	212	63,5
155	ABA LARGA	Pires Plano ABA Larga Café 015	212	62,5
156	ABA LARGA	Aba Larga Artico 028	243	157,5
157	ABA LARGA	Prato Sobremesa ABA Larga 021	212	85
158	ABA LARGA	Prato Bolo ABA Larga 028	212	124,5
159	ABA LARGA	Prato Arroz ABA Larga 030	212	157,5
160	NÓRDICO	Pires Chá 015	243	82,5
161	NÓRDICO	Pires Café 012	243	63
162	BETIT FOUR	Café Betit Four 012	229	102
163	BETIT FOUR	Pires Café 012	229	150
164	BETIT FOUR	Pires Chá 012	229	42
165	PREMIUM	Pires Chá 017	186	83,5
166	TORTA	Prato Bolo Torta 020	-/-	278
167	SALADA	Prato Salada 027	-/-	140,5
168	BRASILIA COUP	Prato Arroz 030	220	170,5

Total de Stecas [peças]:	168
Peso Total [quilogramas]:	23,3869





RESULTADO DA AVALIAÇÃO PATRIMONIAL 08/2019

LEGISLAÇÃO

O presente trabalho foi elaborado em consonância com as normas vigentes, NBR de acordo com as Leis 6404/76, 11638/2007 e 11941/09 e CPC 01 e 27 (ICP-10).

METODOLOGIA E CRITÉRIOS TÉCNICOS

Foram utilizados método comparativo direto de custo e dados de mercado.

Os Procedimentos Técnicos foram levantamento, vistoria técnica, entrevistas, pesquisa, fotos, visando a caracterização do bem.

Cotações e Pesquisa de Preços de Mercado, objetivando obter elementos e informações paramétricas de valor.

Avaliação dos bens deram-se através de critérios de cálculos adequados de acordo com a natureza do bem e as informações disponíveis no mercado.

EQUIPE TÉCNICA

Guilherme Roiko – Engenheiro Mecânico CREA/PR PR-137458/D

Irineu Teixeira Iachinski – Contador CRC/PR 64772-P

Adão Mário Roiko – Contador CRC/PR 017459-0

Rose Cleia Ceccon – Advogada OAB/PR 19.699

André Fernando Ferreira – Técnico

Rua Abel Scussiato, 13 - sala 01 - subsolo – Atuba – CEP 83.405-280 – Colombo – Pr

Fone/Fax: - (41) 3037-1861 E-mail: consultores.pr.associados@gmail.com





ITENS AVALIADOS

Número	Descrição	Unidade	Qtd.	Valor Unitário (R\$)	Valor Total Avaliado
1	Forno Muffa 1	CLG/PR	1	1.542.798,00	1.542.798,00
2	Forno Muffa 2	CLG/PR	1	1.518.319,00	1.518.319,00
3	Forno Verniz	CLG/PR	1	10.774.732,00	10.774.732,00
4	Forno Biscoito	CLG/PR	1	4.587.810,00	4.587.810,00
5	Forno Nibec	CLG/PR	1	1.354.010,00	1.354.010,00
6	Forno Intermitente	CLG/PR	1	1.419.637,00	1.419.637,00
7	Máquina Prato B (Grande)	CLG/PR	1	1.197.000,00	1.197.000,00
8	Máquina Prato C (Grande)	CLG/PR	1	1.054.500,00	1.054.500,00
9	Máquina Prato D (Grande)	CLG/PR	1	769.500,00	769.500,00
10	Máquina Prato E (Grande)	CLG/PR	1	1.197.000,00	1.197.000,00
11	Máquina Prato F (Grande)	CLG/PR	1	1.197.000,00	1.197.000,00
12	Máquina Prato A1 (Pequena)	CLG/PR	1	299.250,00	299.250,00
13	Máquina Prato A (Pequena)	CLG/PR	1	171.000,00	171.000,00
14	Máquina Prato G (Pequena)	CLG/PR	1	299.250,00	299.250,00
15	Maquina SM01	CLG/PR	1	128.250,00	128.250,00
16	Maquina SM02	CLG/PR	1	128.250,00	128.250,00
17	Maquina SM03	CLG/PR	1	128.250,00	128.250,00
18	Maquina SM04	CLG/PR	1	128.250,00	128.250,00
19	Maquina SM05	CLG/PR	1	128.250,00	128.250,00
20	Maquina SM06	CLG/PR	1	256.500,00	256.500,00
21	Maquina SM07	CLG/PR	1	256.500,00	256.500,00
22	Maquina SM08	CLG/PR	1	128.250,00	128.250,00
23	Maquina SM-R	CLG/PR	1	256.500,00	256.500,00
24	Carrossel	CLG/PR	1	219.510,00	219.510,00
25 a 43	Espanjar ME	CLG/PR	19	85.360,00	1.621.840,00
44	Maromba 01	CLG/PR	1	602.586,00	602.586,00
45	Maromba 02	CLG/PR	1	463.528,00	463.528,00
46	Maromba 03	CLG/PR	1	556.233,00	556.233,00
47	Maromba 04	CLG/PR	1	556.233,00	556.233,00
48	Maromba 05	CLG/PR	1	556.233,00	556.233,00
49	Maquina de Envernizar 01	CLG/PR	1	440.332,00	440.332,00
50	Maquina de Envernizar 02	CLG/PR	1	440.332,00	440.332,00
51	Maquina de Envernizar 03	CLG/PR	1	391.353,00	391.353,00
52	Gerador de eletricidade (Cummins)	CLG/PR	1	144.380,00	144.380,00
53	Gerador de eletricidade (Transmill)	CLG/PR	1	108.450,00	108.450,00

Rua Abel Scussiato, 13 - sala 01 - subsolo - Atuba - CEP 83.405-280 - Colombo - Pr

Fone/Fax: - (41) 3037-1861 E-mail: consultores.pr.associados@gmail.com



54	Gerador de eletricidade (MWM)	CLG/PR	1	156.310,00	156.310,00
55	Gerador de Calor 01	CLG/PR	1	18.930,00	18.930,00
56	Gerador de Calor 02	CLG/PR	1	18.930,00	18.930,00
57	Gerador de Calor (Baltur)	CLG/PR	1	18.500,00	18.500,00
58	Compressor de ar 01	CLG/PR	1	41.200,00	41.200,00
59	Compressor de ar 02	CLG/PR	1	41.200,00	41.200,00
60	Máquina Semi Automática 01	CLG/PR	1	67.550,00	67.550,00
61	Máquina Semi Automática 02	CLG/PR	1	67.550,00	67.550,00
62	Maquina Filetar	CLG/PR	1	338.256,00	338.256,00
63	Maquina Filetar	CLG/PR	1	338.256,00	338.256,00
64	Gerador de Calor 03	CLG/PR	1	18.930,00	18.930,00
65 a 1220	Carrinho Prateleira	CLG/PR	1156	1.836,00	2.122.416,00
1221	Forno Biscoito	POD/SC	1	1.482.000,00	1.482.000,00
1222	Maromba 01	POD/SC	1	417.175,00	417.175,00
1223	Maromba 02	POD/SC	1	417.175,00	417.175,00
1224	Maromba 03	POD/SC	1	417.175,00	417.175,00
1225	Conjunto Máquina xícaras Netzsch 01	POD/SC	1	1.054.500,00	1.054.500,00
1226	Conjunto Máquina xícaras Netzsch 02	POD/SC	1	1.054.500,00	1.054.500,00
1227	Conjunto Máquina Xícaras Netzsch 03	POD/SC	1	1.054.500,00	1.054.500,00
1228	Máquina automática de Pratos c/Secador	POD/SC	1	299.500,00	299.500,00
1229	Secador Pequeno P/ Pratos 1	POD/SC	1	299.250,00	299.250,00
1230	Secador Pequeno P/ Pratos 2	POD/SC	1	299.250,00	299.250,00
1231	Secador Pequeno P/ Pratos 3	POD/SC	1	299.250,00	299.250,00
1232	Máquina P/ Torneiar Pratos 01	POD/SC	1	256.500,00	256.500,00
1233	Máquina P/ Torneiar Pratos 02	POD/SC	1	256.500,00	256.500,00
1234	Máquina P/ Torneiar Pratos 03	POD/SC	1	256.500,00	256.500,00
1235	Máquina P/ Torneiar Pratos 04	POD/SC	1	256.500,00	256.500,00
1236	Máquina para torneiar saladeira e pires (pratos) 1	POD/SC	1	128.250,00	128.250,00
1237	Máquina para torneiar saladeira e pires (pratos) 2	POD/SC	1	128.250,00	128.250,00
1238	Secador para torneiar pés Pomerode	POD/SC	1	171.000,00	171.000,00
1239	Máquina P/ Torneiar Pés Pomerode 01	POD/SC	1	256.500,00	256.500,00
1240	Máquina P/ Torneiar Pés Pomerode 02	POD/SC	1	256.500,00	256.500,00
1241	Máquina P/ Torneiar Pés Pomerode 03	POD/SC	1	256.500,00	256.500,00
1242	Máquina P/ Torneiar Pés Pomerode 04	POD/SC	1	256.500,00	256.500,00
1243	Máquina de Esponjar 01	POD/SC	1	85.360,00	85.360,00
1244	Máquina de Esponjar 02	POD/SC	1	85.360,00	85.360,00
1245	Máquina de Esponjar 03	POD/SC	1	85.360,00	85.360,00
1246	Máquina de Esponjar 04	POD/SC	1	85.360,00	85.360,00
1247	Máquina de Esponjar 05	POD/SC	1	85.360,00	85.360,00

Rua Abel Scussiato, 13 - sala 01 - subsolo - Atuba - CEP 83.405-280 - Colombo - Pr

Fone/Fax: - (41) 3037-1861 E-mail: consultores.pr.associados@gmail.com





1248	Gerador (CUMIS 368 KVA)	POD/SC	1	70.212,00	70.212,00
1249 a 1703	Carrinhos Prateleiras	POD/SC	455	1.836,00	835.380,00
1704	Roller Prato Risoto - 15	CLG/PR	1	3.149,00	3.149,00
1705	Roller Prato Risoto - 21	CLG/PR	1	4.536,00	4.536,00
1706	Roller Prato Risoto - 27	CLG/PR	1	5.863,00	5.863,00
1707	Roller Prato Salada - 28	CLG/PR	1	6.204,00	6.204,00
1708 a 1709	Roller Waves - 11	CLG/PR	2	3.035,00	6.070,00
1710 a 1711	Roller Waves - 19	CLG/PR	2	3.104,00	6.208,00
1712 a 1713	Roller Waves - 26	CLG/PR	2	4.464,00	8.928,00
1714 a 1715	Roller Waves - 27	CLG/PR	2	4.512,00	9.024,00
1716	Roller Waves - 30	CLG/PR	1	4.556,00	4.556,00
1717 a 1718	Roller Waves Chá - 15	CLG/PR	2	4.602,00	9.204,00
1719 a 1720	Roller Waves Pão - 15	CLG/PR	2	3.107,00	6.214,00
1721 a 1722	Aba Larga - 12	CLG/PR	2	3.114,00	6.228,00
1723 a 1724	Roller Aba Larga - 21	CLG/PR	2	4.472,00	8.944,00
1725 a 1726	Roller Aba Larga - 28	CLG/PR	2	5.463,00	10.926,00
1727	Roller Aba Larga - 30	CLG/PR	1	5.613,00	5.613,00
1728 a 1729	Roller Arizona - 19	CLG/PR	2	3.128,00	6.256,00
1730 a 1731	Roller Arizona - 25	CLG/PR	2	3.260,00	6.520,00
1732	Roller Artis - 17	CLG/PR	1	3.112,00	3.112,00
1733	Roller Artis - 19	CLG/PR	1	4.474,00	4.474,00
1734	Roller Artis - 22	CLG/PR	1	5.164,00	5.164,00
1735 a 1736	Roller BH - 16	CLG/PR	2	3.053,00	6.106,00
1737 a 1740	Roller BH - 19	CLG/PR	4	3.205,00	12.820,00
1741 a 1744	Roller BH - 24	CLG/PR	4	3.296,00	13.184,00
1745 a 1746	Roller BH - 26	CLG/PR	2	3.447,00	6.894,00
1747 a 1748	Roller Cilindrico - 11	CLG/PR	2	3.084,00	6.168,00
1749 a 1750	Roller Cilindrico - 14	CLG/PR	2	3.090,00	6.180,00
1751 a 1754	Roller Cilindrico - 19	CLG/PR	4	3.215,00	12.860,00
1755 a 1759	Roller Cilindrico - 26	CLG/PR	5	3.274,00	16.370,00
1760 a 1761	Roller Cilindrico - 27	CLG/PR	2	3.385,00	6.770,00
1762 a 1763	Roller DH Coup. - 15	CLG/PR	2	3.104,00	6.208,00
1764 a 1767	Roller DH Coup. - 24	CLG/PR	4	3.422,00	13.688,00
1768	Roller DH Coup. - 30	CLG/PR	1	5.131,00	5.131,00
1769 a 1770	Roller Itamarati - 12	CLG/PR	2	3.078,00	6.156,00
1771 a 1772	Roller Itamarati - 15 Pão	CLG/PR	2	3.042,00	6.084,00
1773 a 1774	Roller Itamarati - 15	CLG/PR	2	3.058,00	6.116,00
1775 a 1780	Roller Itamarati - 19	CLG/PR	6	3.288,00	19.728,00
1781 a 1782	Roller Itamarati - 21	CLG/PR	2	3.370,00	6.740,00
1783 a 1784	Roller Itamarati - 23	CLG/PR	2	3.370,00	6.740,00
1785 a 1788	Roller Itamarati - 26	CLG/PR	4	4.448,00	17.792,00
1789 a 1793	Roller Itamarati - 27	CLG/PR	5	4.628,00	23.140,00

Rua Abel Scussiato, 13 - sala 01 - subsolo - Atuba - CEP 83.405-280 - Colombo - Pr

Fone/Fax: - (41) 3037-1861 E-mail: consultores.pr.associados@gmail.com



CONSULTORES ASSOCIADOS

1794 a 1795	Roller Itamarati - 30	CLG/PR	2	4.978,00	9.956,00
1796 a 1797	Roller Izabel - 09	CLG/PR	2	3.003,00	6.006,00
1798 a 1799	Roller Izabel - 11	CLG/PR	2	3.149,00	6.298,00
1800 a 1801	Roller Izabel - 14	CLG/PR	2	3.137,00	6.274,00
1801 a 1803	Roller Izabel - 19	CLG/PR	2	3.158,00	6.316,00
1804 a 1805	Roller Izabel - 26	CLG/PR	2	4.360,00	8.720,00
1806	Roller Izabel - 30	CLG/PR	1	4.530,00	4.530,00
1807	Roller Oca - 21	CLG/PR	1	4.488,00	4.488,00
1808	Roller Oca - 22	CLG/PR	1	4.488,00	4.488,00
1809	Roller Oca - 27	CLG/PR	1	4.478,00	4.478,00
1810 a 1811	Roller Plano - 12	CLG/PR	2	3.095,00	6.190,00
1812 a 1813	Roller Plano - 15	CLG/PR	2	3.075,00	6.150,00
1814 a 1815	Roller Plano - 21	CLG/PR	2	4.400,00	8.800,00
1816 a 1817	Roller Plano - 27	CLG/PR	2	5.344,00	10.688,00
1818 a 1819	Roller Plano - 30	CLG/PR	2	5.262,00	10.524,00
1820 a 1821	Roller Pomerode - 10	CLG/PR	2	3.084,00	6.168,00
1822 a 1823	Roller Pomerode - 11	CLG/PR	2	3.059,00	6.118,00
1824 a 1825	Roller Pomerode - 14	CLG/PR	2	3.108,00	6.216,00
1826 a 1829	Roller Pomerode - 19	CLG/PR	4	3.142,00	12.568,00
1830 a 1833	Roller Pomerode - 26	CLG/PR	4	4.528,00	18.112,00
1834	Roller Pomerode - 30	CLG/PR	1	5.336,00	5.336,00
1835	Roller Prato Pasta - 28	CLG/PR	1	5.353,00	5.353,00
1836 a 1837	Roller Prisma - 12	CLG/PR	2	3.078,00	6.156,00
1838 a 1843	Roller Prisma - 20	CLG/PR	6	3.850,00	23.100,00
1844 a 1849	Roller Prisma - 28	CLG/PR	6	5.276,00	31.656,00
1850 a 1851	Roller Protel - 11	CLG/PR	2	3.028,00	6.056,00
1852 a 1853	Roller Protel - 14	CLG/PR	2	3.060,00	6.120,00
1854 a 1855	Roller Protel - 19	CLG/PR	2	3.102,00	6.204,00
1856 a 1857	Roller Protel - 21	CLG/PR	2	4.105,00	8.210,00
1858 a 1861	Roller Protel - 26	CLG/PR	4	5.110,00	20.440,00
1862 a 1863	Roller Protel - 28	CLG/PR	2	5.211,00	10.422,00
1864	Roller Texas - 19	CLG/PR	1	3.195,00	3.195,00
1865 a 1867	Roller Texas - 27	CLG/PR	3	5.227,00	15.681,00
1868 a 1869	Roller Texas - 30	CLG/PR	2	5.144,00	10.288,00
1870	Roller Campo Languense - 16	CLG/PR	1	3.315,00	3.315,00
1871	Roller Campo Languense - 20	CLG/PR	1	5.338,00	5.338,00
1872	Roller Campo Languense - 25	CLG/PR	1	4.550,00	4.550,00
1873	Roller Campo Languense - 26	CLG/PR	1	8.707,00	8.707,00
1874 a 1875	Roller Tigela Canelada - 16	CLG/PR	2	4.760,00	9.520,00
1876	Roller Tigela Canelada - 21	CLG/PR	1	4.627,00	4.627,00
1877 a 1878	Roller Voyage - 26	CLG/PR	2	3.294,00	6.588,00
1879 a 1880	Roller Voyage - 27	CLG/PR	2	7.684,00	15.368,00

Rua Abel Scussiato, 13 - sala 01 - subsolo - Atuba - CEP 83.405-280 - Colombo - Pr

Fone/Fax: (41) 3037-1861 E-mail: consultores.pr.associados@gmail.com



1881	Roller Voyage - 30	CLG/PR	1	6.056,00	6.056,00
1882	Roller Voyage Saladeira - 24	CLG/PR	1	5.204,00	5.204,00
1883 a 1895	Modelo e Matriz Arcos (Pires Chá) 12/240	CLG/PR	13	3.482,00	45.266,00
1896 a 1908	Modelo e Matriz Arcos (Pires Café) 15/240	CLG/PR	13	3.482,00	45.266,00
1908 a 1919	Modelo e Matriz Arcos (Prt Risoto) 27/240	CLG/PR	11	3.732,00	41.052,00
1920 a 1932	Modelo e Matriz Arcos (Prt Risoto) 21/240	CLG/PR	13	3.483,00	45.279,00
1933 a 1945	Modelo e Matriz Arcos (Prt Risoto) 15/240	CLG/PR	13	3.483,00	45.279,00
1946 a 1958	Modelo e Matriz Arcos (Prt Sobremesa) 19/240	CLG/PR	13	3.483,00	45.279,00
1958 a 1969	Modelo e Matriz Arcos (Prt raso) 27/240	CLG/PR	11	3.730,00	41.030,00
1970 a 1982	Modelo e Matriz Argentina 12	CLG/PR	13	3.482,00	45.266,00
1983 a 1995	Modelo e Matriz Argentina 14	CLG/PR	13	3.484,00	45.292,00
1996 a 2008	Modelo e Matriz Arizona 19	CLG/PR	13	3.512,00	45.656,00
2009 a 2019	Modelo e Matriz Arizona 23	CLG/PR	11	3.645,00	40.095,00
2020 a 2030	Modelo e Matriz Arizona 24	CLG/PR	11	3.645,00	40.095,00
2031 a 2043	Modelo e Matriz Arizona 25	CLG/PR	13	3.645,00	47.385,00
2044 a 2056	Modelo e Matriz Ártico (Pires Café) 12/243	CLG/PR	13	3.482,00	45.266,00
2057 a 2069	Modelo e Matriz Ártico (Pires Chá) 15/243	CLG/PR	13	3.482,00	45.266,00
2070 a 2082	Modelo e Matriz Ártico (Prt Risoto) 15/243	CLG/PR	13	3.483,00	45.279,00
2083 a 2095	Modelo e Matriz Ártico (Prt Risoto) 21/243	CLG/PR	13	3.483,00	45.279,00
2096 a 2108	Modelo e Matriz Ártico (Prt Sobremesa) 21/243	CLG/PR	13	3.483,00	45.279,00
2109 a 2119	Modelo e Matriz Ártico (Prt Risoto) 27/243	CLG/PR	11	3.732,00	41.052,00
2120 a 2130	Modelo e Matriz Ártico (Prt Raso) 28/243	CLG/PR	11	3.730,00	41.030,00
2131 a 2132	Modelo e Matriz Ártico (Travessa) 34	CLG/PR	2	7.585,00	15.170,00
2133 a 2134	Modelo e Matriz Ártico (Travessa) 39	CLG/PR	2	8.045,00	16.090,00
2135 a 2147	Modelo e Matriz Aspen 12 (Pires Café)	CLG/PR	13	3.482,00	45.266,00

Rua Abel Sculsiato, 13 - sala 01 - subsolo - Atuba - CEP 83.405-280 - Colombo - Pr

Fone/Fax: - (41) 3037-1861 E-mail: consultores.pr.associados@gmail.com





2148 a 2160	Modelo e Matriz Aspen 15 (Pires Chá)	CLG/PR	13	3.482,00	45.266,00
2161 a 2173	Modelo e Matriz Aspen 19 (Prt Sobremesa)	CLG/PR	13	3.512,00	45.656,00
2174 a 2186	Modelo e Matriz Aspen 26 (Prt Raso)	CLG/PR	13	3.645,00	47.385,00
2187 a 2188	Modelo e Matriz Aviação 10 (Travessa)	CLG/PR	2	5.547,00	11.094,00
2189 a 2190	Modelo e Matriz Aviação 16 (Travessa)	CLG/PR	2	5.712,00	11.424,00
2191 a 2203	Modelo e Matriz BH 16 (Prt Pão)	CLG/PR	13	3.612,00	46.956,00
2204 a 2205	Modelo e Matriz BH 17 (Travessa Funda)	CLG/PR	2	5.418,00	10.836,00
2206 a 2218	Modelo e Matriz BH 19 (Prt Sobremesa)	CLG/PR	13	3.634,00	47.242,00
2219 a 2220	Modelo e Matriz BH 23 (Travessa Funda)	CLG/PR	2	8.112,00	16.224,00
2221 a 2233	Modelo e Matriz BH 24 (Prt Raso)	CLG/PR	13	3.824,00	49.712,00
2234 A 2235	Modelo e Matriz BH 26 (Travessa Rasa)	CLG/PR	2	4.118,00	8.236,00
2236 a 2248	Modelo e Matriz BH 26 (Prt Raso)	CLG/PR	13	5.816,00	75.608,00
2249 a 2250	Modelo e Matriz BH 28 (Travessa Rasa)	CLG/PR	2	5.816,00	11.632,00
2251 a 2263	Modelo e Matriz Bolita 12 (Pires Café)	CLG/PR	13	3.482,00	45.266,00
2264 a 2276	Modelo e Matriz Bolita 16 (Pires Chá)	CLG/PR	13	3.322,00	43.186,00
2277 a 2278	Modelo e Matriz Brasil 5 (Pote Manteiga)	CLG/PR	2	6.492,00	12.984,00
2279 a 2280	Modelo e Matriz Brasil 11 (Forma Retangular)	CLG/PR	2	6.492,00	12.984,00
2281 a 2282	Modelo e Matriz Brasil 13 (Bandeja Quadrada)	CLG/PR	2	6.318,00	12.636,00
2283 a 2295	Modelo e Matriz Brasil 14 (Pires Chá)	CLG/PR	13	3.612,00	46.956,00
2296 a 2308	Modelo e Matriz Brasília 11 (Pires Chá)	CLG/PR	13	3.322,00	43.186,00
2309 a 2310	Modelo e Matriz Brasília 12 (Forma Leiteira)	CLG/PR	2	6.036,00	12.072,00

Rua Abel Scussiato, 13 - sala 01 - subsolo - Atuba - CEP 83.405-280 - Colombo - Pr

Fone/Fax: - (41) 3037-1861 E-mail: consultores.pr.associados@gmail.com





CONSULTORES ASSOCIADOS

2311 a 2323	Modelo e Matriz Brasília 16 (Prt Pão)	CLG/PR	13	3.714,00	48.282,00
2324 a 2336	Modelo e Matriz Cilíndrico 11 (Pires Café)	CLG/PR	13	3.482,00	45.266,00
2337 a 2338	Modelo e Matriz Cilíndrico 12 (Forma Creme)	CLG/PR	2	6.263,00	12.526,00
2339 a 2351	Modelo e Matriz Cilíndrico 14 (Pires Chá)	CLG/PR	13	3.482,00	45.266,00
2352 a 2364	Modelo e Matriz Cilíndrico 15 (Prt Pão)	CLG/PR	13	3.482,00	45.266,00
2365 a 2366	Modelo e Matriz Cilíndrico 25 (Tampa Cafeteira)	CLG/PR	2	7.112,00	14.224,00
2677 a 2368	Modelo e Matriz Cilíndrico 25 (Formas Cafeteira)	CLG/PR	2	7.585,00	15.170,00
2369 a 2381	Modelo e Matriz Cilíndrico 28 (Prato Pasta)	CLG/PR	13	3.732,00	48.516,00
2382 a 2383	Modelo e Matriz Cilíndrico 30 (Leiteira)	CLG/PR	2	7.878,00	15.756,00
2384 a 2385	Modelo e Matriz Cilíndrico 50 (Cafeteira)	CLG/PR	2	6.816,00	13.632,00
2386 a 2387	Modelo e Matriz Cilíndrico 50 (Leiteira)	CLG/PR	2	7.878,00	15.756,00
2388 a 2389	Modelo e Matriz Cilíndrico 50 (Tampa Cilíndrica)	CLG/PR	2	6.816,00	13.632,00
2390 a 2391	Modelo e Matriz Cilíndrico 60 (Bule)	CLG/PR	2	7.912,00	15.824,00
2392 a 2393	Modelo e Matriz Cilíndrico 60 (Tampa Cafeteira)	CLG/PR	2	6.818,00	13.636,00
2394 a 2395	Modelo e Matriz Colorama 13 (Forma Coração)	CLG/PR	2	7.912,00	15.824,00
2396 a 2397	Modelo e Matriz Colorama 15 (Forma Retangular)	CLG/PR	2	7.212,00	14.424,00
2398 a 2399	Modelo e Matriz Colorama 17 (Forma Redonda)	CLG/PR	2	7.118,00	14.236,00
2400 a 2401	Modelo e Matriz Colorama 17 (Forma Retangular)	CLG/PR	2	7.212,00	14.424,00
2402 a 2403	Modelo e Matriz Colorama 17 (Travessa)	CLG/PR	2	6.864,00	13.728,00
2404 a 2405	Modelo e Matriz Colorama 20 (Travessa Oval)	CLG/PR	2	6.916,00	13.832,00
2406 a 2407	Modelo e Matriz Colorama 20 (Forma Lasanha)	CLG/PR	2	7.186,00	14.372,00

Rua Abel Sculsiato, 13 - sala 01 - subsolo - Atuba - CEP 83.405-280 - Colombo - Pr

Fone/Fax: - (41) 3037-1861 E-mail: consultores.pr.associados@gmail.com





2408 a 2409	Modelo e Matriz Colorama 22 (Forma Redonda)	CLG/PR	2	7.118,00	14.236,00
2410 a 2411	Modelo e Matriz Colorama 23 (Travessa Oval)	CLG/PR	2	6.916,00	13.832,00
2412 a 2413	Modelo e Matriz Colorama 23 (Forma Retangular)	CLG/PR	2	7.212,00	14.424,00
2413 a 2415	Modelo e Matriz Colorama 24 (Forma Retangular)	CLG/PR	2	7.212,00	14.424,00
2416 a 2417	Modelo e Matriz Colorama 26 (Forma Laranja)	CLG/PR	2	7.186,00	14.372,00
2418 a 2419	Modelo e Matriz Colorama 28 (Forma)	CLG/PR	2	7.124,00	14.248,00
2420 a 2421	Modelo e Matriz Colorama 28 (Forma Retangular)	CLG/PR	2	7.212,00	14.424,00
2422 a 2424	Modelo e Matriz Colorama 32 (Forma Retangular)	CLG/PR	2	7.212,00	14.424,00
2424 a 2425	Modelo e Matriz Colorama 33 (Forma Retangular)	CLG/PR	2	7.212,00	14.424,00
2425 a 2427	Modelo e Matriz Colorama 40 (Forma Retangular)	CLG/PR	2	7.212,00	14.424,00
2428 a 2429	Modelo e Matriz Couvert 6 (Forma Marcador Queijo)	CLG/PR	2	6.315,00	12.630,00
2430 a 2431	Modelo e Matriz Couvert 7 (Mini Bowl Quadrado)	CLG/PR	2	6.118,00	12.236,00
2432 a 2433	Modelo e Matriz Couvert 7 (Mini Petisco)	CLG/PR	2	4.856,00	9.712,00
2434 a 2435	Modelo e Matriz Couvert 7 (Forma Colher)	CLG/PR	2	6.316,00	12.632,00
2436 a 2437	Modelo e Matriz Couvert 13 (Mini Travessa Redonda)	CLG/PR	2	6.834,00	13.668,00
2438 a 2439	Modelo e Matriz Couvert 13 (Mini Saladeira)	CLG/PR	2	6.118,00	12.236,00
2440 a 2441	Modelo e Matriz Couvert 14 (Petisco Couvert)	CLG/PR	2	5.934,00	11.868,00
2442 a 2443	Modelo e Matriz Couvert 14 (Forma Mini Caçarola)	CLG/PR	2	5.622,00	11.244,00
2444 a 2445	Modelo e Matriz Couvert 15 (Forma Base de Bowl Gota)	CLG/PR	2	5.418,00	10.836,00
2446 a 2447	Modelo e Matriz Couvert 16 (Forma Base de Bowl Gota)	CLG/PR	2	5.418,00	10.836,00
2448 a 2449	Modelo e Matriz Couvert 18 (Forma Mini Travessa Oval)	CLG/PR	2	5.622,00	11.244,00

Rua Abel Scussiato, 13 - sala 01 - subsolo - Atuba - CEP 83.405-280 - Colombo - Pr

Fone/Fax: + (41) 3037-1861 E-mail: consultores.pr.associados@gmail.com





2450 a 2451	Modelo e Matriz Couvert 19 (Forma Mini Petisco)	CLG/PR	2	5.834,00	11.668,00
2452 a 2464	Modelo e Matriz Couvert 20 (Prt Raso)	CLG/PR	13	3.730,00	48.490,00
2465 a 2466	Modelo e Matriz Couvert 21 (Bandeja Retangular)	CLG/PR	2	6.816,00	13.632,00
2467 a 2468	Modelo e Matriz Couvert 27 (Bandeja Retangular)	CLG/PR	2	6.816,00	13.632,00
2469 a 2470	Modelo e Matriz Couvert 28 (Bandeja Retangular)	CLG/PR	2	6.816,00	13.632,00
2471 a 2472	Modelo e Matriz Couvert 37 (Bandeja Retangular)	CLG/PR	2	6.816,00	13.632,00
2473 a 2474	Modelo e Matriz Couvert 40 (Bandeja Retangular)	CLG/PR	2	6.816,00	13.632,00
2475 a 2476	Modelo e Matriz Delicia 21 (Bandeja Sanduiches)	CLG/PR	2	6.456,00	12.912,00
2477 a 2489	Modelo e Matriz DH 14 (Pires Chá)	CLG/PR	13	3.322,00	43.186,00
2490 a 2502	Modelo e Matriz DH 15 (Pires Pão)	CLG/PR	13	3.482,00	45.266,00
2503 a 2515	Modelo e Matriz DH 19 (Prt Sobremesa)	CLG/PR	13	3.482,00	45.266,00
2516 a 2523	Modelo e Matriz DH 21 (Prt Sobremesa)	CLG/PR	8	3.482,00	27.856,00
2524 a 2536	Modelo e Matriz DH 24 (Prt Raso)	CLG/PR	13	3.730,00	48.490,00
2537 a 2538	Modelo e Matriz DH 26 (Travessa Rasa)	CLG/PR	2	7.118,00	14.236,00
2539 a 2549	Modelo e Matriz DH 27 (Prato Raso)	CLG/PR	11	3.730,00	41.030,00
2550 a 2551	Modelo e Matriz DH 28 (Travessa Rasa)	CLG/PR	2	7.118,00	14.236,00
2552 a 2559	Modelo e Matriz DH 30 (Prt Arroz)	CLG/PR	8	3.730,00	29.840,00
2560 a 2561	Modelo e Matriz Divisionado 15 (Travessa)	CLG/PR	2	7.456,00	14.912,00
2562 a 2563	Modelo e Matriz Divisionado 17 (Prato)	CLG/PR	2	3.483,00	6.966,00
2564 a 2565	Modelo e Matriz Divisionado 27 (Travessa)	CLG/PR	2	7.456,00	14.912,00
2566 a 2567	Modelo e Matriz Divisionado 31 (Prato)	CLG/PR	2	3.483,00	6.966,00

Rua Abel Scussiato, 13 - sala 01 - subsolo - Atuba - CEP 83.405-280 - Colombo - Pr

Fone/Fax: - (41) 3037-1861 E-mail: consultores.pr.associados@gmail.com



CONSULTORES ASSOCIADOS

2568 a 2580	Modelo e Matriz Empilhavel 11 (Pires Café)	CLG/PR	13	3.482,00	45.266,00
2581 a 2593	Modelo e Matriz Empilhavel 14 (Pires Chá)	CLG/PR	13	3.322,00	43.186,00
2594 a 2595	Modelo e Matriz Esplanada 10 (Molheiro)	CLG/PR	2	4.112,00	8.224,00
2596 a 2608	Modelo e Matriz Esplanada 11 (Pires Café)	CLG/PR	13	3.482,00	45.266,00
2609 a 2621	Modelo e Matriz Esplanada 15 (Pires Chá)	CLG/PR	13	3.322,00	43.186,00
2622 a 2623	Modelo e Matriz Festão 02 (Formas Colher)	CLG/PR	2	5.746,00	11.492,00
2624 a 2625	Modelo e Matriz Festão 09 (Formas Colher)	CLG/PR	2	5.746,00	11.492,00
2626 a 2627	Modelo e Matriz Festão 13 (Formas Colher)	CLG/PR	2	5.746,00	11.492,00
2628 a 2629	Modelo e Matriz Festão 15 (Formas Colher)	CLG/PR	2	5.746,00	11.492,00
2630 a 2642	Modelo e Matriz Gourmet 15 (Prt Pão)	CLG/PR	13	3.483,00	45.279,00
2643 a 2655	Modelo e Matriz Gourmet 19 (Prt Sobremesa)	CLG/PR	13	3.483,00	45.279,00
2656 a 2668	Modelo e Matriz Gourmet 26 (Prt Raso)	CLG/PR	13	3.730,00	48.490,00
2669 a 2679	Modelo e Matriz Gourmet 28 (Prt Raso)	CLG/PR	11	3.730,00	41.030,00
2680 a 2687	Modelo e Matriz Gourmet 30 (Prt Raso)	CLG/PR	8	3.730,00	29.840,00
2688 a 2689	Modelo e Matriz Guadalajara 08 (Paliteiro)	CLG/PR	2	4.256,00	8.512,00
2690 a 2691	Modelo e Matriz Guadalajara 08 (Pimenteiro)	CLG/PR	2	4.324,00	8.648,00
2692 a 2693	Modelo e Matriz Guadalajara 08 (Saleiro)	CLG/PR	2	4.634,00	9.268,00
2694 a 2695	Modelo e Matriz Hudson 23 (Travessa Rasa)	CLG/PR	2	7.118,00	14.236,00
2696 a 2697	Modelo e Matriz Hudson 24 (Travessa Rasa)	CLG/PR	2	7.118,00	14.236,00
2698 a 2699	Modelo e Matriz Hudson 26 (Travessa Rasa)	CLG/PR	2	7.118,00	14.236,00
2700 a 2701	Modelo e Matriz Inter 10 (Formas de Cremeira)	CLG/PR	2	4.126,00	8.252,00

Rua Abel Scussiato, 13 - sala 01 - subsolo - Atuba - CEP 83.405-280 - Colombo - Pr

Fone/Fax: - (41) 3037-1861 E-mail: consultores.pr.associados@gmail.com

RCC
CONSULTORES ASSOCIADOS

2702 a 2703	Modelo e Matriz Inter 30 (Bule)	CLG/PR	2	5.456,00	10.912,00
2704 a 2705	Modelo e Matriz Inter 30 (Tampa Bule)	CLG/PR	2	4.626,00	9.252,00
2706 a 2718	Modelo e Matriz Itália 12 (Pires Café)	CLG/PR	13	3.480,00	45.240,00
2719 a 2731	Modelo e Matriz Itália 15 (Pires Chá)	CLG/PR	13	3.322,00	43.186,00
2732 a 2744	Modelo e Matriz Itamarati 12 (Pires Chá)	CLG/PR	13	3.322,00	43.186,00
2745 a 2758	Modelo e Matriz Itamarati 15 (Prt Pão)	CLG/PR	13	3.483,00	45.279,00
2759 a 2770	Modelo e Matriz Itamarati 15 (Pires Café)	CLG/PR	13	3.482,00	45.266,00
2771 a 2783	Modelo e Matriz Itamarati 19 (Prt Sobremesa)	CLG/PR	13	3.483,00	45.279,00
2784 a 2796	Modelo e Matriz Itamarati 21 (Prt Sobremesa)	CLG/PR	13	3.483,00	45.279,00
2797 a 2809	Modelo e Matriz Itamarati 26 (Prt Raso)	CLG/PR	13	3.730,00	48.490,00
2810 a 2822	Modelo e Matriz Itamarati 27 (Prt Raso)	CLG/PR	13	3.730,00	48.490,00
2823 a 2830	Modelo e Matriz Itamarati 30 (Prt Arroz)	CLG/PR	8	3.480,00	27.840,00
2831 a 2832	Modelo e Matriz Itamarati 100 (Corpo Cafeteira)	CLG/PR	2	6.816,00	13.632,00
2833 a 2834	Modelo e Matriz Itamarati 100 (Forma de Leiteira)	CLG/PR	2	7.878,00	15.756,00
2835 a 2836	Modelo e Matriz Itamarati 100 (Tampa Cafeteira)	CLG/PR	2	6.818,00	13.636,00
2837 a 2838	Modelo e Matriz Itamarati 125 (Corpo Bule)	CLG/PR	2	7.912,00	15.824,00
2839 a 2840	Modelo e Matriz Itamarati 125 (Tampa Bule)	CLG/PR	2	6.616,00	13.232,00
2841 a 2848	Modelo e Matriz Itamarati 200 (Sopeira)	CLG/PR	8	5.816,00	46.528,00
2849 a 2856	Modelo e Matriz Itamarati 200 (Tampa Sopeira)	CLG/PR	8	4.539,00	36.312,00
2857 a 2869	Modelo e Matriz Izabel 11 (Pires Café)	CLG/PR	13	3.482,00	45.266,00
2870 a 2882	Modelo e Matriz Izabel 14 (Pires Chá)	CLG/PR	13	3.322,00	43.186,00

Rua Abel Scussiato, 13 - sala 01 - subsolo - Atuba - CEP 83.405-280 - Colombo - Pr

Fone/Fax: - (41) 3037-1861 E-mail: consultores_pr.associados@gmail.com



2883 a 2895	Modelo e Matriz Izabel 19 (Prt Sobremesa)	CLG/PR	13	3.483,00	45.279,00
2896 a 2908	Modelo e Matriz Izabel 26 (Prt Raso)	CLG/PR	13	3.730,00	48.490,00
2909 a 2921	Modelo e Matriz Lavazza 12 (Pires Café)	CLG/PR	13	3.482,00	45.266,00
2922 a 2934	Modelo e Matriz Lavazza 15 (Pires Chá)	CLG/PR	13	3.322,00	43.186,00
2935 a 2947	Modelo e Matriz Luiza 12 (Pires Café)	CLG/PR	13	3.322,00	43.186,00
2948 a 2960	Modelo e Matriz Luiza 14 (Pires Chá)	CLG/PR	13	3.322,00	43.186,00
2961 a 2973	Modelo e Matriz Luiza 19 (Prt Sobremesa)	CLG/PR	13	3.483,00	45.279,00
2974 a 2986	Modelo e Matriz Luiza 27 (Prt Raso)	CLG/PR	13	3.730,00	48.490,00
2987 a 2999	Modelo e Matriz Lys 11 (Pires Café)	CLG/PR	13	3.322,00	43.186,00
3000 a 3012	Modelo e Matriz Lys 14 (Pires Chá)	CLG/PR	13	3.322,00	43.186,00
3013 a 3025	Modelo e Matriz Lys 15 (Prt Risoto)	CLG/PR	13	3.730,00	48.490,00
3026 a 3038	Modelo e Matriz Lys 19 (Prt Sobremesa)	CLG/PR	13	3.483,00	45.279,00
3039 a 3051	Modelo e Matriz Lys 21 (Prt Risoto)	CLG/PR	13	3.483,00	45.279,00
3052 a 3064	Modelo e Matriz Lys 27 (Prt Risoto)	CLG/PR	13	3.483,00	45.279,00
3065 a 3077	Modelo e Matriz Lys 27 (Prt Raso)	CLG/PR	13	3.730,00	48.490,00
3078 a 3090	Modelo e Matriz Oca 21 (Prt Sobremesa)	CLG/PR	13	3.483,00	45.279,00
3091 a 3103	Modelo e Matriz Oca 22 (Prt Fundo)	CLG/PR	13	3.930,00	51.090,00
3104 a 3114	Modelo e Matriz Oca 27 (Prt Raso)	CLG/PR	11	3.730,00	41.030,00
3115 a 3116	Modelo e Matriz Oriental 14 (Forma Petisco)	CLG/PR	2	4.657,00	9.314,00
3117 a 3129	Modelo e Matriz Oval 20 (Prt Raso)	CLG/PR	13	3.730,00	48.490,00
3130 a 3142	Modelo e Matriz Oval 23 (Prt Oval)	CLG/PR	13	3.912,00	50.856,00

Rua Abel Scussiato, 13 - sala 01 - subsolo - Atuba - CEP 83.405-280 - Colombo - Pr

Fone/Fax: - (41) 3037-1861 E-mail: consultores.pr.associados@gmail.com






3143 a 3151	Modelo e Matriz Oval 30 (Prt Oval)	CLG/PR	9	3.912,00	35.208,00
3152 a 3164	Modelo e Matriz Pampa 14 (Pires Chá)	CLG/PR	13	3.322,00	43.186,00
3165 a 3177	Modelo e Matriz Petit Four 12 (Pires Café)	CLG/PR	13	3.482,00	45.266,00
3178 a 3190	Modelo e Matriz Petit Four 16 (Prt Pão)	CLG/PR	13	3.483,00	45.279,00
3191 a 3203	Modelo e Matriz Plano aba estreita 11 (Pires Café)	CLG/PR	13	3.482,00	45.266,00
3204 a 3216	Modelo e Matriz Plano aba estreita 15 (Prt Pão)	CLG/PR	13	3.483,00	45.279,00
3217 a 3229	Modelo e Matriz Plano aba estreita 15 (Pire Chá)	CLG/PR	13	3.322,00	43.186,00
3230 a 3242	Modelo e Matriz Plano aba estreita 20 (Prato Sobremesa)	CLG/PR	13	3.483,00	45.279,00
3243 a 3253	Modelo e Matriz Plano aba estreita 27 (Prato Raso)	CLG/PR	11	3.730,00	41.030,00
3254 a 3261	Modelo e Matriz Plano aba estreita 30 (Prato Raso)	CLG/PR	8	3.730,00	29.840,00
3262 a 3274	Modelo e Matriz Plano aba larga 12 (Pires Café)	CLG/PR	13	3.482,00	45.266,00
3275 a 3287	Modelo e Matriz Plano aba larga 15 (Pires Chá)	CLG/PR	13	3.322,00	43.186,00
3288 a 3300	Modelo e Matriz Plano aba larga 16 (Prt Pão)	CLG/PR	13	3.483,00	45.279,00
3301 a 3313	Modelo e Matriz Plano aba larga 21 (Prt Sobremesa)	CLG/PR	13	3.483,00	45.279,00
3314 a 3326	Modelo e Matriz Plano aba larga 28 (Prt Raso)	CLG/PR	13	3.730,00	48.490,00
3327 a 3334	Modelo e Matriz Plano aba larga 30 (Prt Raso)	CLG/PR	8	3.730,00	29.840,00
3335 a 3347	Modelo e Matriz Pomerode 10 (Pires Café)	CLG/PR	13	3.482,00	45.266,00
3348 a 3360	Modelo e Matriz Pomerode 11 (Pires Café)	CLG/PR	13	3.482,00	45.266,00
3361 a 3373	Modelo e Matriz Pomerode 13 (Pires Chá)	CLG/PR	13	3.322,00	43.186,00
3374 a 3387	Modelo e Matriz Pomerode 14 (Pires Chá)	CLG/PR	13	3.322,00	43.186,00
3387 a 3399	Modelo e Matriz Pomerode 19 (Pires Chá)	CLG/PR	13	3.322,00	43.186,00

Rua Abel Scussiato, 13 - sala 01 - subsolo - Atuba - CEP 83.405-280 - Colombo - Pr

Fone/Fax: - (41) 3037-1861 E-mail: consultores.pr.associados@gmail.com





3400 a 3412	Modelo e Matriz Pomerode 24 (Saladeira)	CLG/PR	13	4.118,00	53.534,00
3413 a 3425	Modelo e Matriz Pomerode 26 (Prt Raso)	CLG/PR	13	3.730,00	48.490,00
3426 a 3436	Modelo e Matriz Pomerode 27 (Prt Raso)	CLG/PR	11	3.730,00	41.030,00
3437 a 3438	Modelo e Matriz Pomerode 28 (Travessa Rasa)	CLG/PR	2	7.118,00	14.236,00
3438 a 3346	Modelo e Matriz Pomerode 30 (Prato Arroz)	CLG/PR	8	3.730,00	29.840,00
3347 a 3448	Modelo e Matriz Pomerode 32 (Travessa Rasa)	CLG/PR	2	7.118,00	14.236,00
3449 a 3450	Modelo e Matriz Pomerode 35 (Açucareiro)	CLG/PR	2	5.348,00	10.696,00
3451 a 3452	Modelo e Matriz Pomerode 35 (Tampa Açucareiro)	CLG/PR	2	5.239,00	10.478,00
3453 a 3454	Modelo e Matriz Pomerode 36 (Travessa Rasa)	CLG/PR	2	7.118,00	14.236,00
3455 a 3456	Modelo e Matriz Pomerode 100 (Corpo Cafeteira)	CLG/PR	2	6.818,00	13.636,00
3457 a 3458	Modelo e Matriz Pomerode 100 (Corpo Leiteira)	CLG/PR	2	7.878,00	15.756,00
3459 a 3460	Modelo e Matriz Pomerode 100 (Tampa Cafeteira)	CLG/PR	2	6.816,00	13.632,00
3461 a 3462	Modelo e Matriz Pomerode 125 (Corpo Bule)	CLG/PR	2	7.912,00	15.824,00
3463 a 3464	Modelo e Matriz Pomerode 125 (Tampa Bule)	CLG/PR	2	6.822,00	13.644,00
3465 a 3466	Modelo e Matriz Pomerode 200 (Corpo Sopeira)	CLG/PR	2	5.666,00	11.332,00
3467 a 3479	Modelo e Matriz Premium Pilão 13 (Pires Café)	CLG/PR	13	3.482,00	45.266,00
3480 a 3492	Modelo e Matriz Premium Pilão 17 (Pires)	CLG/PR	13	3.322,00	43.186,00
3493 a 3505	Modelo e Matriz Premium Prisma 12 (Pires Café)	CLG/PR	13	3.482,00	45.266,00
3506 a 3518	Modelo e Matriz Premium Prisma 15 (Pires Chá)	CLG/PR	13	3.322,00	43.186,00
3519 a 3531	Modelo e Matriz Premium Prisma 16 (Prt Pão)	CLG/PR	13	3.483,00	45.279,00
3532 a 3544	Modelo e Matriz Premium Prisma 18 (Forma Pires)	CLG/PR	13	4.112,00	53.456,00

Rua Abel Scussiato, 13 - sala 01 - subsolo - Atuba - CEP 83.405-280 - Colombo - Pr

Fone/Fax: (41) 3037-1861 E-mail: consultores.or.associados@gmail.com





3545 a 3557	Modelo e Matriz Premium Prisma 20 (Prt Sobremesa)	CLG/PR	13	3.483,00	45.279,00
3558 a 3568	Modelo e Matriz Premium Prisma 24 (Saladeira)	CLG/PR	11	4.118,00	45.298,00
3569 a 3570	Modelo e Matriz Premium Prisma 28 (Travessa Rasa)	CLG/PR	2	7.118,00	14.236,00
3571 a 3581	Modelo e Matriz Premium Prisma 28 (Prt Raso)	CLG/PR	11	3.483,00	38.313,00
3582 a 3587	Modelo e Matriz Premium Prisma 32 (Prt Bolo e Arroz)	CLG/PR	6	3.483,00	20.898,00
3588 a 3589	Modelo e Matriz Premium Prisma 36 (Travessa Rasa)	CLG/PR	2	7.118,00	14.236,00
3590 a 3597	Modelo e Matriz Premium Prisma 200 (Sopeira)	CLG/PR	8	4.118,00	32.944,00
3598 a 3605	Modelo e Matriz Premium Prisma 200 (Tampa Sopeira)	CLG/PR	8	4.057,00	32.456,00
3606 a 3618	Modelo e Matriz Protel 11 (Pires Café)	CLG/PR	13	3.482,00	45.266,00
3619 a 3631	Modelo e Matriz Protel 16 (Prt Pão)	CLG/PR	13	3.483,00	45.279,00
3632 a 3638	Modelo e Matriz Protel 17 (Saladeira)	CLG/PR	7	4.118,00	28.826,00
3639 a 3651	Modelo e Matriz Protel 17 (Pires Consumé)	CLG/PR	13	3.482,00	45.266,00
3652 a 3664	Modelo e Matriz Protel 19 (Prt Sobremesa)	CLG/PR	13	3.483,00	45.279,00
3665 a 3677	Modelo e Matriz Protel 21 (Prt Sobremesa)	CLG/PR	13	3.483,00	45.279,00
3678 a 3690	Modelo e Matriz Protel 24 (Prt Raso)	CLG/PR	13	3.730,00	48.490,00
3691 a 3692	Modelo e Matriz Protel 25 (Travessa Rasa)	CLG/PR	2	7.118,00	14.236,00
3693 a 3703	Modelo e Matriz Protel 25 (Prt Raso)	CLG/PR	11	3.730,00	41.030,00
3704 a 3716	Modelo e Matriz Protel 26 (Prt Raso)	CLG/PR	13	3.730,00	48.490,00
3717 a 3729	Modelo e Matriz Protel 28 (Prt Raso)	CLG/PR	13	3.730,00	48.490,00
3730 a 3731	Modelo e Matriz Protel 29 (Travessa Rasa)	CLG/PR	2	7.118,00	14.236,00
3732 a 3733	Modelo e Matriz Protel 33 (Travessa Rasa)	CLG/PR	2	7.118,00	14.236,00

Rua Abel Scussiato, 13 - sala 01 - subsolo - Atuba - CEP 83.405-280 - Colombo - Pr

Fone/Fax: - (41) 3037-1861 E-mail: consultores.pr.associados@gmail.com





3734 a 3735	Modelo e Matriz Bandeja Quadrada 16 (Bandeja Quadrada)	CLG/PR	2	6.810,00	13.620,00
3736 a 3737	Modelo e Matriz Bandeja Retangular 23 (Bandeja Quadrada)	CLG/PR	2	6.810,00	13.620,00
3738 a 3739	Modelo e Matriz Bandeja Retangular 24 (Bandeja Retangular)	CLG/PR	2	6.810,00	13.620,00
3740 a 3741	Modelo e Matriz Bandeja Retangular 27 (Bandeja Retangular)	CLG/PR	2	6.810,00	13.620,00
3742 a 3743	Modelo e Matriz Bandeja Retangular 31 (Bandeja Retangular)	CLG/PR	2	6.810,00	13.620,00
3744 a 3756	Modelo e Matriz Risoto 15 (Prt Risoto)	CLG/PR	13	3.730,00	48.490,00
3757 a 3769	Modelo e Matriz Risoto 21 (Prt Risoto)	CLG/PR	13	3.730,00	48.490,00
3770 a 3780	Modelo e Matriz Risoto 27 (Prt Risoto)	CLG/PR	11	3.730,00	41.030,00
3781 a 3793	Modelo e Matriz Rita 11 (Pires Café)	CLG/PR	13	3.482,00	45.266,00
3794 a 3806	Modelo e Matriz Rita 14 (Pires Chá)	CLG/PR	13	3.322,00	43.186,00
3807 a 3813	Modelo e Matriz Saladeira 16 (Saladeira)	CLG/PR	7	4.118,00	28.826,00
3814 a 3820	Modelo e Matriz Saladeira 17 (Saladeira)	CLG/PR	7	4.118,00	28.826,00
3821 a 3827	Modelo e Matriz Saladeira 19 (Saladeira)	CLG/PR	7	4.118,00	28.826,00
3828 a 3834	Modelo e Matriz Saladeira 22 (Saladeira)	CLG/PR	7	4.118,00	28.826,00
3835 a 3842	Modelo e Matriz Saladeira 25 (Saladeira/Bowl)	CLG/PR	8	4.118,00	32.944,00
3843 a 3849	Modelo e Matriz Saladeira 26 (Saladeira)	CLG/PR	7	4.118,00	28.826,00
3850 a 3860	Modelo e Matriz Saladeira 27 (Prt Salada)	CLG/PR	11	3.732,00	41.052,00
3861 a 3868	Modelo e Matriz Super Bowl 20 (Saladeira/Bowl)	CLG/PR	8	4.228,00	33.824,00
3869 a 3881	Modelo e Matriz Saturno 11 (Pires Café)	CLG/PR	13	3.482,00	45.266,00

Rua Abel Scussiato, 13 - sala 01 - subsolo - Atuba - CEP 83.405-280 - Colombo - Pr

Fone/Fax: - (41) 3037-1861 E-mail: consultores.pr.associados@gmail.com





CONSULTORES ASSOCIADOS

3882 a 3894	Modelo e Matriz Saturno 15 (Pires Chá)	CLG/PR	13	3.322,00	43.186,00
3895 a 3907	Modelo e Matriz Saturno 15 (Pires Pão)	CLG/PR	13	3.322,00	43.186,00
3908 a 3920	Modelo e Matriz Saturno 15 (Prt Risoto)	CLG/PR	13	3.483,00	45.279,00
3921 a 3933	Modelo e Matriz Saturno 19 (Prt Sobremesa)	CLG/PR	13	3.483,00	45.279,00
3934 a 3946	Modelo e Matriz Saturno 21 (Prt Risoto)	CLG/PR	13	3.732,00	48.516,00
3947 a 3957	Modelo e Matriz Saturno 27 (Prt Risoto)	CLG/PR	11	3.732,00	41.052,00
3958 a 3968	Modelo e Matriz Saturno 27 (Prt Raso)	CLG/PR	11	3.730,00	41.030,00
3969 a 3976	Modelo e Matriz Saturno 30 (Prt Raso)	CLG/PR	8	3.730,00	29.840,00
3977 a 3989	Modelo e Matriz Sofia 12 (Pires Café)	CLG/PR	13	3.482,00	45.266,00
3990 a 4002	Modelo e Matriz Sofia 14 (Pires Chá)	CLG/PR	13	3.322,00	43.186,00
4003 a 4004	Modelo e Matriz Tam 20 (Forma Bandeja)	CLG/PR	2	7.836,00	15.672,00
4005 a 4017	Modelo e Matriz Tétra 14 (Pires Café)	CLG/PR	13	3.482,00	45.266,00
4018 a 4030	Modelo e Matriz Tétra 17 (Pires Chá)	CLG/PR	13	3.322,00	43.186,00
4031 a 4043	Modelo e Matriz Tétra 17 (Prt Pão)	CLG/PR	13	3.483,00	45.279,00
4044 a 4056	Modelo e Matriz Tétra 23 (Prt Sobremesa)	CLG/PR	13	3.483,00	45.279,00
4057 a 4064	Modelo e Matriz Tétra 31 (Prt Raso)	CLG/PR	8	3.730,00	29.840,00
4065 a 4077	Modelo e Matriz Texas 19 (Prt Raso)	CLG/PR	13	3.730,00	48.490,00
4078 a 4088	Modelo e Matriz Texas 27 (Prt Raso)	CLG/PR	11	3.730,00	41.030,00
4089 a 4097	Modelo e Matriz Texas 30 (Prt Raso)	CLG/PR	9	3.730,00	33.570,00
4098 a 4110	Modelo e Matriz Voyage 14 (Pires Chá)	CLG/PR	13	3.322,00	43.186,00
4111 a 4123	Modelo e Matriz Voyage 15 (Prt Pão)	CLG/PR	13	3.483,00	45.279,00

Rua Abel Scussiato, 13 - sala 01 - subsolo - Atuba - CEP 83.405-280 - Colombo - Pr

Fone/Fax: - (41) 3037-1861 E-mail: consultores.pr.associados@gmail.com



CONSULTORES ASSOCIADOS

4124 a 4125	Modelo e Matriz Voyage 24 (Formas Saladeira)	CLG/PR	2	4.228,00	8.456,00
4126 a 4127	Modelo e Matriz Voyage 24 (Travessa Rasa)	CLG/PR	2	7.118,00	14.236,00
4128 a 4129	Modelo e Matriz Voyage 32 (Travessa Rasa)	CLG/PR	2	7.118,00	14.236,00
4130 a 4131	Modelo e Matriz Voyage 36 (Travessa Rasa)	CLG/PR	2	7.118,00	14.236,00
4132 a 4144	Modelo e Matriz Voyage Coup 26 (Prt Raso)	CLG/PR	13	3.730,00	48.490,00
4145 a 4157	Modelo e Matriz Voyage Coup 27 (Prt Raso)	CLG/PR	13	3.730,00	48.490,00
4158 a 4170	Modelo e Matriz Voyage Coup 28 (Travessa Rasa)	CLG/PR	13	7.118,00	92.534,00
4171 a 4178	Modelo e Matriz Voyage Coup 30 (Prt Arroz)	CLG/PR	8	3.730,00	29.840,00
4179 a 4180	Modelo e Matriz Voyage Coup 180 (Forma Saladeira)	CLG/PR	2	4.118,00	8.236,00
4181 a 4193	Modelo e Matriz Waves 11 (Prt Café)	CLG/PR	13	3.482,00	45.266,00
4194 a 4195	Modelo e Matriz Waves 12 (Formas Cremeira)	CLG/PR	2	4.118,00	8.236,00
4196 a 4208	Modelo e Matriz Waves 15 (Prt Pão)	CLG/PR	13	3.482,00	45.266,00
4209 a 4221	Modelo e Matriz Waves 15 (Pires Chã)	CLG/PR	13	3.322,00	43.186,00
4222 a 4234	Modelo e Matriz Waves 17 (Pires Consumé)	CLG/PR	13	3.322,00	43.186,00
4235 a 4247	Modelo e Matriz Waves 19 (Prt Sobremesa)	CLG/PR	13	3.483,00	45.279,00
4248 a 4260	Modelo e Matriz Waves 26 (Prt Raso)	CLG/PR	13	3.730,00	48.490,00
4261 a 4271	Modelo e Matriz Waves 27 (Prt Raso)	CLG/PR	11	3.730,00	41.030,00
4272 a 4279	Modelo e Matriz Waves 30 (Prt Bolo e Arroz)	CLG/PR	8	3.730,00	29.840,00
4280 a 4299	Acessório bolão de resina prato 012	CLG/PR	20	538,00	10.760,00
4300 a 4329	Acessório bolão de resina prato 015	CLG/PR	30	541,00	16.230,00
4330 a 4374	Acessório bolão de resina prato 019	CLG/PR	45	550,00	24.750,00
4375 a 4399	Acessório bolão de resina prato 020	CLG/PR	25	550,00	13.750,00
4400 a 4414	Acessório bolão de resina prato 023	CLG/PR	15	553,00	8.295,00
4415 a 4449	Acessório bolão de resina prato 026	CLG/PR	35	554,00	19.390,00
4450 a 4489	Acessório bolão de resina prato 028	CLG/PR	40	556,00	22.240,00

Rua Abel Scussiato, 13 - sala 01 - subsolo - Atuba - CEP 83.405-280 - Colombo - Pr

Fone/Fax: - (41) 3037-1861 E-mail: consultores.pr.associados@gmail.com



4490 a 4496	Acessório bolão de resina prato 030	CLG/PR	7	554,00	3.878,00
4497 a 4499	Acessório bolão de resina prato 032	CLG/PR	3	554,00	1.662,00
4500 a 4517	Acessório pires 012	CLG/PR	18	651,00	11.718,00
4518 a 4534	Acessório pires 014	CLG/PR	17	766,00	13.022,00
4535 a 4558	Acessório prato 28	CLG/PR	24	891,00	21.384,00
4559 a 4573	Acessório pratos 015	CLG/PR	15	754,00	11.310,00
4574 a 4608	Acessório pratos 019	CLG/PR	35	757,00	26.495,00
4609 a 4620	Acessório pratos 020	CLG/PR	12	868,00	10.416,00
4621 a 4653	Acessório pratos 023	CLG/PR	33	853,00	28.149,00
4654 a 4664	Acessório pratos 024	CLG/PR	11	964,00	10.604,00
4665 a 4707	Acessório pratos 026	CLG/PR	43	860,00	36.980,00
4708 a 4713	Acessório pratos 030	CLG/PR	6	1.374,00	8.244,00
4714 a 4719	Acessório pratos 032	CLG/PR	6	1.503,00	9.018,00
4720 a 4725	Acessório saladeira 16	CLG/PR	6	1.594,00	9.564,00
4726 a 4731	Acessório saladeira 20	CLG/PR	6	2.743,00	16.458,00
4732 a 4737	Acessório saladeira 25	CLG/PR	6	2.761,00	16.566,00
4738 a 4743	Acessório sopeira itamarati 292	CLG/PR	6	2.720,00	16.320,00
4744 a 4749	Acessório sopeira prisma 200	CLG/PR	6	3.345,00	20.070,00
4750 a 4755	Acessório tampa sopeira pomerode-itamarati 292-114	CLG/PR	6	961,00	5.766,00
4756 a 4761	Acessório tampa sopeira prisma 077	CLG/PR	6	1.578,00	9.468,00
4762 a 4929	Stecas para Fabricação dos Rollers	CLG/PR	168	1.081,00	181.608,00
4930 a 4995	Roller Xícaras Café	POD/SC	66	3.040,00	200.640,00
4996 a 5061	Roller Xícaras Chá	POD/SC	66	3.040,00	200.640,00
5062 a 5084	Roller Potes Pequenos	POD/SC	23	2.961,00	68.103,00
5085 a 5105	Roller Canecas	POD/SC	21	3.040,00	63.840,00
5106 a 5123	Roller Tigelas	POD/SC	18	3.186,00	57.348,00
5124 a 5133	Roller Xícaras Consumé	POD/SC	10	3.070,00	30.700,00
5134 a 5146	Roller Pé de Xicara	POD/SC	13	2.967,00	38.571,00
5147 a 5151	Argolas	POD/SC	5	3.010,00	15.050,00
5152 a 5156	Roller Cinzeiros	POD/SC	5	3.084,00	15.420,00
5157 a 5164	Roller Açucareiros	POD/SC	8	3.084,00	24.672,00
5165 a 5178	Roller Tampa Açucareiro	POD/SC	14	3.087,00	43.218,00
5179 a 5195	Roller Pratos Fundo	POD/SC	17	5.180,00	88.060,00
5196 a 5197	Roller Pratos Sobremesa	POD/SC	2	3.260,00	6.520,00
5198 a 5207	Roller Saladeiras	POD/SC	10	3.230,00	32.300,00
5208	Roller Base Prato Bolo	POD/SC	1	3.157,00	3.157,00
5209 a 5214	Roller Tampas	POD/SC	6	3.100,00	18.600,00
TOTAL			5214		60.673.569,00

Rua Abel Sculsiato, 13 - sala 01 - subsolo - Atuba - CEP 83.405-280 - Colombo - Pr

Fone/Fax: - (41) 3037-1861 E-mail: consultores.pr.associados@gmail.com



RCC
CONSULTORES ASSOCIADOS

Referência

CLG/PR Campo Largo PR
POD/SC Pomerode SC

AGRANGÊNCIA DO TRABALHO

Foram avaliados 5214 (cinco mil, duzentos e quatorze) itens do Ativo Imobilizado do Grupo Schmidt , com base no mês de dezembro de 2019.

RESULTADO DA AVALIAÇÃO PATRIMONIAL

O valor apurado nos 5214 (cinco mil duzentos e quatorze) itens avaliados dos Bens Móveis do Grupos Schmidt, somam a importância de R\$ 60.673.569,00 (sessenta milhões, seiscentos e setenta e três mil, quinhentos e sessenta e nove reais).

CONSISTÊNCIA DE VALORES

As Regras e Práticas de Mercado demonstram que os valores dos Bens do Ativo Fixo das empresas (Maquinas e Equipamentos, Moldes, Instalações, Marcas, etc), se mantém dentro dos patamares apurados na avaliação patrimonial desde que a empresa se mantenha em operação constante.

Quando ocorre uma paralisação temporária ou definitiva das atividades da empresa a tendência é que o valor dos bens vão perdendo o seu valor até atingir um patamar mínimo.

Portanto é de fundamental importância que a empresa avaliada permaneça em atividade constante para que possa se manter os valores avaliados e eventualmente em um crescimento no mercado estes valores possam aumentar.

Rua Abel Scussiato, 13 - sala 01 - subsolo - Atuba - CEP 83.405-280 - Colombo - Pr

Fone/Fax: - (41) 3037-1861 E-mail: consultores.pr.associados@gmail.com





OUTROS ITENS MÓVEIS DO GRUPO SCHMIDT

Os outros itens móveis que compõe o Ativo Imobilizado do Grupo Schmidt, que não foram avaliados somam 6.882 (seis mil e oitocentos e oitenta e dois) itens que são compostos de itens de pequeno valor monetário, assim dispostos:

ITENS	QUANTIDADE	ANEXO FOTOS
MOBILIÁRIOS		
Estrados e Pallets	2.145	C, G, L, K
Cadeiras	601	E
Armários	279	F
Mesas	266	J
Escrivaninhas	108	D
Armários Guarda-volume Funcionários	48	O
Carrinhos para Transporte de matéria prima	58	N
Ventiladores	10	Q
Prateleiras para Guardar matéria prima	720	B
Outros	83	
TOTAL MOBILIÁRIO	4.318	
EQUIPAMENTOS DE INFORMÁTICA		
Gabinetes, Teclados, desktop, micro computador, HD externo, licenças de softwares e hardwares	1.150	P
MÁQUINAS EQUIPAMENTOS E VEÍCULOS		
Aquecedor por Resistência	47	M

Rua Abel Scussiato, 13 - sala 01 - subsolo - Atuba - CEP 83.405-280 - Colombo - Pr

Fone/Fax: - (41) 3037-1861 E-mail: consultores.pr.associados@gmail.com





Barrica Misturadora	53	A
Caminhão	4	H
Retro Escavadeira	1	I
Diversos equipamentos (balança, esteira, bateadeira de massa, mesa de estampamento, misturador de massa, tamboreador, bomba, furadeira, lixadeira, esmeril, filtro prensa, tamborão, etc...)	1.309	
Soma dos Equipamentos	1.414	
Total de itens não avaliados	6.882	

Os outros itens móveis que compõe o Ativo Imobilizado do Grupo Schmidt, que não foram avaliados, somam 6.882 (seis mil oitocentos e oitenta e dois) itens, conforme descrição acima, e devidamente listados no anexo I e anexo II (este com fotos).

Os 6.882 itens não avaliados são de pequeno valor monetário e de pouca representatividade econômica em relação aos 5.214 (cinco mil duzentos e quatorze) itens avaliados, conforme especificado neste laudo e pode ser verificado no Anexo II (alguns itens sucateados).

Para se avaliar os aludidos 6.882 (seis mil oitocentos e oitenta e dois) itens não avaliados do Grupo Schmidt, serão necessários aproximadamente 90 (noventa) dias de trabalho.

Rua Abel Scussiato, 13 - sala 01 - subsolo - Atuba - CEP 83.405-280 - Colombo - Pr

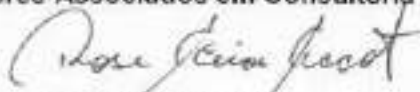
Fone/Fax: - (41) 3037-1861 E-mail: consultores.pr.associados@gmail.com





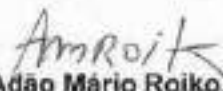
Colombo, 04 de dezembro de 2019.

RCC Consultores Associados em Consultoria Pública Ltda


Rose Cleia Ceccon


Guilherme Roiko

CREA/PR 137458/D


Adão Mário Roiko

CRCPR-017459-0

Rua Abel Sculsiato, 13 - sala 01 - subsolo - Atuba - CEP 83.405-280 - Colombo - Pr

Fone/Fax: - (41) 3037-1861 E-mail: consultores.pr.associados@gmail.com





A N E X O I

RELAÇÃO DE ITENS NÃO AVALIADOS

Rua Abel Sculissiato, 13 - sala 01 - subsolo - Atuba - CEP 83.405-280 - Colombo - Pr

Fone/Fax: - (41) 3037-1861 E-mail: consultores.pr.associados@gmail.com





CONSULTORES ASSOCIADOS

ITENS NÃO AVALIADOS GRUPO SCHDMIT			
MAQUINAS EQUIPAMENTOS E VEICULOS		CAMPO LARGO	
Código	Descrição do Equipamento	Qtd.	SETOR
1	Esteira Classificação	1	Classificação
2	Mesa C/ Motor 01	1	Classificação
3	Mesa C/ Motor 02	1	Classificação
4	Mesa C/ Motor 03	1	Classificação
5	Mesa C/ Motor 04	1	Classificação
6	Mesa C/ Motor 05	1	Classificação
7	Mesa C/ Motor 06	1	Classificação
8	Esmeril 01	1	Classificação
9	Esmeril 02	1	Classificação
10	Esmeril 03	1	Classificação
11	Bancada com motor	1	Classificação
12	Aerografado (Câmara de pintura) 01	1	Filete
13	Aerografado (Câmara de pintura) 02	1	Filete
14	Esteira Filete 01	1	Filete
15	Esteira Filete 02	1	Filete
16	Carrinho Hidráulico	1	Filete
17	Carrinho Manual	1	Filete
18	Balança moveel 500kg	1	Embalagem
19	Cilindro Ar Comprimido	1	Embalagem
20	Empilhadeira	1	Embalagem
21	Paletreira de Elevação	1	Embalagem
22	Seladora (Seipack)	1	Embalagem
23	Seladora (3M-Matic)	1	Embalagem
24	Esteira	1	Embalagem
25	Esteira Decoração 01	1	Decoração
26	Esteira Decoração 02	1	Decoração
27	Esteira Decoração 03	1	Decoração
28	Esteira Decoração 04	1	Decoração
29	Palheteira de Elevação	1	Decoração
30	Aquecedor por Resistencia	47	Decoração
31	Forno PQN JUNG	1	Decoração
32	Balança Filizola BP6 CAP 6kg	1	Formação
33	Balança Digital TRON CAP 5kg	1	Formação
34	Bomba + Sistema mangueiras	1	Sala Geradores
35	Exaustor+Filtro de Manga	1	Verniz
36	Máquina de lavar	1	Verniz
37	Tanque de ar Comprimido	1	Verniz
38	Reservatório Verniz 01	1	Verniz
39	Reservatório Verniz 02	1	Verniz

Rua Abel Scussiato, 13 - sala 01 - subsolo - Atuba - CEP 83.405-280 - Colombo - Pr

Fone/Fax: - (41) 3037-1861 E-mail: consultores.pr.associados@gmail.com



CONSULTORES ASSOCIADOS

40	Esteira p/ Envernizaento manual 01	1	Verniz
41	Esteira p/ Envernizaento manual 02	1	Verniz
42	Esteira p/ Envernizaento manual 03	1	Verniz
43	Esteira p/ Envernizaento manual 04	1	Verniz
44	Esteira p/ Envernizaento manual 05	1	Verniz
45	Bancada Removedora Tinta 01	1	Verniz
46	Bancada Removedora Tinta 02	1	Verniz
47	Exautor 01	1	Verniz
48	Exautor 02	1	Verniz
49	Limpador Peça 01 (Esteira)	1	Verniz
50	Limpador Peça 02 (Esteira)	1	Verniz
51	Ventilador 01	1	Forno Intermitente
52	Ventilador 02	1	Forno Intermitente
53	Esteira	1	Embalagem Branca
54	Seladora 3M-Matic	1	Embalagem Branca
55	Seladora Semi Automática (Delta Park)	1	Embalagem Branca
56	Tunel de Encolhimento (Delta Park)	1	Embalagem Branca
57	Batedor de Massa A	1	Colagem e Travessa
58	Cilindro A1	1	Colagem e Travessa
59	Cilindro A2	1	Colagem e Travessa
60	Sistema Distribuidor de massa	1	Colagem e Travessa
61	Batedor de Massa B	1	Colagem e Travessa
62	Cilindro B1	1	Colagem e Travessa
63	Cilindro B2	1	Colagem e Travessa
64	Batedor de Massa C	1	Colagem e Travessa
65	Cilindro C1	1	Colagem e Travessa
66	Cilindro C2	1	Colagem e Travessa
67	Batedor de Massa D	1	Colagem e Travessa
68	Cilindro D1	1	Colagem e Travessa
69	Cilindro D2	1	Colagem e Travessa
70	Mesa Estampamento Travessa 01	1	Colagem e Travessa
71	Mesa Estampamento Travessa 02	1	Colagem e Travessa
72	Mesa Estampamento Travessa 03	1	Colagem e Travessa
73	Misturador de Massa 01	1	Colagem e Travessa
74	Misturador de Massa 02	1	Colagem e Travessa
75	Misturador de Massa 03	1	Colagem e Travessa
76	Misturador de Massa 04	1	Colagem e Travessa
77	Misturador de Massa 05	1	Colagem e Travessa
78	Misturador de Massa 06	1	Colagem e Travessa
79	Misturador de Massa 07	1	Colagem e Travessa
80	Misturador de Massa 08	1	Colagem e Travessa
81	Misturador de Massa 09	1	Colagem e Travessa

Rua Abel Scussiato, 13 - sala 01 - subsolo - Atuba - CEP 83.405-280 - Colombo - Pr

Fone/Fax: - (41) 3037-1861 E-mail: consultores.pr.associados@gmail.com



82	Misturador de Massa 10	1	Colagem e Travessa
83	Misturador de Massa 11	1	Colagem e Travessa
84	Misturador de Massa 12	1	Colagem e Travessa
85	Misturador de Massa 13	1	Colagem e Travessa
86	Misturador de Massa 14	1	Colagem e Travessa
87	Misturador de Massa 15	1	Colagem e Travessa
88	Misturador de Massa 16	1	Colagem e Travessa
89	Misturador de Massa 17	1	Colagem e Travessa
90	Misturador de Massa 18	1	Colagem e Travessa
91	Bomba D'água	1	Colagem e Travessa
92	Mesa Estampamento	1	Colagem e Travessa
93	Cilindro de ar comprimido	1	Colagem e Travessa
94	Bancada dupla de torneamento de Sopeiro	1	Colagem e Travessa
95	Ventilador	1	Colagem e Travessa
96	Câmara Exaustora	1	Colagem e Travessa
97	Bancada (Pimenteiro, saleiro, paliteiro)	1	Colagem e Travessa
98	Reservatório Térmico	1	Colagem e Travessa
99	Barrica Misturador 01	1	Preparo Verniz
100	Barrica Misturador 02	1	Preparo Verniz
101	Barrica Misturador 03	1	Preparo Verniz
102	Barrica Misturador 04	1	Preparo Verniz
103	Barrica Misturador 05	1	Preparo Verniz
104	Barrica Misturador 06	1	Preparo Verniz
105	Barrica Misturador 07	1	Preparo Verniz
106	Barrica Misturador 08	1	Preparo Verniz
107	Barrica Misturador 09	1	Preparo Verniz
108	Barrica Misturador 10	1	Preparo Verniz
109	Barrica Misturador 11	1	Preparo Verniz
110	Barrica Misturador 12	1	Preparo Verniz
111	Barrica Misturador 13	1	Preparo Verniz
112	Barrica Misturador 14	1	Preparo Verniz
113	Batedeira (Grande) 01	1	Preparo Verniz
114	Batedeira (Grande) 02	1	Preparo Verniz
115	Batedeira (Grande) 03	1	Preparo Verniz
116	Batedeira (Grande) 04	1	Preparo Verniz
117	Batedeira (Grande) 05	1	Preparo Verniz
118	Batedeira (Grande) 06	1	Preparo Verniz
119	Batedeira (Grande) 07	1	Preparo Verniz
120	Batedeira (Grande) 08	1	Preparo Verniz
121	Batedeira (Grande) 09	1	Preparo Verniz
122	Batedeira (Grande) 10	1	Preparo Verniz
123	Batedeira (Grande) 11	1	Preparo Verniz

Rua Abel Scussiato, 13 - sala 01 - subsolo - Atuba - CEP 83.405-280 - Colombo - Pr

Fone/Fax: - (41) 3037-1861 E-mail: consultores.pr.associados@gmail.com





CONSULTORES ASSOCIADOS

124	Batedeira (Grande) 12	1	Preparo Verniz
125	Conj. Peneira (Imã) + Bomba	1	Preparo Verniz
126	Bomba Reserva Imã	1	Preparo Verniz
127	Reservatório Ar Comprido	1	Massa
128	Bomba d'água	1	Massa
129	Tanque de Bater Massa Retorno 01	1	Massa
130	Tanque de Bater Massa Retorno 02	1	Massa
131	Bomba Massa Retorno	1	Massa
132	Bomba Membrana + Filtro 01	1	Massa
133	Bomba Membrana + Filtro 02	1	Massa
134	Bomba Móvel (Estoque secagem massa)	1	Massa
135	Tanque Misturador PQN	1	Massa
136	Misturador 01 (sala)	1	Massa
137	Misturador 02 (sala)	1	Massa
138	Roller (Máquinas)	1	Máquinas
139	Roller (Máquinas)	1	Máquinas
140	Roller (Colagem Travessa)	1	Máquinas
141	Balança Follizola	1	Máquinas
142	Elevador de Carga	1	Massa
143	Tamboreador A	1	Massa
144	Tamboreador B	1	Massa
145	Bomba (Chao)	1	Massa
146	Bomba (Grande)	1	Massa
147	Misturador A	1	Massa
148	Misturador B	1	Massa
149	Balança Móvel	1	Massa
150	Bomba	1	Massa
151	Misturador + Tanque 01	1	Massa
152	Misturador + Tanque 02	1	Massa
153	Misturador + Tanque 03	1	Massa
154	Misturador + Tanque 04	1	Massa
155	Misturador + Tanque Concreto 01	1	Massa
156	Misturador + Tanque Concreto 02	1	Massa
157	Misturador + Tanque Concreto 03	1	Massa
158	Misturador + Tanque Concreto 04	1	Massa
159	Jacaré Grande	1	Massa
160	Palheteira	1	Massa
161	Tamboreador 01	1	Massa
162	Tamboreador 02	1	Massa
163	Tamboreador 03	1	Massa
164	Tamboreador 04	1	Massa
165	Tamboreador 05	1	Massa

Rua Abel Scussiato, 13 - sala 01 - subsolo - Atuba - CEP 83.405-280 - Colombo - Pr

Fone/Fax: - (41) 3037-1861 E-mail: consultores.pr.associados@gmail.com



166	Tamboreador 06	1	Massa
167	Tamboreador 07	1	Massa
168	Tamboreador 08	1	Massa
169	Tamboreador 09	1	Massa
170	Tamboreador 10	1	Massa
171	Tamboreador 11	1	Massa
172	Tamboreador 12	1	Massa
173	Tamboreador 13	1	Massa
174	Tamboreador 14	1	Massa
175	Tamboreador 15	1	Massa
176	Tamboreador 16	1	Massa
177	Palheteira	1	Massa
178	Filtro Prensa 01	1	Massa
179	Filtro Prensa 02	1	Massa
180	Filtro Prensa 03	1	Massa
181	Filtro Prensa 04	1	Massa
182	Filtro Prensa 05	1	Massa
183	Filtro Prensa 06	1	Massa
184	Misturador M1	1	Massa
185	Misturador M2	1	Massa
186	Misturador M3	1	Massa
187	Misturador M4	1	Massa
188	Peneira 01	1	Massa
189	Peneira 02	1	Massa
190	Peneira 03	1	Massa
191	Bomba Filtro	1	Massa
192	Bomba Móvel 01	1	Massa
193	Bomba Móvel 02	1	Massa
194	Bomba	1	Massa
195	Bomba Móvel	1	Massa
196	Sub Estação de 44,5 kV	1	Sub Estação
197	Furadeira de bancada	1	Modelagem
198	Lixadeira de tampa	2	Modelagem
199	Lixadeira passador de goma	1	Modelagem
200	Torno Mecânico	1	Modelagem
201	Bomba D'água	2	Modelagem
202	Batedor de Massa	2	Modelagem
203	Prensa Hidráulica	1	Modelagem
204	Cilindro de Ar Comprimido	1	Modelagem
205	Bancada Agitador de Matriz	3	Modelagem
206	Torno de Forma	2	Modelagem
207	Alinhador de Forma	1	Modelagem

Rua Abel Scussiato, 13 - sala 01 - subsolo - Atuba - CEP 83.405-280 - Colombo - Pr

Fone/Fax: - (41) 3037-1861 E-mail: consultores.pr.associados@gmail.com



208	Balança Analógica	1	Modelagem
209	Torno Mecânico Imor	1	Oficina
210	Mandrilhadeira	1	Oficina
211	Torno Mecânico Nardini	1	Oficina
212	Torno Mecânico	1	Oficina
213	Furadeira de Bancada	7	Oficina
214	Esmeril	1	Oficina
215	Ponte Rolante	2	Oficina
216	Torno Mecânico + Copiador	1	Oficina
217	Torno Mecânico Nardini	1	Oficina
218	Serra Fita Horizontal	2	Oficina
219	Soldador de Serra Fita	1	Oficina
220	Máquina de Solda	4	Oficina
221	Dobreadeira de Chapa Manual	1	Oficina
222	Bancada de Serra Disco	1	Oficina
223	Máquina de Afiar Corrente de Moto Serra	1	Oficina
224	Ventiladores	4	Oficina
225	Vincadeira	3	Papelão
226	Bancada de 4 Serra Circular	1	Papelão
227	Bancada Serra Circular	2	Papelão
228	Serra Fita	1	Papelão
229	Grampeadeira	4	Papelão
230	Enrolador de Bobina	1	Papelão
231	Maquina de Soldar Serra Fita	1	Papelão
232	Picadeira Tabuleiro	1	Papelão
233	Esmeril	1	Papelão
234	Paleteira de Elevação	1	Papelão
235	Forno Kashiwama	1	Estufas
236	Ventilador GRD	1	Estufas
237	Ventilador Parede	1	Estufas
238	Ventilador Parede	1	Estufas
239	Exaustor Duplo	1	Marcenaria
240	Furadeira Horizontal	1	Marcenaria
241	Lixadeira de Placas	1	Marcenaria
242	Mesa de Serra Circular	4	Marcenaria
243	Esmeril	1	Marcenaria
244	Afiador de Faca	1	Marcenaria
245	Estofadeira	1	Marcenaria
246	Rebote (Nivelamento de Madeira)	1	Marcenaria
247	Plana	1	Marcenaria
248	Caminhão	1	Marcenaria
249	Caldeiras	2	Caldeiras

Rua Abel Scussiato, 13 - sala 01 - subsolo - Atuba - CEP 83.405-280 - Colombo - Pr

Fone/Fax: - (41) 3037-1861 E-mail: consultores.pr.associados@gmail.com





250	Galgas	2	Lavagem de Caulim
251	Britador	1	Lavagem de Caulim
252	Bomba	4	Lavagem de Caulim
253	Prensa Dupla	2	Lavagem de Caulim
254	Batador (tanques)	6	Lavagem de Caulim
255	Peneira	1	Lavagem de Caulim
256	Correa Transportadora	2	Lavagem de Caulim
257	Tanque Removedor de Areia	2	Lavagem de Caulim
258	Betoneira	1	Pátio
259	Misturador	1	Pátio
260	Veiculo Escavadeira	1	Pátio
261	Balança Móvel	4	Pátio
262	Carrinho Cadillac	2	Pátio
263	Tamboreador	1	Pátio
264	Bombas	6	Pátio
265	Tanque de Água	1	Pátio
266	Batedor de Argalin	1	Pátio
267	Batedor Sulfato de Alumínio	1	Pátio
	MAQUINAS EQUIPAMENTOS E VEICULOS	POMERODE	
Código	Descrição do Equipamento	Qtd.	SETOR
268	Filtro Prensa 01	1	Massa
269	Filtro Prensa 02	1	Massa
270	Filtro Prensa 03	1	Massa
271	Filtro Prensa 04	1	Massa
272	Tamborão 500kg 01	1	Massa
273	Tamborão 17t 02	1	Massa
274	Tamborão 17t 03	1	Massa
275	Tamborão 17t 04	1	Massa
276	Tamborão 17t 05	1	Massa
277	Tamborão 5t 06	1	Massa
278	Tamborão 3t 07	1	Massa
279	Tamborão 7t 08	1	Massa
280	Tamborão 7t 09	1	Massa
281	Tamborão 5t 10	1	Massa
282	Bomba Prensa 01	1	Massa
283	Bomba Prensa 02	1	Massa
284	Bomba Prensa 03	1	Massa
285	Filtro Prensa 05	1	Massa
286	Peneira 01	1	Massa
287	Peneira 02	1	Massa

Rua Abel Scussiato, 13 - sala 01 - subsolo - Atube - CEP 83.405-280 - Colombo - Pr

Fone/Fax: - (41) 3037-1861 E-mail: consultores.pr.associados@gmail.com





288	Peneira 03	1	Massa
289	Peneira 04	1	Massa
290	Misturador 01	1	Massa
291	Misturador 02	1	Massa
292	Misturador 03	1	Massa
293	Misturador 04	1	Massa
294	Misturador 05	1	Massa
295	Misturador 06	1	Massa
296	Misturador 07	1	Massa
297	Misturador 08	1	Massa
298	Tamborão 3t 11	1	Massa
299	Misturador 09	1	Massa
300	Misturador 10	1	Massa
301	Misturador 11	1	Massa
302	Misturador 12	1	Massa
303	Elevador 01	1	Massa
304	Elevador 02	1	Massa
305	Estelra banho de verniz	1	Verniz
306	Carrossel Verniz	1	Verniz
307	Escovador 01	1	Verniz
308	Escovador 02	1	Verniz
309	Escovador 03	1	Verniz
310	Escovador 04	1	Verniz
311	Penelra Verniz	1	Verniz
312	Exaustor Verniz	1	Verniz
313	Barril Misturador 01	1	Verniz
314	Barril Misturador 02	1	Verniz
315	Barril Misturador 03	1	Verniz
316	Barril Misturador 04	1	Verniz
317	Barril Misturador 05	1	Verniz
318	Barril Misturador 06	1	Verniz
319	Barrica Misturador Verniz (Quadrado) 01	1	Verniz
320	Barrica Misturador Verniz (Quadrado) 02	1	Verniz
321	Barrica Misturador Verniz (Quadrado) 03	1	Verniz
322	Barrica Misturador Verniz (Quadrado) 04	1	Verniz
323	Barrica Misturador Verniz (Quadrado) 05	1	Verniz
324	Barrica Misturador Verniz (Quadrado) 06	1	Verniz
325	Barrica Misturador Verniz (Quadrado) 07	1	Verniz
326	Barrica Misturador Verniz (Quadrado) 08	1	Verniz
327	Barrica Misturador Verniz (Redondo) 01	1	Verniz
328	Barrica Misturador Verniz (Redondo) 02	1	Verniz
329	Barrica Misturador Verniz (Redondo) 03	1	Verniz

Rua Abel Scussiato, 13 - sala 01 - subsolo - Atuba - CEP 83.405-280 - Colombo - Pr

Fone/Fax: - (41) 3037-1861 E-mail: consultores_pr.associados@gmail.com





330	Barrica Misturador Verniz (Redondo) 04	1	Verniz
331	Barrica Misturador Verniz (Redondo) 05	1	Verniz
332	Barrica Misturador Verniz (Redondo) 06	1	Verniz
333	Barrica Misturador Verniz (Redondo) 07	1	Verniz
334	Barrica Misturador Verniz (Redondo) 08	1	Verniz
335	Barrica Misturador Verniz (Redondo) 09	1	Verniz
336	Barrica Misturador Verniz (Redondo) 10	1	Verniz
337	Barrica Misturador Verniz (Redondo) 11	1	Verniz
338	Barrica Misturador Verniz (Redondo) 12	1	Verniz
339	Barrica Misturador Verniz (Redondo) 13	1	Verniz
340	Barrica Misturador Verniz (Redondo) 14	1	Verniz
341	Barrica Misturador Verniz (Redondo) 15	1	Verniz
342	Barrica Misturador Verniz (Redondo) 16	1	Verniz
343	Barrica Misturador Verniz (Redondo) 17	1	Verniz
344	Barrica Misturador Verniz (Redondo) 18	1	Verniz
345	Esteira de descarregamento	1	Classificação
346	Mesa de Lixadeira 01	1	Classificação
347	Mesa de Lixadeira 02	1	Classificação
348	Esteira da Classificação	1	Classificação
349	Elevador	1	Classificação
350	Esmeril 01	1	Classificação
351	Esmeril 02	1	Classificação
352	Compressor	1	Classificação
353	Exaustor da Classificação	1	Classificação
354	Esmeril 03	1	Classificação
355	Barril Óxido	1	Bulbalite
356	Barril Bulbalite 01	1	Bulbalite
357	Barril Bulbalite 02	1	Bulbalite
358	Máquina Roller 01	1	Bulbalite
359	Máquina Roller 02	1	Bulbalite
360	Máquina Roller 03	1	Bulbalite
361	Máquina Roller Manual	1	Bulbalite
362	Máquina de Pintura Óxido 01	1	Bulbalite
363	Máquina de Pintura Óxido 02	1	Bulbalite
364	Máquina Esponjar	1	Bulbalite
365	Torno	1	Máquinas
366	Máquina de Arrendar Xicara 01	1	Máquinas
367	Máquina de Arrendar Xicara 02	1	Máquinas
368	Máquina de Arrendar Xicara 03	1	Máquinas
369	Máquina de Arrendar Xicara 04	1	Máquinas
370	Esteira Netzsch 03	1	Máquinas
371	Mesa Estampamento Manual 01	1	Máquinas

Rua Abel Scuissiato, 13 - sala 01 - subsolo - Atuba - CEP 83.405-280 - Colombo - Pr

Fone/Fax: - (41) 3037-1861 E-mail: consultores.pr.associados@gmail.com





372	Mesa Estampamento Manual 02	1	Máquinas
373	Mesa Estampamento Manual 03	1	Máquinas
374	Mesa Estampamento Manual 04	1	Máquinas
375	Máquina SKK 01	1	Máquinas
376	Máquina SKK 02	1	Máquinas
377	Máquina SKK 03	1	Máquinas
378	Máquina SKK 04	1	Máquinas
379	Misturador de Massa Líquida 01	1	Máquinas
380	Misturador de Massa Líquida 02	1	Máquinas
381	Misturador de Massa Líquida 03	1	Máquinas
382	Misturador de Massa Líquida 04	1	Máquinas
383	Misturador de Massa Líquida 05	1	Máquinas
384	Misturador de Massa Líquida 06	1	Máquinas
385	Misturador de Massa Líquida 07	1	Máquinas
386	Misturador de Massa Líquida 08	1	Máquinas
387	Misturador de Massa Líquida 09	1	Máquinas
388	Bomba a Vácuo 01	1	Máquinas
389	Bomba a Vácuo 02	1	Máquinas
390	Bomba a Vácuo 03	1	Máquinas
391	Bomba do Misturador	1	Máquinas
392	Elevador	1	Máquinas
393	Prensa Manual	1	Máquinas
394	Furadeira de Bancada	1	Máquinas
395	Exaustor de Limpar Formas	1	Máquinas
396	Máquina SKK	1	Máquinas
397	Máquina de Costura	1	Máquinas
398	Esmeril 01	1	Máquinas
399	Esmeril 02	1	Máquinas
400	Esmeril 03	1	Máquinas
401	Secador de Pratos 03	1	Máquinas
402	Esteira de Acabamentos	1	Máquinas
403	Aquecedor de Estufas	1	Máquinas
404	Secador de Pratos 04	1	Máquinas
405	Esteira de Acabamento	1	Máquinas
406	Esteira do Secador	1	Máquinas
407	Esteira de Acabamento	1	Máquinas
408	Máquina de Furar Cinzeiro	1	Máquinas
409	Máquina Moedor Tempeiros	1	Máquinas
410	Esteira de Acabamento	1	Máquinas
411	Furadeira de Tampas "Cinzeiro"	1	Máquinas
412	Fresa	1	Oficina e Pátio
413	Torno 01	1	Oficina e Pátio

Rua Abel Scussiato, 13 - sala 01 - subsolo - Atuba - CEP 83.405-280 - Colombo - Pr

Fone/Fax: - (41) 3037-1861 E-mail: consultores_pr.associados@gmail.com



414	Torno 02	1	Oficina e Pátio
415	Torno 03	1	Oficina e Pátio
416	Torno 04	1	Oficina e Pátio
417	Copiador de Moide	1	Oficina e Pátio
418	Plaina 01	1	Oficina e Pátio
419	Plaina 02	1	Oficina e Pátio
420	Furadeira de Bancada 01	1	Oficina e Pátio
421	Furadeira de Bancada 02	1	Oficina e Pátio
422	Esmerilh 01	1	Oficina e Pátio
423	Esmerilh 02	1	Oficina e Pátio
424	Maremba	1	Oficina e Pátio
425	Prensa	1	Oficina e Pátio
426	Serra Malandra 01	1	Oficina e Pátio
427	Serra Malandra 02	1	Oficina e Pátio
428	Serra Malandra 03	1	Oficina e Pátio
429	Policorte	1	Oficina e Pátio
430	Aparelho de Solda	1	Oficina e Pátio
431	Cilindros de Oxigênio	1	Oficina e Pátio
432	Bomba Nemo (Tratamento de Água)	1	Oficina e Pátio
433	Máquina de Pisos	1	Oficina e Pátio
434	Máquina Bulbalite 01	1	Oficina e Pátio
435	Máquina Bulbalite 02	1	Oficina e Pátio
436	Máquina Bulbalite 03	1	Oficina e Pátio
437	Serra Fita	1	Maquinaria
438	Serra Circular 01	1	Maquinaria
439	Serra Circular 02	1	Maquinaria
440	Serra de Bancada	1	Maquinaria
441	Lixadeira de Bancada	1	Maquinaria
442	Galopa	1	Maquinaria
443	Plaina	1	Maquinaria
444	Furadeira de Bancada	1	Maquinaria
445	Bomba Nemo	1	Tratamento de Água
446	Arreador	1	Tratamento de Água
447	Bomba do Rio	1	Tratamento de Água
448	Bomba do Poço 01	1	Tratamento de Água
449	Bomba do Poço 02	1	Tratamento de Água
450	Gerador	1	Sub Estação
451	Transformador 01	1	Sub Estação
452	Transformador 02	1	Sub Estação
453	Transformador 03	1	Sub Estação
454	Dísjuntor de Alta	1	Sub Estação
455	Caldeira (2 Bomba D'água + 1 Exaustor)	1	Caldeira

Rua Abel Scussiato, 13 - sala 01 - subsolo - Atuba - CEP 83.405-280 - Colombo - Pr

Fone/Fax: - (41) 3037-1861 E-mail: consultores.pr.associados@gmail.com



456	Gaúga	1	Moagem
457	Prensa	1	Moagem
458	Gaúga Pequena	1	Moagem
459	Maromba	1	Moagem
460	Maromba Pequena	1	Moagem
461	Moedor Grande	1	Moagem
462	Moedor Pequeno	1	Moagem
463	Peneira	1	Moagem
464	Balança	1	Moagem
465	Bomba Nemo (vai para a Estação de Tratamento)	1	Moagem
466	Compressor da Fábrica	1	Compressor
467	Compressor da Oficina	1	Compressor
468	Betoneira	1	Moagem
469	Compressor	1	Pátio
470	Compressor	1	Compressor
471	Misturador de Silicose	1	Modelagem
472	Torno (Gesso)	1	Modelagem
473	Furadeira de Bancada	1	Modelagem
474	Serra Fita	1	Modelagem
475	Esmeril	1	Modelagem
476	Misturador de Gesso	1	Modelagem
477	Carrossel de Fabricação das Formas 01 (Xícara e Pratos)	1	Modelagem
478	Carrossel de Fabricação das Formas (Alça, Travessa e Tampas)	1	Modelagem
479	Carrossel Prensa	1	Modelagem
480	Sacador de Formas 01	1	Modelagem
481	Sacador de Formas 02	1	Modelagem
482	Esteira	1	Modelagem
483	Compressor	1	Modelagem
484	Balança Analógica	1	Modelagem
485	Balança Digital	1	Modelagem
486	Guindaste do Misturador	1	Modelagem
487	Torno (Formas de Gesso)	1	Modelagem
488	Exaustor do Torno	1	Modelagem
489	Lixadeira	1	Modelagem
490	Furadeira de Bancada	1	Modelagem
491	Torno Mecânico	1	Modelagem
492	Prensa Pequena	1	Forno Verniz
493	Prensa Grande	1	Forno Verniz
494	Máquina Corte 01	1	Forno Verniz
495	Máquina Corte 02	1	Forno Verniz

Rua Abel Scussiato, 13 - sala 01 - subsolo - Atuba - CEP 83.405-280 - Colombo - Pr

Fone/Fax: - (41) 3037-1861 E-mail: consultores.pr.associados@gmail.com





496	Misturador	1	Forno Verniz
497	Centrifuga de Testes Pequena	1	Lab. de Massas
498	Centrifuga de Testes Grande	1	Lab. de Massas
499	Estufa para Esterilização	1	Lab. de Massas
500	Balança Analógica	1	Lab. de Massas
501	Misturador 01	1	Lab. de Massas
502	Misturador 02	1	Lab. de Massas
503	Panela Granulose	1	Lab. de Massas
504	Balança Analógica	1	Lab. de Massas
505	Forno Jung	1	Lab. de Massas
506	Liquidificador Industrial	1	Lab. de Massas
507	Misturador 03	1	Lab. de Massas
508	Balança Analógica	1	Lab. de Massas
509	Bomba D'água 01	1	Setor de Massas
510	Bomba D'água Móvel	1	Massa
511	Balança Analógica	1	Massa
512	Bomba D'água 02	1	Massa
513	Bomba D'água 03	1	Massa
514	Bomba D'água 04	1	Massa
515	Misturador do Lixo	1	Massa
516	Bomba Sucção	1	Massa
517	Barril 01	1	Massa
518	Barril 02	1	Massa
519	Barril 03	1	Massa
520	Tamborador Pequeno	1	Massa
521	Barrica Misturador (Concreto) 01	1	Antiga Colagem
522	Barrica Misturador (Concreto) 02	1	Antiga Colagem
523	Barrica Misturador (Concreto) 03	1	Antiga Colagem
524	Barrica Misturador (Concreto) 04	1	Antiga Colagem
525	Barrica Misturador (Concreto) 05	1	Antiga Colagem
526	Barrica Misturador (Concreto) 06	1	Decoração
527	Barrica Misturador (Concreto) 07	1	Decoração
528	Barrica Misturador (Concreto) 08	1	Decoração
529	Barrica Misturador (Concreto) 09	1	Decoração
530	Barrica Misturador (Concreto) 10	1	Decoração
531	Barrica Misturador (Madeira) 01	1	Decoração
532	Barrica Misturador (Madeira) 02	1	Decoração
533	Misturador de Bancada Verniz	1	Forno Verniz
534	Exaustor Verniz 01	1	Forno Verniz
535	Exaustor Verniz 02	1	Forno Verniz
536	Cilindro do compressor PCP	1	PCP
537	Gerador	1	Sub Estação

Rua Abel Sculsiato, 13 - sala 01 - subsolo - Atuba - CEP 83.405-280 - Colombo - Pr

Fone/Fax: - (41) 3037-1861 E-mail: consultores.pr-associados@gmail.com






538	Transformador 01	1	Sub Estação
539	Transformador 02	1	Sub Estação
540	Transformador 03	1	Sub Estação
541	Disjuntor de Alta	1	Sub Estação
	MOLDES/MATRIZES/ ROLLERS/ESTECA	POMERODE	
542	Molde tampa de araudite	9	Moldes
543	Molde tampa de gesso pedra	12	Moldes
544	Molde bule e leiteira	33	Moldes
545	Molde caixa bubalite	21	Moldes
546	Molde travessa de gesso pedra	8	Moldes
547	Molde prato fundo	21	Moldes
548	Molde prato sobremesa	4	Moldes
549	Molde saladeira	6	Moldes
550	Molde xícara de café	105	Moldes
551	Molde xícara de chá	117	Moldes
552	Molde caneca	27	Moldes
553	Esteca projeto rolles	285	Moldes
554	Mandril c/ pvc	99	Moldes
	Mobiliário / Instalações	Campo Largo	
555	Escritaninhas	57	Escritório
556	Cadeiras	181	Escritório
557	Armários grandes para arquivos	149	Escritório
558	Armários pequenos	15	Escritório
559	Balcoes	18	Escritório
560	Arquivo aço	30	Escritório
561	Mesas	21	Escritório
562	Armários para guardar volumes funcionários	48	Vestiário
563	Estrado/ pallets	400	Expedição
564	Mesas	3	Expedição
565	Cadeiras	3	Expedição
566	Armários	2	Expedição
567	Estrado/ pallets	80	Embalagem
568	Mesa grande	12	Embalagem
569	Mesas	2	Embalagem
570	Cadeiras	2	Embalagem

Rua Abel Scussiato, 13 - sala 01 - subsolo - Atuba - CEP 83.405-280 - Colombo - Pr

Fone/Fax: - (41) 3037-1861 E-mail: consultores.pr.associados@gmail.com





571	Armários	3	Embalagem
572	Estrado/ pallets	140	Classificação
573	Mesas	6	Embalagem
574	Cadeiras	4	Embalagem
575	Armários	2	Embalagem
576	Escrivaninha	2	Embalagem
577	Mesas	86	Pintura
578	Cadeiras	57	Pintura
579	Armários	4	Pintura
580	Escrivaninha	3	Pintura
581	Mesas	21	Filete
582	Cadeiras	11	Filete
583	Armários	3	Filete
584	Escrivaninha	4	Filete
585	Prateleiras	42	Revisão Decorados
586	Mesas	7	Revisão Decorados
587	Cadeiras	1	Revisão Decorados
588	Mesas	5	Forno
589	Cadeiras	2	Forno
590	Armários	4	Forno
591	Mesas	3	Máquina Pratto
592	Cadeiras	3	Máquina Pratto
593	Armários	4	Máquina Pratto
594	Mesas	4	Embalagem
595	Cadeiras	2	Embalagem
596	Armários	1	Embalagem
597	Estrado/ pallets	160	Estampamento
598	Mesas	1	Estampamento
599	Cadeiras	1	Estampamento
600	Armários	1	Estampamento
601	Prateleira	29	Estampamento
602	Estrado/ pallets	277	Massa
603	Mesas	1	Massa

Rua Abel Scussiato, 13 - sala 01 - subsolo - Atuba - CEP 83.405-280 - Colombo - Pr

Fone/Fax: - (41) 3037-1861 E-mail: consultores.pr.associados@gmail.com





604	Cadeiras	1	Massa
605	Armários	7	Massa
606	Carrinho p/transporte materia prima	58	Massa
607	Mesas	7	Decalque
608	Cadeiras	4	Decalque
609	Armários	8	Decalque
610	Prateleira	10	Decalque
611	Mesas	7	Sala de Desenho
612	Cadeiras	5	Sala de Desenho
613	Armários	8	Sala de Desenho
614	Prateleira	35	Sala de Desenho
615	Mesas	11	Modelagem
616	Cadeiras	2	Modelagem
617	Armários	1	Modelagem
618	Prateleira	200	Modelagem
619	Mesas	7	Almoxarifado
620	Cadeiras	3	Almoxarifado
621	Prateleira	18	Almoxarifado
622	Estrado/ pallets	655	Formação
623	Mesas	12	Formação
624	Cadeiras	12	Formação
625	Armários	4	Formação
626	Escrivaninha	12	Formação
627	Prateleira	200	Formação
628	Mesas	1	Embalagem
629	Cadeiras	1	Embalagem
630	Armários	2	Embalagem
631	Prateleira	30	Embalagem
632	Estrado/ pallets	150	Verniz
633	Mesas	2	Verniz
634	Cadeiras	1	Verniz
635	Armários	1	Verniz
Mobiliário / Instalações		Pomerode	

Rua Abel Scussiato, 13 - sala 01 - subsolo - Atuba - CEP 83.405-280 - Colombo - Pr

Fone/Fax: - (41) 3037-1861 E-mail: consultores.pr.associados@gmail.com



636	Escritaninhas	15	Escritório
637	Cadeiras	85	Escritório
638	Armários grandes para arquivos	10	Escritório
639	Armários pequenos	5	Escritório
640	Balcoes	25	Escritório
641	Arquivo aço	10	Escritório
642	Mesas	8	Escritório
643	Armários para guardar volumes funcionários	30	Vestiário
644	Estrado/ pallets	280	Fabrica
645	Mesas	40	Fabrica
646	Cadeiras	220	Fabrica
647	Armários	45	Fabrica
648	Escritaninha	15	Fabrica
649	Prateleira	156	Fabrica
EQUIPAMENTOS DE INFORMATICA GRUPO SCHMIDT			
650	Gabinete, HH externo, Desk Top, Note buck		Grupo Schmidt
651	Micro Computador, Teclados,		Grupo Schmidt
652	Licença Softwares, Hardwares		Grupo Schmidt
	soma geral dos equipamentos de informática	1150	Grupo Schmidt
MAQUINAS EQUIPAMENTOS E VEICULOS		IBIRAMA - SC	
Código	Descrição do Equipamento	Qtd.	SETOR
653	Caminhão (CHEVROLET)	1	-
654	Retro Escavadeira (Case)	1	-
MAQUINAS EQUIPAMENTOS E VEICULOS		SUSANO - SP	
Código	Descrição do Equipamento	Qtd.	SETOR
655	Pá Carregadeira	1	-
656	Escavadeira Hidráulica	1	-
657	Trator Esteira	1	-
658	Caminhão CZF 6167	1	-
659	Caminhão CLD 4148	1	-
660	Filtro Prensa 01	1	-
661	Filtro Prensa 02	1	-
662	Peneira Giratória	1	-
663	Peneira Areia Grossa	1	-
		6882	

Rua Abel Scussiato, 13 - sala 01 - subsolo - Atuba - CEP 83.405-280 - Colombo - Pr

Fone/Fax: - (41) 3037-1861 E-mail: consultores.pr.associados@gmail.com





A N E X O II

FOTOS

Rua Abel Scussiato, 13 - sala 01 - subsolo – Atuba – CEP 83.405-280 – Colombo – Pr

Fone/Fax: - (41) 3037-1861 E-mail: consultores.pr.associados@gmail.com





FIGURA A – Barrica Misturador



FIGURA B – Prateleiras da Colagem e Travessa




FIGURA C- Reservatório para Massas

Rua Abel Scussiato, 13 - sala 01 - subsolo – Atuba – CEP 83.405-280 – Colombo – Pr

Fone/Fax: - (41) 3037-1861 E-mail: consultores.pr.associados@gmail.com

Documento assinado digitalmente, conforme MP nº 2.200-2/2001, Lei nº 11.419/2006, resolução do Projudi, do T.JPR/OE
 Validação deste em <https://projudi.tjpr.jus.br/projudi/> - Identificador: P:J59U KEAPB 9MMZJ 6U4ZY





RCC
CONSULTORES ASSOCIADOS



FIGURA D – Escrivaninha



FIGURA E - Cadeiras

Rua Abel Scussiato, 13 - sala 01 - subsolo - Atuba - CEP 83.405-280 - Colombo - Pr

Fone/Fax: - (41) 3037-1861 E-mail: consultores.pr.associados@gmail.com





FIGURA F – Armário



FIGURA G – Palletes



FIGURA H - Caminhão

Rua Abel Sculsiato, 13 - sala 01 - subsolo - Atuba - CEP 83.405-280 - Colombo - Pr

Fone/Fax: - (41) 3037-1861 E-mail: consultores.pr.associados@gmail.com





FIGURA I – Retro escavadeira



FIGURA J – Mesas de Bancadas

Rua Abel Scussiato, 13 - sala 01 - subsolo - Atuba - CEP 83.405-280 - Colombo - Pr

Fone/Fax: - (41) 3037-1861 E-mail: consultores.pr.associados@gmail.com






FIGURA K - Pallets



FIGURA L – Caixa de armazenamento

Rua Abel Scussiato, 13 - sala 01 - subsolo - Atuba - CEP 83.405-280 - Colombo - Pr

Fone/Fax: - (41) 3037-1861 E-mail: consultores.pr.associados@gmail.com





FIGURA M – Aquecedor por Resistência



FIGURA N – Carrinho para transporte de matéria Prima

Rua Abel Scussiato, 13 - sala 01 - subsolo - Atuba - CEP 83.405-280 - Colombo - Pr

Fone/Fax: - (41) 3037-1861 E-mail: consultores.pr.associados@gmail.com





FIGURA O – Armário Guarda volumes para funcionários



FIGURA P – Equipamentos de Informática

Rua Abel Scussiato, 13 - sala 01 - subsolo - Atuba - CEP 83.405-280 - Colombo - Pr

Fone/Fax: - (41) 3037-1861 E-mail: consultores.pr.associados@gmail.com






FIGURA Q - Ventilador

Rua Abel Scuissiato, 13 - sala 01 - subsolo - Atuba - CEP 83.405-280 - Colombo - Pr

Fone/Fax: - (41) 3037-1861 E-mail: consultores.pr.associados@gmail.com

