

**RMA** Relatório Mensal de Atividades

Outubro 2019



CREDIBILITÄ  
— ADMINISTRAÇÕES JUDICIAIS —

Recuperação Judicial

**GRUPO SCHMIDT**



# CONSIDERAÇÕES INICIAIS



- **Excelentíssima Senhora Juíza de Direito da 1º Vara de Falências e Recuperação Judicial do Foro Central da Comarca da Região Metropolitana de Curitiba, Estado do Paraná.**
- *Processo nº 0006015-27.2016.8.16.0026*
- A Credibilità – Administrações Judiciais, nomeada Administradora Judicial, vem, respeitosamente, à presença de Vossa Excelência, apresentar o relatório mensal das atividades das “Recuperandas”:
  - ADMINISTRADORA SCHMIDT S.A.;
  - PONDEROSA ADMINISTRAÇÃO INDÚSTRIA E COMÉRCIO S.A.;
  - PORCELANA SCHMIDT S.A.;
  - SCHMIDT INDÚSTRIA, COMÉRCIO, IMPORTAÇÃO E EXPORTAÇÃO LTDA.;
  - CERAMINA INDÚSTRIA, CERÂMICA E MINERAÇÃO LTDA.;
  - REFLORITA REFLORESTAMENTO ITAQUI LTDA.;
  - CL INDÚSTRIA E COMÉRCIO S.A.;
  - POMERANIA INDÚSTRIA E COMÉRCIO DE PORCELANAS S.A.;
  - MAUÁ ADMINISTRADORA DE BENS S.A.;
  - TBW ADMINISTRADORA DE BENS S.A.
- Este relatório, denominado **“Relatório Mensal de Atividades - RMA”**, foi **elaborado com as informações quantitativas e qualitativas fornecidas pelas Recuperandas até o dia 20 de novembro de 2019**, contemplando as análises do mês de **outubro de 2019**.
- Tem como objetivo:
  - Fornecer informações sobre as atividades econômicas das Recuperandas;
  - Apresentar informações financeiras e econômicas.
- Com relação às informações contidas neste documento, a Administradora Judicial fica à disposição para prestar esclarecimentos ou informações adicionais.
- Atenciosamente,

• **Credibilità Administrações Judiciais**



# GLOSSÁRIO



**AC** - Ativo Circulante

**ACF** - Ativo Circulante Financeiro

**ACO** - Ativo Circulante Operacional

**AJ** - Administrador Judicial

**ANC** - Ativo Não Circulante

**BP** - Balanço Patrimonial

**CPV** – Custo do Produto Vendido

**DRE** - Demonstrativo de Resultado do Exercício

**EBITDA** - *Earnings Before Interest, Taxes, Depreciation and Amortization* Ou Lucro Antes dos Juros, Impostos, Depreciação e Amortização.

**IFs** - Instituições Financeiras

**LL** - Lucro Líquido

**LO** - Lucro Operacional

**PC** - Passivo Circulante

**PCF** - Passivo Circulante Financeiro

**PCO** - Passivo Circulante Operacional

**PL** - Patrimônio Líquido

**PNC** - Passivo Não Circulante

**RJ** - Recuperação Judicial

**RL** - Receita Líquida

**ROL** - Receita Operacional Líquida ou Receita Líquidas de Vendas





# INFORMAÇÕES GERAIS DAS RECUPERANDAS

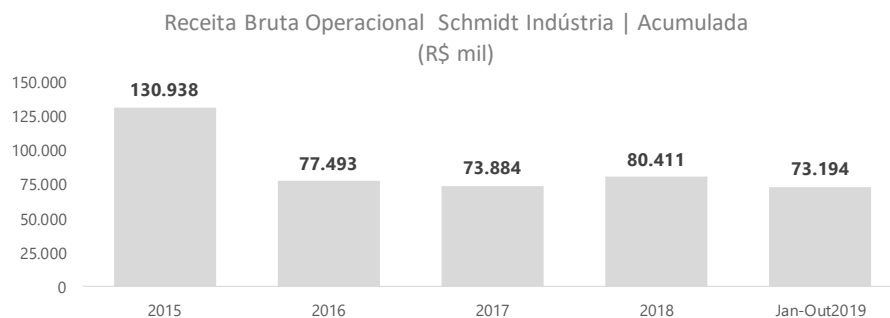
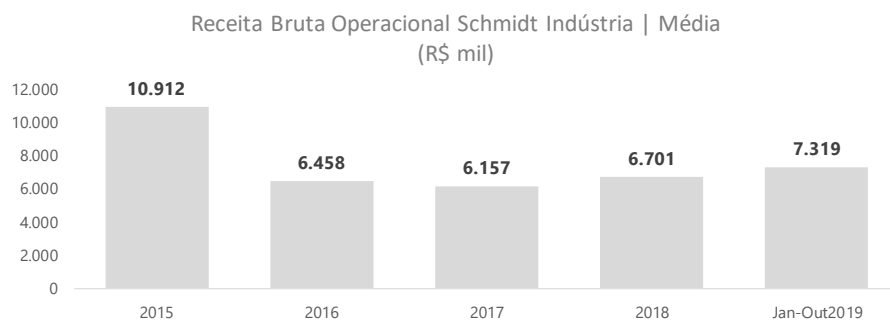
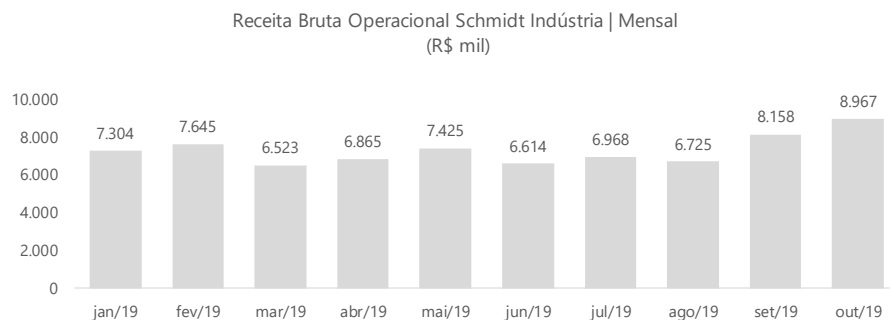
---

- Receita Operacional Bruta
- Evolução do Quadro Colaboradores
- Nível de Atividade das Plantas
- Recuperação Judicial



Documento assinado digitalmente, conforme MP nº 2.200-2/2001, Lei nº 11.419/2006, resolução do Projudi, do TJPR/OE  
Validação deste em <https://projudi.tjpr.jus.br/projudi/> - Identificador: PJVZC DR2RM V9UCU 8TGAU

# RECEITA OPERACIONAL BRUTA



Das 10 empresas do Grupo Schmidt apenas a Schmidt Indústria, Comércio, Importação e Exportação Ltda possui faturamento.

A empresa Ceramina Indústria, Cerâmica e Mineração Ltda é a empresa que faz a extração, lavagem e separação do minério para usa-lo como matéria prima na produção das porcelanas pela Schmidt Indústria. Os resíduos são vendidos para terceiros constando como outras receitas.

Nos gráficos ao lado consta o faturamento operacional bruto anual de 2015 a 2019, sendo que 2019 está composto apenas pelos meses analisados.

É possível visualizar o faturamento mensal do ano de 2019, que em outubro apresentou faturamento de R\$ 8,9 milhões. A média mensal de 2019 está em R\$ 7,3 milhões e em 2018 a média foi de R\$ 6,7 milhões.

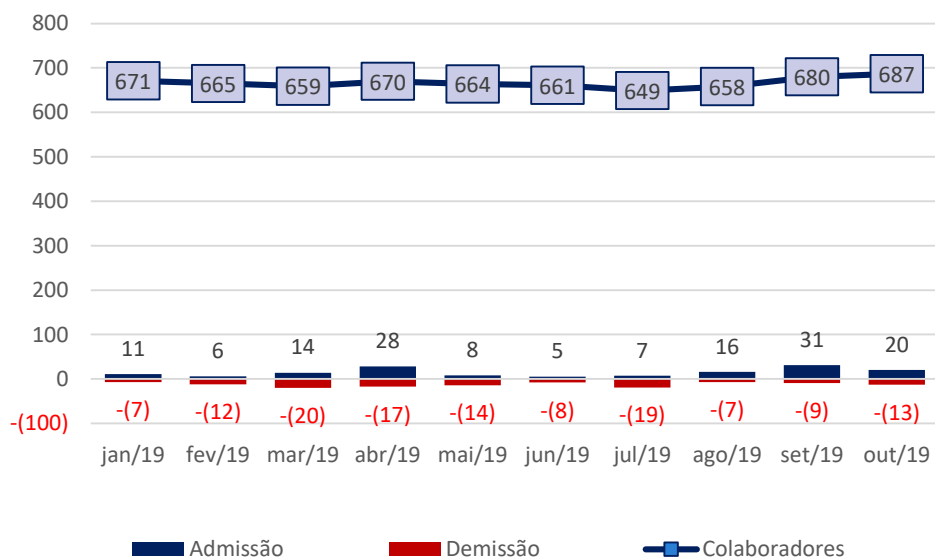


# EVOLUÇÃO DO QUADRO DE COLABORADORES



Empresa	Matriz ou Filial	Local	CNPJ	dez/18	jan/19		fev/19		mar/19		abr/19		mai/19		jun/19		jul/19		ago/19		set/19		out/19											
					Admissão	Demissão	Admissão	Demissão	Admissão	Demissão	Admissão	Demissão	Admissão	Demissão	Admissão	Demissão	Admissão	Demissão	Admissão	Demissão	Admissão	Demissão	Admissão	Demissão	Admissão	Demissão								
Schmidt Ind Com Imp	Matriz	Campo Largo	00.844.238/0001-48	34	0	0	34	0	0	34	0	0	34	0	0	34	0	0	34	2	0	36	0	1	35	0	0	35						
Schmidt Ind Com Imp	Filial	Campo Largo	00.844.239/0010-39	464	11	5	470	5	10	465	6	11	460	25	16	469	8	12	465	4	4	465	6	17	454	13	6	461	25	7	479	18	11	486
Schmidt Ind Com Imp	Filial	Pomerode	00.844.239/0014-62	122	0	0	122	0	2	120	7	8	119	3	1	121	0	2	119	1	4	116	1	2	115	0	0	115	6	1	120	1	2	119
Ceramina Ind Com	Matriz	Campo Largo	75.027.615/0001-00	28	0	1	27	1	0	28	1	1	28	0	0	28	0	0	28	0	0	28	1	1	28	0	0	28	0	0	28	1	0	29
Ceramina Ind Com	Filial	Suzano	75.027.615/0002-91	18	0	1	17	0	0	17	0	0	17	0	0	17	0	0	17	0	0	17	0	0	17	0	0	17	0	0	17	0	0	17
Administradora Schmidt		Campo Largo	75.806.000/0001-82	1	0	0	1	0	0	1	0	0	1	0	0	1	0	0	1	0	0	1	0	0	1	0	0	1	0	0	1	0	0	1
<b>Total</b>				<b>667</b>	<b>11</b>	<b>7</b>	<b>671</b>	<b>6</b>	<b>12</b>	<b>665</b>	<b>14</b>	<b>20</b>	<b>659</b>	<b>28</b>	<b>17</b>	<b>670</b>	<b>8</b>	<b>14</b>	<b>664</b>	<b>5</b>	<b>8</b>	<b>661</b>	<b>7</b>	<b>19</b>	<b>649</b>	<b>16</b>	<b>7</b>	<b>658</b>	<b>31</b>	<b>9</b>	<b>680</b>	<b>20</b>	<b>13</b>	<b>687</b>

Evolução Quadro de Colaboradores



- Das 10 empresas do Grupo Schmidt apenas 3 possuem funcionários, que são a Schmidt Indústria, Comércio, Importação e Exportação Ltda, a Ceramina Indústria, Cerâmica e Mineração Ltda e a Administradora Schmidt S.A.
- Em dezembro de 2018 o Grupo tinha ao todo 667 funcionários e no mês de outubro de 2019 consta 687 funcionários, praticamente as empresas mantiveram seu quadro de funcionários estável, aumentando nesse período 20 colaboradores no quadro geral.
- Na Schmidt Indústria, Comércio, Importação e Exportação Ltda é onde se encontra o maior número de funcionários destacando as fábricas de Campo Largo com 486 funcionários e a de Pomerode com 129 funcionários no mês de setembro, sendo que ambas as unidades são filiais da Schmidt.
- No período em análise foram realizadas 20 admissões e 13 demissões.



# RECUPERAÇÃO JUDICIAL GRUPO SCHMIDT



Data do pedido de Recuperação Judicial: 24/05/2016

Valores da 1º lista (inicial), 2º lista e 3º lista:

Classe	1º Lista (inicial)	2º Lista	3º Lista
Trabalhista	2.093.119,16	13.019.514,70	15.779.179,99
Garantia Real	1.492.453,02	1.492.453,02	1.492.453,02
Quirografário	26.096.258,13	39.960.467,57	52.864.205,60
EPP e ME	1.182.790,63	1.074.844,89	1.074.844,89
<b>Total</b>	<b>30.864.620,94</b>	<b>55.547.280,18</b>	<b>71.210.683,50</b>





# DEMONSTRAÇÕES CONTÁBEIS

1. Balanço Patrimonial
2. Demonstrativo de Resultados





# ADMINISTRADORA SCHMIDT S.A.



Em R\$ Mil												Variação Mês Anterior	
	2018	jan/19	fev/19	mar/19	abr/19	mai/19	jun/19	jul/19	ago/19	set/19	out/19	out/19-set/19	A.H.
<b>ATIVO</b>													
<b>ATIVO CIRCULANTE</b>	<b>0</b>	<b>0</b>	<b>0</b>	<b>0</b>	<b>0</b>	<b>0</b>	<b>0</b>	<b>0</b>	<b>0</b>	<b>0</b>	<b>0</b>	<b>0</b>	<b>0,0%</b>
Caixa e Bancos	0	0	0	0	0	0	0	0	0	0	0	0	0,0%
Outros Créditos	0	0	0	0	0	0	0	0	0	0	0	0	0,0%
<b>ATIVO NÃO CIRCULANTE</b>	<b>0</b>	<b>0</b>	<b>0</b>	<b>0</b>	<b>0</b>	<b>0</b>	<b>0</b>	<b>0</b>	<b>0</b>	<b>0</b>	<b>0</b>	<b>0</b>	<b>0,0%</b>
Créditos e Valores	0	0	0	0	0	0	0	0	0	0	0	0	0,0%
Imobilizado	0	0	0	0	0	0	0	0	0	0	0	0	0,0%
<b>TOTAL DO ATIVO</b>	<b>0</b>	<b>0</b>	<b>0</b>	<b>0</b>	<b>0</b>	<b>0</b>	<b>0</b>	<b>0</b>	<b>0</b>	<b>0</b>	<b>0</b>	<b>0</b>	<b>0,0%</b>

PASSIVO E PATRIMÔNIO LÍQUIDO												Variação Mês Anterior	
	2018	jan/19	fev/19	mar/19	abr/19	mai/19	jun/19	jul/19	ago/19	set/19	out/19	out/19-set/19	A.H.
<b>PASSIVO CIRCULANTE</b>	<b>1.185</b>	<b>1.153</b>	<b>1.163</b>	<b>1.195</b>	<b>1.184</b>	<b>1.197</b>	<b>1.445</b>	<b>1.464</b>	<b>1.484</b>	<b>1.500</b>	<b>1.520</b>	<b>19</b>	<b>1%</b>
Fornecedores	233	233	233	233	233	233	233	233	233	233	233	0	0
Obrigações Tributárias	348	313	320	326	332	339	447	456	464	472	480	8	0
Obrigações Trabalhistas	604	607	611	637	619	625	765	776	787	796	807	11	0
<b>PASSIVO NÃO CIRCULANTE</b>	<b>473.055</b>	<b>473.138</b>	<b>473.170</b>	<b>473.180</b>	<b>473.231</b>	<b>473.259</b>	<b>473.289</b>	<b>473.314</b>	<b>473.339</b>	<b>473.367</b>	<b>473.393</b>	<b>26</b>	<b>0</b>
Empréstimos e Financiamentos	7.232	7.315	7.347	7.357	7.407	7.436	7.466	7.491	7.516	7.544	7.570	26	0
Investimentos	465.823	465.823	465.823	465.823	465.823	465.823	465.823	465.823	465.823	465.823	465.823	0	0
<b>PATRIMÔNIO LÍQUIDO</b>	<b>(474.240)</b>	<b>(474.292)</b>	<b>(474.333)</b>	<b>(474.375)</b>	<b>(474.415)</b>	<b>(474.456)</b>	<b>(474.733)</b>	<b>(474.778)</b>	<b>(474.823)</b>	<b>(474.867)</b>	<b>(474.912)</b>	<b>(45)</b>	<b>0</b>
Capital Social	661	661	661	661	661	661	661	661	661	661	661	0	0
Lucros/Prejuízos Acumulados	(474.901)	(474.953)	(474.994)	(475.036)	(475.076)	(475.117)	(475.395)	(475.439)	(475.484)	(475.529)	(475.574)	(45)	0
<b>TOTAL DO PASSIVO</b>	<b>0</b>	<b>0</b>	<b>0</b>	<b>0</b>	<b>0</b>	<b>0</b>	<b>0</b>	<b>0</b>	<b>0</b>	<b>0</b>	<b>0</b>	<b>0</b>	<b>0</b>

Os "Investimentos" no "Passivo Não Circulante" é referente a conta "Controladas com Passivo Descoberto".

A conta "Empréstimos e Financiamentos" no "Passivo Não Circulante" refere-se a empresas coligadas.

"Obrigações Trabalhistas" é composta principalmente pelas contas INSS a Pagar e Honorários do Conselho e Diretoria a Pagar.

Fonte: Demonstrativos Contábeis das Recuperandas



# ADMINISTRADORA SCHMIDT S.A.



Em R\$ Milhares

DESCRIÇÃO	2018	jan/19	fev/19	mar/19	abr/19	mai/19	jun/19	jul/19	ago/19	set/19	out/19	Variação Mês Anterior				
												Acm. 2019	A.V.	out/19-set/19	A.H.	
<b>Receita Operacional Bruta</b>	<b>0</b>	<b>0</b>	<b>0</b>	<b>0</b>	<b>0</b>	<b>0</b>	<b>0</b>	<b>0</b>	<b>0</b>	<b>0</b>	<b>0</b>	<b>0</b>	<b>0</b>	<b>0,0%</b>	<b>0</b>	<b>0,0%</b>
Despesas Administrativas	(421)	(41)	(41)	(41)	(37)	(41)	(41)	(41)	(41)	(41)	(41)	(41)	(402)	0,0%	(0)	0,0%
Despesas Gerais	(3.355)	0	(1)	(2)	(3)	0	0	0	0	0	0	0	(5)	0,0%	0	0,0%
Resultado Financeiro	1	(11)	0	0	(0)	0	(237)	(4)	(4)	(4)	(4)	(4)	(266)	0,0%	(0)	1,8%
<b>Resultado Líquido do Exercício</b>	<b>(3.775)</b>	<b>(52)</b>	<b>(41)</b>	<b>(42)</b>	<b>(40)</b>	<b>(41)</b>	<b>(278)</b>	<b>(45)</b>	<b>(45)</b>	<b>(45)</b>	<b>(45)</b>	<b>(45)</b>	<b>(673)</b>	<b>0,0%</b>	<b>(0)</b>	<b>0,2%</b>

Essa empresa não tem receitas, apenas despesas.

A conta maior dentro das "Despesas Administrativas" é com Honorários da diretoria e conselho.

Fonte: Demonstrativos Contábeis das Recuperandas



# PONDEROSA ADMINISTRAÇÃO INDÚSTRIA E COMÉRCIO S.A.

## BALANÇO PATRIMONIAL

Em R\$ Mil

ATIVO	2018	jan/19	fev/19	mar/19	abr/19	mai/19	jun/19	jul/19	ago/19	set/19	out/19	out/19-set/19	A.H.	
<b>ATIVO CIRCULANTE</b>	<b>218</b>	<b>218</b>	<b>218</b>	<b>218</b>	<b>218</b>	<b>218</b>	<b>218</b>	<b>218</b>	<b>218</b>	<b>218</b>	<b>218</b>	<b>218</b>	<b>0</b>	<b>0,0%</b>
Caixa e Bancos	0	0	0	0	0	0	0	0	0	0	0	0	0	0,0%
Outros Créditos	218	218	218	218	218	218	218	218	218	218	218	218	0	0,0%
<b>ATIVO NÃO CIRCULANTE</b>	<b>53</b>	<b>53</b>	<b>53</b>	<b>53</b>	<b>53</b>	<b>53</b>	<b>53</b>	<b>53</b>	<b>53</b>	<b>53</b>	<b>53</b>	<b>53</b>	<b>0</b>	<b>0,0%</b>
Créditos e Valores	38	38	38	38	38	38	38	38	38	38	38	38	0	0,0%
Imobilizado	15	15	15	15	15	15	15	15	15	15	15	15	0	0,0%
<b>TOTAL DO ATIVO</b>	<b>272</b>	<b>272</b>	<b>272</b>	<b>272</b>	<b>272</b>	<b>272</b>	<b>272</b>	<b>272</b>	<b>272</b>	<b>272</b>	<b>272</b>	<b>272</b>	<b>0</b>	<b>0,0%</b>

PASSIVO E PATRIMÔNIO LÍQUIDO	2018	jan/19	fev/19	mar/19	abr/19	mai/19	jun/19	jul/19	ago/19	set/19	out/19	out/19-set/19	A.H.
<b>PASSIVO CIRCULANTE</b>	<b>3.103</b>	<b>3.103</b>	<b>3.103</b>	<b>3.103</b>	<b>3.103</b>	<b>3.103</b>	<b>3.295</b>	<b>3.298</b>	<b>3.301</b>	<b>3.305</b>	<b>3.308</b>	<b>3</b>	<b>0,1%</b>
Fornecedores	0	0	0	1	0	0	0	0	0	0	0	0	0,0%
Obrigações Tributárias	2.532	2.532	2.532	2.532	2.532	2.532	2.563	2.563	2.564	2.564	2.565	1	0,0%
Obrigações Trabalhistas	526	526	526	526	526	526	688	691	693	696	699	3	0,4%
Dividendos ou Lucros a pagar	26	26	26	26	26	26	26	26	26	26	26	0	0,0%
Outras Obrigações	19	19	19	19	19	19	19	19	19	19	19	0	0,0%
<b>PASSIVO NÃO CIRCULANTE</b>	<b>816.271</b>	<b>816.271</b>	<b>816.271</b>	<b>816.273</b>	<b>816.276</b>	<b>816.276</b>	<b>816.276</b>	<b>816.276</b>	<b>816.276</b>	<b>816.276</b>	<b>816.276</b>	<b>0</b>	<b>0,0%</b>
Empréstimos e Financiamentos	10.016	10.016	10.016	10.018	10.021	10.021	10.021	10.021	10.021	10.021	10.021	0	0,0%
Obrigações Tributárias e Sociais	0	0	0	0	0	0	0	0	0	0	0	0	0,0%
Investimentos	806.255	806.255	806.255	806.255	806.255	806.255	806.255	806.255	806.255	806.255	806.255	0	0,0%
<b>PATRIMÔNIO LÍQUIDO</b>	<b>(819.102)</b>	<b>(819.102)</b>	<b>(819.102)</b>	<b>(819.105)</b>	<b>(819.107)</b>	<b>(819.107)</b>	<b>(819.298)</b>	<b>(819.302)</b>	<b>(819.305)</b>	<b>(819.308)</b>	<b>(819.312)</b>	<b>(3)</b>	<b>0,0%</b>
Capital Social	2.636	2.636	2.636	2.636	2.636	2.636	2.636	2.636	2.636	2.636	2.636	0	0,0%
Lucros/Prejuízos Acumulados	(821.737)	(821.737)	(821.738)	(821.740)	(821.742)	(821.742)	(821.934)	(821.937)	(821.941)	(821.944)	(821.947)	(3)	0,0%
<b>TOTAL DO PASSIVO</b>	<b>272</b>	<b>272</b>	<b>272</b>	<b>272</b>	<b>272</b>	<b>272</b>	<b>272</b>	<b>272</b>	<b>272</b>	<b>272</b>	<b>272</b>	<b>0</b>	<b>0,0%</b>

Os "Investimentos" no "Passivo Não Circulante" é composto pela conta "Controladas com Passivo Descoberto";

As "Obrigações Trabalhistas" é composto pela conta "INSS a Pagar";

A conta "Outros Créditos" no "Ativo Circulante" é referente a "Tributos a Compensar e Recuperar".

Os "Empréstimos e Financiamentos" do "Passivo Não Circulante" é composto por empréstimos das empresas do próprio Grupo Schmidt.

Fonte: Demonstrativos Contábeis das Recuperandas



# PONDEROSA ADMINISTRAÇÃO INDÚSTRIA E COMÉRCIO S.A.

## DEMONSTRAÇÃO DE RESULTADO DO EXERCÍCIO

Em R\$ Milhares

DESCRIÇÃO	2018	jan/19	fev/19	mar/19	abr/19	mai/19	jun/19	jul/19	ago/19	set/19	out/19	Variação Mês Anterior			
												Acm. 2019	A.V.	out/19-set/19	A.H.
<b>Receita Operacional Bruta</b>	<b>0</b>	<b>0,0</b>	<b>0,0</b>	<b>0,0</b>	<b>0,0</b>	<b>0,0</b>	<b>0,0</b>	<b>0,0</b>	<b>0,0</b>	<b>0,0</b>	<b>0,0</b>	<b>0</b>	<b>0,0%</b>	<b>0,0</b>	<b>0,0%</b>
Despesas Gerais	(5)	0,0	(0,7)	(2,2)	(2,0)	(0,0)	0,0	0,0	0,0	0,0	0,0	(5,0)	0,0%	0,0	0,0%
Resultado Negativo Equivalência Patr	(5.875)	0,0	0,0	0,0	0,0	0,0	0,0	0,0	0,0	0,0	0,0	0,0	0,0%	0,0	0,0%
Resultado Financeiro	(0)	0,0	0,0	0,0	0,0	0,0	(191,8)	(3,3)	(3,3)	(3,3)	(3,3)	(205,1)	0,0%	0,0	0,0%
<b>Resultado Líquido do Exercício</b>	<b>(5.880)</b>	<b>0,0</b>	<b>(0,7)</b>	<b>(2,2)</b>	<b>(2,0)</b>	<b>(0,0)</b>	<b>(191,8)</b>	<b>(3,3)</b>	<b>(3,3)</b>	<b>(3,3)</b>	<b>(3,3)</b>	<b>(210,0)</b>	<b>0,0%</b>	<b>0,0</b>	<b>0,0%</b>

Essa empresa não tem receitas, apenas despesas.

Fonte: Demonstrativos Contábeis das Recuperandas

Credibilità Administrações Judiciais | (41) 3156.3123

12



Documento assinado digitalmente, conforme MP nº 2.200-2/2001, Lei nº 11.419/2006, resolução do Projudi, do TJPR/OE  
Validação deste em <https://projudi.tjpr.jus.br/projudi/> - Identificador: PJVZC DR2RM V9UCU 8TGAU



# PORCELANA SCHMIDT S.A.



## BALANÇO PATRIMONIAL

Em R\$ Mil

ATIVO	2018	jan/19	fev/19	mar/19	abr/19	mai/19	jun/19	jul/19	ago/19	set/19	out/19	out/19-set/19
<b>ATIVO CIRCULANTE</b>	<b>3.269</b>	<b>3.302</b>	<b>3.296</b>	<b>3.290</b>	<b>3.284</b>	<b>3.277</b>	<b>3.311</b>	<b>3.304</b>	<b>3.298</b>	<b>3.291</b>	<b>3.284</b>	<b>(7)</b>
Caixa e Bancos	0	0	0	0	0	0	0	0	0	0	0	0
Contas a Receber Clientes	3.075	3.075	3.075	3.075	3.075	3.075	3.075	3.075	3.075	3.075	3.075	0
Outros Créditos	180	180	180	180	180	180	180	180	180	180	180	0
Desp. Exerc. Seguinte Pg. Antecipado	14	47	41	35	29	23	56	49	43	36	30	(7)
<b>ATIVO NÃO CIRCULANTE</b>	<b>54.697</b>	<b>54.675</b>	<b>54.660</b>	<b>54.645</b>	<b>54.605</b>	<b>54.595</b>	<b>54.576</b>	<b>54.566</b>	<b>54.553</b>	<b>54.526</b>	<b>54.505</b>	<b>(21)</b>
Créditos e Valores	19.813	19.791	19.775	19.761	19.721	19.711	19.692	19.682	19.668	19.642	19.621	(21)
Bloqueios Judiciais	4	4	4	4	4	4	4	4	4	4	4	0
Cessão de Crédito	901	901	901	901	901	901	901	901	901	901	901	0
Participação em Empresa Controladas	29.972	29.972	29.972	29.972	29.972	29.972	29.972	29.972	29.972	29.972	29.972	0
Imobilizado	4.008	4.008	4.008	4.008	4.008	4.008	4.008	4.008	4.008	4.008	4.008	0
<b>TOTAL DO ATIVO</b>	<b>57.966</b>	<b>57.977</b>	<b>57.955</b>	<b>57.935</b>	<b>57.889</b>	<b>57.873</b>	<b>57.887</b>	<b>57.870</b>	<b>57.850</b>	<b>57.817</b>	<b>57.790</b>	<b>(27)</b>

- A conta "Créditos e Valores" no "Ativo Não Circulante" é composta por créditos das empresas do Grupo Schmidt, com exceção do valor de R\$ 2,08 milhões que consta em todos os anos como "Crédito de Terceiros".
- Os "Outros Créditos" no "Ativo Circulante" é composto pela conta "Adiantamento a Fornecedores".

Fonte: Demonstrativos Contábeis das Recuperandas

Credibilità Administrações Judiciais | (41) 3156.3123

13



Documento assinado digitalmente, conforme MP nº 2.200-2/2001, Lei nº 11.419/2006, resolução do Projudi, do TJPR/OE  
Validação deste em <https://projudi.tjpr.jus.br/projudi/> - Identificador: PJVZC DR2RM V9UCU 8TGAU

# PORCELANA SCHMIDT S.A.



## BALANÇO PATRIMONIAL

Em R\$ Mil

PASSIVO E PATRIMÔNIO LÍQUIDO	2018	jan/19	fev/19	mar/19	abr/19	mai/19	jun/19	jul/19	ago/19	set/19	out/19	out/19-set/19
<b>PASSIVO CIRCULANTE</b>	<b>247.384</b>	<b>247.417</b>	<b>247.415</b>	<b>247.418</b>	<b>247.412</b>	<b>247.415</b>	<b>321.933</b>	<b>323.221</b>	<b>324.509</b>	<b>325.784</b>	<b>327.066</b>	<b>1.282</b>
Fornecedores	44	43	41	45	39	42	39	39	45	39	39	0
Obrigações Tributárias	186.779	186.813	186.813	186.812	186.812	186.812	242.884	243.853	244.816	245.778	246.740	962
Obrigações Trabalhistas	60.498	60.498	60.498	60.498	60.498	60.498	78.947	79.266	79.585	79.904	80.223	319
Obrigações com Representantes	10	10	10	10	10	10	10	10	10	10	10	0
Outras Obrigações	53	53	53	53	53	53	53	53	53	53	53	0
<b>PASSIVO NÃO CIRCULANTE</b>	<b>13.414</b>	<b>13.413</b>	<b>13.413</b>	<b>13.413</b>	<b>13.413</b>	<b>13.412</b>	<b>13.412</b>	<b>13.412</b>	<b>13.412</b>	<b>13.411</b>	<b>13.411</b>	<b>(0)</b>
Empréstimos e Financiamentos	1.237	1.237	1.237	1.237	1.237	1.237	1.237	1.237	1.237	1.237	1.237	0
Obrigações Tributárias e Sociais	66	66	66	65	65	65	65	64	64	64	63	(0)
Provisão IR e CSLL Diferido	0	0	0	0	0	0	0	0	0	0	0	0
Investimentos	12.111	12.111	12.111	12.111	12.111	12.111	12.111	12.111	12.111	12.111	12.111	0
<b>PATRIMÔNIO LÍQUIDO</b>	<b>(202.832)</b>	<b>(202.854)</b>	<b>(202.873)</b>	<b>(202.896)</b>	<b>(202.936)</b>	<b>(202.955)</b>	<b>(277.458)</b>	<b>(278.763)</b>	<b>(280.070)</b>	<b>(281.378)</b>	<b>(282.687)</b>	<b>(1.309)</b>
Capital Social	20.394	20.394	20.394	20.394	20.394	20.394	20.394	20.394	20.394	20.394	20.394	0
Lucros/Prejuízos Acumulados	(223.226)	(223.248)	(223.268)	(223.290)	(223.330)	(223.349)	(297.852)	(299.157)	(300.464)	(301.772)	(303.081)	(1.309)
<b>TOTAL DO PASSIVO</b>	<b>57.966</b>	<b>57.977</b>	<b>57.955</b>	<b>57.935</b>	<b>57.889</b>	<b>57.873</b>	<b>57.887</b>	<b>57.870</b>	<b>57.850</b>	<b>57.817</b>	<b>57.790</b>	<b>(27)</b>

- As "Obrigações Tributárias" em outubro aumentou em R\$ 962 mil, em relação a setembro. Em outubro o grupo contas apresentou saldo de R\$ 246 milhões, sendo R\$ 152,7 milhões referentes a "IPI a Recolher".
- Já nas "Obrigações Trabalhistas" do valor total de R\$ 80,2 milhões, o "INSS a Pagar" corresponde a R\$ 79,9 milhões.
- Os "Empréstimos e Financiamentos" no "Passivo Não Circulante" são das empresas do próprio Grupo Schmidt.
- Os "Investimentos" no "Passivo Não Circulante" refere-se a conta "Controladas com Passivo Descoberto".

Fonte: Demonstrativos Contábeis das Recuperandas



# PORCELANA SCHMIDT S.A.



## DEMONSTRAÇÃO DE RESULTADO DO EXERCÍCIO

Em R\$ Milhares

DESCRIÇÃO	2018	jan/19	fev/19	mar/19	abr/19	mai/19	jun/19	jul/19	ago/19	set/19	out/19	Variação Mês Anterior		
												Acm. 2019	out/19-set/19	A.H.
Receita Arrendamento	0	0,0	0,0	0,0	0,0	0,0	0,0	0,0	0,0	0,0	0,0	0,0	0,0	0,0%
Res. Positivo Equivalência Patrimonial	0	0,0	0,0	0,0	0,0	0,0	0,0	0,0	0,0	0,0	0,0	0,0	0,0	0,0%
Res. Negativo Equivalência Patrimonial	(1.984)	0,0	0,0	0,0	0,0	0,0	0,0	0,0	0,0	0,0	0,0	0,0	0,0	0,0%
Despesas Administrativas	(184)	(14,1)	(10,3)	(12,0)	(6,6)	(11,0)	(7,4)	(9,7)	(12,6)	(9,6)	(9,2)	(102,5)	0,5	-4,7%
Despesas Gerais	(99)	(7,4)	(6,8)	(9,8)	(30,2)	(7,9)	(7,2)	(6,6)	(6,6)	(9,6)	(11,4)	(103,6)	(1,8)	18,8%
Resultado Financeiro	(17)	(0,9)	(2,2)	(0,4)	(3,3)	(0,4)	(74.488,3)	(1.288,5)	(1.288,4)	(1.288,4)	(1.288,4)	(79.649,2)	(0,0)	0,0%
<b>Resultado Líquido do Exercício</b>	<b>(2.284)</b>	<b>(22,4)</b>	<b>(19,3)</b>	<b>(22,2)</b>	<b>(40,2)</b>	<b>(19,3)</b>	<b>(74.503,0)</b>	<b>(1.304,7)</b>	<b>(1.307,6)</b>	<b>(1.307,6)</b>	<b>(1.309,0)</b>	<b>(79.855,3)</b>	<b>(1,4)</b>	<b>0,1%</b>

- Essa empresa não possui receita.
- Nas “Despesas Administrativas” a conta de maior valor é comunicações.
- As despesas financeiras, englobam a conta de variação monetária passiva referente a atualização da dívida tributária. Em setembro de 2019 apresentou variação de R\$ 1,2 milhões, acumulando R\$ 79,6 milhões de variação no período.

Fonte: Demonstrativos Contábeis das Recuperandas



# SCHMIDT IND. COM. IMP. E EXP. LTDA



## BALANÇO PATRIMONIAL

Em R\$ Mil

ATIVO	2018		jan/19		fev/19		mar/19		abr/19		mai/19		jun/19		jul/19		ago/19		set/19		out/19		Variação Mês Anterior	
	A.V.																				out/19-set/19	A.H.		
<b>ATIVO CIRCULANTE</b>	<b>60,7%</b>	<b>41.014</b>	<b>38.858</b>	<b>37.482</b>	<b>37.990</b>	<b>36.548</b>	<b>34.016</b>	<b>35.571</b>	<b>36.932</b>	<b>36.854</b>	<b>35.800</b>	<b>54,9%</b>	<b>36.641</b>	<b>55,4%</b>	<b>842</b>	<b>2,4%</b>								
Caixa e Bancos	1,1%	753	1.217	1.837	1.975	55	503	(44)	48	(101)	(776)	-1,2%	(455)	-0,7%	321	-41,4%								
Contas a Receber de Clientes	11,5%	7.780	7.047	6.039	6.196	5.930	3.537	4.501	3.387	3.908	4.146	6,4%	4.383	6,6%	238	5,7%								
Estoques	36,6%	24.683	23.941	24.138	24.329	24.610	24.373	25.202	26.925	26.268	25.090	38,5%	25.233	38,1%	143	0,6%								
Outros Créditos	11,5%	7.798	6.653	5.468	5.491	5.954	5.603	5.912	6.572	6.779	7.339	11,3%	7.479	11,3%	140	1,9%								
<b>ATIVO NÃO CIRCULANTE</b>	<b>39,3%</b>	<b>26.501</b>	<b>26.913</b>	<b>29.878</b>	<b>29.847</b>	<b>30.018</b>	<b>30.199</b>	<b>29.507</b>	<b>29.447</b>	<b>29.192</b>	<b>29.351</b>	<b>45,1%</b>	<b>29.512</b>	<b>44,6%</b>	<b>161</b>	<b>0,5%</b>								
Créditos e Valores	0,2%	119	122	122	122	122	122	122	122	122	122	0,2%	122	0,2%	0	0,0%								
Participação em Controladas/Coligadas	25,1%	16.954	17.308	17.986	17.942	18.118	18.293	17.563	17.508	17.227	17.389	26,7%	17.487	26,4%	97	0,6%								
Tributos a Compensar e Recuperar	0,0%	32	31	29	28	26	24	23	21	20	18	0,0%	16	0,0%	(2)	-8,8%								
Dep. Judiciais e Valores Vinculados	7,0%	4.733	4.749	4.749	4.756	4.756	4.756	4.756	4.756	4.755	4.756	7,3%	4.779	7,2%	23	0,5%								
Imobilizado	6,9%	4.663	4.703	6.992	6.999	6.996	7.002	7.042	7.040	7.068	7.066	10,8%	7.108	10,7%	42	0,6%								
Consignação	0,0%	0	0	0	0	0	0	0	0	0	0	0,0%	0	0,0%	0	0,0%								
<b>TOTAL DO ATIVO</b>	<b>100,0%</b>	<b>67.515</b>	<b>65.771</b>	<b>67.360</b>	<b>67.837</b>	<b>66.567</b>	<b>64.214</b>	<b>65.078</b>	<b>66.379</b>	<b>66.046</b>	<b>65.151</b>	<b>100,0%</b>	<b>66.153</b>	<b>100,0%</b>	<b>1.002</b>	<b>1,5%</b>								

- Em outubro o "Ativo Circulante" aumentou 2,4% em relação a setembro, influenciado pelo aumento das contas "Caixa e Bancos" em (R\$ 321,0 mil), "Contas a Receber de Clientes" em (R\$ 237,6 mil), "Estoques" em (R\$ 142,7 mil) e "Outros Créditos" em (R\$ 140,2 mil).
- O Ativo não circulante não apresentou variações significativas no período em análise.

Fonte: Demonstrativos Contábeis das Recuperandas

Credibilità Administrações Judiciais | (41) 3156.3123

16



Documento assinado digitalmente, conforme MP nº 2.200-2/2001, Lei nº 11.419/2006, resolução do Projudi, do TJPR/OE  
Validação deste em <https://projudi.tjpr.jus.br/projudi/> - Identificador: PJVZC DR2RM V9UCU 8TGAU



# SCHMIDT IND. COM. IMP. E EXP. LTDA



## BALANÇO PATRIMONIAL

Em R\$ Mil

PASSIVO E PATRIMÔNIO LÍQUIDO	2018	A.V.	jan/19	fev/19	mar/19	abr/19	mai/19	jun/19	jul/19	ago/19	set/19	A.V.	out/19	A.V.	Variação Mês Anterior	
															out/19-set/19	A.H.
<b>PASSIVO CIRCULANTE</b>	<b>693.765</b>	<b>1027,6%</b>	<b>695.538</b>	<b>697.475</b>	<b>699.223</b>	<b>700.650</b>	<b>703.211</b>	<b>1.054.198</b>	<b>1.058.596</b>	<b>1.063.337</b>	<b>1.068.015</b>	<b>1639,3%</b>	<b>1.073.827</b>	<b>1623,2%</b>	<b>5.812</b>	<b>0,5%</b>
Fornecedores	4.285	6,3%	4.002	4.151	3.773	3.985	4.324	4.104	4.116	4.369	4.421	6,8%	4.333	6,5%	(88)	-2,0%
Empréstimos e Financiamentos	17.992	26,6%	17.796	17.594	17.473	17.333	17.179	16.980	16.764	16.605	16.412	25,2%	16.407	24,8%	(5)	0,0%
Obrigações com Representantes	295	0,4%	308	181	341	378	377	485	320	318	217	0,3%	183	0,3%	(34)	-15,7%
Obrigações Tributárias	520.447	770,9%	522.153	523.899	525.235	526.474	528.006	842.123	845.906	849.426	853.420	1309,9%	858.349	1297,5%	4.929	0,6%
Obrigações Trabalhistas	130.229	192,9%	130.556	130.979	131.465	131.890	132.993	170.137	171.128	172.095	173.193	265,8%	174.236	263,4%	1.042	0,6%
Outras Obrigações	20.518	30,4%	20.722	20.671	20.936	20.591	20.332	20.370	20.361	20.524	20.351	31,2%	20.319	30,7%	(32)	-0,2%
<b>PASSIVO NÃO CIRCULANTE</b>	<b>37.951</b>	<b>56,2%</b>	<b>37.918</b>	<b>37.884</b>	<b>37.854</b>	<b>37.795</b>	<b>37.772</b>	<b>37.746</b>	<b>37.776</b>	<b>37.703</b>	<b>37.666</b>	<b>57,8%</b>	<b>38.418</b>	<b>58,1%</b>	<b>752</b>	<b>2,0%</b>
Empréstimos e Financiamentos	15.265	22,6%	15.265	15.265	15.265	15.265	15.265	15.265	15.265	15.265	15.265	23,4%	15.265	23,1%	0	0,0%
Empréstimos Coligadas e Controladas	22.215	32,9%	22.183	22.149	22.120	22.062	22.039	22.014	21.991	21.972	21.934	33,7%	21.897	33,1%	(37)	-0,2%
Obrigações Tributárias e Sociais	72	0,1%	72	71	70	70	69	68	68	67	66	0,1%	471	0,7%	405	610,9%
Outras contas a Pagar	15	0,0%	15	15	15	15	15	15	15	15	5	0,0%	401	0,6%	397	8568,5%
Consignação	384	0,6%	384	384	384	384	384	384	384	384	396	0,6%	383	0,6%	(13)	-3,3%
<b>PATRIMÔNIO LÍQUIDO</b>	<b>(664.202)</b>	<b>-983,8%</b>	<b>(667.685)</b>	<b>(667.999)</b>	<b>(669.240)</b>	<b>(671.879)</b>	<b>(676.768)</b>	<b>(1.026.866)</b>	<b>(1.029.992)</b>	<b>(1.034.994)</b>	<b>(1.040.531)</b>	<b>-1597,1%</b>	<b>(1.046.091)</b>	<b>-1581,3%</b>	<b>(5.561)</b>	<b>0,5%</b>
Capital Social	20	0,0%	20	20	20	20	20	20	20	20	20	0,0%	20	0,0%	0	0,0%
Lucros/Prejuízos Acumulados	(664.222)	-983,8%	(667.705)	(668.019)	(669.260)	(671.899)	(676.788)	(1.026.886)	(1.030.012)	(1.035.014)	(1.040.551)	-1597,1%	(1.046.111)	-1581,3%	(5.561)	0,5%
<b>TOTAL DO PASSIVO</b>	<b>67.515</b>	<b>100,0%</b>	<b>65.771</b>	<b>67.360</b>	<b>67.837</b>	<b>66.567</b>	<b>64.214</b>	<b>65.078</b>	<b>66.379</b>	<b>66.046</b>	<b>65.151</b>	<b>100,0%</b>	<b>66.153</b>	<b>100,0%</b>	<b>1.002</b>	<b>1,5%</b>

- Em outubro as contas do "Passivo Circulante" apresentaram aumento de R\$ 5,8 milhões que representa 0,5% em relação ao mês anterior o aumento ocorre principalmente pelo incremento dos grupos de contas: "Obrigações Tributárias" em (+R\$ 4,9 milhões) sendo que mais da metade de seu valor que consta neste grupo é referente a "IPI a recolher" e "Obrigações Trabalhistas" em (+R\$ 1,0 milhão) neste grupo a conta com maior relevância em valor é o INSS a Recolher que representa 89,4% do saldo. Redução dos grupos de contas: "Fornecedores" em (-R\$ 88,3 mil), "Obrigações com Representantes" em (-R\$ 34,0 mil) e "Outras Obrigações" em (-R\$ 32,3 mil).
- As contas do "Passivo não Circulante" apresentou variação positiva de 2,0% em relação a setembro. A variação ocorreu decorrente do aumento no saldo das contas "Obrigações Tributárias e Sociais" em (+R\$ 404,6 mil) e "Outras contas a Pagar" em (+R\$ 396,8 mil). Redução nos saldos das contas "Empréstimos Coligadas e Controladas" em (-R\$ 36,7 mil) e "Consignação" em (-R\$ 13,0 mil).
- O "Patrimônio Líquido" apresentou variação negativa de R\$ 5,5 milhões decorrente do prejuízo do período.

Fonte: Demonstrativos Contábeis das Recuperandas



# SCHMIDT IND. COM. IMP. E EXP. LTDA



## DEMONSTRAÇÃO DE RESULTADO DO EXERCÍCIO

Em R\$ Milhares

DESCRIÇÃO	2018	A.V.	jan/19	fev/19	mar/19	abr/19	mai/19	jun/19	jul/19	ago/19	set/19	A.V.	out/19	A.V.	Variação Mês Anterior			
															Acum. 2019	A.V.	out/19-set/19	A.H.
<b>Receita Operacional Bruta</b>	<b>80.411</b>	165,2%	<b>7.304</b>	<b>7.645</b>	<b>6.523</b>	<b>6.865</b>	<b>7.425</b>	<b>6.614</b>	<b>6.968</b>	<b>6.725</b>	<b>8.158</b>	166,9%	<b>8.967</b>	157,7%	<b>73.194</b>	171,3%	<b>808,5</b>	9,9%
Devoluções e Impostos s/ Vendas	(31.732)	-65,2%	(3.715)	(3.133)	(2.657)	(2.778)	(3.465)	(2.561)	(2.962)	(2.648)	(3.270)	-66,9%	(3.279)	-57,7%	(30.466)	-71,3%	(10)	0,3%
<b>Receita Líquida</b>	<b>48.679</b>	100,0%	<b>3.590</b>	<b>4.512</b>	<b>3.867</b>	<b>4.087</b>	<b>3.960</b>	<b>4.052</b>	<b>4.005</b>	<b>4.077</b>	<b>4.889</b>	100,0%	<b>5.688</b>	100,0%	<b>42.728</b>	100,0%	<b>799</b>	16,3%
(-) Custos do Produtos Vendidos	(16.762)	-34,4%	0	0	0	0	0	0	(4.976)	(3.617)	(3.110)	-63,6%	(3.010)	-52,9%	(30.220)	-70,7%	100	-3,2%
<b>Lucro Bruto</b>	<b>31.916</b>	65,6%	<b>3.590</b>	<b>4.512</b>	<b>3.867</b>	<b>4.087</b>	<b>3.960</b>	<b>4.052</b>	<b>(970)</b>	<b>460</b>	<b>1.779</b>	36,4%	<b>2.678</b>	47,1%	<b>12.508</b>	29,3%	<b>899</b>	50,5%
Despesas de Vendas e Marketing	(7.265)	-14,9%	(1.899)	(558)	(924)	(1.119)	(1.096)	(931)	(33)	(56)	(232)	-4,7%	(380)	-6,7%	(7.228)	-16,9%	(148)	63,8%
Despesas Administrativas	(16.930)	-34,8%	(2.062)	(1.742)	(1.503)	(1.933)	(1.574)	(1.465)	(934)	(630)	(1.799)	-36,8%	(1.842)	-32,4%	(15.481)	-36,2%	(43)	2,4%
Despesas Ocupação	(161)	-0,3%	0	0	0	0	0	0	0	0	0	0,0%	0	0,0%	0	0,0%	0	0,0%
Despesas Gerais	0	0,0%	0	0	0	0	0	0	0	0	0	0,0%	0	0,0%	0	0,0%	0	0,0%
Despesas Tributárias	0	0,0%	(15)	(14)	(11)	(6)	(54)	(25)	(27)	(24)	(40)	-0,8%	(18)	-0,3%	(236)	-0,6%	22	-54,5%
Despesas com Pessoal	(12.022)	-24,7%	(1.480)	(1.553)	(1.583)	(1.643)	(2.310)	(1.482)	(555)	(743)	(1.060)	-21,7%	(166)	-2,9%	(12.574)	-29,4%	894	-84,4%
Outras Receitas e Despesas Operacionais	75	0,2%	5	(6)	(5)	6	12	5	11	5	16	0,3%	14	0,2%	65	0,2%	(3)	-15,6%
Despesas Diretores e Conselheiros	0	0,0%	0	0	0	0	(13)	0	(0)	(0)	(0)	0,0%	(0)	0,0%	(14)	0,0%	(0)	175,0%
<b>Result. antes Receitas Desp. Financeiras</b>	<b>(4.387)</b>	-9,0%	<b>(1.861)</b>	<b>640</b>	<b>(159)</b>	<b>(608)</b>	<b>(1.074)</b>	<b>155</b>	<b>(2.508)</b>	<b>(988)</b>	<b>(1.335)</b>	-27,3%	<b>286</b>	5,0%	<b>(22.961)</b>	-53,7%	<b>1.621</b>	-121,4%
Resultado Financeiro																		
Receitas Financeiras	286	0,6%	138	(13)	22	42	29	651	53	122	18	0,4%	132	2,3%	1.195	2,8%	114	632,9%
Despesas Financeiras	(8.985)	-18,5%	(1.760)	(941)	(1.103)	(2.074)	(3.844)	(350.903)	(4.179)	(4.188)	(4.219)	-86,3%	(5.979)	-105,1%	(379.191)	-887,5%	(1.760)	41,7%
<b>Resultado Antes do IRPJ-CSLL</b>	<b>(13.086)</b>	-26,9%	<b>(3.483)</b>	<b>(314)</b>	<b>(1.241)</b>	<b>(2.639)</b>	<b>(4.889)</b>	<b>(350.098)</b>	<b>(6.633)</b>	<b>(5.055)</b>	<b>(5.536)</b>	-113,2%	<b>(5.561)</b>	-97,8%	<b>(400.957)</b>	-938,4%	<b>(25)</b>	0,4%
IRPJ-CSLL	0	0,0%	0	0	0	0	0	0	0	0	0	0,0%	0	0,0%	0	0,0%	0	0,0%
<b>Resultado Líquido do Exercício</b>	<b>(13.086)</b>	-26,9%	<b>(3.483)</b>	<b>(314)</b>	<b>(1.241)</b>	<b>(2.639)</b>	<b>(4.889)</b>	<b>(350.098)</b>	<b>(6.633)</b>	<b>(5.055)</b>	<b>(5.536)</b>	-113,2%	<b>(5.561)</b>	-97,8%	<b>(400.957)</b>	-938,4%	<b>(25)</b>	0,4%

- No mês em análise a empresa apresentou R\$ 8,9 milhões de ROB, e no período acumulado R\$ 73,1 milhões. Reduzindo deste valor as devoluções e impostos apresentou ROL acumulada de R\$ 42,7 milhões.
- Em outubro o custo representou 52,9% da ROL - em valores nominais R\$ 3,0 milhões. No acumulado do ano de 2019 a conta representa 70,7% da ROL no período.
- A operação apresentou "Resultado Líquido do Exercício" negativo no mês de outubro em -R\$ 5,5 milhões e no acumulado do ano em -R\$ 400,9 milhões.

Fonte: Demonstrativos Contábeis das Recuperandas

Credibilità Administrações Judiciais | (41) 3156.3123

18



Documento assinado digitalmente, conforme MP nº 2.200-2/2001, Lei nº 11.419/2006, resolução do Projudi, do TJPR/OE  
Validação deste em <https://projudi.tjpr.jus.br/projudi/> - Identificador: PJVZC DR2RM V9UCU 8TGAU

# CERAMINA IND. CERÂMICA E MINERAÇÃO LTDA



## BALANÇO PATRIMONIAL

Em R\$ Mil

ATIVO	2018	A.V.	jan/19	fev/19	mar/19	abr/19	mai/19	jun/19	jul/19	ago/19	set/19	A.V.	out/19	A.V.	out/19-set/19	A.V.
<b>ATIVO CIRCULANTE</b>	<b>631</b>	<b>8,5%</b>	<b>763</b>	<b>846</b>	<b>948</b>	<b>986</b>	<b>981</b>	<b>462</b>	<b>460</b>	<b>465</b>	<b>393</b>	<b>5,5%</b>	<b>318</b>	<b>4,5%</b>	<b>(75)</b>	<b>-19,0%</b>
Caixa e Bancos	18	0,2%	22	14	15	16	16	19	19	21	12	0,2%	14	0,2%	2	12,8%
Contas a Receber de Clientes	5	0,1%	5	5	7	68	47	11	21	22	5	0,1%	23	0,3%	18	350,1%
Estoques	434	5,9%	487	550	602	665	694	335	321	311	263	3,7%	171	2,4%	(92)	-34,9%
Outros Créditos	175	2,4%	249	276	324	237	224	98	99	110	113	1,6%	111	1,6%	(2)	-1,9%
<b>ATIVO NÃO CIRCULANTE</b>	<b>6.760</b>	<b>91,5%</b>	<b>6.760</b>	<b>6.760</b>	<b>6.760</b>	<b>6.760</b>	<b>6.760</b>	<b>6.760</b>	<b>6.760</b>	<b>6.760</b>	<b>6.760</b>	<b>94,5%</b>	<b>6.760</b>	<b>95,5%</b>	<b>0</b>	<b>0,0%</b>
Crédito e Valores	525	7,1%	525	525	525	525	525	525	525	525	525	7,3%	525	7,4%	0	0,0%
Tributos a compensar e recuperar	0	0,0%	0	0	0	0	0	0	0	0	0	0,0%	0	0,0%	0	0,0%
Cessão de Crédito	5.887	79,7%	5.887	5.887	5.887	5.887	5.887	5.887	5.887	5.887	5.887	82,3%	5.887	83,2%	0	0,0%
Imobilizado	348	4,7%	348	348	348	348	348	348	348	348	348	4,9%	348	4,9%	0	0,0%
<b>TOTAL DO ATIVO</b>	<b>7.391</b>	<b>100,0%</b>	<b>7.523</b>	<b>7.605</b>	<b>7.708</b>	<b>7.746</b>	<b>7.741</b>	<b>7.222</b>	<b>7.220</b>	<b>7.224</b>	<b>7.153</b>	<b>100,0%</b>	<b>7.078</b>	<b>100,0%</b>	<b>(75)</b>	<b>-1,0%</b>

- A conta "Crédito e Valores" no "Ativo Não Circulante" é composta por créditos as empresas do Grupo Schmidt.
- A conta "Outros Créditos" é composta por "Adiantamento a Fornecedores" e "Tributos a Compensar e Recuperar."

## BALANÇO PATRIMONIAL

Em R\$ Mil

PASSIVO E PATRIMÔNIO LÍQUIDO	2018	A.V.	jan/19	fev/19	mar/19	abr/19	mai/19	jun/19	jul/19	ago/19	set/19	A.V.	out/19	A.V.	out/19-set/19	A.V.
<b>PASSIVO CIRCULANTE</b>	<b>5.368</b>	<b>72,6%</b>	<b>5.413</b>	<b>5.523</b>	<b>5.629</b>	<b>5.592</b>	<b>5.669</b>	<b>7.448</b>	<b>7.688</b>	<b>7.859</b>	<b>8.075</b>	<b>112,9%</b>	<b>8.317</b>	<b>117,5%</b>	<b>242</b>	<b>3,0%</b>
Fornecedores	293	4,0%	294	334	368	261	236	249	237	246	232	3,2%	244	3,5%	12	5,1%
Obrigações Tributárias	1.046	14,2%	1.052	1.057	1.058	1.066	1.075	1.794	1.968	2.071	2.220	31,0%	2.368	33,5%	148	6,7%
Obrigações Trabalhistas	4.021	54,4%	4.057	4.124	4.192	4.254	4.347	5.394	5.473	5.531	5.615	78,5%	5.696	80,5%	82	1,5%
Outras Obrigações	8	0,1%	11	8	11	11	11	11	11	11	8	0,1%	8	0,1%	0	0,0%
<b>PASSIVO NÃO CIRCULANTE</b>	<b>15.285</b>	<b>206,8%</b>	<b>15.565</b>	<b>15.797</b>	<b>15.995</b>	<b>16.255</b>	<b>16.400</b>	<b>15.630</b>	<b>15.395</b>	<b>15.248</b>	<b>15.012</b>	<b>209,9%</b>	<b>14.687</b>	<b>207,5%</b>	<b>(325)</b>	<b>-2,2%</b>
Empréstimos e Financiamentos	2.129	28,8%	2.129	2.129	2.129	2.129	2.129	2.129	2.129	2.129	2.129	29,8%	2.129	30,1%	0	0,0%
Empréstimos Coligadas	13.156	178,0%	13.436	13.667	13.866	14.126	14.270	13.500	13.266	13.119	12.883	180,1%	12.558	177,4%	(325)	-2,5%
<b>PATRIMÔNIO LÍQUIDO</b>	<b>(13.262)</b>	<b>-179,4%</b>	<b>(13.455)</b>	<b>(13.714)</b>	<b>(13.916)</b>	<b>(14.101)</b>	<b>(14.328)</b>	<b>(15.855)</b>	<b>(15.863)</b>	<b>(15.882)</b>	<b>(15.935)</b>	<b>-222,8%</b>	<b>(15.926)</b>	<b>-225,0%</b>	<b>9</b>	<b>-0,1%</b>
Capital Social	288	3,9%	288	288	288	288	288	288	288	288	288	4,0%	288	4,1%	0	0,0%
Lucros/Prejuízos Acumulados	(13.550)	-183,3%	(13.743)	(14.002)	(14.204)	(14.389)	(14.616)	(16.143)	(16.151)	(16.170)	(16.223)	-226,8%	(16.214)	-229,1%	9	-0,1%
<b>TOTAL DO PASSIVO</b>	<b>7.391</b>	<b>100,0%</b>	<b>7.523</b>	<b>7.605</b>	<b>7.708</b>	<b>7.746</b>	<b>7.741</b>	<b>7.222</b>	<b>7.220</b>	<b>7.224</b>	<b>7.153</b>	<b>100,0%</b>	<b>7.078</b>	<b>100,0%</b>	<b>(75)</b>	<b>-1,0%</b>

- Na composição das "Obrigações Tributárias" as contas com maior representatividade são o "ICMS a Pagar" e "Cofins a Pagar".
- Já nas "Obrigações Trabalhistas" o "INSS a Pagar" consta com maior valor, seguido pelo "FGTS a Pagar".
- Os "Empréstimos e Financiamentos" do "Passivo Não Circulante" são com factoring e banco.

Fonte: Demonstrativos Contábeis das Recuperandas



# CERAMINA IND. CERÂMICA E MINERAÇÃO LTDA



Em R\$ Milhares

DESCRIÇÃO	2018	A.V.	Variação Mês Anterior												Acm. 2019		out/19-set/19		A.H.	
			jan/19	fev/19	mar/19	abr/19	mai/19	jun/19	jul/19	ago/19	set/19	A.V.	out/19	A.V.	A.V.	A.V.	A.V.	A.V.		
<b>Receita Operacional Bruta</b>	<b>0</b>	<b>0,0%</b>	<b>0</b>	<b>0</b>	<b>0</b>	<b>0</b>	<b>60</b>	<b>1.030</b>	<b>485</b>	<b>420</b>	<b>465</b>	<b>133,5%</b>	<b>682</b>	<b>133,0%</b>	<b>3.142</b>	<b>134,3%</b>	<b>216,4</b>	<b>46,5%</b>		
Devoluções e Impostos s/ Vendas	(126)	100,0%	(5)	(5)	(6)	(17)	(14)	(246)	(121)	(102)	(117)	-33,5%	(169)	-33,0%	(802)	-34,3%	(53)	45,0%		
<b>Receita Líquida</b>	<b>(126)</b>	<b>100,0%</b>	<b>(5)</b>	<b>(5)</b>	<b>(6)</b>	<b>(17)</b>	<b>47</b>	<b>784</b>	<b>364</b>	<b>318</b>	<b>349</b>	<b>100,0%</b>	<b>513</b>	<b>100,0%</b>	<b>2.340</b>	<b>100,0%</b>	<b>164</b>	<b>47,0%</b>		
(-) Custos do Produtos Vendidos	(1.578)	1249,7%	(131)	(142)	(156)	(159)	(182)	(651)	(255)	(288)	(280)	-80,4%	(451)	-88,0%	(2.696)	-115,2%	(171)	60,9%		
<b>Lucro Bruto</b>	<b>(1.704)</b>	<b>1349,7%</b>	<b>(136)</b>	<b>(148)</b>	<b>(162)</b>	<b>(177)</b>	<b>(135)</b>	<b>133</b>	<b>109</b>	<b>30</b>	<b>68</b>	<b>19,6%</b>	<b>62</b>	<b>12,0%</b>	<b>(356)</b>	<b>-15,2%</b>	<b>(7)</b>	<b>-10,1%</b>		
Despesas de Vendas e Marketing	0	0,0%	0	(75)	(23)	(43)	(46)	5	2	3	(22)	-6,4%	4	0,8%	(196)	-8,4%	26	-117,8%		
Despesas Administrativas	(442)	349,9%	(31)	(30)	(25)	(23)	(20)	(19)	(11)	(10)	(12)	-3,5%	(11)	-2,2%	(193)	-8,2%	1	-9,6%		
Despesas Gerais	(562)	445,0%	(56)	(19)	(10)	(21)	(25)	(16)	(18)	(7)	(10)	-3,0%	(20)	-3,9%	(203)	-8,7%	(10)	91,1%		
Outras Receitas Operacionais	557	-441,0%	31	15	18	81	0	0	0	0	0	0,0%	0	0,0%	145	6,2%	0	0,0%		
<b>Result. antes Receitas Desp. Financeira</b>	<b>(2.151)</b>	<b>1703,6%</b>	<b>(192)</b>	<b>(257)</b>	<b>(202)</b>	<b>(183)</b>	<b>(226)</b>	<b>102</b>	<b>81</b>	<b>15</b>	<b>23</b>	<b>6,7%</b>	<b>34</b>	<b>6,7%</b>	<b>(803)</b>	<b>-34,3%</b>	<b>11</b>	<b>47,7%</b>		
Resultado Financeiro	(7)	5,6%	(1)	(2)	(0)	(2)	(1)	(1.630)	(89)	(34)	(76)	-21,8%	(26)	-5,0%	(1.860)	-79,5%	0	0,0%		
Receitas Financeiras	7	-5,5%	0	1	0	0	0	2	0	0	(76)	-21,9%	2	0,4%	(70)	-3,0%	79	-102,9%		
Despesas Financeiras	(14)	11,2%	(1)	(3)	(0)	(2)	(1)	(1.632)	(89)	(34)	0	0,1%	(28)	-5,5%	(1.790)	-76,5%	(28)	-10135,1%		
<b>Resultado Antes do IRPJ-CSLL</b>	<b>(2.158)</b>	<b>1709,2%</b>	<b>(193)</b>	<b>(259)</b>	<b>(202)</b>	<b>(185)</b>	<b>(227)</b>	<b>(1.528)</b>	<b>(8)</b>	<b>(19)</b>	<b>(53)</b>	<b>-15,1%</b>	<b>9</b>	<b>1,7%</b>	<b>(2.664)</b>	<b>-113,8%</b>	<b>61</b>	<b>-116,4%</b>		
IRPJ-CSLL	0	0,0%	0	0	0	0	0	0	0	0	0	0,0%	0	0,0%	0	0,0%	0	0,0%		
<b>Resultado Líquido do Exercício</b>	<b>(2.158)</b>	<b>1709,2%</b>	<b>(193)</b>	<b>(259)</b>	<b>(202)</b>	<b>(185)</b>	<b>(227)</b>	<b>(1.528)</b>	<b>(8)</b>	<b>(19)</b>	<b>(53)</b>	<b>-15,1%</b>	<b>9</b>	<b>1,7%</b>	<b>(2.664)</b>	<b>-113,8%</b>	<b>61</b>	<b>-116,4%</b>		

- A Ceramina é a empresa que faz a extração, lavagem e separação do minério para usa-lo como matéria prima na produção das porcelanas.
- Em junho de 2019 a conta resultados financeiros apresenta a despesa de R\$ 1,6 milhão, decorrente de lançamento no período de variação monetária passiva decorrente da atualização de dívida tributária.
- Os resíduos da atividade são vendidos para terceiros e sua receita consta em outras receitas operacionais.

Fonte: Demonstrativos Contábeis das Recuperandas

Credibilità Administrações Judiciais | (41) 3156.3123

20



Documento assinado digitalmente, conforme MP nº 2.200-2/2001, Lei nº 11.419/2006, resolução do Projudi, do TJPR/OE  
Validação deste em <https://projudi.tjpr.jus.br/projudi/> - Identificador: PJVZC DR2RM V9UCU 8TGAU



# REFLORITA REFLORESTAMENTO ITAQUI LTDA



## BALANÇO PATRIMONIAL

Em R\$ Mil

ATIVO	2018	A.V.	jan/19	fev/19	mar/19	abr/19	mai/19	jun/19	jul/19	ago/19	set/19	A.V.	out/19	A.V.	Variação Mês Anterior	
															out/19-set/19	A.V.
<b>ATIVO CIRCULANTE</b>	<b>0</b>	<b>0,0%</b>	<b>0</b>	<b>0</b>	<b>0</b>	<b>0</b>	<b>0</b>	<b>0</b>	<b>0</b>	<b>0</b>	<b>0</b>	<b>0,0%</b>	<b>0</b>	<b>0,0%</b>	<b>0</b>	<b>0,0%</b>
Caixa e Bancos	0	0,0%	0	0	0	0	0	0	0	0	0	0,0%	0	0,0%	0	0,0%
Outros Créditos	0	0,0%	0	0	0	0	0	0	0	0	0	0,0%	0	0,0%	0	0,0%
<b>ATIVO NÃO CIRCULANTE</b>	<b>4.621</b>	<b>100,0%</b>	<b>4.621</b>	<b>4.621</b>	<b>4.621</b>	<b>4.621</b>	<b>4.621</b>	<b>4.621</b>	<b>4.621</b>	<b>4.568</b>	<b>4.568</b>	<b>100,0%</b>	<b>4.568</b>	<b>100,0%</b>	<b>0</b>	<b>0,0%</b>
Créditos e Valores	899	19,5%	899	899	899	899	899	899	899	847	847	18,5%	847	18,5%	0	0,0%
Tributos a Recuperar/Compensar	8	0,2%	8	8	8	8	8	8	8	8	8	0,2%	8	0,2%	0	0,0%
Cessão de Crédito	3.714	80,4%	3.714	3.714	3.714	3.714	3.714	3.714	3.714	3.714	3.714	81,3%	3.714	81,3%	0	0,0%
Imobilizado	0	0,0%	0	0	0	0	0	0	0	0	0	0,0%	0	0,0%	0	0,0%
<b>TOTAL DO ATIVO</b>	<b>4.621</b>	<b>100,0%</b>	<b>4.621</b>	<b>4.621</b>	<b>4.621</b>	<b>4.621</b>	<b>4.621</b>	<b>4.621</b>	<b>4.621</b>	<b>4.568</b>	<b>4.568</b>	<b>100,0%</b>	<b>4.568</b>	<b>100,0%</b>	<b>0</b>	<b>0,0%</b>

PASSIVO E PATRIMÔNIO LÍQUIDO	2018	A.V.	jan/19	fev/19	mar/19	abr/19	mai/19	jun/19	jul/19	ago/19	set/19	A.V.	out/19	A.V.	Variação Mês Anterior	
															out/19-set/19	A.V.
<b>PASSIVO CIRCULANTE</b>	<b>855</b>	<b>18,5%</b>	<b>855</b>	<b>855</b>	<b>855</b>	<b>855</b>	<b>855</b>	<b>1.076</b>	<b>1.080</b>	<b>1.084</b>	<b>1.088</b>	<b>23,8%</b>	<b>1.092</b>	<b>23,9%</b>	<b>4</b>	<b>0,4%</b>
Fornecedores	0	0,0%	0	0	0	0	0	0	0	0	0	0,0%	0	0,0%	0	0,0%
Obrigações Tributárias	431	9,3%	431	431	431	431	431	531	533	535	537	11,8%	539	11,8%	2	0,3%
Obrigações Trabalhistas	417	9,0%	417	417	417	417	417	537	539	541	543	11,9%	545	11,9%	2	0,4%
Outras Obrigações	8	0,2%	8	8	8	8	8	8	8	8	8	0,2%	8	0,2%	0	0,0%
<b>PASSIVO NÃO CIRCULANTE</b>	<b>1.699</b>	<b>36,8%</b>	<b>1.720</b>	<b>1.727</b>	<b>1.729</b>	<b>1.732</b>	<b>1.734</b>	<b>1.737</b>	<b>1.739</b>	<b>1.742</b>	<b>1.749</b>	<b>38,3%</b>	<b>1.752</b>	<b>38,3%</b>	<b>3</b>	<b>0,2%</b>
Empréstimos e Financiamentos	1.683	36,4%	1.704	1.710	1.713	1.715	1.718	1.720	1.723	1.725	1.733	37,9%	1.735	38,0%	3	0,2%
Outras Contas a Pagar	16	0,4%	16	16	16	16	16	16	16	16	16	0,4%	16	0,4%	0	0,0%
<b>PATRIMÔNIO LÍQUIDO</b>	<b>2.067</b>	<b>44,7%</b>	<b>2.046</b>	<b>2.039</b>	<b>2.036</b>	<b>2.034</b>	<b>2.031</b>	<b>1.808</b>	<b>1.802</b>	<b>1.743</b>	<b>1.732</b>	<b>37,9%</b>	<b>1.725</b>	<b>37,8%</b>	<b>(7)</b>	<b>-0,4%</b>
Capital Social	5.748	124,4%	5.748	5.748	5.748	5.748	5.748	5.748	5.748	5.748	5.748	125,8%	5.748	125,8%	0	0,0%
Lucros/Prejuízos Acumulados	(3.681)	-79,7%	(3.702)	(3.709)	(3.712)	(3.714)	(3.717)	(3.940)	(3.946)	(4.005)	(4.017)	-87,9%	(4.023)	-88,1%	(7)	0,2%
<b>TOTAL DO PASSIVO</b>	<b>4.621</b>	<b>100,0%</b>	<b>4.621</b>	<b>4.621</b>	<b>4.621</b>	<b>4.621</b>	<b>4.621</b>	<b>4.621</b>	<b>4.621</b>	<b>4.568</b>	<b>4.568</b>	<b>100,0%</b>	<b>4.568</b>	<b>100,0%</b>	<b>0</b>	<b>0,0%</b>

A conta "Crédito e Valores" no "Ativo Não Circulante" no valor total de R\$ 847 mil, refere-se a crédito de empresas do Grupo Schmidt. Já os "Empréstimos e Financiamentos" no "Passivo Não Circulante" é composto somente por empréstimos das empresas do Grupo Schmidt.

As "Obrigações Trabalhistas" no valor total de R\$ 545 mil, somente o "INSS a Pagar" consta o valor de R\$ 520 mil.

Dentro das "Obrigações Tributárias" consta R\$ 272 mil referente a multas federais.

Fonte: Demonstrativos Contábeis das Recuperandas



# REFLORITA REFLORESTAMENTO ITAQUI LTDA



Em R\$ Milhares

DESCRIÇÃO	2018	A.V.	Variação Mês Anterior												Acm. 2019	A.V.	out/19-set/19	A.H.	
			jan/19	fev/19	mar/19	abr/19	mai/19	jun/19	jul/19	ago/19	set/19	A.V.	out/19	A.V.					
<b>Receita Operacional Bruta</b>	<b>0</b>	<b>0,0%</b>	<b>0</b>	<b>0</b>	<b>0</b>	<b>0</b>	<b>0</b>	<b>0</b>	<b>0</b>	<b>0</b>	<b>0</b>	<b>0</b>	<b>0</b>	<b>0,0%</b>	<b>0</b>	<b>0,0%</b>	<b>0</b>	<b>0,0%</b>	
Despesas Administrativas	(248)	0,0%	(18)	(1)	0	0	0	0	0	0	(53)	0	0,0%	0	0,0%	0	0,0%	0	0,0%
Despesas Gerais	(41)	0,0%	(3)	(6)	(3)	(3)	(3)	(3)	(3)	(3)	(3)	(7)	0,0%	(3)	0,0%	(34)	0,0%	5	-63,0%
Resultado Financeiro	5	0,0%	0	0	0	0	0	(221)	(4)	(4)	(4)	(4)	0,0%	(4)	0,0%	(236)	0,0%	0	0,0%
<b>Resultado Líquido do Exercício</b>	<b>(284)</b>	<b>0,0%</b>	<b>(21)</b>	<b>(7)</b>	<b>(3)</b>	<b>(3)</b>	<b>(3)</b>	<b>(223)</b>	<b>(6)</b>	<b>(59)</b>	<b>(11)</b>	<b>(7)</b>	<b>0,0%</b>	<b>(7)</b>	<b>0,0%</b>	<b>(342)</b>	<b>0,0%</b>	<b>5</b>	<b>-41,2%</b>

Essa empresa não tem receitas, apenas despesas.

Em junho de 2019 a conta "resultado financeiro" apresentou o valor de R\$ 221 mil referente "Variação monetária passiva" reconhecimento de dívida tributária e trabalhista (INSS).

Fonte: Demonstrativos Contábeis das Recuperandas



# CL INDÚSTRIA E COMÉRCIO S.A.



## BALANÇO PATRIMONIAL

Em R\$ Mil

ATIVO	2018	A.V.	jan/19	fev/19	mar/19	abr/19	mai/19	jun/19	jul/19	ago/19	set/19	A.V.	out/19	A.V.	out/19-set/19	A.V.
<b>ATIVO CIRCULANTE</b>	<b>0</b>	<b>0,0%</b>	<b>183</b>	<b>167</b>	<b>150</b>	<b>150</b>	<b>117</b>	<b>100</b>	<b>83</b>	<b>67</b>	<b>50</b>	<b>1,0%</b>	<b>33</b>	<b>0,7%</b>	<b>(17)</b>	<b>-33,3%</b>
Caixa e Bancos	0	0,0%	0	0	0	0	0	0	0	0	0	0,0%	0	0,0%	0	0,0%
Desp. Exerc. Seguinte Pgto Antec.	0	0,0%	183	167	150	150	117	100	83	67	50	1,0%	33	0,7%	(17)	-33,3%
<b>ATIVO NÃO CIRCULANTE</b>	<b>5.082</b>	<b>100,0%</b>	<b>5.060</b>	<b>5.036</b>	<b>5.011</b>	<b>4.985</b>	<b>4.961</b>	<b>4.947</b>	<b>4.923</b>	<b>4.899</b>	<b>4.875</b>	<b>99,0%</b>	<b>4.851</b>	<b>99,3%</b>	<b>(24)</b>	<b>-0,5%</b>
Créditos e Valores	2.011	39,6%	2.008	2.002	1.997	1.990	1.985	1.990	1.985	1.980	1.975	40,1%	1.970	40,3%	(5)	-0,3%
Imobilizado	3.071	60,4%	3.052	3.033	3.014	2.995	2.976	2.957	2.938	2.919	2.900	58,9%	2.881	59,0%	(19)	-0,7%
<b>TOTAL DO ATIVO</b>	<b>5.082</b>	<b>100,0%</b>	<b>5.244</b>	<b>5.202</b>	<b>5.161</b>	<b>5.135</b>	<b>5.078</b>	<b>5.047</b>	<b>5.006</b>	<b>4.966</b>	<b>4.925</b>	<b>100,0%</b>	<b>4.885</b>	<b>100,0%</b>	<b>(41)</b>	<b>-0,8%</b>

PASSIVO E PATRIMÔNIO LÍQUIDO	2018	A.V.	jan/19	fev/19	mar/19	abr/19	mai/19	jun/19	jul/19	ago/19	set/19	A.V.	out/19	A.V.	out/19-set/19	A.V.
<b>PASSIVO CIRCULANTE</b>	<b>273</b>	<b>5,4%</b>	<b>475</b>	<b>475</b>	<b>476</b>	<b>475</b>	<b>475</b>	<b>475</b>	<b>475</b>	<b>475</b>	<b>476</b>	<b>9,7%</b>	<b>476</b>	<b>9,7%</b>	<b>0</b>	<b>0,1%</b>
Fornecedores	3	0,1%	5	5	5	5	4	5	5	5	5	0,1%	6	0,1%	0	7,8%
Obrigações Tributárias	222	4,4%	422	422	422	422	422	422	422	422	422	8,6%	422	8,6%	0	0,0%
Provisão para IR e CSLL	48	1,0%	48	48	48	48	48	48	48	48	48	1,0%	48	1,0%	0	0,0%
<b>PASSIVO NÃO CIRCULANTE</b>	<b>70</b>	<b>1,4%</b>	<b>70</b>	<b>70</b>	<b>70</b>	<b>70</b>	<b>70</b>	<b>70</b>	<b>70</b>	<b>70</b>	<b>70</b>	<b>1,4%</b>	<b>70</b>	<b>1,4%</b>	<b>0</b>	<b>0,0%</b>
Empréstimos e Financiamentos	70	1,4%	70	70	70	70	70	70	70	70	70	1,4%	70	1,4%	0	0,0%
<b>PATRIMÔNIO LÍQUIDO</b>	<b>4.738</b>	<b>93,2%</b>	<b>4.698</b>	<b>4.656</b>	<b>4.614</b>	<b>4.589</b>	<b>4.533</b>	<b>4.501</b>	<b>4.461</b>	<b>4.420</b>	<b>4.380</b>	<b>88,9%</b>	<b>4.338</b>	<b>88,8%</b>	<b>(41)</b>	<b>-0,9%</b>
Capital Social	4.441	87,4%	4.441	4.441	4.441	4.441	4.441	4.441	4.441	4.441	4.441	90,2%	4.441	90,9%	0	0,0%
Lucros/Prejuízos Acumulados	297	5,8%	257	215	173	148	91	60	19	(21)	(62)	-1,3%	(103)	-2,1%	(41)	66,7%
<b>TOTAL DO PASSIVO</b>	<b>5.082</b>	<b>100,0%</b>	<b>5.244</b>	<b>5.202</b>	<b>5.161</b>	<b>5.135</b>	<b>5.078</b>	<b>5.047</b>	<b>5.006</b>	<b>4.966</b>	<b>4.925</b>	<b>100,0%</b>	<b>4.885</b>	<b>100,0%</b>	<b>(41)</b>	<b>-0,8%</b>

Essa empresa é proprietária do imóvel e planta industrial de Campo Largo.

A conta "Crédito e Valores" no "Ativo Não Circulante" bem como "Empréstimos e Financiamentos" do "Passivo Não Circulante" refere-se a valores entre empresas do grupo Schmidt.

As "Obrigações Tributárias" do "Passivo Circulante" é o "IPTU a pagar".

Fonte: Demonstrativos Contábeis das Recuperandas



# CL INDÚSTRIA E COMÉRCIO S.A.



Em R\$ Milhares

DESCRIÇÃO	2018	A.V.	Variação Mês Anterior										Acm. 2019	A.V.	out/19-set/19					
			jan/19	fev/19	mar/19	abr/19	mai/19	jun/19	jul/19	ago/19	set/19	A.V.			out/19	A.V.	A.H.			
<b>Receita Operacional Bruta</b>	<b>0</b>	<b>0,0%</b>	<b>0</b>	<b>0</b>	<b>0</b>	<b>0</b>	<b>0</b>	<b>0</b>	<b>0</b>	<b>0</b>	<b>0</b>	<b>0</b>	<b>0,0%</b>	<b>0</b>	<b>0,0%</b>	<b>0</b>	<b>0,0%</b>	<b>0,0</b>	<b>0,0%</b>	
Despesas Administrativas	(21)	0,0%	(5)	0	0	0	(4)	(5)	0	(5)	0	0,0%	(6)	0,0%	(6)	0,0%	(24)	0,0%	(6)	0,0%
Despesas Gerais	(484)	0,0%	(36)	(42)	(42)	(25)	(52)	(36)	(40)	(36)	(41)	0,0%	(36)	0,0%	(385)	0,0%	5	-12,6%		
Tributos e Contribuições	0	0,0%	0	0	0	(0)	0	0	0	0	0	0,0%	0	0,0%	(0)	0,0%	0	0,0%		
Resultado Financeiro	(2)	0,0%	0	0	0	0	0	9	0	0	0	0,0%	0	0,0%	9	0,0%	0	0,0%		
<b>Resultado Líquido do Exercício</b>	<b>(507)</b>	<b>0,0%</b>	<b>(40)</b>	<b>(42)</b>	<b>(42)</b>	<b>(25)</b>	<b>(57)</b>	<b>(31)</b>	<b>(40)</b>	<b>(40)</b>	<b>(41)</b>	<b>0,0%</b>	<b>(41)</b>	<b>0,0%</b>	<b>(400)</b>	<b>0,0%</b>	<b>(0)</b>	<b>1,0%</b>		

Essa empresa não tem receitas, apenas algumas despesas diversas com manutenção e depreciação.

Fonte: Demonstrativos Contábeis das Recuperandas



# POMERANIA IND. E COM. DE PORCELANAS S.A.



## BALANÇO PATRIMONIAL

Em R\$ Mil

ATIVO	2018	A.V.	jan/19	fev/19	mar/19	abr/19	mai/19	jun/19	jul/19	ago/19	set/19	A.V.	out/19	A.V.	out/19-set/19	A.V.
<b>ATIVO CIRCULANTE</b>	<b>0</b>	<b>0,0%</b>	<b>48</b>	<b>44</b>	<b>39</b>	<b>35</b>	<b>31</b>	<b>26</b>	<b>22</b>	<b>17</b>	<b>13</b>	<b>0,4%</b>	<b>9</b>	<b>0,3%</b>	<b>(4)</b>	<b>-33,3%</b>
Caixa e Bancos	0	0,0%	0	0	0	0	0	0	0	0	0	0,0%	0	0,0%	0	0,0%
Desp. Exerc. Seguinte Pgto Antec.	0	0,0%	48	44	39	35	31	26	22	17	13	0,4%	9	0,3%	(4)	-33,3%
<b>ATIVO NÃO CIRCULANTE</b>	<b>3.506</b>	<b>100,0%</b>	<b>3.486</b>	<b>3.466</b>	<b>3.446</b>	<b>3.425</b>	<b>3.406</b>	<b>3.386</b>	<b>3.367</b>	<b>3.354</b>	<b>3.335</b>	<b>99,6%</b>	<b>3.316</b>	<b>99,7%</b>	<b>(19)</b>	<b>-0,6%</b>
Créditos e Valores	221	6,3%	213	205	197	188	180	172	165	164	156	4,7%	149	4,5%	(8)	-4,8%
Imobilizado	3.284	93,7%	3.273	3.261	3.249	3.237	3.226	3.214	3.202	3.190	3.179	94,9%	3.167	95,3%	(12)	-0,4%
<b>TOTAL DO ATIVO</b>	<b>3.506</b>	<b>100,0%</b>	<b>3.534</b>	<b>3.509</b>	<b>3.485</b>	<b>3.460</b>	<b>3.436</b>	<b>3.412</b>	<b>3.389</b>	<b>3.372</b>	<b>3.348</b>	<b>100,0%</b>	<b>3.325</b>	<b>100,0%</b>	<b>(24)</b>	<b>-0,7%</b>
<b>PASSIVO E PATRIMÔNIO LÍQUIDO</b>	<b>2018</b>	<b>A.V.</b>	<b>jan/19</b>	<b>fev/19</b>	<b>mar/19</b>	<b>abr/19</b>	<b>mai/19</b>	<b>jun/19</b>	<b>jul/19</b>	<b>ago/19</b>	<b>set/19</b>	<b>A.V.</b>	<b>out/19</b>	<b>A.V.</b>	<b>out/19-set/19</b>	<b>A.V.</b>
<b>PASSIVO CIRCULANTE</b>	<b>303</b>	<b>8,7%</b>	<b>356</b>	<b>356</b>	<b>356</b>	<b>356</b>	<b>353</b>	<b>353</b>	<b>352</b>	<b>358</b>	<b>358</b>	<b>10,7%</b>	<b>357</b>	<b>10,7%</b>	<b>(1)</b>	<b>-0,1%</b>
Fornecedores	0	0,0%	0	0	1	0	0	0	0	0	0	0,0%	0	0,0%	0	0,0%
Obrigações Tributárias	0	0,0%	52	52	52	52	52	52	52	52	52	1,6%	52	1,6%	0	0,0%
Outras Obrigações	303	8,7%	303	303	303	303	301	300	300	306	305	9,1%	305	9,2%	(1)	-0,2%
<b>PASSIVO NÃO CIRCULANTE</b>	<b>133</b>	<b>3,8%</b>	<b>129</b>	<b>125</b>	<b>121</b>	<b>117</b>	<b>113</b>	<b>110</b>	<b>106</b>	<b>102</b>	<b>98</b>	<b>2,9%</b>	<b>94</b>	<b>2,8%</b>	<b>(4)</b>	<b>-4,0%</b>
Empréstimos e Financiamentos	0	0,0%	0	0	0	0	0	0	0	0	0	0,0%	0	0,0%	0	0,0%
Obrigações Tributárias e Sociais	133	3,8%	129	125	121	117	113	110	106	102	98	2,9%	94	2,8%	(4)	-4,0%
<b>PATRIMÔNIO LÍQUIDO</b>	<b>3.069</b>	<b>87,6%</b>	<b>3.049</b>	<b>3.029</b>	<b>3.008</b>	<b>2.987</b>	<b>2.969</b>	<b>2.950</b>	<b>2.931</b>	<b>2.912</b>	<b>2.893</b>	<b>86,4%</b>	<b>2.873</b>	<b>86,4%</b>	<b>(19)</b>	<b>-0,7%</b>
Capital Social	4.130	117,8%	4.130	4.130	4.130	4.130	4.130	4.130	4.130	4.130	4.130	123,4%	4.130	124,2%	0	0,0%
Lucros/Prejuízos Acumulados	(1.061)	-30,3%	(1.081)	(1.102)	(1.123)	(1.144)	(1.161)	(1.180)	(1.200)	(1.218)	(1.238)	-37,0%	(1.257)	-37,8%	(19)	1,6%
<b>TOTAL DO PASSIVO</b>	<b>3.506</b>	<b>100,0%</b>	<b>3.534</b>	<b>3.509</b>	<b>3.485</b>	<b>3.460</b>	<b>3.436</b>	<b>3.412</b>	<b>3.389</b>	<b>3.372</b>	<b>3.348</b>	<b>100,0%</b>	<b>3.325</b>	<b>100,0%</b>	<b>(24)</b>	<b>-0,7%</b>

Essa empresa é proprietária do imóvel e planta industrial de Pomerode.

A conta "Crédito e Valores" no "Ativo Não Circulante" refere-se a crédito a empresas do Grupo Schmidt.

As "Obrigações Tributárias" no "Passivo Circulante" é composta por "IPTU a Pagar", e as "Obrigações Tributárias e Sociais" do "Passivo Não Circulante" é o "Parcelamento de tributos municipais".

Fonte: Demonstrativos Contábeis das Recuperandas



# POMERANIA IND. E COM. DE PORCELANAS S.A.



## DEMONSTRAÇÃO DE RESULTADO DO EXERCÍCIO

Em R\$ Milhares

DESCRIÇÃO	2018	A.V.	jan/19	fev/19	mar/19	abr/19	mai/19	jun/19	jul/19	ago/19	set/19	A.V.	out/19	A.V.	Variação Mês Anterior			
															Acm. 2019	A.V.	out/19-set/19	A.H.
<b>Receita Operacional Bruta</b>	<b>0</b>	<b>0,0%</b>	<b>0</b>	<b>0</b>	<b>0</b>	<b>0</b>	<b>0</b>	<b>0</b>	<b>0</b>	<b>0</b>	<b>0</b>	<b>0,0%</b>	<b>0</b>	<b>0,0%</b>	<b>0</b>	<b>0,0%</b>	<b>0,0</b>	<b>0,0%</b>
Despesas Gerais	(144)	0,0%	(16)	(17)	(18)	(17)	(16)	(16)	(16)	(16)	(16)	0,0%	(16)	0,0%	(164)	0,0%	0	0,0%
Resultado Financeiro	(34)	0,0%	(4)	(4)	(4)	(4)	(4)	(4)	(4)	(4)	(4)	0,0%	(4)	0,0%	(37)	0,0%	0	0,0%
Outras Receitas e Desp Operacionais	0	0,0%	0	0	0	0	2	0	0	1	1	0,0%	1	0,0%	5	0,0%	0	0,0%
<b>Resultado Líquido do Exercício</b>	<b>(177)</b>	<b>0,0%</b>	<b>(20)</b>	<b>(21)</b>	<b>(21)</b>	<b>(21)</b>	<b>(17)</b>	<b>(19)</b>	<b>(19)</b>	<b>(19)</b>	<b>(19)</b>	<b>0,0%</b>	<b>(19)</b>	<b>0,0%</b>	<b>(201)</b>	<b>0,0%</b>	<b>0</b>	<b>0,0%</b>

Essa empresa não tem receitas, apenas despesas.

Nas "Despesas Gerais" a conta com maior representatividade é a "Depreciação".

Fonte: Demonstrativos Contábeis das Recuperandas





# MAUÁ ADMINISTRADORA DE BENS S.A.



## BALANÇO PATRIMONIAL

Em R\$ Mil

ATIVO	2018	A.V.	jan/19	fev/19	mar/19	abr/19	mai/19	jun/19	jul/19	ago/19	set/19	A.V.	out/19	A.V.	out/19-set/19	A.V.
<b>CIRCULANTE</b>	<b>0</b>	<b>0,0%</b>	<b>0</b>	<b>0</b>	<b>0</b>	<b>0</b>	<b>0</b>	<b>0</b>	<b>0</b>	<b>0</b>	<b>0</b>	<b>0,0%</b>	<b>0</b>	<b>0,0%</b>	<b>0</b>	<b>0,0%</b>
Caixa e Bancos	0	0,0%	0	0	0	0	0	0	0	0	0	0,0%	0	0,0%	0	0,0%
Outros Créditos	0	0,0%	0	0	0	0	0	0	0	0	0	0,0%	0	0,0%	0	0,0%
<b>NÃO CIRCULANTE</b>	<b>19.846</b>	<b>100,0%</b>	<b>19.846</b>	<b>19.845</b>	<b>19.844</b>	<b>19.842</b>	<b>19.842</b>	<b>19.842</b>	<b>19.842</b>	<b>19.842</b>	<b>19.842</b>	<b>100,0%</b>	<b>19.842</b>	<b>100,0%</b>	<b>0</b>	<b>0,0%</b>
Créditos e Valores	19.768	99,6%	19.768	19.767	19.766	19.764	19.764	19.764	19.764	19.764	19.764	99,6%	19.764	99,6%	0	0,0%
Imobilizado	78	0,4%	78	78	78	78	78	78	78	78	78	0,4%	78	0,4%	0	0,0%
<b>TOTAL DO ATIVO</b>	<b>19.846</b>	<b>100,0%</b>	<b>19.846</b>	<b>19.845</b>	<b>19.844</b>	<b>19.842</b>	<b>19.842</b>	<b>19.842</b>	<b>19.842</b>	<b>19.842</b>	<b>19.842</b>	<b>100,0%</b>	<b>19.842</b>	<b>100,0%</b>	<b>0</b>	<b>0,0%</b>

PASSIVO E PATRIMÔNIO LÍQUIDO	2018	A.V.	jan/19	fev/19	mar/19	abr/19	mai/19	jun/19	jul/19	ago/19	set/19	A.V.	out/19	A.V.	out/19-set/19	A.V.
<b>PASSIVO CIRCULANTE</b>	<b>5.430</b>	<b>27,4%</b>	<b>5.430</b>	<b>5.430</b>	<b>5.430</b>	<b>5.430</b>	<b>5.430</b>	<b>6.711</b>	<b>6.733</b>	<b>6.755</b>	<b>6.777</b>	<b>34,2%</b>	<b>6.799</b>	<b>34,3%</b>	<b>22</b>	<b>0,3%</b>
Fornecedores	0	0,0%	0	0	1	0	0	0	0	0	0	0,0%	0	0,0%	0	0,0%
Provisão para IR e CSLL	4.180	21,1%	4.180	4.180	4.180	4.180	4.180	5.461	5.483	5.505	5.527	27,9%	5.549	28,0%	22	0,4%
Outras Obrigações	1.250	6,3%	1.250	1.250	1.250	1.250	1.250	1.250	1.250	1.250	1.250	6,3%	1.250	6,3%	0	0,0%
<b>PASSIVO NÃO CIRCULANTE</b>	<b>0</b>	<b>0,0%</b>	<b>0</b>	<b>0</b>	<b>0</b>	<b>0</b>	<b>0</b>	<b>0</b>	<b>0</b>	<b>0</b>	<b>0</b>	<b>0,0%</b>	<b>0</b>	<b>0,0%</b>	<b>0</b>	<b>0,0%</b>
Empréstimos e Financiamentos	0	0,0%	0	0	0	0	0	0	0	0	0	0,0%	0	0,0%	0	0,0%
<b>PATRIMÔNIO LÍQUIDO</b>	<b>14.416</b>	<b>72,6%</b>	<b>14.416</b>	<b>14.415</b>	<b>14.413</b>	<b>14.412</b>	<b>14.412</b>	<b>13.131</b>	<b>13.109</b>	<b>13.087</b>	<b>13.065</b>	<b>65,8%</b>	<b>13.042</b>	<b>65,7%</b>	<b>(22)</b>	<b>-0,2%</b>
Capital Social	6.182	31,2%	6.182	6.182	6.182	6.182	6.182	6.182	6.182	6.182	6.182	31,2%	6.182	31,2%	0	0,0%
Lucros/Prejuízos Acumulados	8.234	41,5%	8.234	8.233	8.231	8.230	8.230	6.949	6.927	6.904	6.882	34,7%	6.860	34,6%	(22)	-0,3%
<b>TOTAL DO PASSIVO</b>	<b>19.846</b>	<b>100,0%</b>	<b>19.846</b>	<b>19.845</b>	<b>19.844</b>	<b>19.842</b>	<b>19.842</b>	<b>19.842</b>	<b>19.842</b>	<b>19.842</b>	<b>19.842</b>	<b>100,0%</b>	<b>19.842</b>	<b>100,0%</b>	<b>0</b>	<b>0,0%</b>

A conta "Crédito e Valores" no "Ativo Não Circulante" refere-se R\$ 2,3 milhões a "Títulos a receber" e o restante do valor é crédito de empresas do Grupo Schmidt.

O valor de R\$ 78 mil do "Ativo Imobilizado" refere-se a "Terrenos".

Fonte: Demonstrativos Contábeis das Recuperandas



# MAUÁ ADMINISTRADORA DE BENS S.A.



## DEMONSTRAÇÃO DE RESULTADO DO EXERCÍCIO

Em R\$ Milhares

DESCRIÇÃO	2018	A.V.	Variação Mês Anterior												Acm. 2019	A.V.	out/19-set/19	A.H.
			jan/19	fev/19	mar/19	abr/19	mai/19	jun/19	jul/19	ago/19	set/19	A.V.	out/19	A.V.				
<b>Receita Operacional Bruta</b>	<b>0,0</b>	<b>0,0%</b>	<b>0,0</b>	<b>0,0</b>	<b>0,0</b>	<b>0,0</b>	<b>0,0</b>	<b>0,0</b>	<b>0,0</b>	<b>0,0</b>	<b>0,0</b>	<b>0,0</b>	<b>0,0</b>	<b>0,0%</b>	<b>0,0</b>	<b>0,0%</b>	<b>0,0</b>	<b>0,0%</b>
Despesas Gerais	(4,0)	0,0%	0,0	(0,7)	(1,8)	(1,4)	0,0	0,0	0,0	0,0	0,0	0,0	0,0	0,0%	0,0	0,0%	(3,9)	0,0%
Resultado Financeiro	(0,0)	0,0%	0,0	0,0	0,0	0,0	0,0	0,0	(22,2)	(22,2)	(22,2)	(22,2)	(22,2)	0,0%	(22,2)	0,0%	(88,6)	0,0%
Provisão para IR e CSLL	0,0	0,0%	0,0	0,0	0,0	0,0	0,0	(1.281,1)	0,0	0,0	0,0	0,0	0,0	0,0%	0,0	0,0%	(1.281,1)	0,0%
<b>Resultado Líquido do Exercício</b>	<b>(4,0)</b>	<b>0,0%</b>	<b>0,0</b>	<b>(0,7)</b>	<b>(1,8)</b>	<b>(1,4)</b>	<b>0,0</b>	<b>(1.281,1)</b>	<b>(22,2)</b>	<b>(22,2)</b>	<b>(22,2)</b>	<b>(22,2)</b>	<b>(22,2)</b>	<b>0,0%</b>	<b>(22,2)</b>	<b>0,0%</b>	<b>(92,5)</b>	<b>0,0%</b>

Essa empresa não tem receitas, apenas despesas diversas.

Fonte: Demonstrativos Contábeis das Recuperandas



# TBW ADMINISTRADORA DE BENS S.A.



## BALANÇO PATRIMONIAL

Em R\$ Mil

ATIVO	2018	A.V.	jan/19	fev/19	mar/19	abr/19	mai/19	jun/19	jul/19	ago/19	set/19	A.V.	out/19	A.V.	out/19-set/19	A.V.
<b>ATIVO CIRCULANTE</b>	<b>0</b>	<b>0,0%</b>	<b>0</b>	<b>0</b>	<b>0</b>	<b>0</b>	<b>0</b>	<b>0</b>	<b>0</b>	<b>0</b>	<b>0</b>	<b>0,0%</b>	<b>0</b>	<b>0,0%</b>	<b>0</b>	<b>0,0%</b>
Caixa e Bancos	0	0,0%	0	0	0	0	0	0	0	0	0	0,0%	0	0,0%	0	0,0%
Outros Créditos	0	0,0%	0	0	0	0	0	0	0	0	0	0,0%	0	0,0%	0	0,0%
<b>ATIVO NÃO CIRCULANTE</b>	<b>5.790</b>	<b>100,0%</b>	<b>5.790</b>	<b>5.790</b>	<b>5.790</b>	<b>5.790</b>	<b>5.790</b>	<b>5.790</b>	<b>5.790</b>	<b>5.790</b>	<b>5.790</b>	<b>100,0%</b>	<b>5.790</b>	<b>100,0%</b>	<b>0</b>	<b>0,0%</b>
Imobilizado	5.790	100,0%	5.790	5.790	5.790	5.790	5.790	5.790	5.790	5.790	5.790	100,0%	5.790	100,0%	0	0,0%
<b>TOTAL DO ATIVO</b>	<b>5.790</b>	<b>100,0%</b>	<b>5.790</b>	<b>5.790</b>	<b>5.790</b>	<b>5.790</b>	<b>5.790</b>	<b>5.790</b>	<b>5.790</b>	<b>5.790</b>	<b>5.790</b>	<b>100,0%</b>	<b>5.790</b>	<b>100,0%</b>	<b>0</b>	<b>0,0%</b>
<b>PASSIVO E PATRIMÔNIO LÍQUIDO</b>	<b>2018</b>	<b>A.V.</b>	<b>jan/19</b>	<b>fev/19</b>	<b>mar/19</b>	<b>abr/19</b>	<b>mai/19</b>	<b>jun/19</b>	<b>jul/19</b>	<b>ago/19</b>	<b>set/19</b>	<b>A.V.</b>	<b>out/19</b>	<b>A.V.</b>	<b>out/19-set/19</b>	<b>A.V.</b>
<b>PASSIVO CIRCULANTE</b>	<b>0</b>	<b>0,0%</b>	<b>0</b>	<b>0</b>	<b>1</b>	<b>0</b>	<b>0</b>	<b>0</b>	<b>0</b>	<b>0</b>	<b>0</b>	<b>0,0%</b>	<b>0</b>	<b>0,0%</b>	<b>0</b>	<b>0,0%</b>
Fornecedores	0	0,0%	0	0	1	0	0	0	0	0	0	0,0%	0	0,0%	0	0,0%
<b>PASSIVO NÃO CIRCULANTE</b>	<b>109</b>	<b>1,9%</b>	<b>109</b>	<b>121</b>	<b>122</b>	<b>124</b>	<b>124</b>	<b>124</b>	<b>124</b>	<b>124</b>	<b>124</b>	<b>2,1%</b>	<b>124</b>	<b>2,1%</b>	<b>0</b>	<b>0,0%</b>
Empréstimos e Financiamentos	109	1,9%	109	121	122	124	124	124	124	124	124	2,1%	124	2,1%	0	0,0%
<b>PATRIMÔNIO LÍQUIDO</b>	<b>5.681</b>	<b>98,1%</b>	<b>5.681</b>	<b>5.669</b>	<b>5.667</b>	<b>5.666</b>	<b>5.666</b>	<b>5.666</b>	<b>5.666</b>	<b>5.666</b>	<b>5.666</b>	<b>97,9%</b>	<b>5.666</b>	<b>97,9%</b>	<b>0</b>	<b>0,0%</b>
Capital Social	5.790	100,0%	5.790	5.790	5.790	5.790	5.790	5.790	5.790	5.790	5.790	100,0%	5.790	100,0%	0	0,0%
Lucros/Prejuízos Acumulados	(109)	-1,9%	(109)	(121)	(123)	(124)	(124)	(124)	(124)	(124)	(124)	-2,1%	(124)	-2,1%	0	0,0%
<b>TOTAL DO PASSIVO</b>	<b>5.790</b>	<b>100,0%</b>	<b>5.790</b>	<b>5.790</b>	<b>5.790</b>	<b>5.790</b>	<b>5.790</b>	<b>5.790</b>	<b>5.790</b>	<b>5.790</b>	<b>5.790</b>	<b>100,0%</b>	<b>5.790</b>	<b>100,0%</b>	<b>0</b>	<b>0,0%</b>

O "Imobilizado" é composto por "Bens Intangíveis" que são as marcas e patentes.

No "Passivo Não Circulante" os "Empréstimos e Financiamentos" refere-se a empréstimos das empresas do Grupo Schmidt.

Fonte: Demonstrativos Contábeis das Recuperandas



# TBW ADMINISTRADORA DE BENS S.A.



## DEMONSTRAÇÃO DE RESULTADO DO EXERCÍCIO

Em R\$ Milhares

DESCRIÇÃO	2018	A.V.	jan/19	fev/19	mar/19	abr/19	mai/19	jun/19	jul/19	ago/19	set/19	A.V.	out/19	A.V.	Variação Mês Anterior			
															Acm. 2019	A.V.	out/19-set/19	A.H.
<b>Receita Operacional Bruta</b>	<b>0,00</b>	<b>0,0%</b>	<b>0,00</b>	<b>0,00</b>	<b>0,00</b>	<b>0,00</b>	<b>0,00</b>	<b>0,00</b>	<b>0,00</b>	<b>0,00</b>	<b>0,00</b>	<b>0,0%</b>	<b>0,00</b>	<b>0,0%</b>	<b>0,00</b>	<b>0,0%</b>	<b>0,00</b>	<b>0,0%</b>
Despesas Operacionais	(3,55)	0,0%	0,00	(12,13)	(2,12)	(1,18)	0,00	0,00	0,00	0,00	0,00	0,0%	0,00	0,0%	(15,43)	0,0%	0,00	0,0%
Despesas Financeiras	(0,00)	0,0%	0,00	0,00	(0,02)	0,00	0,00	0,00	0,00	0,00	0,00	0,0%	0,00	0,0%	(0,02)	0,0%	0,00	0,0%
<b>Resultado Líquido do Exercício</b>	<b>(3,55)</b>	<b>0,0%</b>	<b>0,00</b>	<b>(12,13)</b>	<b>(2,13)</b>	<b>(1,18)</b>	<b>0,00</b>	<b>0,00</b>	<b>0,00</b>	<b>0,00</b>	<b>0,00</b>	<b>0,0%</b>	<b>0,00</b>	<b>0,0%</b>	<b>(15,44)</b>	<b>0,0%</b>	<b>0,00</b>	<b>0,0%</b>

Essa empresa não tem receitas, apenas despesas.

Fonte: Demonstrativos Contábeis das Recuperandas



# EVOLUÇÃO SALDO TRIBUTÁRIO E TRABALHISTA



Em R\$ Mil

OBRIGAÇÕES TRIBUTÁRIAS	dez/15	dez/16	dez/17	dez/18	jan/19	fev/19	mar/19	abr/19	mai/19	jun/19	jul/19	ago/19	set/19	out/19
Schmidt Ind.	479.781	492.822	505.895	520.447	522.153	523.899	525.235	526.474	528.006	842.123	845.906	849.426	853.420	858.349
CL Indústria	318	410	103	222	422	422	422	422	422	422	422	422	422	422
Ponderosa	2.560	2.532	2.532	2.532	2.532	2.532	2.532	2.532	2.532	2.563	2.563	2.564	2.564	2.565
Pomerania	76	122	175	133	181	177	173	170	166	162	158	154	150	146
Adm. Schmidt	242	242	282	348	313	320	326	332	339	447	456	464	472	480
Reflorita	429	430	430	431	431	431	431	431	431	531	533	535	537	539
Porcelana	187.081	187.020	186.858	186.845	186.879	186.879	186.877	186.877	186.877	242.949	243.918	244.880	245.842	246.804
Ceramina	1.052	1.153	981	1.046	1.052	1.057	1.058	1.066	1.075	1.794	1.968	2.071	2.220	2.368
<b>TOTAL</b>	<b>671.540</b>	<b>684.732</b>	<b>697.257</b>	<b>712.004</b>	<b>713.962</b>	<b>715.717</b>	<b>717.055</b>	<b>718.304</b>	<b>719.847</b>	<b>1.090.990</b>	<b>1.095.924</b>	<b>1.100.515</b>	<b>1.105.627</b>	<b>1.111.673</b>
Crescimento sobre período anterior		1,96%	1,83%	2,12%	0,28%	0,25%	0,19%	0,17%	0,21%	51,56%	0,45%	0,42%	0,46%	0,55%

Em R\$ Mil

OBRIGAÇÕES TRABALHISTAS	dez/15	dez/16	dez/17	dez/18	jan/19	fev/19	mar/19	abr/19	mai/19	jun/19	jul/19	ago/19	set/19	out/19
Schmidt Ind.	120.155	124.780	126.661	130.229	130.556	130.979	131.465	131.890	132.993	170.137	171.128	172.095	173.193	174.236
Ponderosa	522	526	526	526	526	526	526	526	526	688	691	693	696	699
Adm. Schmidt	1.578	1.642	906	604	607	611	637	619	625	765	776	787	796	807
Reflorita	409	433	417	417	417	417	417	417	417	537	539	541	543	545
Porcelana	60.498	60.498	60.498	60.498	60.498	60.498	60.498	60.498	60.498	78.947	79.266	79.585	79.904	80.223
Ceramina	2.584	2.924	3.355	4.021	4.057	4.124	4.192	4.254	4.347	5.394	5.473	5.531	5.615	5.696
<b>TOTAL</b>	<b>185.747</b>	<b>190.804</b>	<b>192.365</b>	<b>196.296</b>	<b>196.662</b>	<b>197.154</b>	<b>197.735</b>	<b>198.205</b>	<b>199.407</b>	<b>256.467</b>	<b>257.872</b>	<b>259.234</b>	<b>260.747</b>	<b>262.206</b>
Crescimento sobre período anterior		2,72%	0,82%	2,04%	0,19%	0,25%	0,29%	0,24%	0,61%	28,61%	0,55%	0,53%	0,58%	0,56%

Fonte: Demonstrativos Contábeis das Recuperandas

Crediblità Administrações Judiciais | (41) 3156.3123



Documento assinado digitalmente, conforme MP nº 2.200-2/2001, Lei nº 11.419/2006, resolução do Projudi, do TJPR/OE  
Validação deste em <https://projudi.tjpr.jus.br/projudi/> - Identificador: PJVZC DR2RM V9UCU 8TGAU



### Escritório Curitiba | PR

Avenida Iguaçu, nº 2820, conj. 1001  
(41) 3095-4875

### Escritório São Paulo | SP

Avenida Engenheiro Luiz Carlos Berrini, 105 sala 507  
(11) 3171-3578

credibilita.adv.br  
contato@credibilita.adv.br



Documento assinado digitalmente, conforme MP nº 2.200-2/2001, Lei nº 11.419/2006, resolução do Projudi, do TJPR/OE  
Validação deste em <https://projudi.tjpr.jus.br/projudi/> - Identificador: PJVZC DR2RM V9UCU 8TGAU