

RMA Relatório Mensal de Atividades

Setembro
2019



CREDIBILITÄ
— ADMINISTRACOES JUDICIAIS —

Recuperação Judicial

GRUPO SCHMIDT



CONSIDERAÇÕES INICIAIS



Excelentíssima Senhora Juíza de Direito da 1º Vara de Falências e Recuperação Judicial do Foro Central da Comarca da Região Metropolitana de Curitiba, Estado do Paraná.

Processo nº 0006015-27.2016.8.16.0026

A Credibilitt – Administrações Judiciais, nomeada Administradora Judicial, vem, respeitosamente, à presença de Vossa Excelência, apresentar o relatório mensal das atividades das “Recuperandas”:

- ADMINISTRADORA SCHMIDT S.A.;
- PONDEROSA ADMINISTRAÇÃO INDÚSTRIA E COMÉRCIO S.A.;
- PORCELANA SCHMIDT S.A.;
- SCHMIDT INDÚSTRIA, COMÉRCIO, IMPORTAÇÃO E EXPORTAÇÃO LTDA.;
- CERAMINA INDÚSTRIA, CERÂMICA E MINERAÇÃO LTDA.;
- REFLORITA REFLORESTAMENTO ITAQUI LTDA.;
- CL INDÚSTRIA E COMÉRCIO S.A.;
- POMERANIA INDÚSTRIA E COMÉRCIO DE PORCELANAS S.A.;
- MAUÁ ADMINISTRADORA DE BENS S.A.;
- TBW ADMINISTRADORA DE BENS S.A.

Este relatório, denominado “**Relatório Mensal de Atividades - RMA**”, foi **elaborado com as informações quantitativas e qualitativas fornecidas pelas Recuperandas até o dia 20 de outubro de 2019**, contemplando as análises do mês de **setembro de 2019**.

Tem como objetivo:

- Fornecer informações sobre as atividades econômicas das Recuperandas;
- Apresentar informações financeiras e econômicas.

Com relação às informações contidas neste documento, a Administradora Judicial fica à disposição para prestar esclarecimentos ou informações adicionais.

Atenciosamente,

Credibilitt Administrações Judiciais

Credibilitt Administrações Judiciais | (41) 3156.3123



Documento assinado digitalmente, conforme MP nº 2.200-2/2001, Lei nº 11.419/2006, resolução do Projudi, do TJPR/OE
Validação deste em <https://projudi.tjpr.jus.br/projudi/> - Identificador: PJVME B8FWA XPJKW LAMVR

GLOSSÁRIO



AC - Ativo Circulante

ACF - Ativo Circulante Financeiro

ACO - Ativo Circulante Operacional

AJ - Administrador Judicial

ANC - Ativo Não Circulante

BP - Balanço Patrimonial

CPV – Custo do Produto Vendido

DRE - Demonstrativo de Resultado do Exercício

EBITDA - *Earnings Before Interest, Taxes, Depreciation and Amortization* Ou Lucro Antes dos Juros, Impostos, Depreciação e Amortização.

IFs - Instituições Financeiras

LL - Lucro Líquido

LO - Lucro Operacional

PC - Passivo Circulante

PCF - Passivo Circulante Financeiro

PCO - Passivo Circulante Operacional

PL - Patrimônio Líquido

PNC - Passivo Não Circulante

RJ - Recuperação Judicial


RL - Receita Líquida

ROL - Receita Operacional Líquida ou Receita Líquidas de Vendas



INFORMAÇÕES GERAIS DAS RECUPERANDAS

- Receita Operacional Bruta
- Evolução do Quadro Colaboradores
- Nível de Atividade das Plantas
- Recuperação Judicial

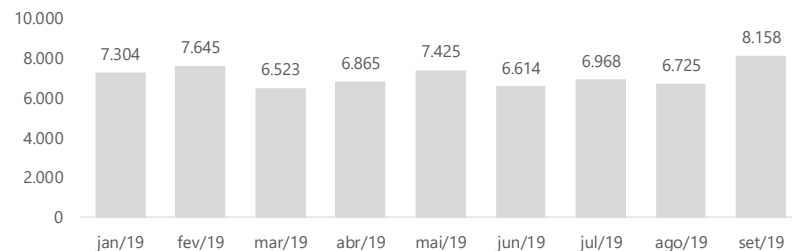


Documento assinado digitalmente, conforme MP nº 2.200-2/2001, Lei nº 11.419/2006, resolução do Projudi, do TJPR/OE
Validação deste em <https://projudi.tjpr.jus.br/projudi/> - Identificador: PJVME B8FWA XPJKW LAMVR

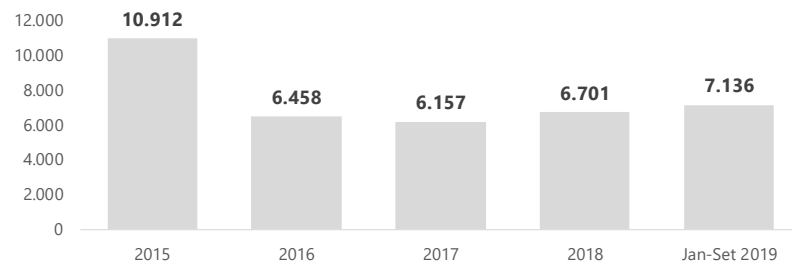
RECEITA OPERACIONAL BRUTA



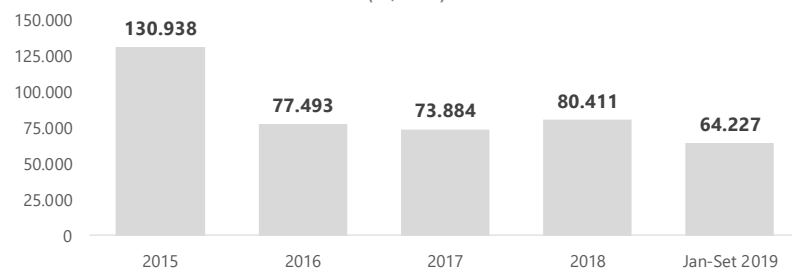
Receita Bruta Operacional Schmidt Indústria | Mensal
(R\$ mil)



Receita Bruta Operacional Schmidt Indústria | Média
(R\$ mil)



Receita Bruta Operacional Schmidt Indústria | Acumulada
(R\$ mil)



Das 10 empresas do Grupo Schmidt apenas a Schmidt Indústria, Comércio, Importação e Exportação Ltda possui faturamento.

A empresa Ceramina Indústria, Cerâmica e Mineração Ltda é a empresa que faz a extração, lavagem e separação do minério para usa-lo como matéria prima na produção das porcelanas pela Schmidt Indústria. Os resíduos são vendidos para terceiros constando como outras receitas.

Nos gráficos ao lado consta o faturamento operacional bruto anual de 2015 a 2019, sendo que 2019 está composto apenas pelos meses analisados.

É possível visualizar o faturamento mensal do ano de 2019, que em setembro apresentou faturamento de R\$ 8,1 milhões. A média mensal de 2019 está em R\$ 7,4 milhões e em 2018 a média foi de R\$ 6,7 milhões.



EVOLUÇÃO DO QUADRO DE COLABORADORES



Empresa	Matriz ou Filial	Local	CNPJ	dez/18	jan/19		fev/19		mar/19		abr/19		mai/19		jun/19		jul/19		ago/19		set/19										
					Admissão	Demissão	Admissão	Demissão	Admissão	Demissão	Admissão	Demissão	Admissão	Demissão	Admissão	Demissão	Admissão	Demissão	Admissão	Demissão	Admissão	Demissão									
Schmidt Ind Com Imp	Matriz	Campo Largo	00.844.238/0001-48	34	0	0	34	0	0	34	0	0	34	0	0	34	0	0	34	2	0	36	0	1	35						
Schmidt Ind Com Imp	Filial	Campo Largo	00.844.239/0010-39	464	11	5	470	5	10	465	6	11	460	25	16	469	8	12	465	4	4	465	6	17	454	13	6	461	25	7	479
Schmidt Ind Com Imp	Filial	Pomerode	00.844.239/0014-62	122	0	0	122	0	2	120	7	8	119	3	1	121	0	2	119	1	4	116	1	2	115	0	0	115	6	1	120
Ceramina Ind Com	Matriz	Campo Largo	75.027.615/0001-00	28	0	1	27	1	0	28	1	1	28	0	0	28	0	0	28	0	0	28	1	1	28	0	0	28	0	0	28
Ceramina Ind Com	Filial	Suzano	75.027.615/0002-91	18	0	1	17	0	0	17	0	0	17	0	0	17	0	0	17	0	0	17	0	0	17	0	0	17	0	0	17
Administradora Schmidt		Campo Largo	75.806.000/0001-82	1	0	0	1	0	0	1	0	0	1	0	0	1	0	0	1	0	0	1	0	0	1	0	0	1	0	0	1
Total				667	11	7	671	6	12	665	14	20	659	28	17	670	8	14	664	5	8	661	7	19	649	16	7	658	31	9	680

- Das 10 empresas do Grupo Schmidt apenas 3 possuem funcionários, que são a Schmidt Indústria, Comércio, Importação e Exportação Ltda, a Ceramina Indústria, Cerâmica e Mineração Ltda e a Administradora Schmidt S.A.
- Em dezembro de 2018 o Grupo tinha ao todo 667 funcionários e no mês de setembro de 2019 consta 680 funcionários, praticamente as empresas mantiveram seu quadro de funcionários estável aumentando nesse período 13 colaboradores no quadro geral.
- Na Schmidt Indústria, Comércio, Importação e Exportação Ltda é onde se encontra o maior número de funcionários destacando as fábricas de Campo Largo com 479 funcionários e a de Pomerode com 120 funcionários no mês de setembro, sendo que ambas as unidades são filiais da Schmidt.
- No período em análise foram realizadas 31 admissões e 9 demissões.



RECUPERAÇÃO JUDICIAL GRUPO SCHMIDT



Data do pedido de Recuperação Judicial: 24/05/2016

Valores da 1º lista (inicial), 2º lista e 3º lista:

Classe	1º Lista (inicial)	2º Lista	3º Lista
Trabalhista	2.093.119,16	13.019.514,70	15.779.179,99
Garantia Real	1.492.453,02	1.492.453,02	1.492.453,02
Quirografário	26.096.258,13	39.960.467,57	52.864.205,60
EPP e ME	1.182.790,63	1.074.844,89	1.074.844,89
Total	30.864.620,94	55.547.280,18	71.210.683,50



DEMONSTRAÇÕES CONTÁBEIS

1. Balanço Patrimonial
2. Demonstrativo de Resultados



Documento assinado digitalmente, conforme MP nº 2.200-2/2001, Lei nº 11.419/2006, resolução do Projudi, do TJPR/OE
Validação deste em <https://projudi.tjpr.jus.br/projudi/> - Identificador: PJVME B8FWA XPJKW LAMVR

ADMINISTRADORA SCHMIDT S.A.



Em R\$ Mil															Variação Mês Anterior							
	2018	A.V.	jan/19	A.V.	fev/19	A.V.	mar/19	A.V.	abr/19	A.V.	mai/19	A.V.	jun/19	A.V.	jul/19	A.V.	ago/19	A.V.	set/19	A.V.	set/19-ago/19	A.H.
ATIVO																						
ATIVO CIRCULANTE	0		0		0		0		0		0		0		0		0		0		0	0,0%
Caixa e Bancos	0		0		0		0		0		0		0		0		0		0		0	0,0%
Outros Créditos	0		0		0		0		0		0		0		0		0		0		0	0,0%
ATIVO NÃO CIRCULANTE	0		0		0		0		0		0		0		0		0		0		0	0,0%
Créditos e Valores	0		0		0		0		0		0		0		0		0		0		0	0,0%
Imobilizado	0		0		0		0		0		0		0		0		0		0		0	0,0%
TOTAL DO ATIVO	0		0		0		0		0		0		0		0		0		0		0	0,0%
PASSIVO E PATRIMÔNIO LÍQUIDO																						
PASSIVO CIRCULANTE	1.185		1.153		1.163		1.195		1.184		1.197		1.445		1.464		1.484		1.500		17	1%
Fornecedores	233		233		233		233		233		233		233		233		233		233		0	0
Obrigações Tributárias	348		313		320		326		332		339		447		456		464		472		8	0
Obrigações Trabalhistas	604		607		611		637		619		625		765		776		787		796		9	0
PASSIVO NÃO CIRCULANTE	473.055		473.138		473.170		473.180		473.231		473.259		473.289		473.314		473.339		473.367		28	0
Empréstimos e Financiamentos	7.232		7.315		7.347		7.357		7.407		7.436		7.466		7.491		7.516		7.544		28	0
Investimentos	465.823		465.823		465.823		465.823		465.823		465.823		465.823		465.823		465.823		465.823		0	0
PATRIMÔNIO LÍQUIDO	(474.240)		(474.292)		(474.333)		(474.375)		(474.415)		(474.456)		(474.733)		(474.778)		(474.823)		(474.867)		(45)	0
Capital Social	661		661		661		661		661		661		661		661		661		661		0	0
Lucros/Prejuízos Acumulados	(474.901)		(474.953)		(474.994)		(475.036)		(475.076)		(475.117)		(475.395)		(475.439)		(475.484)		(475.529)		(45)	0
TOTAL DO PASSIVO	0		0		0		0		0		0		0		0		0		0		0	0

Os "Investimentos" no "Passivo Não Circulante" é referente a conta "Controladas com Passivo Descoberto".

A conta "Empréstimos e Financiamentos" no "Passivo Não Circulante" refere-se a empresas coligadas.

"Obrigações Trabalhistas" é composta principalmente pelas contas INSS a Pagar e Honorários do Conselho e Diretoria a Pagar.

Fonte: Demonstrativos Contábeis das Recuperandas



ADMINISTRADORA SCHMIDT S.A.



Em R\$ Milhares

DESCRIÇÃO	2018		jan/19		fev/19		mar/19		abr/19		mai/19		jun/19		jul/19		ago/19		set/19		Acm. 2019		Variação Mês Anterior	
	A.V.		A.V.		A.V.		A.V.		A.V.		A.V.		A.V.		A.V.		A.V.		A.V.		A.V.		A.V.	
Receita Operacional Bruta	0	0,0%	0	0,0%	0	0,0%	0	0,0%	0	0,0%	0	0,0%	0	0,0%	0	0,0%	0	0,0%	0	0,0%	0	0,0%	0	0,0%
Despesas Administrativas	(421)	0,0%	(41)	0,0%	(41)	0,0%	(41)	0,0%	(37)	0,0%	(41)	0,0%	(41)	0,0%	(41)	0,0%	(41)	0,0%	(41)	0,0%	(362)	0,0%	0	0,0%
Despesas Gerais	(3.355)	0,0%	0	0,0%	(1)	0,0%	(2)	0,0%	(3)	0,0%	0	0,0%	0	0,0%	0	0,0%	0	0,0%	0	0,0%	(5)	0,0%	0	0,0%
Resultado Financeiro	1	0,0%	(11)	0,0%	0	0,0%	0	0,0%	(0)	0,0%	0	0,0%	(237)	0,0%	(4)	0,0%	(4)	0,0%	(4)	0,0%	(261)	0,0%	(0)	1,8%
Resultado Líquido do Exercício	(3.775)	0,0%	(52)	0,0%	(41)	0,0%	(42)	0,0%	(40)	0,0%	(41)	0,0%	(278)	0,0%	(45)	0,0%	(45)	0,0%	(45)	0,0%	(628)	0,0%	(0)	0,2%

Essa empresa não tem receitas, apenas despesas.

A conta maior dentro das "Despesas Administrativas" é com Honorários da diretoria e conselho.

Fonte: Demonstrativos Contábeis das Recuperandas



PONDEROSA ADMINISTRAÇÃO INDÚSTRIA E COMÉRCIO S.A.

Em R\$ Mil

ATIVO	2018	A.V.	jan/19	A.V.	fev/19	A.V.	mar/19	A.V.	abr/19	A.V.	mai/19	A.V.	jun/19	A.V.	jul/19	A.V.	ago/19	A.V.	set/19	A.V.	set/19-ago/19	A.H.
ATIVO CIRCULANTE	218		218		218	80,4%	218	80,4%	218	80,4%	218	80,4%	218	80,4%	218	80,4%	218	80,4%	218	80,4%	0	0,0%
Caixa e Bancos	0		0		0	0,0%	0	0,0%	0	0,0%	0	0,0%	0	0,0%	0	0,0%	0	0,0%	0	0,0%	0	0,0%
Outros Créditos	218		218		218	80,4%	218	80,4%	218	80,4%	218	80,4%	218	80,4%	218	80,4%	218	80,4%	218	80,4%	0	0,0%
ATIVO NÃO CIRCULANTE	53		53		53	19,6%	53	19,6%	53	19,6%	53	19,6%	53	19,6%	53	19,6%	53	19,6%	53	19,6%	0	0,0%
Créditos e Valores	38		38		38	14,1%	38	14,1%	38	14,1%	38	14,1%	38	14,1%	38	14,1%	38	14,1%	38	14,1%	0	0,0%
Imobilizado	15		15		15	5,5%	15	5,5%	15	5,5%	15	5,5%	15	5,5%	15	5,5%	15	5,5%	15	5,5%	0	0,0%
TOTAL DO ATIVO	272		272		272	100,0%	272	100,0%	272	100,0%	272	100,0%	272	100,0%	272	100,0%	272	100,0%	272	100,0%	0	0,0%

PASSIVO E PATRIMÔNIO LÍQUIDO	2018	A.V.	jan/19	A.V.	fev/19	A.V.	mar/19	A.V.	abr/19	A.V.	mai/19	A.V.	jun/19	A.V.	jul/19	A.V.	ago/19	A.V.	set/19	A.V.	set/19-ago/19	A.H.
PASSIVO CIRCULANTE	3.103		3.103		3.103	1142%	3.103	1142%	3.103	1142%	3.103	1142%	3.295	1212%	3.298	1213%	3.301	1215%	3.305	1216%	3	0,1%
Fornecedores	0		0		0	0%	1	0%	0	0%	0	0%	0	0%	0	0%	0	0%	0	0%	0	0,0%
Obrigações Tributárias	2.532		2.532		2.532	932%	2.532	932%	2.532	932%	2.532	932%	2.563	943%	2.563	943%	2.564	943%	2.564	943%	1	0,0%
Obrigações Trabalhistas	526		526		526	194%	526	194%	526	194%	526	194%	688	253%	691	254%	693	255%	696	256%	3	0,4%
Dividendos ou Lucros a pagar	26		26		26	9%	26	9%	26	9%	26	9%	26	9%	26	9%	26	9%	26	9%	0	0,0%
Outras Obrigações	19		19		19	7%	19	7%	19	7%	19	7%	19	7%	19	7%	19	7%	19	7%	0	0,0%
PASSIVO NÃO CIRCULANTE	816.271		816.271		816.271	300324%	816.273	300324%	816.276	300325%	816.276	300325%	816.276	300325%	816.276	300325%	816.276	300325%	816.276	300325%	0	0,0%
Empréstimos e Financiamentos	10.016		10.016		10.016	3685%	10.018	3686%	10.021	3687%	10.021	3687%	10.021	3687%	10.021	3687%	10.021	3687%	10.021	3687%	0	0,0%
Obrigações Tributárias e Sociais	0		0		0	0%	0	0%	0	0%	0	0%	0	0%	0	0%	0	0%	0	0%	0	0,0%
Investimentos	806.255		806.255		806.255	296639%	806.255	296639%	806.255	296639%	806.255	296638%	806.255	296638%	806.255	296638%	806.255	296638%	806.255	296638%	0	0,0%
PATRIMÔNIO LÍQUIDO	(819.102)		(819.102)		(819.102)	-301365%	(819.105)	-301366%	(819.107)	-301367%	(819.107)	-301366%	(819.298)	-301437%	(819.302)	-301438%	(819.305)	-301439%	(819.308)	-301440%	(3)	0,0%
Capital Social	2.636		2.636		2.636	970%	2.636	970%	2.636	970%	2.636	970%	2.636	970%	2.636	970%	2.636	970%	2.636	970%	0	0,0%
Lucros/Prejuízos Acumulados	(821.737)		(821.737)		(821.738)	-302335%	(821.740)	-302336%	(821.742)	-302337%	(821.742)	-302336%	(821.934)	-302406%	(821.937)	-302408%	(821.941)	-302409%	(821.944)	-302410%	(3)	0,0%
TOTAL DO PASSIVO	272		272		272	100%	272	100%	272	100%	272	100%	272	100%	272	100%	272	100%	272	100%	0	0,0%

Os "Investimentos" no "Passivo Não Circulante" é composto pela conta "Controladas com Passivo Descoberto";

As "Obrigações Trabalhistas" é composto pela conta "INSS a Pagar";

A conta "Outros Créditos" no "Ativo Circulante" é referente a "Tributos a Compensar e Recuperar".

Os "Empréstimos e Financiamentos" do "Passivo Não Circulante" é composto por empréstimos das empresas do próprio Grupo Schmidt.

Fonte: Demonstrativos Contábeis das Recuperandas

Credibilità Administrações Judiciais | (41) 3156.3123

11



Documento assinado digitalmente, conforme MP nº 2.200-2/2001, Lei nº 11.419/2006, resolução do Projudi, do TJPR/OE
Validação deste em <https://projudi.tjpr.jus.br/projudi/> - Identificador: PJVME B8FWA XPJKW LAMVR

PONDEROSA ADMINISTRAÇÃO INDÚSTRIA E COMÉRCIO S.A.

Em R\$ Milhares

DESCRIÇÃO	2018	A.V.	jan/19		fev/19		mar/19		abr/19		mai/19		jun/19		jul/19		ago/19		set/19		Acm. 2019		Variação Mês Anterior	
			A.V.	A.V.	A.V.	A.V.	A.V.	A.V.	A.V.	A.V.	A.V.	A.V.	A.V.	A.V.	A.V.	A.V.	A.V.	A.V.	A.V.	A.V.	A.V.	A.V.	A.V.	A.V.
Receita Operacional Bruta	0	0,0%	0,0	0,0%	0,0	0,0%	0,0	0,0%	0,0	0,0%	0,0	0,0%	0,0	0,0%	0,0	0,0%	0,0	0,0%	0,0	0,0%	0	0,0%	0,0	0,0%
Despesas Gerais	(5)	0,0%	0,0	0,0%	(0,7)	0,0%	(2,2)	0,0%	(2,0)	0,0%	(0,0)	0,0%	0,0	0,0%	0,0	0,0%	0,0	0,0%	0,0	0,0%	(5,0)	0,0%	0,0	0,0%
Resultado Negativo Equivalência Patr	(5.875)	0,0%	0,0	0,0%	0,0	0,0%	0,0	0,0%	0,0	0,0%	0,0	0,0%	0,0	0,0%	0,0	0,0%	0,0	0,0%	0,0	0,0%	0,0	0,0%	0,0	0,0%
Resultado Financeiro	(0)	0,0%	0,0	0,0%	0,0	0,0%	0,0	0,0%	0,0	0,0%	(191,8)	0,0%	(3,3)	0,0%	(3,3)	0,0%	3,3	0,0%	3,3	0,0%	(195,1)	0,0%	6,6	-200,0%
Resultado Líquido do Exercício	(5.880)	0,0%	0,0	0,0%	(0,7)	0,0%	(2,2)	0,0%	(2,0)	0,0%	(0,0)	0,0%	(191,8)	0,0%	(3,3)	0,0%	(3,3)	0,0%	3,3	0,0%	(200,1)	0,0%	6,6	-200,0%

Essa empresa não tem receitas, apenas despesas.

Fonte: Demonstrativos Contábeis das Recuperandas



PORCELANA SCHMIDT S.A.



Em R\$ Mil

ATIVO	2018	A.V.	jan/19	A.V.	fev/19	A.V.	mar/19	A.V.	abr/19	A.V.	mai/19	A.V.	jun/19	A.V.	jul/19	A.V.	ago/19	A.V.	set/19	A.V.	set/19-ago/19	A.V.		
ATIVO CIRCULANTE	3.269	5,6%	3.302	5,7%	3.296	5,7%	3.290	5,7%	3.284	5,7%	3.277	5,7%	3.311	5,7%	3.304	5,7%	3.298	5,7%	3.291	5,7%	(7)	-0,2%		
Caixa e Bancos	0	0,0%	0	0,0%	0	0,0%	0	0,0%	0	0,0%	0	0,0%	0	0,0%	0	0,0%	0	0,0%	0	0,0%	0	0,0%	(0)	-100,0%
Contas a Receber Clientes	3.075	5,3%	3.075	5,3%	3.075	5,3%	3.075	5,3%	3.075	5,3%	3.075	5,3%	3.075	5,3%	3.075	5,3%	3.075	5,3%	3.075	5,3%	3.075	5,3%	0	0,0%
Outros Créditos	180	0,3%	180	0,3%	180	0,3%	180	0,3%	180	0,3%	180	0,3%	180	0,3%	180	0,3%	180	0,3%	180	0,3%	180	0,3%	0	0,0%
Desp. Exerc. Seguinte Pg. Antecipado	14	0,0%	47	0,1%	41	0,1%	35	0,1%	29	0,0%	23	0,0%	56	0,1%	49	0,1%	43	0,1%	36	0,1%	36	0,1%	(7)	-15,3%
ATIVO NÃO CIRCULANTE	54.697	94,4%	54.675	94,3%	54.660	94,3%	54.645	94,3%	54.605	94,3%	54.595	94,3%	54.576	94,3%	54.566	94,3%	54.553	94,3%	54.526	94,3%	(26)	0,0%		
Créditos e Valores	19.813	34,2%	19.791	34,1%	19.775	34,1%	19.761	34,1%	19.721	34,1%	19.711	34,1%	19.692	34,0%	19.682	34,0%	19.668	34,0%	19.642	34,0%	19.642	34,0%	(26)	-0,1%
Bloqueios Judiciais	4	0,0%	4	0,0%	4	0,0%	4	0,0%	4	0,0%	4	0,0%	4	0,0%	4	0,0%	4	0,0%	4	0,0%	4	0,0%	0	0,0%
Cessão de Crédito	901	1,6%	901	1,6%	901	1,6%	901	1,6%	901	1,6%	901	1,6%	901	1,6%	901	1,6%	901	1,6%	901	1,6%	901	1,6%	0	0,0%
Participação em Empresa Controladas	29.972	51,7%	29.972	51,7%	29.972	51,7%	29.972	51,7%	29.972	51,8%	29.972	51,8%	29.972	51,8%	29.972	51,8%	29.972	51,8%	29.972	51,8%	29.972	51,8%	0	0,0%
Imobilizado	4.008	6,9%	4.008	6,9%	4.008	6,9%	4.008	6,9%	4.008	6,9%	4.008	6,9%	4.008	6,9%	4.008	6,9%	4.008	6,9%	4.008	6,9%	4.008	6,9%	0	0,0%
TOTAL DO ATIVO	57.966	100,0%	57.977	100,0%	57.955	100,0%	57.935	100,0%	57.889	100,0%	57.873	100,0%	57.887	100,0%	57.870	100,0%	57.850	100,0%	57.817	100,0%	(33)	-0,1%		

- A conta "Créditos e Valores" no "Ativo Não Circulante" é composta por créditos das empresas do Grupo Schmidt, com exceção do valor de R\$ 2,08 milhões que consta em todos os anos como "Crédito de Terceiros".
- Os "Outros Créditos" no "Ativo Circulante" é composto pela conta "Adiantamento a Fornecedores".

Fonte: Demonstrativos Contábeis das Recuperandas

Credibilità Administrações Judiciais | (41) 3156.3123

13



Documento assinado digitalmente, conforme MP nº 2.200-2/2001, Lei nº 11.419/2006, resolução do Projudi, do TJPR/OE
Validação deste em <https://projudi.tjpr.jus.br/projudi/> - Identificador: PJVME B8FWA XPJKW LAMVR

PORCELANA SCHMIDT S.A.



Em R\$ Mil

PASSIVO E PATRIMÔNIO LÍQUIDO	2018	A.V.	jan/19	A.V.	fev/19	A.V.	mar/19	A.V.	abr/19	A.V.	mai/19	A.V.	jun/19	A.V.	jul/19	A.V.	ago/19	A.V.	set/19	A.V.	set/19-ago/19	A.V.
PASSIVO CIRCULANTE	247.384	426,8%	247.417	426,8%	247.415	426,9%	247.418	427,1%	247.412	427,4%	247.415	427,5%	321.933	556,1%	323.221	558,5%	324.509	560,9%	325.784	563,5%	1.275	0,4%
Fornecedores	44	0,1%	43	0,1%	41	0,1%	45	0,1%	39	0,1%	42	0,1%	39	0,1%	39	0,1%	45	0,1%	39	0,1%	(6)	-14,0%
Obrigações Tributárias	186.779	322,2%	186.813	322,2%	186.813	322,3%	186.812	322,4%	186.812	322,7%	186.812	322,8%	242.884	419,6%	243.853	421,4%	244.816	423,2%	245.778	425,1%	962	0,4%
Obrigações Trabalhistas	60.498	104,4%	60.498	104,3%	60.498	104,4%	60.498	104,4%	60.498	104,5%	60.498	104,5%	78.947	136,4%	79.266	137,0%	79.585	137,6%	79.904	138,2%	319	0,4%
Obrigações com Representantes	10	0,0%	10	0,0%	10	0,0%	10	0,0%	10	0,0%	10	0,0%	10	0,0%	10	0,0%	10	0,0%	10	0,0%	0	0,0%
Outras Obrigações	53	0,1%	53	0,1%	53	0,1%	53	0,1%	53	0,1%	53	0,1%	53	0,1%	53	0,1%	53	0,1%	53	0,1%	0	0,0%
PASSIVO NÃO CIRCULANTE	13.414	23,1%	13.413	23,1%	13.413	23,1%	13.413	23,2%	13.413	23,2%	13.412	23,2%	13.412	23,2%	13.412	23,2%	13.412	23,2%	13.411	23,2%	(0)	0,0%
Empréstimos e Financiamentos	1.237	2,1%	1.237	2,1%	1.237	2,1%	1.237	2,1%	1.237	2,1%	1.237	2,1%	1.237	2,1%	1.237	2,1%	1.237	2,1%	1.237	2,1%	0	0,0%
Obrigações Tributárias e Sociais	66	0,1%	66	0,1%	66	0,1%	65	0,1%	65	0,1%	65	0,1%	65	0,1%	64	0,1%	64	0,1%	64	0,1%	(0)	-0,4%
Provisão IR e CSLL Diferido	0	0,0%	0	0,0%	0	0,0%	0	0,0%	0	0,0%	0	0,0%	0	0,0%	0	0,0%	0	0,0%	0	0,0%	0	0,0%
Investimentos	12.111	20,9%	12.111	20,9%	12.111	20,9%	12.111	20,9%	12.111	20,9%	12.111	20,9%	12.111	20,9%	12.111	20,9%	12.111	20,9%	12.111	20,9%	0	0,0%
PATRIMÔNIO LÍQUIDO	(202.832)	-349,9%	(202.854)	-349,9%	(202.873)	-350,1%	(202.896)	-350,2%	(202.936)	-350,6%	(202.955)	-350,7%	(277.458)	-479,3%	(278.763)	-481,7%	(280.070)	-484,1%	(281.378)	-486,7%	(1.308)	0,5%
Capital Social	20.394	35,2%	20.394	35,2%	20.394	35,2%	20.394	35,2%	20.394	35,2%	20.394	35,2%	20.394	35,2%	20.394	35,2%	20.394	35,3%	20.394	35,3%	0	0,0%
Lucros/Prejuízos Acumulados	(223.226)	-385,1%	(223.248)	-385,1%	(223.268)	-385,2%	(223.290)	-385,4%	(223.330)	-385,8%	(223.349)	-385,9%	(297.852)	-514,5%	(299.157)	-516,9%	(300.464)	-519,4%	(301.772)	-521,9%	(1.308)	0,4%
TOTAL DO PASSIVO	57.966	100,0%	57.977	100,0%	57.955	100,0%	57.935	100,0%	57.889	100,0%	57.873	100,0%	57.887	100,0%	57.870	100,0%	57.850	100,0%	57.817	100,0%	(33)	-0,1%

- As "Obrigações Tributárias" tem sua maior conta no "IPI a recolher", sendo que em todos os anos consta o valor de R\$ 151,5 milhões de "IPI a Recolher" e em setembro o valor aumentou em R\$ 609,7 mil totalizando o saldo de R\$ 152,1 milhões. Em setembro o saldo da conta "Obrigações Tributárias" aumentou em R\$ 962 mil, em relação a agosto.
- Já nas "Obrigações Trabalhistas" do valor total de R\$ 79,9 milhões, o "INSS a Pagar" corresponde a R\$ 79,5 milhões.
- Os "Empréstimos e Financiamentos" no "Passivo Não Circulante" são das empresas do próprio Grupo Schmidt.
- Os "Investimentos" no "Passivo Não Circulante" refere-se a conta "Controladas com Passivo Descoberto".

Fonte: Demonstrativos Contábeis das Recuperandas

Crediblità Administrações Judiciais | (41) 3156.3123

14



Documento assinado digitalmente, conforme MP nº 2.200-2/2001, Lei nº 11.419/2006, resolução do Projudi, do TJPR/OE
Validação deste em <https://projudi.tjpr.jus.br/projudi/> - Identificador: PJVME B8FWA XPJKW LAMVR

PORCELANA SCHMIDT S.A.



Em R\$ Milhares

DESCRIÇÃO	2018		jan/19		fev/19		mar/19		abr/19		mai/19		jun/19		jul/19		ago/19		set/19		Acm. 2019		Variação Mês Anterior	
	A.V.		A.V.		A.V.		A.V.		A.V.		A.V.		A.V.		A.V.		A.V.		A.V.		A.V.	set/19-ago/19	A.H.	
Receita Arrendamento	0		0,0		0,0		0,0		0,0		0,0		0,0		0,0		0,0		0,0		0,0		0,0	0,0%
Res. Positivo Equivalência Patrimonial	0		0,0		0,0		0,0		0,0		0,0		0,0		0,0		0,0		0,0		0,0		0,0	0,0%
Res. Negativo Equivalência Patrimonial	(1.984)		0,0		0,0		0,0		0,0		0,0		0,0		0,0		0,0		0,0		0,0		0,0	0,0%
Despesas Administrativas	(184)		(14,1)		(10,3)		(12,0)		(6,6)		(11,0)		(7,4)		(9,7)		(12,6)		(9,6)		(93,3)		2,9	-23,4%
Despesas Gerais	(99)		(7,4)		(6,8)		(9,8)		(30,2)		(7,9)		(7,2)		(6,6)		(6,6)		(9,6)		(92,2)		(3,0)	46,1%
Resultado Financeiro	(17)		(0,9)		(2,2)		(0,4)		(3,3)		(0,4)		(74.488,3)		(1.288,5)		(1.288,4)		(1.288,4)		(78.360,8)		0,1	0,0%
Resultado Líquido do Exercício	(2.284)		(22,4)		(19,3)		(22,2)		(40,2)		(19,3)		(74.503,0)		(1.304,7)		(1.307,6)		(1.307,6)		(78.546,3)		(0,0)	0,0%

- Essa empresa não possui receita.
- Nas “Despesas Administrativas” a conta de maior valor é comunicações.
- As despesas financeiras, englobam a conta de variação monetária passiva referente a atualização da dívida tributária. Em setembro de 2019 apresentou variação de R\$ 1,2 milhões, acumulando R\$ 78,3 milhões de variação no período.

Fonte: Demonstrativos Contábeis das Recuperandas



SCHMIDT IND. COM. IMP. E EXP. LTDA



Em R\$ Mil	2018		jan/19		fev/19		mar/19		abr/19		mai/19		jun/19		jul/19		ago/19		set/19		Variação Mês Anterior	
	ATIVO	A.V.	A.V.	A.V.	A.V.	A.V.	A.V.	A.V.	A.V.	A.V.	A.V.	A.V.	A.V.	A.V.	A.V.	A.V.	A.V.	A.V.	set/19-ago/19	A.H.		
ATIVO CIRCULANTE	41.014	60,7%	38.858	59,1%	37.482	55,6%	37.990	56,0%	36.548	54,9%	34.016	53,0%	35.571	54,7%	36.932	55,6%	36.854	55,8%	35.800	54,9%	(1.054)	-2,9%
Caixa e Bancos	753	1,1%	1.217	1,8%	1.837	2,7%	1.975	2,9%	55	0,1%	503	0,8%	(44)	-0,1%	48	0,1%	(101)	-0,2%	(776)	-1,2%	(675)	669,4%
Contas a Receber de Clientes	7.780	11,5%	7.047	10,7%	6.039	9,0%	6.196	9,1%	5.930	8,9%	3.537	5,5%	4.501	6,9%	3.387	5,1%	3.908	5,9%	4.146	6,4%	238	6,1%
Estoques	24.683	36,6%	23.941	36,4%	24.138	35,8%	24.329	35,9%	24.610	37,0%	24.373	38,0%	25.202	38,7%	26.925	40,6%	26.268	39,8%	25.090	38,5%	(1.177)	-4,5%
Outros Créditos	7.798	11,5%	6.653	10,1%	5.468	8,1%	5.491	8,1%	5.954	8,9%	5.603	8,7%	5.912	9,1%	6.572	9,9%	6.779	10,3%	7.339	11,3%	561	8,3%
ATIVO NÃO CIRCULANTE	26.501	39,3%	26.913	40,9%	29.878	44,4%	29.847	44,0%	30.018	45,1%	30.199	47,0%	29.507	45,3%	29.447	44,4%	29.192	44,2%	29.351	45,1%	159	0,5%
Créditos e Valores	119	0,2%	122	0,2%	122	0,2%	122	0,2%	122	0,2%	122	0,2%	122	0,2%	122	0,2%	122	0,2%	122	0,2%	122	0,2%
Participação em Controladas/Coligadas	16.954	25,1%	17.308	26,3%	17.986	26,7%	17.942	26,4%	18.118	27,2%	18.293	28,5%	17.563	27,0%	17.508	26,4%	17.227	26,1%	17.389	26,7%	163	0,9%
Tributos a Compensar e Recuperar	32	0,0%	31	0,0%	29	0,0%	28	0,0%	26	0,0%	24	0,0%	23	0,0%	21	0,0%	20	0,0%	18	0,0%	(2)	-8,1%
Dep. Judiciais e Valores Vinculados	4.733	7,0%	4.749	7,2%	4.749	7,1%	4.756	7,0%	4.756	7,1%	4.756	7,4%	4.756	7,3%	4.756	7,2%	4.755	7,2%	4.756	7,3%	1	0,0%
Imobilizado	4.663	6,9%	4.703	7,2%	6.992	10,4%	6.999	10,3%	6.996	10,5%	7.002	10,9%	7.042	10,8%	7.040	10,6%	7.068	10,7%	7.066	10,8%	(3)	0,0%
Consignação	0	0,0%	0	0,0%	0	0,0%	0	0,0%	0	0,0%	0	0,0%	0	0,0%	0	0,0%	0	0,0%	0	0,0%	0	0,0%
TOTAL DO ATIVO	67.515	100,0%	65.771	100,0%	67.360	100,0%	67.837	100,0%	66.567	100,0%	64.214	100,0%	65.078	100,0%	66.379	100,0%	66.046	100,0%	65.151	100,0%	(895)	-1,4%

- Em setembro o "Ativo Circulante" reduziu -2,9% em relação a agosto, influenciado pela redução do saldo da conta "Estoque" em -R\$1,1 milhão e "Caixa e Banco" em -R\$675 mil.
 - Na conta "Outros Créditos" no "Ativo Circulante" o valor é composto principalmente por adiantamento a terceiros e impostos e contribuições a recuperar.
- O Ativo não circulante não apresentou variações significativas no período em análise.

Fonte: Demonstrativos Contábeis das Recuperandas



SCHMIDT IND. COM. IMP. E EXP. LTDA



PASSIVO E PATRIMÔNIO LÍQUIDO	2018		jan/19		fev/19		mar/19		abr/19		mai/19		jun/19		jul/19		ago/19		set/19		Variação Mês Anterior	
	A.V.		A.V.		A.V.		A.V.		A.V.		A.V.		A.V.		A.V.		A.V.		set/19-ago/19	A.H.		
PASSIVO CIRCULANTE	693.765	1027,6%	695.538	1057,5%	697.475	1035,4%	699.223	1030,7%	700.650	1052,6%	703.211	1095,1%	1.054.198	1619,9%	1.058.596	1594,8%	1.063.337	1610,0%	1.068.015	1639,3%	4.678	0,4%
Fornecedores	4.285	6,3%	4.002	6,1%	4.151	6,2%	3.773	5,6%	3.985	6,0%	4.324	6,7%	4.104	6,3%	4.116	6,2%	4.369	6,6%	4.421	6,8%	52	1,2%
Empréstimos e Financiamentos	17.992	26,6%	17.796	27,1%	17.594	26,1%	17.473	25,8%	17.333	26,0%	17.179	26,8%	16.980	26,1%	16.764	25,3%	16.605	25,1%	16.412	25,2%	(192)	-1,2%
Obrigações com Representantes	295	0,4%	308	0,5%	181	0,3%	341	0,5%	378	0,6%	377	0,6%	485	0,7%	320	0,5%	318	0,5%	217	0,3%	(101)	-31,7%
Obrigações Tributárias	520.447	770,9%	522.153	793,9%	523.899	777,8%	525.235	774,3%	526.474	790,9%	528.006	822,3%	842.123	1294,0%	845.906	1274,4%	849.426	1286,1%	853.420	1309,9%	3.993	0,5%
Obrigações Trabalhistas	130.229	192,9%	130.556	198,5%	130.979	194,4%	131.465	193,8%	131.890	198,1%	132.993	207,1%	170.137	261,4%	171.128	257,8%	172.095	260,6%	173.193	265,8%	1.098	0,6%
Outras Obrigações	20.518	30,4%	20.722	31,5%	20.671	30,7%	20.936	30,9%	20.591	30,9%	20.332	31,7%	20.370	31,3%	20.361	30,7%	20.524	31,1%	20.351	31,2%	(173)	-0,8%
PASSIVO NÃO CIRCULANTE	37.951	56,2%	37.918	57,7%	37.884	56,2%	37.854	55,8%	37.795	56,8%	37.772	58,8%	37.746	58,0%	37.776	56,9%	37.703	57,1%	37.666	57,8%	(37)	-0,1%
Empréstimos e Financiamentos	15.265	22,6%	15.265	23,2%	15.265	22,7%	15.265	22,5%	15.265	22,9%	15.265	23,8%	15.265	23,5%	15.265	23,0%	15.265	23,1%	15.265	23,4%	0	0,0%
Empréstimos Coligadas e Controladas	22.215	32,9%	22.183	33,7%	22.149	32,9%	22.120	32,6%	22.062	33,1%	22.039	34,3%	22.014	33,8%	21.991	33,1%	21.972	33,3%	21.934	33,7%	(38)	-0,2%
Obrigações Tributárias e Sociais	72	0,1%	72	0,1%	71	0,1%	70	0,1%	70	0,1%	69	0,1%	68	0,1%	68	0,1%	67	0,1%	66	0,1%	(1)	-1,0%
Outras contas a Pagar	15	0,0%	15	0,0%	15	0,0%	15	0,0%	15	0,0%	15	0,0%	15	0,0%	15	0,0%	15	0,0%	5	0,0%	(10)	-68,3%
Consignação	384	0,6%	384	0,6%	384	0,6%	384	0,6%	384	0,6%	384	0,6%	384	0,6%	384	0,6%	384	0,6%	396	0,6%	12	3,2%
PATRIMÔNIO LÍQUIDO	(664.202)	-983,8%	(667.685)	-1015,2%	(667.999)	-991,7%	(669.240)	-986,5%	(671.879)	-1009,3%	(676.768)	-1053,9%	(1.026.866)	-1577,9%	(1.029.992)	-1551,7%	(1.034.994)	-1567,1%	(1.040.531)	-1597,1%	(5.536)	0,5%
Capital Social	20	0,0%	20	0,0%	20	0,0%	20	0,0%	20	0,0%	20	0,0%	20	0,0%	20	0,0%	20	0,0%	20	0,0%	0	0,0%
Lucros/Prejuízos Acumulados	(664.222)	-983,8%	(667.705)	-1015,2%	(668.019)	-991,7%	(669.260)	-986,6%	(671.899)	-1009,4%	(676.788)	-1054,0%	(1.026.886)	-1577,9%	(1.030.012)	-1551,7%	(1.035.014)	-1567,1%	(1.040.551)	-1597,1%	(5.536)	0,5%
TOTAL DO PASSIVO	67.515	100,0%	65.771	100,0%	67.360	100,0%	67.837	100,0%	66.567	100,0%	64.214	100,0%	65.078	100,0%	66.379	100,0%	66.046	100,0%	65.151	100,0%	(895)	-1,4%

- Em setembro as contas do "Passivo Circulante" apresentaram aumento de R\$ 4,6 milhões que representa 0,4% em relação ao mês anterior o aumento ocorre principalmente pelo incremento das "Obrigações Tributárias", que aumentou sendo de R\$ 3,9 milhões sendo que mais da metade de seu valor que consta nesta conta é referente a IPI a recolher. As "Obrigações Trabalhistas" a conta que tem maior relevância em valor é o INSS a Recolher e no mês de setembro de 2019 a conta apresentou aumento de R\$ 1,0 milhão;
- As contas do "Passivo não Circulante" não apresentaram variações significativas.
- O "Patrimônio Líquido" apresentou variação negativa de R\$ 5,5 milhões decorrente do prejuízo do período.

Fonte: Demonstrativos Contábeis das Recuperandas



SCHMIDT IND. COM. IMP. E EXP. LTDA



DESCRIÇÃO	2018		jan/19		fev/19		mar/19		abr/19		mai/19		jun/19		jul/19		ago/19		set/19		Acm. 2019		Variação Mês Anterior	
	A.V.		A.V.		A.V.		A.V.		A.V.		A.V.		A.V.		A.V.		A.V.		A.V.		A.V.		A.V.	
Receita Operacional Bruta	80.411	165,2%	7.304	203,5%	7.645	169,4%	6.523	168,7%	6.865	168,0%	7.425	187,5%	6.614	163,2%	6.968	174,0%	6.725	164,9%	8.158	166,9%	64.227	173,4%	1.433,7	21,3%
Devoluções e Impostos s/ Vendas	(31.732)	-65,2%	(3.715)	-103,5%	(3.133)	-69,4%	(2.657)	-68,7%	(2.778)	-68,0%	(3.465)	-87,5%	(2.561)	-63,2%	(2.962)	-74,0%	(2.648)	-64,9%	(3.270)	-66,9%	(27.187)	-73,4%	(622)	23,5%
Receita Líquida	48.679	100,0%	3.590	100,0%	4.512	100,0%	3.867	100,0%	4.087	100,0%	3.960	100,0%	4.052	100,0%	4.005	100,0%	4.077	100,0%	4.889	100,0%	37.040	100,0%	812	19,9%
(-) Custos do Produtos Vendidos	(16.762)	-34,4%	0	0,0%	0	0,0%	0	0,0%	0	0,0%	0	0,0%	0	0,0%	(4.976)	-124,2%	(3.617)	-88,7%	(3.110)	-63,6%	(27.210)	-73,5%	507	-14,0%
Lucro Bruto	31.916	65,6%	3.590	100,0%	4.512	100,0%	3.867	100,0%	4.087	100,0%	3.960	100,0%	4.052	100,0%	(970)	-24,2%	460	11,3%	1.779	36,4%	9.830	26,5%	1.319	286,8%
Despesas de Vendas e Marketing	(7.265)	-14,9%	(1.899)	-52,9%	(558)	-12,4%	(924)	-23,9%	(1.119)	-27,4%	(1.096)	-27,7%	(931)	-23,0%	(33)	-0,8%	(56)	-1,4%	(232)	-4,7%	(6.849)	-18,5%	(176)	313,4%
Despesas Administrativas	(16.930)	-34,8%	(2.062)	-57,4%	(1.742)	-38,6%	(1.503)	-38,9%	(1.933)	-47,3%	(1.574)	-39,7%	(1.465)	-36,2%	(934)	-23,3%	(630)	-15,4%	(1.799)	-36,8%	(13.640)	-36,8%	(1.169)	185,7%
Despesas Ocupação	(161)	-0,3%	0	0,0%	0	0,0%	0	0,0%	0	0,0%	0	0,0%	0	0,0%	0	0,0%	0	0,0%	0	0,0%	0	0,0%	0	0,0%
Despesas Gerais	0	0,0%	0	0,0%	0	0,0%	0	0,0%	0	0,0%	0	0,0%	0	0,0%	0	0,0%	0	0,0%	0	0,0%	0	0,0%	0	0,0%
Despesas Tributárias	0	0,0%	(15)	-0,4%	(14)	-0,3%	(11)	-0,3%	(6)	-0,1%	(54)	-1,4%	(25)	-0,6%	(27)	-0,7%	(24)	-0,6%	(40)	-0,8%	(218)	-0,6%	(16)	65,5%
Despesas com Pessoal	(12.022)	-24,7%	(1.480)	-41,2%	(1.553)	-34,4%	(1.583)	-40,9%	(1.643)	-40,2%	(2.310)	-58,3%	(1.482)	-36,6%	(555)	-13,8%	(743)	-18,2%	(1.060)	-21,7%	(12.408)	-33,5%	(316)	42,6%
Outras Receitas e Despesas Operacionais	75	0,2%	5	0,2%	(6)	-0,1%	(5)	-0,1%	6	0,1%	12	0,3%	5	0,1%	11	0,3%	5	0,1%	16	0,3%	51	0,1%	11	197,0%
Despesas Diretores e Conselheiros	0	0,0%	0	0,0%	0	0,0%	0	0,0%	0	0,0%	(13)	-0,3%	0	0,0%	(0)	0,0%	(0)	0,0%	(0)	0,0%	(14)	0,0%	(0)	99,7%
Result. antes Receitas Desp. Financeiras	(4.387)	-9,0%	(1.861)	-51,9%	640	14,2%	(159)	-4,1%	(608)	-14,9%	(1.074)	-27,1%	155	3,8%	(2.508)	-62,6%	(988)	-24,2%	(1.335)	-27,3%	(23.246)	-62,8%	(347)	35,2%
Resultado Financeiro																								
Receitas Financeiras	286	0,6%	138	3,9%	(13)	-0,3%	22	0,6%	42	1,0%	29	0,7%	651	16,1%	53	1,3%	122	3,0%	18	0,4%	1.062	2,9%	(104)	-85,2%
Despesas Financeiras	(8.985)	-18,5%	(1.760)	-49,0%	(941)	-20,9%	(1.103)	-28,5%	(2.074)	-50,7%	(3.844)	-97,1%	(350.903)	-8659,6%	(4.179)	-104,3%	(4.188)	-102,7%	(4.219)	-86,3%	(373.212)	-1007,6%	(31)	0,7%
Resultado Antes do IRPJ-CSLL	(13.086)	-26,9%	(3.483)	-97,0%	(314)	-7,0%	(1.241)	-32,1%	(2.639)	-64,6%	(4.889)	-123,5%	(350.098)	-8639,7%	(6.633)	-165,6%	(5.055)	-124,0%	(5.536)	-113,2%	(395.396)	-1067,5%	(481)	9,5%
IRPJ-CSLL	0	0,0%	0	0,0%	0	0,0%	0	0,0%	0	0,0%	0	0,0%	0	0,0%	0	0,0%	0	0,0%	0	0,0%	0	0,0%	0	0,0%
Resultado Líquido do Exercício	(13.086)	-26,9%	(3.483)	-97,0%	(314)	-7,0%	(1.241)	-32,1%	(2.639)	-64,6%	(4.889)	-123,5%	(350.098)	-8639,7%	(6.633)	-165,6%	(5.055)	-124,0%	(5.536)	-113,2%	(395.396)	-1067,5%	(481)	9,5%

- No mês em análise a empresa apresentou R\$ 8,1 milhões de ROB, e no período acumulado R\$ 64,2 milhões, reduzindo deste valor as devoluções e impostos apresentou ROL acumulada de R\$ 37,0 milhões.
- Em setembro o custo representou 61,6% da ROL em valores nominais R\$ 3,1 milhões. No acumulado do ano de 2019 a conta representa 73,5% da ROL no período.
- Em junho de 2019 a conta de Despesas Financeiras apresenta aumento de R\$ 350 milhões sendo R\$ 127 milhões de "encargos pagos sobre DPL descontada" e R\$ 222 milhões de "variação monetária passiva", referente ao reconhecimento e atualização da dívida tributária.
- A operação apresentou "Resultado Líquido do Exercício" negativo no mês de setembro em -R\$ 5,5 milhões e no acumulado do ano em -R\$ 395,3 milhões.

Fonte: Demonstrativos Contábeis das Recuperandas

CERAMINA IND. CERÂMICA E MINERAÇÃO LTDA



Em R\$ Mil

ATIVO	2018	A.V.	jan/19	A.V.	fev/19	A.V.	mar/19	A.V.	abr/19	A.V.	mai/19	A.V.	jun/19	A.V.	jul/19	A.V.	ago/19	A.V.	set/19	A.V.	set/19-ago/19	A.V.
ATIVO CIRCULANTE	631	8,5%	763	10,1%	846	11,1%	948	12,3%	986	12,7%	981	12,7%	462	6,4%	460	6,4%	465	6,4%	393	5,5%	(72)	-15,5%
Caixa e Bancos	18	0,2%	22	0,3%	14	0,2%	15	0,2%	16	0,2%	16	0,2%	19	0,3%	19	0,3%	21	0,3%	12	0,2%	(9)	-43,3%
Contas a Receber de Clientes	5	0,1%	5	0,1%	5	0,1%	7	0,1%	68	0,9%	47	0,6%	11	0,1%	21	0,3%	22	0,3%	5	0,1%	(17)	-77,5%
Estoques	434	5,9%	487	6,5%	550	7,2%	602	7,8%	665	8,6%	694	9,0%	335	4,6%	321	4,4%	311	4,3%	263	3,7%	(48)	-15,6%
Outros Créditos	175	2,4%	249	3,3%	276	3,6%	324	4,2%	237	3,1%	224	2,9%	98	1,4%	99	1,4%	110	1,5%	113	1,6%	3	2,9%
ATIVO NÃO CIRCULANTE	6.760	91,5%	6.760	89,9%	6.760	88,9%	6.760	87,7%	6.760	87,3%	6.760	87,3%	6.760	93,6%	6.760	93,6%	6.760	93,6%	6.760	94,5%	(0)	0,0%
Crédito e Valores	525	7,1%	525	7,0%	525	6,9%	525	6,8%	525	6,8%	525	6,8%	525	7,3%	525	7,3%	525	7,3%	525	7,3%	0	0,0%
Tributos a compensar e recuperar	0	0,0%	0	0,0%	0	0,0%	0	0,0%	0	0,0%	0	0,0%	0	0,0%	0	0,0%	0	0,0%	0	0,0%	(0)	-100,0%
Cessão de Crédito	5.887	79,7%	5.887	78,3%	5.887	77,4%	5.887	76,4%	5.887	76,0%	5.887	76,1%	5.887	81,5%	5.887	81,5%	5.887	81,5%	5.887	82,3%	0	0,0%
Imobilizado	348	4,7%	348	4,6%	348	4,6%	348	4,5%	348	4,5%	348	4,5%	348	4,8%	348	4,8%	348	4,8%	348	4,9%	0	0,0%
TOTAL DO ATIVO	7.391	100,0%	7.523	100,0%	7.605	100,0%	7.708	100,0%	7.746	100,0%	7.741	100,0%	7.222	100,0%	7.220	100,0%	7.224	100,0%	7.153	100,0%	(72)	-1,0%

- A conta "Crédito e Valores" no "Ativo Não Circulante" é composta por créditos as empresas do Grupo Schmidt.
- A conta "Outros Créditos" é composta por "Adiantamento a Fornecedores" e "Tributos a Compensar e Recuperar."

Em R\$ Mil

PASSIVO E PATRIMÔNIO LÍQUIDO	2018	A.V.	jan/19	A.V.	fev/19	A.V.	mar/19	A.V.	abr/19	A.V.	mai/19	A.V.	jun/19	A.V.	jul/19	A.V.	ago/19	A.V.	set/19	A.V.	set/19-ago/19	A.V.
PASSIVO CIRCULANTE	5.368	72,6%	5.413	72,0%	5.523	72,6%	5.629	73,0%	5.592	72,2%	5.669	73,2%	7.448	103,1%	7.688	106,5%	7.859	108,8%	8.075	112,9%	217	2,8%
Fornecedores	293	4,0%	294	3,9%	334	4,4%	368	4,8%	261	3,4%	236	3,0%	249	3,4%	237	3,3%	246	3,4%	232	3,2%	(14)	-5,5%
Obrigações Tributárias	1.046	14,2%	1.052	14,0%	1.057	13,9%	1.058	13,7%	1.066	13,8%	1.075	13,9%	1.794	24,8%	1.968	27,3%	2.071	28,7%	2.220	31,0%	149	7,2%
Obrigações Trabalhistas	4.021	54,4%	4.057	53,9%	4.124	54,2%	4.192	54,4%	4.254	54,9%	4.347	56,2%	5.394	74,7%	5.473	75,8%	5.531	76,6%	5.615	78,5%	83	1,5%
Outras Obrigações	8	0,1%	11	0,1%	8	0,1%	11	0,1%	11	0,1%	11	0,1%	11	0,1%	11	0,1%	11	0,1%	8	0,1%	(2)	-22,2%
PASSIVO NÃO CIRCULANTE	15.285	206,8%	15.565	206,9%	15.797	207,7%	15.995	207,5%	16.255	209,8%	16.400	211,9%	15.630	216,4%	15.395	213,2%	15.248	211,1%	15.012	209,9%	(236)	-1,5%
Empréstimos e Financiamentos	2.129	28,8%	2.129	28,3%	2.129	28,0%	2.129	27,6%	2.129	27,5%	2.129	27,5%	2.129	29,5%	2.129	29,5%	2.129	29,5%	2.129	29,8%	0	0,0%
Empréstimos Coligadas	13.156	178,0%	13.436	178,6%	13.667	179,7%	13.866	179,9%	14.126	182,4%	14.270	184,4%	13.500	186,9%	13.266	183,7%	13.119	181,6%	12.883	180,1%	(236)	-1,8%
PATRIMÔNIO LÍQUIDO	(13.262)	-179,4%	(13.455)	-178,9%	(13.714)	-180,3%	(13.916)	-180,6%	(14.101)	-182,0%	(14.328)	-185,1%	(15.855)	-219,6%	(15.863)	-219,7%	(15.882)	-219,8%	(15.935)	-222,8%	(53)	0,3%
Capital Social	288	3,9%	288	3,8%	288	3,8%	288	3,7%	288	3,7%	288	3,7%	288	4,0%	288	4,0%	288	4,0%	288	4,0%	0	0,0%
Lucros/Prejuízos Acumulados	(13.550)	-183,3%	(13.743)	-182,7%	(14.002)	-184,1%	(14.204)	-184,3%	(14.389)	-185,8%	(14.616)	-188,8%	(16.143)	-223,5%	(16.151)	-223,7%	(16.170)	-223,8%	(16.223)	-226,8%	(53)	0,3%
TOTAL DO PASSIVO	7.391	100,0%	7.523	100,0%	7.605	100,0%	7.708	100,0%	7.746	100,0%	7.741	100,0%	7.222	100,0%	7.220	100,0%	7.224	100,0%	7.153	100,0%	(72)	-1,0%

- Na composição das "Obrigações Tributárias" as contas com maior representatividade são o "ICMS a Pagar" e "Cofins a Pagar".
- Já nas "Obrigações Trabalhistas" o "INSS a Pagar" consta com maior valor, seguido pelo "FGTS a Pagar".
- Os "Empréstimos e Financiamentos" do "Passivo Não Circulante" são com factoring e banco.

Fonte: Demonstrativos Contábeis das Recuperandas



CERAMINA IND. CERÂMICA E MINERAÇÃO LTDA



DESCRICOÃO	2018		jan/19		fev/19		mar/19		abr/19		mai/19		jun/19		jul/19		ago/19		set/19		Acm. 2019		Variação Mês Anterior	
		A.V.		A.V.		A.V.		A.V.		A.V.		A.V.		A.V.		A.V.		A.V.		A.V.		A.V.	set/19-ago/19	A.H.
Receita Operacional Bruta	0	0,0%	0	0,0%	0	0,0%	0	-1,6%	0	0,0%	60	129,6%	1.030	131,4%	485	133,3%	420	132,0%	465	133,5%	2.460	134,6%	45,1	10,7%
Devoluções e Impostos s/ Vendas	(126)	100,0%	(5)	100,0%	(5)	100,0%	(6)	101,6%	(17)	100,0%	(14)	-29,6%	(246)	-31,4%	(121)	-33,3%	(102)	-32,0%	(117)	-33,5%	(633)	-34,6%	(15)	14,5%
Receita Líquida	(126)	100,0%	(5)	100,0%	(5)	100,0%	(6)	100,0%	(17)	100,0%	47	100,0%	784	100,0%	364	100,0%	318	100,0%	349	100,0%	1.828	100,0%	30	9,5%
(-) Custos do Produtos Vendidos	(1.578)	1249,7%	(131)	2852,3%	(142)	2650,7%	(156)	2792,8%	(159)	910,1%	(182)	-390,2%	(651)	-83,0%	(255)	-70,1%	(288)	-90,6%	(280)	-80,4%	(2.245)	-122,8%	8	-2,8%
Lucro Bruto	(1.704)	1349,7%	(136)	2952,3%	(148)	2750,7%	(162)	2892,8%	(177)	1010,1%	(135)	-290,2%	133	17,0%	109	29,9%	30	9,4%	68	19,6%	(418)	-22,8%	38	128,4%
Despesas de Vendas e Marketing	0	0,0%	0	0,0%	(75)	1392,5%	(23)	405,9%	(43)	247,1%	(46)	-99,4%	5	0,6%	2	0,5%	3	0,9%	(22)	-6,4%	(200)	-10,9%	(25)	-869,9%
Despesas Administrativas	(442)	349,9%	(31)	679,7%	(30)	559,7%	(25)	442,4%	(23)	130,9%	(20)	-42,1%	(19)	-2,4%	(11)	-3,1%	(10)	-3,2%	(12)	-3,5%	(181)	-9,9%	(2)	21,6%
Despesas Gerais	(562)	445,0%	(56)	1220,8%	(19)	357,8%	(10)	174,9%	(21)	120,1%	(25)	-53,6%	(16)	-2,0%	(18)	-5,1%	(7)	-2,3%	(10)	-3,0%	(183)	-10,0%	(3)	41,5%
Outras Receitas Operacionais	557	-441,0%	31	-679,5%	15	-274,0%	18	-313,7%	81	-464,0%	0	0,0%	0	0,0%	0	0,0%	0	0,0%	0	0,0%	145	7,9%	0	0,0%
Result. antes Receitas Desp. Financeira	(2.151)	1703,6%	(192)	4173,3%	(257)	4786,8%	(202)	3602,4%	(183)	1044,2%	(226)	-485,3%	102	13,1%	81	22,3%	15	4,8%	23	6,7%	(838)	-45,8%	8	51,7%
Resultado Financeiro																								
Receitas Financeiras	7	-5,5%	0	0,0%	1	-21,4%	0	0,0%	0	0,0%	0	0,0%	2	0,3%	0	0,0%	0	0,1%	(76)	-21,9%	(73)	-4,0%	(77)	-31910,6%
Despesas Financeiras	(14)	11,2%	(1)	12,3%	(3)	61,1%	(0)	0,3%	(2)	11,8%	(1)	-1,7%	(1.632)	-208,3%	(89)	-24,5%	(34)	-10,8%	0	0,1%	(1.762)	-96,4%	35	-100,8%
Resultado Antes do IRPJ-CSLL	(2.158)	1709,2%	(193)	4185,5%	(259)	4826,5%	(202)	3602,7%	(185)	1056,0%	(227)	-487,0%	(1.528)	-194,9%	(8)	-2,2%	(19)	-5,8%	(53)	-15,1%	(2.672)	-146,2%	(34)	183,3%
IRPJ-CSLL	0	0,0%	0	0,0%	0	0,0%	0	0,0%	0	0,0%	0	0,0%	0	0,0%	0	0,0%	0	0,0%	0	0,0%	0	0,0%	0	0,0%
Resultado Líquido do Exercício	(2.158)	1709,2%	(193)	4185,5%	(259)	4826,5%	(202)	3602,7%	(185)	1056,0%	(227)	-487,0%	(1.528)	-194,9%	(8)	-2,2%	(19)	-5,8%	(53)	-15,1%	(2.672)	-146,2%	(34)	183,3%

- A Ceramina é a empresa que faz a extração, lavagem e separação do minério para usa-lo como matéria prima na produção das porcelanas.
- Em junho de 2019 a conta resultados financeiros apresenta a despesa de R\$ 1,6 milhão, decorrente de lançamento no período de variação monetária passiva decorrente da atualização de dívida tributaria.
- Os resíduos da atividade são vendidos para terceiros e sua receita consta em outras receitas operacionais.

Fonte: Demonstrativos Contábeis das Recuperandas

REFLORITA REFLORESTAMENTO ITAQUI LTDA



Em R\$ Mil

ATIVO	2018		jan/19		fev/19		mar/19		abr/19		mai/19		jun/19		jul/19		ago/19		set/19		Variação Mês Anterior	
	A.V.		A.V.		A.V.		A.V.		A.V.		A.V.		A.V.		A.V.		A.V.		set/19-ago/19	A.V.		
ATIVO CIRCULANTE	0	0,0%	0	0,0%	0	0,0%	0	0,0%	0	0,0%	0	0,0%	0	0,0%	0	0,0%	0	0,0%	0	0,0%	0	0,0%
Caixa e Bancos	0	0,0%	0	0,0%	0	0,0%	0	0,0%	0	0,0%	0	0,0%	0	0,0%	0	0,0%	0	0,0%	0	0,0%	0	0,0%
Outros Créditos	0	0,0%	0	0,0%	0	0,0%	0	0,0%	0	0,0%	0	0,0%	0	0,0%	0	0,0%	0	0,0%	0	0,0%	0	0,0%
ATIVO NÃO CIRCULANTE	4.621	100,0%	4.621	100,0%	4.621	100,0%	4.621	100,0%	4.621	100,0%	4.621	100,0%	4.621	100,0%	4.621	100,0%	4.568	100,0%	4.568	100,0%	0	0,0%
Créditos e Valores	899	19,5%	899	19,5%	899	19,5%	899	19,5%	899	19,5%	899	19,5%	899	19,5%	899	19,5%	847	18,5%	847	18,5%	0	0,0%
Tributos a Recuperar/Compensar	8	0,2%	8	0,2%	8	0,2%	8	0,2%	8	0,2%	8	0,2%	8	0,2%	8	0,2%	8	0,2%	8	0,2%	0	0,0%
Cessão de Crédito	3.714	80,4%	3.714	80,4%	3.714	80,4%	3.714	80,4%	3.714	80,4%	3.714	80,4%	3.714	80,4%	3.714	80,4%	3.714	81,3%	3.714	81,3%	0	0,0%
Imobilizado	0	0,0%	0	0,0%	0	0,0%	0	0,0%	0	0,0%	0	0,0%	0	0,0%	0	0,0%	0	0,0%	0	0,0%	0	0,0%
TOTAL DO ATIVO	4.621	100,0%	4.621	100,0%	4.621	100,0%	4.621	100,0%	4.621	100,0%	4.621	100,0%	4.621	100,0%	4.621	100,0%	4.568	100,0%	4.568	100,0%	0	0,0%

PASSIVO E PATRIMÔNIO LÍQUIDO	2018		jan/19		fev/19		mar/19		abr/19		mai/19		jun/19		jul/19		ago/19		set/19		Variação Mês Anterior	
	A.V.		A.V.		A.V.		A.V.		A.V.		A.V.		A.V.		A.V.		A.V.		set/19-ago/19	A.V.		
PASSIVO CIRCULANTE	855	18,5%	855	18,5%	855	18,5%	855	18,5%	855	18,5%	855	18,5%	1.076	23,3%	1.080	23,4%	1.084	23,7%	1.088	23,8%	4	0,4%
Fornecedores	0	0,0%	0	0,0%	0	0,0%	0	0,0%	0	0,0%	0	0,0%	0	0,0%	0	0,0%	0	0,0%	0	0,0%	0	0,0%
Obrigações Tributárias	431	9,3%	431	9,3%	431	9,3%	431	9,3%	431	9,3%	431	9,3%	531	11,5%	533	11,5%	535	11,7%	537	11,8%	2	0,4%
Obrigações Trabalhistas	417	9,0%	417	9,0%	417	9,0%	417	9,0%	417	9,0%	417	9,0%	537	11,6%	539	11,7%	541	11,8%	543	11,9%	2	0,4%
Outras Obrigações	8	0,2%	8	0,2%	8	0,2%	8	0,2%	8	0,2%	8	0,2%	8	0,2%	8	0,2%	8	0,2%	8	0,2%	0	0,0%
PASSIVO NÃO CIRCULANTE	1.699	36,8%	1.720	37,2%	1.727	37,4%	1.729	37,4%	1.732	37,5%	1.734	37,5%	1.737	37,6%	1.739	37,6%	1.742	38,1%	1.749	38,3%	7	0,4%
Empréstimos e Financiamentos	1.683	36,4%	1.704	36,9%	1.710	37,0%	1.713	37,1%	1.715	37,1%	1.718	37,2%	1.720	37,2%	1.723	37,3%	1.725	37,8%	1.733	37,9%	7	0,4%
Outras Contas a Pagar	16	0,4%	16	0,4%	16	0,4%	16	0,4%	16	0,4%	16	0,4%	16	0,4%	16	0,4%	16	0,4%	16	0,4%	0	0,0%
PATRIMÔNIO LÍQUIDO	2.067	44,7%	2.046	44,3%	2.039	44,1%	2.036	44,1%	2.034	44,0%	2.031	44,0%	1.808	39,1%	1.802	39,0%	1.743	38,1%	1.732	37,9%	(11)	-0,6%
Capital Social	5.748	124,4%	5.748	124,4%	5.748	124,4%	5.748	124,4%	5.748	124,4%	5.748	124,4%	5.748	124,4%	5.748	124,4%	5.748	125,8%	5.748	125,8%	0	0,0%
Lucros/Prejuízos Acumulados	(3.681)	-79,7%	(3.702)	-80,1%	(3.709)	-80,3%	(3.712)	-80,3%	(3.714)	-80,4%	(3.717)	-80,4%	(3.940)	-85,3%	(3.946)	-85,4%	(4.005)	-87,7%	(4.017)	-87,9%	(11)	0,3%
TOTAL DO PASSIVO	4.621	100,0%	4.621	100,0%	4.621	100,0%	4.621	100,0%	4.621	100,0%	4.621	100,0%	4.621	100,0%	4.621	100,0%	4.568	100,0%	4.568	100,0%	0	0,0%

A conta "Crédito e Valores" no "Ativo Não Circulante" no valor total de R\$ 847 mil, refere-se a crédito de empresas do Grupo Schmidt. Já os "Empréstimos e Financiamentos" no "Passivo Não Circulante" é composto somente por empréstimos das empresas do Grupo Schmidt. As "Obrigações Trabalhistas" no valor total de R\$ 531 mil, somente o "INSS a Pagar" consta o valor de R\$ 516 mil. Dentro das "Obrigações Tributárias" consta R\$ 270 mil referente a multas federais.

Fonte: Demonstrativos Contábeis das Recuperandas



REFLORITA REFLORESTAMENTO ITAQUI LTDA



DESCRIÇÃO	2018		jan/19		fev/19		mar/19		abr/19		mai/19		jun/19		jul/19		ago/19		set/19		Acm. 2019		Variação Mês Anterior	
		A.V.		A.V.		A.V.		A.V.		A.V.		A.V.		A.V.		A.V.		A.V.		A.V.		A.V.	set/19-ago/19	A.H.
Receita Operacional Bruta	0	0,0%	0	0,0%	0	0,0%	0	0,0%	0	0,0%	0	0,0%	0	0,0%	0	0,0%	0	0,0%	0	0,0%	0	0,0%	0,0	0,0%
Despesas Administrativas	(248)	0,0%	(18)	0,0%	(1)	0,0%	0	0,0%	0	0,0%	0	0,0%	0	0,0%	0	0,0%	(53)	0,0%	0	0,0%	(72)	0,0%	53	-100,0%
Despesas Gerais	(41)	0,0%	(3)	0,0%	(6)	0,0%	(3)	0,0%	(3)	0,0%	(3)	0,0%	(3)	0,0%	(3)	0,0%	(3)	0,0%	(7)	0,0%	(31)	0,0%	(5)	181,3%
Resultado Financeiro	5	0,0%	0	0,0%	0	0,0%	0	0,0%	0	0,0%	0	0,0%	(221)	0,0%	(4)	0,0%	(4)	0,0%	(4)	0,0%	(232)	0,0%	0	0,0%
Resultado Líquido do Exercício	(284)	0,0%	(21)	0,0%	(7)	0,0%	(3)	0,0%	(3)	0,0%	(3)	0,0%	(223)	0,0%	(6)	0,0%	(59)	0,0%	(11)	0,0%	(335)	0,0%	48	-81,1%

Essa empresa não tem receitas, apenas despesas.

Em junho de 2019 a conta "resultado financeiro" apresentou o valor de R\$ 221 mil referente "Variação monetária passiva" reconhecimento de dívida tributária e trabalhista (INSS).

Fonte: Demonstrativos Contábeis das Recuperandas



CL INDÚSTRIA E COMÉRCIO S.A.



Em R\$ Mil

ATIVO	2018	A.V.	jan/19	A.V.	fev/19	A.V.	mar/19	A.V.	abr/19	A.V.	mai/19	A.V.	jun/19	A.V.	jul/19	A.V.	ago/19	A.V.	set/19	A.V.	set/19-ago/19	A.V.
ATIVO CIRCULANTE	0	0,0%	183	3,5%	167	3,2%	150	2,9%	150	2,9%	117	2,3%	100	2,0%	83	1,7%	67	1,3%	50	1,0%	(17)	-25,0%
Caixa e Bancos	0	0,0%	0	0,0%	0	0,0%	0	0,0%	0	0,0%	0	0,0%	0	0,0%	0	0,0%	0	0,0%	0	0,0%	0	0,0%
Desp. Exerc. Seguinte Pgto Antec.	0	0,0%	183	3,5%	167	3,2%	150	2,9%	150	2,9%	117	2,3%	100	2,0%	83	1,7%	67	1,3%	50	1,0%	(17)	-25,0%
ATIVO NÃO CIRCULANTE	5.082	100,0%	5.060	96,5%	5.036	96,8%	5.011	97,1%	4.985	97,1%	4.961	97,7%	4.947	98,0%	4.923	98,3%	4.899	98,7%	4.875	99,0%	(24)	-0,5%
Créditos e Valores	2.011	39,6%	2.008	38,3%	2.002	38,5%	1.997	38,7%	1.990	38,8%	1.985	39,1%	1.990	39,4%	1.985	39,6%	1.980	39,9%	1.975	40,1%	(5)	-0,2%
Imobilizado	3.071	60,4%	3.052	58,2%	3.033	58,3%	3.014	58,4%	2.995	58,3%	2.976	58,6%	2.957	58,6%	2.938	58,7%	2.919	58,8%	2.900	58,9%	(19)	-0,7%
TOTAL DO ATIVO	5.082	100,0%	5.244	100,0%	5.202	100,0%	5.161	100,0%	5.135	100,0%	5.078	100,0%	5.047	100,0%	5.006	100,0%	4.966	100,0%	4.925	100,0%	(40)	-0,8%

PASSIVO E PATRIMÔNIO LÍQUIDO	2018	A.V.	jan/19	A.V.	fev/19	A.V.	mar/19	A.V.	abr/19	A.V.	mai/19	A.V.	jun/19	A.V.	jul/19	A.V.	ago/19	A.V.	set/19	A.V.	set/19-ago/19	A.V.
PASSIVO CIRCULANTE	273	5,4%	475	9,1%	475	9,1%	476	9,2%	475	9,3%	475	9,4%	475	9,4%	475	9,5%	475	9,6%	476	9,7%	0	0,1%
Fornecedores	3	0,1%	5	0,1%	5	0,1%	5	0,1%	5	0,1%	4	0,1%	5	0,1%	5	0,1%	5	0,1%	5	0,1%	0	9,1%
Obrigações Tributárias	222	4,4%	422	8,0%	422	8,1%	422	8,2%	422	8,2%	422	8,3%	422	8,4%	422	8,4%	422	8,5%	422	8,6%	0	0,0%
Provisão para IR e CSLL	48	1,0%	48	0,9%	48	0,9%	48	0,9%	48	0,9%	48	1,0%	48	1,0%	48	1,0%	48	1,0%	48	1,0%	0	0,0%
PASSIVO NÃO CIRCULANTE	70	1,4%	70	1,3%	70	1,4%	70	1,4%	70	1,4%	70	1,4%	70	1,4%	70	1,4%	70	1,4%	70	1,4%	0	0,0%
Empréstimos e Financiamentos	70	1,4%	70	1,3%	70	1,4%	70	1,4%	70	1,4%	70	1,4%	70	1,4%	70	1,4%	70	1,4%	70	1,4%	0	0,0%
PATRIMÔNIO LÍQUIDO	4.738	93,2%	4.698	89,6%	4.656	89,5%	4.614	89,4%	4.589	89,4%	4.533	89,3%	4.501	89,2%	4.461	89,1%	4.420	89,0%	4.380	88,9%	(41)	-0,9%
Capital Social	4.441	87,4%	4.441	84,7%	4.441	85,4%	4.441	86,1%	4.441	86,5%	4.441	87,5%	4.441	88,0%	4.441	88,7%	4.441	89,4%	4.441	90,2%	0	0,0%
Lucros/Prejuízos Acumulados	297	5,8%	257	4,9%	215	4,1%	173	3,4%	148	2,9%	91	1,8%	60	1,2%	19	0,4%	(21)	-0,4%	(62)	-1,3%	(41)	194,5%
TOTAL DO PASSIVO	5.082	100,0%	5.244	100,0%	5.202	100,0%	5.161	100,0%	5.135	100,0%	5.078	100,0%	5.047	100,0%	5.006	100,0%	4.966	100,0%	4.925	100,0%	(40)	-0,8%

Essa empresa é proprietária do imóvel e planta industrial de Campo Largo.

A conta "Crédito e Valores" no "Ativo Não Circulante" bem como "Empréstimos e Financiamentos" do "Passivo Não Circulante" refere-se a valores entre empresas do grupo Schmidt.

As "Obrigações Tributárias" do "Passivo Circulante" é o "IPTU a pagar".

Fonte: Demonstrativos Contábeis das Recuperandas

Credibilità Administrações Judiciais | (41) 3156.3123

23



Documento assinado digitalmente, conforme MP nº 2.200-2/2001, Lei nº 11.419/2006, resolução do Projudi, do TJPR/OE
Validação deste em <https://projudi.tjpr.jus.br/projudi/> - Identificador: PJVME B8FWA XPJKW LAMVR

CL INDÚSTRIA E COMÉRCIO S.A.



Em R\$ Milhares

DESCRIÇÃO	2018		jan/19		fev/19		mar/19		abr/19		mai/19		jun/19		jul/19		ago/19		set/19		Acr. 2019		Variação Mês Anterior	
	A.V.		A.V.		A.V.		A.V.		A.V.		A.V.		A.V.		A.V.		A.V.		A.V.		A.V.		A.H.	
Receita Operacional Bruta	0	0,0%	0	0,0%	0	0,0%	0	0,0%	0	0,0%	0	0,0%	0	0,0%	0	0,0%	0	0,0%	0	0,0%	0	0,0%	0,0	0,0%
Despesas Administrativas	(21)	0,0%	(5)	0,0%	0	0,0%	0	0,0%	0	0,0%	(4)	0,0%	(5)	0,0%	0	0,0%	(5)	0,0%	0	0,0%	(19)	0,0%	5	-100,0%
Despesas Gerais	(484)	0,0%	(36)	0,0%	(42)	0,0%	(42)	0,0%	(25)	0,0%	(52)	0,0%	(36)	0,0%	(40)	0,0%	(36)	0,0%	(41)	0,0%	(349)	0,0%	(5)	74,4%
Tributos e Contribuições	0	0,0%	0	0,0%	0	0,0%	0	0,0%	(0)	0,0%	0	0,0%	0	0,0%	0	0,0%	0	0,0%	0,0%	0,0%	(0)	0,0%	0	0,0%
Resultado Financeiro	(2)	0,0%	0	0,0%	0	0,0%	0	0,0%	0	0,0%	0	0,0%	9	0,0%	0	0,0%	0	0,0%	0,0%	0,0%	9	0,0%	0	0,0%
Resultado Líquido do Exercício	(507)	0,0%	(40)	0,0%	(42)	0,0%	(42)	0,0%	(25)	0,0%	(57)	0,0%	(31)	0,0%	(40)	0,0%	(40)	0,0%	(41)	0,0%	(359)	0,0%	(0)	1,1%

Essa empresa não tem receitas, apenas algumas despesas diversas com manutenção e depreciação.

Fonte: Demonstrativos Contábeis das Recuperandas

Credibilità Administrações Judiciais | (41) 3156.3123

24



Documento assinado digitalmente, conforme MP nº 2.200-2/2001, Lei nº 11.419/2006, resolução do Projudi, do TJPR/OE
Validação deste em <https://projudi.tjpr.jus.br/projudi/> - Identificador: PJVME B8FWA XPJKW LAMVR

POMERANIA IND. E COM. DE PORCELANAS S.A.



Em R\$ Mil

ATIVO	2018	A.V.	jan/19	A.V.	fev/19	A.V.	mar/19	A.V.	abr/19	A.V.	mai/19	A.V.	jun/19	A.V.	jul/19	A.V.	ago/19	A.V.	set/19	A.V.
ATIVO CIRCULANTE	0	0,0%	48	1,4%	44	1,2%	39	1,1%	35	1,0%	31	0,9%	26	0,8%	22	0,6%	17	0,5%	13	0,4%
Caixa e Bancos	0	0,0%	0	0,0%	0	0,0%	0	0,0%	0	0,0%	0	0,0%	0	0,0%	0	0,0%	0	0,0%	0	0,0%
Desp. Exerc. Seguinte Pgto Antec.	0	0,0%	48	1,4%	44	1,2%	39	1,1%	35	1,0%	31	0,9%	26	0,8%	22	0,6%	17	0,5%	13	0,4%
ATIVO NÃO CIRCULANTE	3.506	100,0%	3.486	98,6%	3.466	98,8%	3.446	98,9%	3.425	99,0%	3.406	99,1%	3.386	99,2%	3.367	99,4%	3.354	99,5%	3.335	99,6%
Créditos e Valores	221	6,3%	213	6,0%	205	5,8%	197	5,6%	188	5,4%	180	5,2%	172	5,1%	165	4,9%	164	4,9%	156	4,7%
Imobilizado	3.284	93,7%	3.273	92,6%	3.261	92,9%	3.249	93,2%	3.237	93,6%	3.226	93,9%	3.214	94,2%	3.202	94,5%	3.190	94,6%	3.179	94,9%
TOTAL DO ATIVO	3.506	100,0%	3.534	100,0%	3.509	100,0%	3.485	100,0%	3.460	100,0%	3.436	100,0%	3.412	100,0%	3.389	100,0%	3.372	100,0%	3.348	100,0%

PASSIVO E PATRIMÔNIO LÍQUIDO	2018	A.V.	jan/19	A.V.	fev/19	A.V.	mar/19	A.V.	abr/19	A.V.	mai/19	A.V.	jun/19	A.V.	jul/19	A.V.	ago/19	A.V.	set/19	A.V.
PASSIVO CIRCULANTE	303	8,7%	356	10,1%	356	10,1%	356	10,2%	356	10,3%	353	10,3%	353	10,3%	352	10,4%	358	10,6%	358	10,7%
Fornecedores	0	0,0%	0	0,0%	0	0,0%	1	0,0%	0	0,0%	0	0,0%	0	0,0%	0	0,0%	0	0,0%	0	0,0%
Obrigações Tributárias	0	0,0%	52	1,5%	52	1,5%	52	1,5%	52	1,5%	52	1,5%	52	1,5%	52	1,6%	52	1,6%	52	1,6%
Outras Obrigações	303	8,7%	303	8,6%	303	8,6%	303	8,7%	303	8,8%	301	8,8%	300	8,8%	300	8,9%	306	9,1%	305	9,1%
PASSIVO NÃO CIRCULANTE	133	3,8%	129	3,6%	125	3,6%	121	3,5%	117	3,4%	113	3,3%	110	3,2%	106	3,1%	102	3,0%	98	2,9%
Empréstimos e Financiamentos	0	0,0%	0	0,0%	0	0,0%	0	0,0%	0	0,0%	0	0,0%	0	0,0%	0	0,0%	0	0,0%	0	0,0%
Obrigações Tributárias e Sociais	133	3,8%	129	3,6%	125	3,6%	121	3,5%	117	3,4%	113	3,3%	110	3,2%	106	3,1%	102	3,0%	98	2,9%
PATRIMÔNIO LÍQUIDO	3.069	87,6%	3.049	86,3%	3.029	86,3%	3.008	86,3%	2.987	86,3%	2.969	86,4%	2.950	86,5%	2.931	86,5%	2.912	86,4%	2.893	86,4%
Capital Social	4.130	117,8%	4.130	116,9%	4.130	117,7%	4.130	118,5%	4.130	119,4%	4.130	120,2%	4.130	121,0%	4.130	121,9%	4.130	122,5%	4.130	123,4%
Lucros/Prejuízos Acumulados	(1.061)	-30,3%	(1.081)	-30,6%	(1.102)	-31,4%	(1.123)	-32,2%	(1.144)	-33,1%	(1.161)	-33,8%	(1.180)	-34,6%	(1.200)	-35,4%	(1.218)	-36,1%	(1.238)	-37,0%
TOTAL DO PASSIVO	3.506	100,0%	3.534	100,0%	3.509	100,0%	3.485	100,0%	3.460	100,0%	3.436	100,0%	3.412	100,0%	3.389	100,0%	3.372	100,0%	3.348	100,0%

Essa empresa é proprietária do imóvel e planta industrial de Pomerode.

A conta "Crédito e Valores" no "Ativo Não Circulante" refere-se a crédito a empresas do Grupo Schmidt.

As "Obrigações Tributárias" no "Passivo Circulante" é composta por "IPTU a Pagar", e as "Obrigações Tributárias e Sociais" do "Passivo Não Circulante" é o "Parcelamento de tributos municipais".

Fonte: Demonstrativos Contábeis das Recuperandas



POMERANIA IND. E COM. DE PORCELANAS S.A.



Em R\$ Milhares

DESCRIÇÃO	2018		jan/19		fev/19		mar/19		abr/19		mai/19		jun/19		jul/19		ago/19		set/19		Acm. 2019			Variação Mês Anterior		
		A.V.		A.V.		A.V.		A.V.		A.V.		A.V.		A.V.		A.V.		A.V.		A.V.		A.V.	set/19-ago/19	A.H.		
Receita Operacional Bruta	0	0,0%	0	0,0%	0	0,0%	0	0,0%	0	0,0%	0	0,0%	0	0,0%	0	0,0%	0	0,0%	0	0,0%	0	0,0%	0,0	0,0%	0,0	0,0%
Despesas Gerais	(144)	0,0%	(16)	0,0%	(17)	0,0%	(18)	0,0%	(17)	0,0%	(16)	0,0%	(16)	0,0%	(16)	0,0%	(16)	0,0%	(16)	0,0%	(16)	0,0%	(148)	0,0%	0	0,0%
Resultado Financeiro	(34)	0,0%	(4)	0,0%	(4)	0,0%	(4)	0,0%	(4)	0,0%	(4)	0,0%	(4)	0,0%	(4)	0,0%	(4)	0,0%	(4)	0,0%	(4)	0,0%	(33)	0,0%	(0)	0,0%
Outras Receitas e Desp Operacionais	0	0,0%	0	0,0%	0	0,0%	0	0,0%	0	0,0%	2	0,0%	0	0,0%	0	0,0%	1	0,0%	1	0,0%	1	0,0%	5	0,0%	(0)	-44,3%
Resultado Líquido do Exercício	(177)	0,0%	(20)	0,0%	(21)	0,0%	(21)	0,0%	(21)	0,0%	(17)	0,0%	(19)	0,0%	(19)	0,0%	(19)	0,0%	(19)	0,0%	(19)	0,0%	(182)	0,0%	(0)	2,2%

Essa empresa não tem receitas, apenas despesas.

Nas "Despesas Gerais" a conta com maior representatividade é a "Depreciação".

Fonte: Demonstrativos Contábeis das Recuperandas



MAUÁ ADMINISTRADORA DE BENS S.A.



Em R\$ Mil

ATIVO	2018	A.V.	jan/19	A.V.	fev/19	A.V.	mar/19	A.V.	abr/19	A.V.	mai/19	A.V.	jun/19	A.V.	jul/19	A.V.	ago/19	A.V.	set/19	A.V.	set/19-ago/19	A.V.
CIRCULANTE	0	0,0%	0	0,0%	0	0,0%	0	0,0%	0	0,0%	0	0,0%	0	0,0%	0	0,0%	0	0,0%	0	0,0%	0	0,0%
Caixa e Bancos	0	0,0%	0	0,0%	0	0,0%	0	0,0%	0	0,0%	0	0,0%	0	0,0%	0	0,0%	0	0,0%	0	0,0%	0	0,0%
Outros Créditos	0	0,0%	0	0,0%	0	0,0%	0	0,0%	0	0,0%	0	0,0%	0	0,0%	0	0,0%	0	0,0%	0	0,0%	0	0,0%
NÃO CIRCULANTE	19.846	100,0%	19.846	100,0%	19.845	100,0%	19.844	100,0%	19.842	100,0%	19.842	100,0%	19.842	100,0%	19.842	100,0%	19.842	100,0%	19.842	100,0%	19.842	100,0%
Créditos e Valores	19.768	99,6%	19.768	99,6%	19.767	99,6%	19.766	99,6%	19.764	99,6%	19.764	99,6%	19.764	99,6%	19.764	99,6%	19.764	99,6%	19.764	99,6%	19.764	99,6%
Imobilizado	78	0,4%	78	0,4%	78	0,4%	78	0,4%	78	0,4%	78	0,4%	78	0,4%	78	0,4%	78	0,4%	78	0,4%	78	0,4%
TOTAL DO ATIVO	19.846	100,0%	19.846	100,0%	19.845	100,0%	19.844	100,0%	19.842	100,0%	19.842	100,0%	19.842	100,0%	19.842	100,0%	19.842	100,0%	19.842	100,0%	19.842	100,0%
PASSIVO E PATRIMÔNIO LÍQUIDO	2018	A.V.	jan/19	A.V.	fev/19	A.V.	mar/19	A.V.	abr/19	A.V.	mai/19	A.V.	jun/19	A.V.	jul/19	A.V.	ago/19	A.V.	set/19	A.V.	set/19-ago/19	A.V.
PASSIVO CIRCULANTE	5.430	27,4%	5.430	27,4%	5.430	27,4%	5.430	27,4%	5.430	27,4%	5.430	27,4%	6.711	33,8%	6.733	33,9%	6.755	34,0%	6.777	34,2%	22	0,3%
Fornecedores	0	0,0%	0	0,0%	0	0,0%	1	0,0%	0	0,0%	0	0,0%	0	0,0%	0	0,0%	0	0,0%	0	0,0%	0	0,0%
Provisão para IR e CSLL	4.180	21,1%	4.180	21,1%	4.180	21,1%	4.180	21,1%	4.180	21,1%	4.180	21,1%	5.461	27,5%	5.483	27,6%	5.505	27,7%	5.527	27,9%	22	0,4%
Outras Obrigações	1.250	6,3%	1.250	6,3%	1.250	6,3%	1.250	6,3%	1.250	6,3%	1.250	6,3%	1.250	6,3%	1.250	6,3%	1.250	6,3%	1.250	6,3%	0	0,0%
PASSIVO NÃO CIRCULANTE	0	0,0%	0	0,0%	0	0,0%	0	0,0%	0	0,0%	0	0,0%	0	0,0%	0	0,0%	0	0,0%	0	0,0%	0	0,0%
Empréstimos e Financiamentos	0	0,0%	0	0,0%	0	0,0%	0	0,0%	0	0,0%	0	0,0%	0	0,0%	0	0,0%	0	0,0%	0	0,0%	0	0,0%
PATRIMÔNIO LÍQUIDO	14.416	72,6%	14.416	72,6%	14.415	72,6%	14.413	72,6%	14.412	72,6%	14.412	72,6%	13.131	66,2%	13.109	66,1%	13.087	66,0%	13.065	65,8%	(22)	-0,2%
Capital Social	6.182	31,2%	6.182	31,2%	6.182	31,2%	6.182	31,2%	6.182	31,2%	6.182	31,2%	6.182	31,2%	6.182	31,2%	6.182	31,2%	6.182	31,2%	0	0,0%
Lucros/Prejuízos Acumulados	8.234	41,5%	8.234	41,5%	8.233	41,5%	8.231	41,5%	8.230	41,5%	8.230	41,5%	6.949	35,0%	6.927	34,9%	6.904	34,8%	6.882	34,7%	(22)	-0,3%
TOTAL DO PASSIVO	19.846	100,0%	19.846	100,0%	19.845	100,0%	19.844	100,0%	19.842	100,0%	19.842	100,0%	19.842	100,0%	19.842	100,0%	19.842	100,0%	19.842	100,0%	0	0,0%

A conta "Crédito e Valores" no "Ativo Não Circulante" refere-se R\$ 2,3 milhões a "Títulos a receber" e o restante do valor é crédito de empresas do Grupo Schmidt.

O valor de R\$ 78 mil do "Ativo Imobilizado" refere-se a "Terrenos".

Fonte: Demonstrativos Contábeis das Recuperandas

Crediblità Administrações Judiciais | (41) 3156.3123

27



Documento assinado digitalmente, conforme MP nº 2.200-2/2001, Lei nº 11.419/2006, resolução do Projudi, do TJPR/OE
Validação deste em <https://projudi.tjpr.jus.br/projudi/> - Identificador: PJVME B8FWA XPJKW LAMVR

MAUÁ ADMINISTRADORA DE BENS S.A.



Em R\$ Milhares

DESCRIÇÃO	2018		jan/19		fev/19		mar/19		abr/19		mai/19		jun/19		jul/19		ago/19		set/19		Acm. 2019		Variação Mês Anterior	
	A.V.		A.V.		A.V.		A.V.		A.V.		A.V.		A.V.		A.V.		A.V.		A.V.		A.V.	set/19-ago/19	A.H.	
Receita Operacional Bruta	0,0	0,0%	0,0	0,0%	0,0	0,0%	0,0	0,0%	0,0	0,0%	0,0	0,0%	0,0	0,0%	0,0	0,0%	0,0	0,0%	0,0	0,0%	0,0	0,0%	0,0	0,0%
Despesas Gerais	(4,0)	0,0%	0,0	0,0%	(0,7)	0,0%	(1,8)	0,0%	(1,4)	0,0%	0,0	0,0%	0,0	0,0%	0,0	0,0%	0,0	0,0%	0,0	0,0%	(3,9)	0,0%	0,0	0,0%
Resultado Financeiro	(0,0)	0,0%	0,0	0,0%	0,0	0,0%	0,0	0,0%	0,0	0,0%	0,0	0,0%	0,0	0,0%	(22,2)	0,0%	(22,2)	0,0%	(22,2)	0,0%	(66,5)	0,0%	0,0	0,0%
Provisão para IR e CSLL	0,0	0,0%	0,0	0,0%	0,0	0,0%	0,0	0,0%	0,0	0,0%	0,0	0,0%	(1.281,1)	0,0%	0,0	0,0%	0,0	0,0%	0,0	0,0%	(1.281,1)	0,0%	0,0	0,0%
Resultado Líquido do Exercício	(4,0)	0,0%	0,0	0,0%	(0,7)	0,0%	(1,8)	0,0%	(1,4)	0,0%	0,0	0,0%	(1.281,1)	0,0%	(22,2)	0,0%	(22,2)	0,0%	(22,2)	0,0%	(70,4)	0,0%	0,0	0,0%

Essa empresa não tem receitas, apenas despesas diversas.

Fonte: Demonstrativos Contábeis das Recuperandas



TBW ADMINISTRADORA DE BENS S.A.



Em R\$ Mil

ATIVO	2018	A.V.	jan/19	A.V.	fev/19	A.V.	mar/19	A.V.	abr/19	A.V.	mai/19	A.V.	jun/19	A.V.	jul/19	A.V.	ago/19	A.V.	set/19	A.V.
ATIVO CIRCULANTE	0	0,0%	0	0,0%	0	0,0%	0	0,0%	0	0,0%	0	0,0%	0	0,0%	0	0,0%	0	0,0%	0	0,0%
Caixa e Bancos	0	0,0%	0	0,0%	0	0,0%	0	0,0%	0	0,0%	0	0,0%	0	0,0%	0	0,0%	0	0,0%	0	0,0%
Outros Créditos	0	0,0%	0	0,0%	0	0,0%	0	0,0%	0	0,0%	0	0,0%	0	0,0%	0	0,0%	0	0,0%	0	0,0%
ATIVO NÃO CIRCULANTE	5.790	100,0%	5.790	100,0%	5.790	100,0%	5.790	100,0%	5.790	100,0%	5.790	100,0%	5.790	100,0%	5.790	100,0%	5.790	100,0%	5.790	100,0%
Imobilizado	5.790	100,0%	5.790	100,0%	5.790	100,0%	5.790	100,0%	5.790	100,0%	5.790	100,0%	5.790	100,0%	5.790	100,0%	5.790	100,0%	5.790	100,0%
TOTAL DO ATIVO	5.790	100,0%	5.790	100,0%	5.790	100,0%	5.790	100,0%	5.790	100,0%	5.790	100,0%	5.790	100,0%	5.790	100,0%	5.790	100,0%	5.790	100,0%

PASSIVO E PATRIMÔNIO LÍQUIDO	2018	A.V.	jan/19	A.V.	fev/19	A.V.	mar/19	A.V.	abr/19	A.V.	mai/19	A.V.	jun/19	A.V.	jul/19	A.V.	ago/19	A.V.	set/19	A.V.
PASSIVO CIRCULANTE	0	0,0%	0	0,0%	0	0,0%	1	0,0%	0	0,0%	0	0,0%	0	0,0%	0	0,0%	0	0,0%	0	0,0%
Fornecedores	0	0,0%	0	0,0%	0	0,0%	1	0,0%	0	0,0%	0	0,0%	0	0,0%	0	0,0%	0	0,0%	0	0,0%
PASSIVO NÃO CIRCULANTE	109	1,9%	109	1,9%	121	2,1%	122	2,1%	124	2,1%	124	2,1%	124	2,1%	124	2,1%	124	2,1%	124	2,1%
Empréstimos e Financiamentos	109	1,9%	109	1,9%	121	2,1%	122	2,1%	124	2,1%	124	2,1%	124	2,1%	124	2,1%	124	2,1%	124	2,1%
PATRIMÔNIO LÍQUIDO	5.681	98,1%	5.681	98,1%	5.669	97,9%	5.667	97,9%	5.666	97,9%	5.666	97,9%	5.666	97,9%	5.666	97,9%	5.666	97,9%	5.666	97,9%
Capital Social	5.790	100,0%	5.790	100,0%	5.790	100,0%	5.790	100,0%	5.790	100,0%	5.790	100,0%	5.790	100,0%	5.790	100,0%	5.790	100,0%	5.790	100,0%
Lucros/Prejuízos Acumulados	(109)	-1,9%	(109)	-1,9%	(121)	-2,1%	(123)	-2,1%	(124)	-2,1%	(124)	-2,1%	(124)	-2,1%	(124)	-2,1%	(124)	-2,1%	(124)	-2,1%
TOTAL DO PASSIVO	5.790	100,0%	5.790	100,0%	5.790	100,0%	5.790	100,0%	5.790	100,0%	5.790	100,0%	5.790	100,0%	5.790	100,0%	5.790	100,0%	5.790	100,0%

O "Imobilizado" é composto por "Bens Intangíveis" que são as marcas e patentes.

No "Passivo Não Circulante" os "Empréstimos e Financiamentos" refere-se a empréstimos das empresas do Grupo Schmidt.

Fonte: Demonstrativos Contábeis das Recuperandas



TBW ADMINISTRADORA DE BENS S.A.



Em R\$ Milhares

DESCRIÇÃO	2018		jan/19		fev/19		mar/19		abr/19		mai/19		jun/19		jul/19		ago/19		set/19		Acm. 2019		Variação Mês Anterior	
	A.V.		A.V.		A.V.		A.V.		A.V.		A.V.		A.V.		A.V.		A.V.		A.V.		A.V.	set/19-ago/19	A.H.	
Receita Operacional Bruta	0,00	0,0%	0,00	0,0%	0,00	0,0%	0,00	0,0%	0,00	0,0%	0,00	0,0%	0,00	0,0%	0,00	0,0%	0,00	0,0%	0,00	0,0%	0,00	0,0%	0,00	0,0%
Despesas Operacionais	(3,55)	0,0%	0,00	0,0%	(12,13)	0,0%	(2,12)	0,0%	(1,18)	0,0%	0,00	0,0%	0,00	0,0%	0,00	0,0%	0,00	0,0%	0,00	0,0%	(15,43)	0,0%	0,00	0,0%
Despesas Financeiras	(0,00)	0,0%	0,00	0,0%	0,00	0,0%	(0,02)	0,0%	0,00	0,0%	0,00	0,0%	0,00	0,0%	0,00	0,0%	0,00	0,0%	0,00	0,0%	(0,02)	0,0%	0,00	0,0%
Resultado Líquido do Exercício	(3,55)	0,0%	0,00	0,0%	(12,13)	0,0%	(2,13)	0,0%	(1,18)	0,0%	0,00	0,0%	0,00	0,0%	0,00	0,0%	0,00	0,0%	0,00	0,0%	(15,44)	0,0%	0,00	0,0%

Essa empresa não tem receitas, apenas despesas.

Fonte: Demonstrativos Contábeis das Recuperandas



EVOLUÇÃO SALDO TRIBUTÁRIO E TRABALHISTA



Em R\$ Mil

OBRIGAÇÕES TRIBUTÁRIAS	dez/15	dez/16	dez/17	dez/18	jan/19	fev/19	mar/19	abr/19	mai/19	jun/19	jul/19	ago/19	set/19
Schmidt Ind.	479.781	492.822	505.895	520.447	522.153	523.899	525.235	526.474	528.006	842.123	845.906	849.426	853.420
CL Indústria	318	410	103	222	422	422	422	422	422	422	422	422	422
Ponderosa	2.560	2.532	2.532	2.532	2.532	2.532	2.532	2.532	2.532	2.563	2.563	2.564	2.564
Pomerania	76	122	175	133	181	177	173	170	166	162	158	154	150
Adm. Schmidt	242	242	282	348	313	320	326	332	339	447	456	464	472
Reflorita	429	430	430	431	431	431	431	431	431	531	533	535	537
Porcelana	187.081	187.020	186.858	186.845	186.879	186.879	186.877	186.877	186.877	242.949	243.918	244.880	245.842
Ceramina	1.052	1.153	981	1.046	1.052	1.057	1.058	1.066	1.075	1.794	1.968	2.071	2.220
TOTAL	671.540	684.732	697.257	712.004	713.962	715.717	717.055	718.304	719.847	1.090.990	1.095.924	1.100.515	1.105.627
Crescimento sobre período anterior		1,96%	1,83%	2,12%	0,28%	0,25%	0,19%	0,17%	0,21%	51,56%	0,45%	0,42%	0,46%

Em R\$ Mil

OBRIGAÇÕES TRABALHISTAS	dez/15	dez/16	dez/17	dez/18	jan/19	fev/19	mar/19	abr/19	mai/19	jun/19	jul/19	ago/19	set/19
Schmidt Ind.	120.155	124.780	126.661	130.229	130.556	130.979	131.465	131.890	132.993	170.137	171.128	172.095	173.193
Ponderosa	522	526	526	526	526	526	526	526	526	688	691	693	696
Adm. Schmidt	1.578	1.642	906	604	607	611	637	619	625	765	776	787	796
Reflorita	409	433	417	417	417	417	417	417	417	537	539	541	543
Porcelana	60.498	60.498	60.498	60.498	60.498	60.498	60.498	60.498	60.498	78.947	79.266	79.585	79.904
Ceramina	2.584	2.924	3.355	4.021	4.057	4.124	4.192	4.254	4.347	5.394	5.473	5.531	5.615
TOTAL	185.747	190.804	192.365	196.296	196.662	197.154	197.735	198.205	199.407	256.467	257.872	259.234	260.747
Crescimento sobre período anterior		2,72%	0,82%	2,04%	0,19%	0,25%	0,29%	0,24%	0,61%	28,61%	0,55%	0,53%	0,58%





Escritório Curitiba | PR

Avenida Iguaçu, nº 2820, conj. 1001
(41) 3095-4875

Escritório São Paulo | SP

Avenida Engenheiro Luiz Carlos Berrini, 105 sala 507
(11) 3171-3578

credibilita.adv.br
contato@credibilita.adv.br



Documento assinado digitalmente, conforme MP nº 2.200-2/2001, Lei nº 11.419/2006, resolução do Projudi, do TJPR/OE
Validação deste em <https://projudi.tjpr.jus.br/projudi/> - Identificador: PJVME B8FWA XPJKW LAMVR